



SSLP
PROSPEREMOS JUNTOS
Gobierno del Estado 2015-2021

MUSEO NACIONAL
DE LA MÁSCARA

"Año de la Cultura para la Erradicación del Trabajo Infantil"

SAN LUIS POTOSI, S.L.P., A 21 DE FEBRERO DE 2020
Oficio No. MNM/034/2020

CP. JOAQUIN HERRAN LOPEZ
DIRECTOR GENERAL DE CONTABILIDAD
SECRETARIA DE FINANZAS
PRESENTE:

Anexo al presente envío a Usted los informes financieros correspondientes al mes de **ENERO** de 2020 de este Museo Nacional de la Máscara.

Agradezco de antemano sus atenciones y sin otro particular, hago propicia la ocasión para manifestarle mi saludo y respeto.

ATENTAMENTE
MUSEO NACIONAL DE LA MASCARA


C.P. MARCO ANTONIO RODRIGUEZ HERNANDEZ
ADMINISTRACION



c.c.p.- archivo.

Villeras No. 2, Zona Centro
San Luis Potosí, S.L.P. C.P. 78000
Tel. (444) 812 30 25
museonacionaldelamascara@hotmail.com www.museonacionaldelamascara.com
www.slp.gob.mx



INFORMACION CONTABLE

(8)

- 1.- ESTADO DE ACTIVIDADES (COMPARATIVO CON AÑO ANTERIOR) ✓
- 2.- ESTADO DE SITUACION FINANCIERA (COMPARATIVO CON AÑO ANTERIOR) ✓
- 3.- ESTADO DE VARIACIÓN EN LA HACIENDA PÚBLICA. ✓
- 4.- ESTADO DE CAMBIOS EN LA SITUACIÓN FINANCIERA. ✓
- 5.- ESTADO DE FLUJOS DE EFECTIVO (COMPARATIVO CON AÑO ANTERIOR). ✓
- 6.- NOTAS A LOS ESTADOS FINANCIEROS. ✓
- 7.- ESTADO ANALITICO DEL ACTIVO (SALDO INICIAL AL CIERRE DEL EJERCICIO ANTERIOR). ✓
- 8.- ESTADO ANALITICO DE LA DEUDA Y OTROS PASIVOS (SALDO INICIAL AL CIERRE DEL EJERCICIO ANTERIOR). ✓



MUSEO NACIONAL
DE LA MÁSCARA

Museo Nacional de la Mascara
Estado de Actividades
Del 01 al 31 de Enero del 2020.




	2020	2019
INGRESOS Y OTROS BENEFICIOS		
Ingresos de la Gestión:	\$ 58,795.00	\$ 59,620.00
Impuestos	-	-
Cuotas y Aportaciones de Seguridad Social	-	-
Contribuciones de Mejoras	-	-
Derechos	-	59,620.00
Productos de Tipo Corriente	58,795.00	-
Aprovechamientos de Tipo Corriente	-	-
Ingresos por Venta de Bienes y Servicios	-	-
Ingresos no Comprendidos en las Fracciones de la Ley de Ingresos Causados en Ejercicios Fiscales Anter	-	-
Pendientes de Liquidación o Pago	-	-
Participaciones, Aportaciones, Transferencias, Asignaciones, Subsidios y Otras Ayudas	\$ -	\$ -
Participaciones y Aportaciones	-	-
Transferencias, Asignaciones, Subsidios y Otras ayudas	-	-
Otros Ingresos y Beneficios	\$ -	\$ -
Ingresos Financieros	-	-
Incremento por Variación de Inventarios	-	-
Disminución del Exceso de Estimaciones por Pérdida o Deterioro u Obsolescencia	-	-
Disminución del Exceso de Provisiones	-	-
Otros Ingresos y Beneficios Varios	-	-
Total de Ingresos y Otros Beneficios	\$ 58,795.00	\$ 59,620.00
GASTOS Y OTRAS PÉRDIDAS		
Gastos de Funcionamiento	\$ 58,140.47	\$ 40,405.94
Servicios Personales	-	-
Materiales y Suministros	21,798.77	1,089.18
Servicios Generales	36,341.70	39,316.76
Transferencias, Asignaciones, Subsidios y Otras Ayudas	\$ -	\$ -
Transferencias Internas y Asignaciones al Sector Público	-	-
Transferencias al Resto del Sector Público	-	-
Subsidios y Subvenciones	-	-
Ayudas Sociales	-	-
Pensiones y Jubilaciones	-	-
Transferencias a Fideicomisos, Mandatos y Contratos Análogos	-	-
Transferencias a la Seguridad Social	-	-
Donativo	-	-
Transferencias al Exterior	-	-
Participaciones y Aportaciones	\$ -	\$ -
Participaciones	-	-
Aportaciones	-	-
Convenios	-	-
Intereses, Comisiones y otros Gastos de la Deuda Pública	\$ -	\$ -
Intereses de la Deuda Pública	-	-
Comisiones de la Deuda Pública	-	-
Gastos de la Deuda Pública	-	-
Costo por Coberturas	-	-
Apoyos Financieros	-	-
Otros Gastos y Pérdidas Extraordinarias	\$ -	\$ -
Estimaciones, Depreciaciones, Deterioros, Obsolescencia y Amortizaciones	-	-
Provisiones	-	-
Disminución de Inventarios	-	-
Aumento por Insuficiencia de Estimaciones por Pérdida o Deterioro u Obsolescencia	-	-
Aumento por Insuficiencia de Provisiones	-	-
Otros Gastos	-	-

Inversion Pública	\$	-	\$	-
Inversion Pública no Capitalizable		-		-
Total de Gastos y Otras Perdidas	\$	58,140.47	\$	40,405.94
Resultados del Ejercicio (Ahorro/Desahorro)	\$	654.53	\$	19,214.06

1) No incluyen: Utilidades e Intereses. Por regla de Presentación se revelan como Ingresos Financieros

AUTORIZO:

P.A



MTRA. MARÍA LUISA VÁZQUEZ BRACHO MEDINA
DIRECTORA DEL MUSEO NACIONAL DE LA MASCARA




INFORMACIÓN FINANCIERA
Museo Nacional de la Mascara
Estado de Situación Financiera
Al 31 de Enero del 2020.



ACTIVO	2020	2019	PASIVO	2020	2019
Activo Circulante			Pasivo Circulante		
Efectivo y Equivalentes	17,659.20	266,875.44	Cuentas por Pagar a Corto Plazo	4,505.05	4,249.70
Derechos a Recibir Efectivo o Equivalentes	36,385.22	53,182.32	Documentos por Pagar a Corto Plazo	-	-
Derechos a Recibir Bienes o Servicios	-	-	Porción a Corto Plazo de la Deuda Pública a Largo Plazo	-	-
Inventarios	-	-	Títulos y Valores a Corto Plazo	-	-
Almacenes	-	-	Pasivos Diferidos a Corto Plazo	-	-
Estimación por Pérdida o Deterioro de Activos Circulantes	-	-	Fondos y Bienes de Terceros en Garantía y/o Administrados	-	-
Otros Activos Circulantes	-	-	Provisiones a Corto Plazo	-	-
			Otros Pasivos a Corto Plazo	-	-
Total de Activos Circulantes	54,044.42	320,057.76	Total de Pasivos Circulantes	4,505.05	4,249.70

Activo No Circulante		
Inversiones Financieras a Largo Plazo	-	-
Derechos a Recibir Efectivo o Equivalentes a Largo Plazo	-	-
Bienes Inmuebles, Infraestructura y Construcciones en Proceso	-	-
Bienes Muebles	95,778.16	81,586.00
Activos Intangibles	-	-
Depreciación, Deterioro y Amortización Acumulada de Bienes	-	-
Activos Diferidos	-	-
Estimación por Pérdida o Deterioro de Activos no Circulantes	-	-
Otros Activos no Circulantes	-	-
Total de Activos No Circulantes	95,778.16	81,586.00
Total de Activos	\$ 149,822.58	\$ 401,643.76

Pasivo No Circulantes		
Cuentas por Pagar a Largo Plazo	-	-
Documentos por Pagar a Largo Plazo	-	-
Deuda Pública a Largo Plazo	-	-
Pasivos Diferidos a Largo Plazo	-	-
Fondos y Bienes de Terceros en Garantía y/o Administrados	-	-
Provisiones a Largo Plazo	-	-
Total de Pasivos No Circulantes	-	-
Total de Pasivos	4,505.05	4,249.70
HACIENDA PÚBLICA /PATRIMONIO		
<i>Hacienda Pública/Patrimonio Contribuido</i>		
Aportaciones	-	-
Donaciones de Capital	-	-
Actualización de la Hacienda Pública/Patrimonio	-	-
<i>Hacienda Pública/Patrimonio Generado</i>	145,317.53	397,394.06
Resultados del ejercicio (Ahorro/Desahorro)	654.53	19,214.06
Resultados de Ejercicios Anteriores	144,663.00	312,923.00
Revalúos	-	-
Reservas	-	-
Rectificaciones de Resultados de Ejercicios Anteriores	-	65,257.00
<i>Exceso o Insuficiencia en la Actualización del Patrimonio</i>	-	-
Resultado por Posición Monetaria	-	-
Resultado por Tenencia de Activos no Monetarios	-	-
Total Hacienda Pública/Patrimonio Generado	145,317.53	397,394.06
Total de Pasivo y Patrimonio/Hacienda Pública	\$ 149,822.58	\$ 401,643.76



En el caso de los activos se presentarán cifras netas
 Los Estados Financieros de los entes públicos, proveen de información financiera a los principales usuarios de la misma, al Congreso y a los ciudadanos.

AUTORIZO:

M. A. María Luisa Valdez Brachio Medina
 MTRA. MARÍA LUISA VALDEZ BRACHIO MEDINA
 DIRECTORA DEL MUSEO NACIONAL DE LA MASCARA

MUSEO NACIONAL DE LA MASCARA
SAN LUIS POTOSI
 Estado de Variaciones en la Hacienda Pública
 Del 01/Ene/2020 Al 31/Ene/2020

Rep: rptEstadoVariacionHacienda

Concepto	Hacienda Publica/ Patrimonio Contribuido	Hacienda Publica/ Patrimonio Generado		Exceso o Insuficiencia en la Actualización de la Hacienda Publica / Patrimonio	Total
		Ejercicios Anteriores	Del Ejercicio		
HACIENDA PÚBLICA/PATRIMONIO CONTRIBUIDO NETO 2019	\$0.00	\$0.00	\$0.00	\$0.00	\$0.00
APORTACIONES	\$0.00	\$0.00	\$0.00	\$0.00	\$0.00
DONACIONES DE CAPITAL	\$0.00	\$0.00	\$0.00	\$0.00	\$0.00
ACTUALIZACIÓN DE LA HACIENDA PÚBLICA/PATRIMONIO	\$0.00	\$0.00	\$0.00	\$0.00	\$0.00
HACIENDA PÚBLICA /PATRIMONIO GENERADO NETO 2019	\$0.00	\$312,923.00	\$84,471.06	\$0.00	\$397,394.06
RESULTADOS DEL EJERCICIO (AHORRO/ DESAHORRO)	\$0.00	\$0.00	19,214.06	\$0.00	\$19,214.06
RESULTADOS DE EJERCICIOS ANTERIORES	\$0.00	312,923.00	\$0.00	\$0.00	\$312,923.00
REVALUOS	\$0.00	\$0.00	\$0.00	\$0.00	\$0.00
RESERVAS	\$0.00	\$0.00	\$0.00	\$0.00	\$0.00
RECTIFICACIONES DE RESULTADOS DE EJERCICIOS ANTERIORES	\$0.00	\$0.00	65,257.00	\$0.00	\$65,257.00
EXCESO O INSUFICIENCIA EN LA ACTUALIZACIÓN DE LA HACIENDA PÚBLICA/ PATRIMONIO NETO 2019	\$0.00	\$0.00	\$0.00	\$0.00	\$0.00
RESULTADO POR POSICIÓN MONETARIA	\$0.00	\$0.00	\$0.00	\$0.00	\$0.00
RESULTADO POR TENENCIA DE ACTIVOS NO MONETARIOS	\$0.00	\$0.00	\$0.00	\$0.00	\$0.00
HACIENDA PÚBLICA / PATRIMONIO NETO FINAL 2019	\$0.00	\$312,923.00	\$84,471.06	\$0.00	\$397,394.06
CAMBIOS EN LA HACIENDA PÚBLICA/PATRIMONIO CONTRIBUIDO NETO 2020	\$0.00	\$0.00	\$0.00	\$0.00	\$0.00
APORTACIONES	\$0.00	\$0.00	\$0.00	\$0.00	\$0.00
DONACIONES DE CAPITAL	\$0.00	\$0.00	\$0.00	\$0.00	\$0.00
ACTUALIZACIÓN DE LA HACIENDA PÚBLICA/PATRIMONIO	\$0.00	\$0.00	\$0.00	\$0.00	\$0.00
VARIACIONES DE LA HACIENDA PÚBLICA / PATRIMONIO GENERADO NETO 2020	\$0.00	-\$168,260.00	83,816.53	\$0.00	-\$252,076.53
RESULTADOS DEL EJERCICIO (AHORRO/ DESAHORRO)	\$0.00	\$0.00	654.53	\$0.00	\$654.53
RESULTADOS DE EJERCICIOS ANTERIORES	\$0.00	168,260.00	-\$19,214.06	\$0.00	-\$187,474.06
REVALUOS	\$0.00	\$0.00	\$0.00	\$0.00	\$0.00
RESERVAS	\$0.00	\$0.00	\$0.00	\$0.00	\$0.00
RECTIFICACIONES DE RESULTADOS DE EJERCICIOS ANTERIORES	\$0.00	\$0.00	65,257.00	\$0.00	-\$65,257.00
CAMBIOS EN EL EXCESO O INSUFICIENCIA EN LA ACTUALIZACIÓN DE LA HACIENDA PÚBLICA/ PATRIMONIO NETO 2020	\$0.00	\$0.00	\$0.00	\$0.00	\$0.00

MUSEO NACIONAL DE LA MASCARA
SAN LUIS POTOSI

Estado de Variaciones en la Hacienda Pública
Del 01/Ene/2020 Al 31/Ene/2020

Rep: rptEstadoVariacionHacienda

Concepto	Hacienda Publica/ Patrimonio Contribuido	Hacienda Publica/ Patrimonio Generado		Exceso o Insuficiencia en la Actualización de la Hacienda Publica / Patrimonio	Total
		Ejercicios Anteriores	Ejercicio Del		
RESULTADO POR POSICIÓN MONETARIA	\$0.00	\$0.00	\$0.00	\$0.00	\$0.00
RESULTADO POR TENENCIA DE ACTIVOS NO MONETARIOS	\$0.00	\$0.00	\$0.00	\$0.00	\$0.00
HACIENDA PÚBLICA / PATRIMONIO NETO FINAL 2020	\$0.00	312,923.00	\$654.53	\$0.00	\$145,317.53

"Bajo protesta de decir verdad declaramos que los Estados Financieros y sus notas, son razonablemente correctos y son responsabilidad del emisor".


MTRA MARIA LUISA VAQUÉZ BRACHO MEDINA
DIRECTORA GENERAL DEL M.N.M.




Museo Nacional de la Mascarita
Estado de Cambios en la Situación Financiera
Del 01 al 31 de Enero del 2020.



	2020	2019	Origen	Aplicación
			-	+
Activo				
Activo Circulante	\$ 149,822.58	\$ 401,643.76	-\$ 266,013.34	\$ 14,192.16
Efectivo y Equivalentes	54,044.42	320,057.76	-\$ 266,013.34	\$ -
Derechos a recibir Efectivo o Equivalentes	17,659.20	266,875.44	-	249,216.24
Derechos a Recibir Bienes o Servicios	36,385.22	53,182.32	-	16,797.10
Inventario	-	-	-	-
Almacenes	-	-	-	-
Estimación por Pérdida o Deterioro de Activos Circulantes	-	-	-	-
Otros Activos Circulantes	-	-	-	-
Activo No Circulante	\$ 95,778.16	\$ 81,586.00	\$ -	\$ 14,192.16
Inversiones Financieras a Largo Plazo	-	-	-	-
Derechos a Recibir Efectivo o Equivalentes a Largo Plazo	-	-	-	-
Bienes Inmuebles, Infraestructura y Construcciones en Proceso	-	-	-	-
Bienes Muebles	95,778.16	81,586.00	-	14,192.16
Activos Intangibles	-	-	-	-
Depreciación, Deterioro y amortización Acumulada de Bienes	-	-	-	-
Activos Diferidos	-	-	-	-
Estimación por Pérdida o Deterioro de Activos No Circulantes	-	-	-	-
Otros Activos No Circulantes	-	-	-	-
			Origen	Aplicación
			+	-
Pasivo	\$ 4,505.05	\$ 4,249.70	255.35	-
Pasivo Circulante	\$ 4,505.05	\$ 4,249.70	\$ 255.35	\$ -
cuentas por Pagar a Corto Plazo	4,505.05	4,249.70	255.35	-
Documentos por Pagar a corto plazo	-	-	-	-
Porción a Corto Plazo de la Deuda Pública a Largo Plazo	-	-	-	-
Titulos y Valores a Corto Plazo	-	-	-	-
Pasivos diferidos a Corto Plazo	-	-	-	-
Fondos y Bienes de Terceros en Garantía y/o Admionistracion a Corto Plazo	-	-	-	-
Provisiones a Corto Plazo	-	-	-	-
Otros Pasivos a Corto Plazo	-	-	-	-
Pasivo No Circulante	\$ -	\$ -	\$ -	\$ -
Cuentas a Pagar a Largo Plazo	-	-	-	-
Documentos por Pagar a Largo plazo	-	-	-	-
Deuda Pública a Largo Plazo	-	-	-	-
Pasivos Diferidos a Largo Plazo	-	-	-	-
Fondos y Bienes de Terceros en Garantía y/o Administración a Largo Plazo	-	-	-	-
Provisiones a Largo Plazo	-	-	-	-
HACIENDA PUBLICA/PATRIMONIO	\$ 145,317.53	\$ 397,394.06	\$ -	-\$ 252,076.53
Hacienda Pública/Patrimonio Contribuido	-	-	-	-
Aportaciones	-	-	-	-
Donaciones de Capital	-	-	-	-
Actualizaciones de la Hacienda Pública/Patrimonio	-	-	-	-
Hacienda Pública/Patrimonio Generado	\$ 145,317.53	\$ 397,394.06	-	252,076.53
Resultados del Ejercicio (Ahorro/Desahorro)	654.53	19,214.06	-	18,559.53
Resultados de Ejercicios Anteriores	144,663.00	312,923.00	-	168,260.00
Revaluos	-	-	-	-
Reservas	-	-	-	-
Rectificaciones de Resultados de Ejercicios Anteriores	-	65,257.00	-	65,257.00
Excesos o Insuficiencia en la Actualización de la Hacienda Pública/Patrimonio	\$ -	\$ -	\$ -	-
Resultado por Posicion Monetaria	-	-	-	-
Resultado por Tenencia de Activos no Monetarios	-	-	-	-

AUTORIZO:


MTRA. MARÍA LUISA V. BRACHO MEDINA
DIRECTORA DEL MUSEO NACIONAL DE LA MASCARITA

INFORMACIÓN FINANCIERA



Estado de Flujo de Efectivo
MUSEO NACIONAL DE LA MASCARA
 Del 01 de Enero al 31 de Enero del 2020.



Concepto	2020	2019
Flujos de Efectivo de las Actividades de Operación		
Origen	\$ 58,795.00	\$ 59,620.00
Impuestos	-	-
Cuotas y Aportaciones de Seguridad Social	-	-
Contribuciones de mejoras	-	-
Derechos	-	59,620.00
Productos de Tipo Corriente	58,795.00	-
Aprovechamientos de Tipo Corriente	-	-
Ingresos por Ventas de Bienes y Servicios	-	-
Ingresos no Comprendidos en las Fracciones de la Ley de Ingresos Causados en Ejercicios Fiscales Anteriores	-	-
Pendientes de Liquidación o Pago	-	-
Participaciones y Aportaciones	-	-
Transferencias, Asignaciones y Subsidios y Otras Ayudas	-	-
Otros Origenes de Operación	-	-
Aplicación	\$ 58,140.47	\$ 40,405.94
Servicios Personales	-	-
Materiales y Suministros	21,798.77	1,089.18
Servicios Generales	36,341.70	39,316.76
Transferencias Internas y Asignaciones al Sector Público	-	-
Transferencias al Resto del Sector Público	-	-
Subsidios y Subvenciones	-	-
Ayudas sociales	-	-
Pensiones y Jubilaciones	-	-
Transferencias a Fideicomisos, Mandatos y Contratos Análogos	-	-
Transferencias a la Seguridad Social	-	-
Donativos	-	-
Transferencias al Exterior	-	-
Participaciones	-	-
Aportaciones	-	-
Convenios	-	-
Otras Aplicaciones de Operación	-	-
Flujos Netos de Efectivo por Actividades de Operación	\$ 654.53	\$ 19,214.06
Flujos de Efectivo de las Actividades de Inversión		
Origen	\$ 17,052.45	\$ 222,408.74
Bienes Inmuebles, Infraestructura y Construcciones en Proceso	-	-
Bienes Muebles	-	-
Otros Origenes de Inversión	17,052.45	222,408.74
Aplicación	\$ 266,923.22	\$ 123,235.26
Bienes Inmuebles, Infraestructura y Construcciones en Proceso	-	-
Bienes Muebles	14,192.16	50,714.00
Otras Aplicaciones de Inversión	252,731.06	72,521.26

Flujos Netos de Efectivo por Actividades de Inversión	-\$	249,870.77	\$	99,173.48
Flujos de Efectivo de las Actividades de Financiamiento				
Origen	\$	-	\$	-
Endeudamiento Neto		-		-
Interno		-		-
Externo		-		-
Otros Origenes de Financiamiento		-		-
Aplicación	\$	-	\$	-
Servicios de la Deuda		-		-
Interno		-		-
Externo		-		-
Otras Aplicaciones de Financiamiento		-		-
Flujos netos de Efectivo Por Actividades de Financiamiento	\$	-	\$	-
Incremento/Disminución Neta en el Efectivo y Equivalentes al Efectivo	-\$	249,216.24	\$	118,387.54
Efectivo y equivalentes al Efectivo al Inicio del Ejercicio:		266,875.44		148,487.90
Efectivo y equivalentes al Efectivo al Final del Ejercicio:		17,659.20		266,875.44

AUTORIZO:


 MTRA. MARIA LUISA VAZQUEZ BRACHO MEDINA
 DIRECTORA GENERAL DEL MUSEO NACIONAL DE LA MASCARA

MUSEO NACIONAL DE LA MASCARA
AL 31 DE ENERO 2020

NOTAS A LOS ESTADOS FINANCIEROS

Con el propósito de dar cumplimiento a los artículos 46 y 49 de la Ley General de Contabilidad Gubernamental, los entes públicos deberán acompañar notas a los estados financieros cuyos rubros así lo requieran teniendo presente los postulados de revelación suficiente e importancia relativa con la finalidad que la información sea de mayor utilidad para los usuarios.

A continuación se presentan los tres tipos de notas que acompañan a los estados, a saber:

- a) Notas de desglose.
- b) Notas de memoria (cuentas de orden), y
- c) Notas de gestión administrativa.

a) NOTAS DE DESGLOSE

1) NOTAS AL ESTADO DE SITUACIÓN FINANCIERA

Activo

• Efectivo y Equivalentes

1. Se informará acerca de los fondos con afectación específica, el tipo y monto de los mismos, de las inversiones financieras se revelará su tipo y monto, su clasificación en corto y largo plazo separando aquéllas que su vencimiento sea menor a 3 meses.

A continuación se relacionan las cuentas que integran el rubro de efectivo y equivalentes:

Concepto	2020	2019
EFFECTIVO	\$.00	\$.00
BANCOS/DEPENDENCIAS Y OTROS	\$ 17,659.20	\$ 266,875.44
Suma	\$ 17,659.20	\$ 266,875.44

Bancos/Dependencias y Otros

Representa el monto de efectivo disponible propiedad de **ENTE/INSTITUTO**, en instituciones bancarias, su importe se integra por:

Banco	Importe
BANORTE CTA 0675089180	\$ 22,713.66
BANORTE CTA 0885565018	-\$ 54.46
Suma	\$ 22,659.20

MUSEO NACIONAL DE LA MASCARA
AL 31 DE ENERO 2020

NOTAS A LOS ESTADOS FINANCIEROS

Inversiones Temporales

Representa el monto de efectivo invertido por **ENTE/INSTITUTO**, la cual se efectúa a plazos que van de inversión a la vista hasta 90 días, su importe se integra

Banco	Importe
	\$.00
	\$.00
Suma	\$ -

Fondos con Afectación Especifica

Representan el monto de los fondos con afectación específica que deben financiar determinados gastos o actividades.

Banco	Importe
	\$.00
	\$.00
Suma	\$ -

• **Derechos a recibir Efectivo y Equivalentes y Bienes o Servicios a Recibir**

2. *Por tipo de contribución se informará el monto que se encuentra pendiente de cobro y por recuperar de hasta cinco ejercicios anteriores, asimismo se deberán considerar los montos sujetos a algún tipo de juicio con una antigüedad mayor a la señalada y la factibilidad de cobro.*

Concepto	2020	2019
CUENTAS POR COBRAR A CORTO PLAZO	\$.00	\$.00
DEUDORES DIVERSOS POR COBRAR A CORTO PLAZO	\$ 14,122.22	\$ 29,642.32
INGRESOS POR RECUPERAR A CORTO PLAZO	\$ 22,263.00	\$ 23,540.00
Suma	\$ 36,385.22	\$ 53,182.32

MUSEO NACIONAL DE LA MASCARA
AL 31 DE ENERO 2020

NOTAS A LOS ESTADOS FINANCIEROS

Deudores Diversos por Cobrar a Corto Plazo

Representa el monto de los derechos de cobro a favor del ente público por gastos por comprobar

Ingreso por Recuperar a Corto Plazo

Representan los derechos de cobro originados en el desarrollo de las actividades del ente público, de los cuales se espera recibir una contraprestación representada en recursos, bienes o servicios, en un plazo menor o igual a doce meses, no incluidos en las cuentas anteriores.

3. Se elaborará, de manera agrupada, los derechos a recibir efectivo y equivalentes, y bienes o servicios a recibir, (excepto cuentas por cobrar de contribuciones o fideicomisos que se encuentren dentro de inversiones financieras, participaciones y aportaciones de capital) en una desagregación por su vencimiento en días a 90, 180, menor o igual a 365 y mayor a 365. Adicionalmente, se informará de las características cualitativas relevantes que le atañen a estas cuentas.

• **Bienes Disponibles para su Transformación o Consumo (inventarios)**

4. Se clasificarán como bienes disponibles para su transformación aquellos que se encuentren dentro de la cuenta Inventarios. Esta nota aplica para aquellos entes públicos que realicen algún proceso de transformación y/o elaboración de bienes. En la nota se informará del sistema de costo y método de valuación aplicados a los inventarios, así como la conveniencia de su aplicación dada la naturaleza de los mismos. Adicionalmente, se revelará el impacto en la información financiera por cambios en el método o sistema.

5. De la cuenta Almacén se informará acerca del método de valuación, así como la conveniencia de su aplicación. Adicionalmente, se revelará el impacto en la información financiera por cambios en el método.

• **Inversiones Financieras**

6. De la cuenta Inversiones financieras, que considera los fideicomisos, se informará de éstos los recursos asignados por tipo y monto, y características significativas que tengan o puedan tener alguna incidencia en las mismas.

7. Se informará de las inversiones financieras, los saldos de las participaciones y aportaciones de capital.

• **Bienes Muebles, Inmuebles e Intangibles**

8. Se informará de manera agrupada por cuenta, los rubros de Bienes Muebles e Inmuebles, el monto de la depreciación del ejercicio y la acumulada, el método de depreciación, tasas aplicadas y los criterios de aplicación de los mismos. Asimismo, se informará de las características significativas del estado en que se encuentran los activos.

9. Se informará de manera agrupada por cuenta, los rubros de activos intangibles y diferidos, su monto y naturaleza, amortización del ejercicio, amortización acumulada, tasa y método aplicados.

MUSEO NACIONAL DE LA MASCARA
AL 31 DE ENERO 2020

NOTAS A LOS ESTADOS FINANCIEROS

Bienes Inmuebles, Infraestructura y Construcciones en Proceso

Se integra de la siguiente manera:

Concepto	2020	2019
EDIFICIOS NO HABITACIONALES	\$.00	\$.00
Tal Bienes Inmuebles, Infraestructura y Construcciones en Proceso	\$ -	\$ -

Bienes Muebles, Intangibles y Depreciaciones

Se integran de la siguiente manera, cabe señalar que por indicaciones de la Secretaría de Finanzas nos encontramos en una revisión física del inventario para su actualización:

Concepto	2020	2019
MOBILIARIO Y EQUIPO DE ADMINISTRACIÓN	\$ 70,189.16	\$ 63,196.00
Mobiliario y Equipo Educativo y Recreativo	\$ 7,189.00	\$.00
MAQUINARIA, OTROS EQUIPOS Y HERRAMIENTAS	\$ 18,390.00	\$ 18,390.00
Subtotal Bienes Muebles	\$ 95,778.16	\$ 81,586.00
SOFTWARE	\$.00	\$.00
LICENCIAS	\$.00	\$.00
Subtotal Activos Intangibles	\$ -	\$ -
DEPRECIACION ACUMULADA DE BIENES MUEBLES	\$.00	\$.00
ACION, DETERIORO Y AMORTIZACION ACUMULADA DE BIENES	\$ -	\$ -
Suma	\$ 95,778.16	\$ 81,586.00

Activo Diferido

Se integran de la siguiente manera:

Concepto	2020	2019
	\$.00	\$.00

• Estimaciones y Deterioros

10. Se informarán los criterios utilizados para la determinación de las estimaciones, por ejemplo: estimación de cuentas incobrables, estimación de inventarios, deterioro de activos biológicos y cualquier otra que aplique.

• Otros Activos

11. De las cuentas de otros activos se informará por tipo circulante o no circulante, los montos totales asociados y sus características cualitativas significativas que les impacten financieramente.

MUSEO NACIONAL DE LA MASCARA
AL 31 DE ENERO 2020

NOTAS A LOS ESTADOS FINANCIEROS

Pasivo

1. Se elaborará una relación de las cuentas y documentos por pagar en una desagregación por su vencimiento en días a 90, 180, menor o igual a 365 y mayor a 365. Asimismo, se informará sobre la factibilidad del pago de dichos pasivos.
2. Se informará de manera agrupada los recursos localizados en Fondos de Bienes de Terceros en Administración y/o en Garantía a corto y largo plazo, así como la naturaleza de dichos recursos y sus características cualitativas significativas que les afecten o pudieran afectarles financieramente.
3. Se informará de las cuentas de los pasivos diferidos y otros, su tipo, monto y naturaleza, así como las características significativas que les impacten o pudieran impactarles financieramente.

Este género se compone de dos grupos, el Pasivo Circulante y el Pasivo No Circulante, en éstos inciden pasivos derivados de operaciones por servicios personales, cuentas por pagar por operaciones presupuestarias devengadas y contabilizadas al 30 de junio del ejercicio correspondiente, pasivos por obligaciones laborales, a continuación se presenta la integración del pasivo:

Concepto	2020	2019
PASIVO CIRCULANTE	\$ 4,505.05	\$ 4,249.70
PASIVO NO CIRCULANTE	\$.00	\$.00
Suma de Pasivo \$	4,505.05 \$	4,249.70

• **Pasivo Circulante**

Destacan entre las principales partidas del Pasivo Circulante las siguientes:

Concepto	Importe
PROVEEDORES POR PAGAR A CORTO PLAZO	\$ 136.20
RETENCIONES Y CONTRIBUCIONES POR PAGAR A CORTO PLAZO	\$ 4,368.80
OTRAS CUENTAS POR PAGAR A CORTO PLAZO	\$.05
Suma PASIVO CIRCULANTE	\$ 4,505.05

Retenciones por Pagar a Corto Plazo

El importe de esta cuenta esta constituido principalmente por: Retenciones de ISR por el pago de Honorarios Profesionales, mismo que se pagan en el mes de Agosto.

Proveedores por Pagar a Corto Plazo

Representa los adeudos con proveedores derivados de operaciones de **ENTE/INSTITUTO**, con vencimiento menor o igual a doce meses.

• **Pasivo No Circulante**

Destacan entre las principales partidas del Pasivo No Circulante las siguientes:

Concepto	2020
PROVISION PARA CONTINGENCIAS A LARGO PLAZO	\$.00
Suma de Pasivos a Largo Plazo \$	-

MUSEO NACIONAL DE LA MASCARA
AL 31 DE ENERO 2020

NOTAS A LOS ESTADOS FINANCIEROS

II) NOTAS AL ESTADO DE ACTIVIDADES

Ingresos de Gestión

- De los rubros de impuestos, contribuciones de mejoras, derechos, productos, aprovechamientos, participaciones y aportaciones, y transferencias, subsidios, otras ayudas y asignaciones, se informará los montos totales de cada clase (tercer nivel del Clasificador por Rubro de Ingresos), así como de cualquier característica significativa
- Se informará, de manera agrupada, el tipo, monto y naturaleza de la cuenta de otros ingresos, asimismo se informará de sus características significativas:

Concepto	Importe
Productos de Tipo Corriente	\$ 58,795.00
Subtotal Derechos	\$ 58,795.00
Convenios	\$.00
Subtotal Convenios	\$ -
Transferencias Internas y Asignaciones al Sector Público	\$.00
Subtotal Transferencias	\$ -
Otros Ingresos y Beneficios	\$.00
Subtotal Transferencias	\$.00
Suma	\$ 58,795.00

Gastos y Otras Pérdidas:

- Explicar aquellas cuentas de gastos de funcionamiento, transferencias, subsidios y otras ayudas, participaciones y aportaciones, otros gastos y pérdidas extraordinarias, así como los ingresos y gastos extraordinarios, que en lo individual representen el 10% o más del total de los gastos.

Concepto	Importe
GASTOS DE FUNCIONAMIENTO	\$ 58,140.47
TRANSFERENCIAS, ASIGNACIONES, SUBSIDIOS Y OTRAS AYUDAS	\$.00
PARTICIPACIONES Y APORTACIONES	\$.00
INTERESES, COMISIONES Y OTROS GASTOS DE LA DEUDA PÚBLICA	\$.00
OTROS GASTOS Y PÉRDIDAS EXTRAORDINARIAS	\$.00
Suma de GASTOS Y OTRAS PÉRDIDAS	\$ 58,140.47

A su vez se presentan aquellos rubros que en forma individual representan el 10.0% o más del total de los gastos:

Concepto	Importe	%
Materiales y Suministros	\$ 21,798.77	37%
Servicios Generales	\$ 36,341.70	63%
Convenios	\$.00	0%



MUSEO NACIONAL DE LA MASCARA

Museo Nacional de la Mascara
Estado Analítico del Activo
DEL 01 al 31 de Enero del 2020.



Concepto	Saldo Inicial 1	Cargos del Período 2	Abonos del período 3	SaldoFinal (SF) 4 (1+2-3)	Variación del Período (4-1)
ACTIVO					
ACTIVO CIRCULANTE					
Efectivo y Equivalentes	\$ 52,310.48	\$ 125,090.00	\$ 123,356.06	\$ 54,044.42	\$ 1,733.94
Derechos a Recibir Efectivo o Equivalente	10,591.49	56,295.00	49,227.29	17,659.20	7,067.71
Derechos a recibir Bienes o Servicios	41,718.99	68,795.00	74,128.77	36,385.22	5,333.77
Inventarios	-	-	-	-	-
Almacenes	-	-	-	-	-
Estimación por pérdida o Deterioro de Activos Circulantes	-	-	-	-	-
Otros Activos Circulantes	-	-	-	-	-
ACTIVO NO CIRCULANTE					
Inversiones Financieras a Largo Plazo	\$ 95,778.16	\$ -	\$ -	\$ 95,778.16	\$ -
Derechos a Recibir Efectivo o Equivalente a Largo Plazo	-	-	-	-	-
Bienes inmuebles, Infraestructura y Construcciones en proceso	-	-	-	-	-
Bienes Muebles	-	-	-	-	-
Activos Intangibles	95,778.16	-	-	95,778.16	-
Depreciación, Deterioro y Amortización Acumulada de Bienes	-	-	-	-	-
Activos Diferidos	-	-	-	-	-
Estimación por Pérdida o Deterioro de Activos no Circulantes	-	-	-	-	-
Otros Activos no Circulantes	-	-	-	-	-

AUTORIZO:



MTRA. MARÍA LUISA VAZQUEZ BRACHO MEDINA
DIRECTORA DEL MUSEO NACIONAL DE LA MASCARA



INFORMACIÓN FINANCIERA
MUSEO NACIONAL DE LA MASCARA
Reporte Analitico de la Deuda Pública y Otros Pasivos
DEL 01 AL 31 DE ENERO DEL 2020.

DENOMINACIÓN DE LA DEUDAS	SALDO INICIAL DEL PERIODO	SALDO FINAL DEL PERIODO
DEUDA PÚBLICA		
CORTO PLAZO		
DEUDA INTERNA		
Instituciones de Credito		
Titulos y Valores		
Arrendamientos Financieros		
DEUDA EXTERNA		
Organismos Financieros Internacionales		
Deuda Bilateral		
Titulos y Valores		
Arrendamientos Financieros		
<i>SUBTOTAL CORTO PLAZO</i>		
LARGO PLAZO:		
DEUDA INTERNA		
Instituciones de Credito		
Titulos y Valores		
Arrendamientos Financieros		
DEUDA EXTERNA		
Organismos Financieros Internacionales		
Deuda Bilateral		
Titulos y Valores		
Arrendamientos Financieros		
<i>SUBTOTAL LARGO PLAZO</i>		
OTROS PASIVOS	3,425.64	4,505.05
TOTAL DEUDA Y OTROS PASIVOS	\$ 3,425.64	\$ 4,505.05


MARIA LUISA VAZQUEZ BRACHO MEDINA
DIRETORA DEL MUSEO NACIONAL DE LA MASCARA

INFORMACION PRESUPUESTARIA (9)

- 1.- ESTADO ANALITICO DE LOS INGRESOS. ✓
- 2.- ESTADO ANALITICO DEL EJERCICIO DEL PRESUPUESTO DE EGRESOS EN CLASIFICACIÓN ADMINISTRATIVA. ✓
- 3.- ESTADO ANALITICO DEL EJERCICIO DEL PRESUPUESTO DE EGRESOS EN CLASIFICACIÓN ECONOMICA (POR TIPO DE GASTO). ✓
- 4.- ESTADO ANALITICO DEL EJERCICIO DEL PRESUPUESTO DE EGRESOS EN CLASIFICACIÓN POR OBJETO DE GASTO (CAPITULO Y CONCEPTO). ✓
- 5.- ESTADO ANALITICO DEL EJERCICIO DEL PRESUPUESTO DE EGRESOS POR CLASIFICACION FUNCIONAL ✓
- 6.- ESTADO ANALITICO DEL EJERCICIO DEL PRESUPUESTO POR FUENTE DE FINANCIAMIENTO. ✓
- 7.- ESTADO ANALITICO DEL EJERCICIO DEL PRESUPUESTO DE EGRESOS EN CLASIFICACIÓN ADMINISTRATIVA (GOBIERNO FEDERAL/ESTATAL/MUNICIPAL) DE SAN LUIS POTOSI. ✓
- 8.- ESTADO ANALITICO DEL EJERCICIO DEL PRESUPUESTO DE EGRESOS EN CLASIFICACIÓN ADMINISTRATIVA SECTOR PARAESTATAL DEL GOBIERNO (FEDERAL/ESTATAL/MUNICIPAL) DE SAN LUIS POTOSI. ✓

Rubros de los Ingresos	Ingresos Estimado (1)	Ampliaciones y Reducciones (2)	Ingresos Modificado (3=1+2)	Ingresos Devengado (4)	Ingresos Recaudado (5)	% de Avance de la Recaudación: (5/3)	Ingresos Excedentes (5-1)
1 Impuestos	-	-	-	-	-	0%	-
2 Cuotas y Aportaciones de Seguridad Social	-	-	-	-	-	0%	-
3 Contribuciones de Mejoras	-	-	-	-	-	0%	-
4 Derechos	-	-	-	-	-	0%	-
5 Productos	802,000.00	-	802,000.00	58,795.00	56,295.00	7%	745,705.00
6 Corriente	-	-	-	-	-	0%	-
7 Capital	-	-	-	-	-	0%	-
8 Ingresos por Venta de Bienes y Servicios	-	-	-	-	-	0%	-
9 Participaciones y Aportaciones	-	-	-	-	-	0%	-
10 Asistencias, Asignaciones, subsidios y Otras Ayudas	7,564,983.91	-	7,564,983.91	-	-	0%	7,564,983.91
11 Ingresos Derivados de Financiamientos	-	-	-	-	-	0%	-
Total	8,366,983.91	-	8,366,983.91	58,795.00	56,295.00		8,310,688.91
Estado Analítico De Ingresos Por Fuente De Financiamiento	Ingresos Estimado (1)	Ampliaciones y Reducciones (2)	Ingresos Modificado (3=1+2)	Ingresos Devengado (4)	Ingresos Recaudado (5)	% de Avance de la Recaudación: (5/3)	Ingresos Excedentes (5-1)
Tributarios	-	-	-	-	-	-	-
Impuesto Sobre los Ingresos	-	-	-	-	-	0%	-
Impuesto Sobre el Patrimonio	-	-	-	-	-	0%	-
Impuesto Sobre la Producción, el Consumo y Impuesto al Comercio Exterior	-	-	-	-	-	0%	-
Impuesto Sobre Normas y Asimilables	-	-	-	-	-	0%	-
Impuesto Ecológico	-	-	-	-	-	0%	-
Accesorios	-	-	-	-	-	0%	-
Otros Impuestos	-	-	-	-	-	0%	-
Subtotal Tributarios	-	-	-	-	-	0%	-
No Tributarios	-	-	-	-	-	0%	-
I. Derechos	-	-	-	-	-	0%	-
II. Productos	802,000.00	-	802,000.00	58,795.00	56,295.00	7%	745,705.00
III. Aprovechamientos	-	-	-	-	-	0%	-
IV. Contribuciones de Mejoras	7,564,983.91	-	7,564,983.91	-	-	0%	7,564,983.91
Subtotal No Tributarios	8,366,983.91	-	8,366,983.91	58,795.00	56,295.00		8,310,688.91
Total	8,366,983.91	-	8,366,983.91	58,795.00	56,295.00		8,310,688.91

AUTORIZO:

PA
MTRA. MARIA LUISA VALENZUELA BRACHO MEDINA
DIRECTORA DEL MUSEO NACIONAL DE LA MASCARA

MUSEO NACIONAL DE LA MASCARA
ESTADO ANALITICO DEL EJERCICIO DEL PRESUPUESTO DE EGRESOS EN
CLASIFICACION ADMINISTRATIVA AL 31-Febrero-2020
(Cifras en pesos y centavos)

ADMINISTRATIVA	Presupuesto de Egresos Aprobado	Ampliaciones/ (Reducciones)	Presupuesto Vigente	Comprometido	Presupuesto Disponible para		Comprometido No Devengado	Presupuesto Devengar	Ejercido	Pagado	Cuentas por Pagar Deuda
					Comprometer	Devengado					
10 ADMINISTRACION DEL MNM	\$ 8.366.983,92	\$ -	\$ 8.366.983,92	\$ 58.140,47	\$ 8.308.843,45	\$ 58.140,47	\$ -	\$ 8.308.843,45	\$ 57.061,06	\$ 57.061,06	\$ 1.079,41
MUSEO NACIONAL DE LA MASCARA	\$ 8.366.983,92	\$ -	\$ 8.366.983,92	\$ 58.140,47	\$ 8.308.843,45	\$ 58.140,47	\$ -	\$ 8.308.843,45	\$ 57.061,06	\$ 57.061,06	\$ 1.079,41
Total =>	\$ 8.366.983,92	\$ -	\$ 8.366.983,92	\$ 58.140,47	\$ 8.308.843,45	\$ 58.140,47	\$ -	\$ 8.308.843,45	\$ 57.061,06	\$ 57.061,06	\$ 1.079,41

AUTORIZO:


MTRA. MARIA LUISA AZCOPET BRACHO MEDINA
DIRECTORA DEL MUSEO NACIONAL DE LA MASCARA

MUSEO NACIONAL DE LA MASCARA
ESTADO ANALITICO DEL EJERCICIO DEL PRESUPUESTO DE EGRESOS EN CLASIFICACION ECONOMICA POR TIPO DE GASTO

Asignación Presupuestal de Egresos al 31/Enero/2020
(Cifras en pesos y centavos)

CLASIFICACION ECONOMICA	Presupuesto de Egresos Aprobado	Ampliaciones (Reducciones)	Presupuesto Vigente	Comprometido	Presupuesto Disponible para Comprometer	Comprometido No Devengado	Presupuesto Sin Devengar	Ejercido	Pagado	Cuentas por Pagar Deuda
1 Gasto Corriente	8.366.983,92	-	8.366.983,92	58.140,47	8.308.843,45	58.140,47	8.308.843,45	57.061,06	57.061,06	1.079,41
2 Gasto de Capital	-	-	-	-	-	-	-	-	-	-
3 Amortización de la Deuda y Disminución de Pasivos	-	-	-	-	-	-	-	-	-	-
Total	8.366.983,92	-	8.366.983,92	58.140,47	8.308.843,45	58.140,47	8.308.843,45	57.061,06	57.061,06	1.079,41

AUTORIZO:


MTRA. MARIA LUISA GONZALEZ BRACHO MEDINA
DIRECTORA DEL MUSEO NACIONAL DE LA MASCARA

MUSEO NACIONAL DE LA MASCARA
ESTADO ANALITICO DEL EJERCICIO DEL PRESUPUESTO DE EGRESOS
EN CLASIFICACION POR OBJETO DE GASTO (POR CAPITULO Y CONCEPTO)
 Del 01 al 31 de Enero del 2020.

Capitulo del Gasto	Ejercicio del Presupuesto	Egresos Aprobado		Ampliaciones/ (Reducciones)	Egresos Modificado (3=1+2)	Egresos Comprometido	Egresos Devengado	Egresos Ejercido	Egreso Pagado	Subejercicio
		*	1							
1000	SERVICIOS PERSONALES		7,406,507.11	-	7,406,507.11	-	-	-	-	-
2000	MATERIALES Y SUMINISTROS		250,243.61	-	250,243.61	21,798.77	21,798.77	21,798.77	21,798.77	-
3000	SERVICIOS GENERALES		710,233.20	-	710,233.20	36,341.70	36,341.70	35,262.29	35,262.29	1,079.41
4000	TRANSFERENCIAS SUBSIDIOS		-	-	-	-	-	-	-	-
5000	BIENES MUEBLES, INMUEBLES E IN		-	-	-	-	-	-	-	-
6000	INVERSION PUBLICA		-	-	-	-	-	-	-	-
7000	INV. FINANCIERA Y OTRAS PROVIS		-	-	-	-	-	-	-	-
8000	PARTICIPACIONES Y APORTACION		-	-	-	-	-	-	-	-
9000	DEUDA PUBLICA		-	-	-	-	-	-	-	-
	Total del Gasto		\$ 8,366,983.92	\$ -	\$ 8,366,983.92	\$ 58,140.47	\$ 58,140.47	\$ 57,061.06	\$ 57,061.06	\$ 1,079.41

AUTORIZO:

R.D.ª
 MTRA. MARIA LUISA VAZQUEZ BRACHO MEDINA.
 DIRECTORA DEL MUSEO NACIONAL DE LA MASCARA



MUSEO NACIONAL DE LA MASCARITA
 ESTADO ANUAL DEL EJERCICIO DEL PRESUPUESTO DE EGRESOS POR CLASIFICACION FISCIONAL
 Presupuesto de Egresos por Dependencias al 31/12/2020
 (Cifras en Pesos - verticales)

CLASIFICACION FISCIONAL DEL GASTO FINALIDAD / FICION/SUBFUNCION	Presupuesto de Egresos Aprobado		Presupuesto Vigente		Comprometido		Presupuesto Disponible para Compro meter		Compro metido		Presupuesto Deven gado		Presupuesto Deven gado		Ejecido		Pagado		Cuentas por Pagar Deuda 1079,41	
	S	N	S	N	S	N	S	N	S	N	S	N	S	N	S	N	S	N		
2000 DESARROLLO SOCIAL	8.366.983,92	0	8.366.983,92	8.366.983,92	8.366.983,92	8.366.983,92	8.366.983,92	8.366.983,92	8.366.983,92	8.366.983,92	8.366.983,92	8.366.983,92	8.366.983,92	8.366.983,92	8.366.983,92	8.366.983,92	8.366.983,92	8.366.983,92	8.366.983,92	1079,41
2400 RECREACION, CULTURA Y OTRAS MANIFESTACIONES SOCIALES	8.366.983,92	0	8.366.983,92	8.366.983,92	8.366.983,92	8.366.983,92	8.366.983,92	8.366.983,92	8.366.983,92	8.366.983,92	8.366.983,92	8.366.983,92	8.366.983,92	8.366.983,92	8.366.983,92	8.366.983,92	8.366.983,92	8.366.983,92	8.366.983,92	1079,41
2420 CITA Y UBA	8.366.983,92	0	8.366.983,92	8.366.983,92	8.366.983,92	8.366.983,92	8.366.983,92	8.366.983,92	8.366.983,92	8.366.983,92	8.366.983,92	8.366.983,92	8.366.983,92	8.366.983,92	8.366.983,92	8.366.983,92	8.366.983,92	8.366.983,92	8.366.983,92	1079,41
2421 Subsidiarios del Museo Nacional de la Mascarita	8.366.983,92	0	8.366.983,92	8.366.983,92	8.366.983,92	8.366.983,92	8.366.983,92	8.366.983,92	8.366.983,92	8.366.983,92	8.366.983,92	8.366.983,92	8.366.983,92	8.366.983,92	8.366.983,92	8.366.983,92	8.366.983,92	8.366.983,92	8.366.983,92	1079,41
Total =>	8.366.983,92	0	8.366.983,92	8.366.983,92	8.366.983,92	8.366.983,92	8.366.983,92	8.366.983,92	8.366.983,92	8.366.983,92	8.366.983,92	8.366.983,92	8.366.983,92	8.366.983,92	8.366.983,92	8.366.983,92	8.366.983,92	8.366.983,92	8.366.983,92	1079,41

AUTORIZO:

 MIRTA MARÍA LUISA RODRÍGUEZ PACHECO MEDINA
 DIRECTORA DEL MUSEO NACIONAL DE LA MASCARITA



MUSEO NACIONAL DE LA MASQUERA
Estado Anual del Ejercicio del Presupuesto por Fuente de Financiamiento Del 01/ene/2020 - 31/ene/2020
(Cifras en pesos, a cero con 00)

UNIDAD RESPONSABLE / PROGRAMA Y ACTIVIDAD / PARTIDA GENERAL	Presupuesto de Ejercicio	Ampliaciones (Reducciones)	Presupuesto Vigente	Comprometido	Presupuesto Disponible para		Comprometido		Presupuesto		Cuentas por pagar	
					Comprometido	Devengado	Devengado	No Devengado	Devengado	Sin Devengado	Ejercido	Pagado
25 ADMINISTRACION DEL MUSEO	8.366.983,92	-	8.366.983,92	8.366.983,92	-	8.366.983,92	-	8.366.983,92	-	8.366.983,92	-	8.366.983,92
ADMINISTRACION GENERAL	8.366.983,92	-	8.366.983,92	8.366.983,92	-	8.366.983,92	-	8.366.983,92	-	8.366.983,92	-	8.366.983,92
RENTAS SERVICIOS PERSONAL DE CARACTER TRANSITORIO	206.307,11	-	206.307,11	206.307,11	-	206.307,11	-	206.307,11	-	206.307,11	-	206.307,11
RENTAS SERVICIOS PERSONAL EN INDETERMINADO	206.307,11	-	206.307,11	206.307,11	-	206.307,11	-	206.307,11	-	206.307,11	-	206.307,11
MATERIALES DE ADMINISTRACION, VISION DE DOCUMENTOS Y ARTES	250.243,61	-	250.243,61	250.243,61	-	250.243,61	-	250.243,61	-	250.243,61	-	250.243,61
MATERIALES Y UTILES DE ENSEÑANZA	-	-	-	-	-	-	-	-	-	-	-	-
PRODUCTOS ALIMENTICIOS PARA PERSONAS	-	-	-	-	-	-	-	-	-	-	-	-
VINOS Y PRODUCTOS DE VINOS	-	-	-	-	-	-	-	-	-	-	-	-
OTROS MATERIALES Y ARTICULOS DE CONSTRUCCION Y REPARACION	-	-	-	-	-	-	-	-	-	-	-	-
MEDICINAS Y PRODUCTOS FARMACEUTICOS	-	-	-	-	-	-	-	-	-	-	-	-
COMBUSTIBLES, LUBRICANTES Y ADITIVOS	-	-	-	-	-	-	-	-	-	-	-	-
HERRAMIENTAS MENORES	-	-	-	-	-	-	-	-	-	-	-	-
REACCIONES Y ACCESORIOS MAHORE DE EQUIPO DE COMPUTO Y TECNOLOGIAS DE LA INFORMACION	710.243,20	-	710.243,20	710.243,20	-	710.243,20	-	710.243,20	-	710.243,20	-	710.243,20
ACERVA	-	-	-	-	-	-	-	-	-	-	-	-
TELÉFONOS Y TRANSMISORES	-	-	-	-	-	-	-	-	-	-	-	-
SERVICIOS LEGALES DE CONTABILIDAD, AUDITORIA Y RELACIONES	-	-	-	-	-	-	-	-	-	-	-	-
SERVICIOS DE CONSULTORIA ADMINISTRATIVA, PROCESOS, TÉCNICA Y TI	-	-	-	-	-	-	-	-	-	-	-	-
SERVICIOS DE APOYO ADMINISTRATIVO, LOGISTICO E IMPRESION	-	-	-	-	-	-	-	-	-	-	-	-
SERVICIOS PROFESIONALES, CIENTÍFICOS Y TÉCNICOS INFINALES	-	-	-	-	-	-	-	-	-	-	-	-
SERVICIOS FINANCIEROS Y BANCARIOS	-	-	-	-	-	-	-	-	-	-	-	-
SERVICIOS DE LIMPIEZA Y MANTENIMIENTO DE SECCIONES	-	-	-	-	-	-	-	-	-	-	-	-
EJERCICIOS CULTURALES	-	-	-	-	-	-	-	-	-	-	-	-
Total	8.366.983,92	-	8.366.983,92	8.366.983,92	-	8.366.983,92	-	8.366.983,92	-	8.366.983,92	-	8.366.983,92

AUTORIZO:


 PATRICIA MARÍA LUISA INCAHUASI
 DIRECTORA DEL MUSEO NACIONAL DE LA MASQUERA

Gobierno (Federal/Estatal/Municipal) de San Luis Potosí
Estado Analítico del Ejercicio del Presupuesto de Egresos
Clasificación Administrativa
Del 01/Ene/2020 Al 31/Ene/2020

Concepto	Egresos					Subejercicio
	Aprobado	Ampliaciones/ (Reducciones)	Modificado	Devengado	Pagado	
	1	2	3 = (1 + 2)	4	5	
Poder Ejecutivo						
Poder Legislativo						
Poder Judicial						
Órganos Autónomos						
Total del Gasto						

NO APLICA

"Bajo protesta de decir verdad declaramos que los Estados Financieros y sus notas, son razonablemente correctos y son responsabilidad del emisor".




 MIRRA MARIA LUISA VAZQUEZ BRACHO MEDINA
 DIRECTORA GENERAL DEL MUSEO NACIONAL DE LA MASCARA

Sector Paraestatal del Gobierno (Federal/Estatal/Municipal) de San Luis Potosí
Estado Analítico del Ejercicio del Presupuesto de Egresos
Clasificación Administrativa
Del 01/Ene/2020 Al 31/Ene/2020

Concepto	Egresos					Subejercicio
	Aprobado	Ampliaciones/ (Reducciones)	Modificado	Devengado	Pagado	
	1	2	3 = (1 + 2)	4	5	
Entidades Paraestatales y Fideicomisos No Empresariales y No Financieros						
Instituciones Públicas de la Seguridad Social						
Entidades Paraestatales Empresariales No Financieras con Participación Estatal Mayoritaria						
Fideicomisos Empresariales No Financieros con Participación Estatal Mayoritaria						
Entidades Paraestatales Empresariales Financieras Monetarias con Participación Estatal Mayoritaria						
Entidades Paraestatales Empresariales Financieras No Monetarias con Participación Estatal Mayoritaria						
Fideicomisos Financieros Públicos con Participación Estatal Mayoritaria						
Total del Gasto						

NO APLICA

"Bajo protesta de decir verdad declaramos que los Estados Financieros y sus notas, son razonablemente correctos y son responsabilidad del emisor"


 MTRA. MARÍA LUISA PAZQUEZ BRACHO MEDINA
 DIRECTORA GENERAL DEL MUSEO NACIONAL DE LA MASCARA

INFORMACION PROGRAMATICA

(3)

- 1.- GASTO POR CATEGORIA PROGRAMATICA.
- 2.- GASTO POR CATEGORIA PROGRAMATICA POR DEPENDENCIA.
- 3.- PROGRAMAS Y PROYECTOS DE INVERSIÓN.

**MUSEO NACIONAL DE LA MASCARA
SAN LUIS POTOSI
DEL 01 DE ENERO AL 31 DE ENERO DEL 2020
Gasto por Categoría Programática**

Programas	Concepto	Egresos					
		Aprobado 1	Ampliaciones / (Reducciones) 2	Modificado 3=(1+2)	Devengado 4	Pagado 5	Subejercicio
Subsidios: Sector Social y Privado o Entidades							
	Sujetos a Reglas de Operación	\$0.00	\$0.00	\$0.00	\$0.00	\$0.00	\$0.00
	Subsidios: Sector Social y Privado o Entidades	\$0.00	\$0.00	\$0.00	\$0.00	\$0.00	\$0.00
Desempeño de las Funciones							
	Prestación de Servicios Públicos	\$960,476.81	\$0.00	\$960,476.81	\$8,140.47	\$57,061.06	-\$903,415.75
	Desempeño de las Funciones	\$960,476.81	\$0.00	\$960,476.81	\$8,140.47	\$57,061.06	-\$903,415.75
	Total del Gasto	\$960,476.81	\$0.00	\$960,476.81	\$8,140.47	\$57,061.06	-\$903,415.75


 MARIA LUISA VAZQUEZ BRACHO MEDINA
 DIRECTORA DEL MUSEO NACIONAL DE LA MASCARA

Programas	Concepto	Egresos						Subejercicio
		Aprobado 1	Ampliaciones/ (Reducciones) 2	Modificado 3 = (1 + 2)	Devengado 4	Pagado 5	8 = (3 - 4)	
Subsidios: Sector Social y Privado o Entidades Federativas y Municipios		0	0	0	0	0	0	0
Sujetos a Reglas de Operación		0	0	0	0	0	0	0
Otros Subsidios		0	0	0	0	0	0	0
Desempeño de las Funciones		0	0	0	0	0	0	0
Prestación de Servicios Públicos		0	0	0	0	0	0	0
Provisión de Bienes Públicos		0	0	0	0	0	0	0
Planación, seguimiento y evaluación de políticas públicas		0	0	0	0	0	0	0
Promoción y fomento		0	0	0	0	0	0	0
Regulación y supervisión		0	0	0	0	0	0	0
Funciones de las Fuerzas Armadas (Únicamente Gobierno Federal)		0	0	0	0	0	0	0
Específicos		0	0	0	0	0	0	0
Proyectos de inversión		0	0	0	0	0	0	0
Administrativos y de Apoyo		0	0	0	0	0	0	0
Apoyo al proceso presupuestario y para mejorar la eficiencia institucional		0	0	0	0	0	0	0
Apoyo a la función pública y al mejoramiento de la gestión		0	0	0	0	0	0	0
Operaciones ajenas		0	0	0	0	0	0	0
Compromisos		0	0	0	0	0	0	0
Obligaciones de cumplimiento de resolución jurisdiccional		0	0	0	0	0	0	0
Desastres Naturales		0	0	0	0	0	0	0
Obligaciones		0	0	0	0	0	0	0
Pensiones y jubilaciones		0	0	0	0	0	0	0
Aportaciones a la seguridad social		0	0	0	0	0	0	0
Aportaciones a fondos de estabilización		0	0	0	0	0	0	0
Aportaciones a fondos de inversión y reestructura de pensiones		0	0	0	0	0	0	0
Programas de Gasto Federalizado (Gobierno Federal)		0	0	0	0	0	0	0
Gasto Federalizado		0	0	0	0	0	0	0
Participaciones a entidades federativas y municipios		0	0	0	0	0	0	0
Costo financiero, deuda o apoyos a deudores y ahorradores de la banca		0	0	0	0	0	0	0
Adeudos de ejercicios fiscales anteriores		0	0	0	0	0	0	0
Total del Gasto		0	0	0	0	0	0	0

NO APLICA

MARIA LUISA VAZQUEZ BRACHO MEDINA
 DIRECTORA DEL MUSEO NACIONAL DE LA MASCARA

MUSEO NACIONAL DE LA MASCARA
PROGRAMAS Y PROYECTOS DE INVERSIÓN
DEL 01 DE ENERO AL 31 DE ENERO DEL 2020.

(NO APLICABLE)

AUTORIZO:



MARIA LUISA VAZQUEZ BRACHO MEDINA
DIRECTORA DEL MUSEO NACIONAL DE LA MASCARA