

**COMISION ESTATAL DE GARANTIA DE ACCESO A LA INFORMACION
PUBLICA (CEGAIP)**

**SAN LUIS POTOSI
Estados de Resultados**


Usr: Supervisor


Del 01/feb./2020 al 29/feb./2020

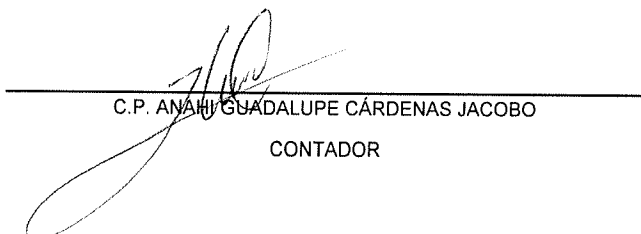
Rep: rptEstadoResultado


	PERIODO		ACUMULADO	
	1/feb. al 29/feb./2020	%	01/ene al 29/feb./2020	%
INGRESOS Y OTROS BENEFICIOS				
INGRESOS DE GESTIÓN	\$29,628.20	1.11 %	\$29,660.50	0.65 %
APROVECHAMIENTOS	\$29,628.20	1.11 %	\$29,660.50	0.65 %
PARTICIPACIONES, APORTACIONES, CONVENIOS, INCENTIVOS	\$2,620,569.89	98.88 %	\$4,501,044.89	99.34 %
TRANSFERENCIAS, ASIGNACIONES, SUBSIDIOS Y SUBVENCIONES, Y PENSIONES Y TRANSFERENCIAS Y ASIGNACIONES	\$2,620,569.89	98.88 %	\$4,501,044.89	99.34 %
OTROS INGRESOS Y BENEFICIOS	\$0.00	0.00 %	\$0.00	0.00 %
Total de Ingresos	\$2,650,198.09	100.00 %	\$4,530,705.39	100.00 %
GASTOS Y OTRAS PÉRDIDAS				
GASTOS DE FUNCIONAMIENTO	\$2,272,801.47	85.75 %	\$3,980,528.76	87.85 %
SERVICIOS PERSONALES	\$1,988,121.98	75.01 %	\$3,586,998.45	79.17 %
MATERIALES Y SUMINISTROS	\$17,251.34	0.65 %	\$20,116.92	0.44 %
SERVICIOS GENERALES	\$267,428.15	10.09 %	\$373,413.39	8.24 %
TRANSFERENCIAS, ASIGNACIONES, SUBSIDIOS Y OTRAS AYUDAS	\$0.00	0.00 %	\$0.00	0.00 %
PARTICIPACIONES Y APORTACIONES	\$0.00	0.00 %	\$0.00	0.00 %
INTERESES, COMISIONES Y OTROS GASTOS DE LA DEUDA PÚBLICA	\$0.00	0.00 %	\$0.00	0.00 %
OTROS GASTOS Y PÉRDIDAS EXTRAORDINARIAS	\$0.00	0.00 %	\$0.00	0.00 %
INVERSI?N P?BLICA	\$0.00	0.00 %	\$0.00	0.00 %
Total de Gastos y otras Perdidas	\$2,272,801.47	85.75 %	\$3,980,528.76	87.85 %
Ahorro / Desahorro Neto del Ejercicio	\$377,396.62	14.24 %	\$550,176.63	12.14 %

Bajo protesta de decir verdad declaramos que los Estados Financieros y sus Notas son razonablemente correctos y
responsabilidad del emisor


LIC. PAULINA SANCHEZ PÉREZ DEL POZO
COMISIONADA PRESIDENTE


C.P. AMELIA SALAZAR GONZALEZ
DIRECTORA DE ADMINISTRACIÓN Y FINANZAS


C.P. ANAHÍ GUADALUPE CÁRDENAS JACOBO
CONTADOR


C.P. MAYRA MARTÍNEZ MARTÍNEZ
CONTADOR