

---

AL AL 31 DE MARZO DEL 2020

ÍNDICE

INFORMACIÓN PRESUPUESTARIA

ESTADO ANALÍTICO DE INGRESOS PRESUPUESTALES

ESTADO ANALÍTICO DEL EJERCICIO DEL PRESUPUESTO EN CLASIFICACIÓN ADMINISTRATIVA

\*ENTE PÚBLICO

\*GOBIERNO (FEDERAL, ESTATAL, MUNICIPAL)

\*SECTOR PARAESTATAL (FEDERAL, ESTATAL, MUNICIPAL)

ESTADO ANALÍTICO DEL EJERCICIO DEL PRESUPUESTO EN CLASIFICACIÓN ECONÓMICA  
(POR TIPO DE GASTO)

ESTADO ANALÍTICO DEL EJERCICIO DEL PRESUPUESTO EN CLASIFICACIÓN POR OBJETO DE  
GASTO (CAPÍTULO Y CONCEPTO)

ESTADO ANALÍTICO DEL EJERCICIO DEL PRESUPUESTO POR CLASIFICACIÓN FUNCIONAL

ESTADO ANALÍTICO DEL EJERCICIO DEL PRESUPUESTO DE EGRESOS POR FUENTE DE  
FINANCIAMIENTO



**UNIVERSIDAD TECNOLÓGICA DE SAN LUIS POTOSÍ**  
**ESTADO ANALÍTICO DE INGRESOS**  
 POR CUENTA  
 DEL 01 DE ENERO DE 2020 AL 31 DE MARZO DE 2020




Cuenta	Ingreso						Diferencia
	Estimado	Ampliaciones y Reducciones	Modificado	Devengado	Recaudado	% de Avance de la Recaudación	
	(1)	(2)	(3=1+2)	(4)	(5)	(6=5-1)	
Derechos	0.00	0.00	0.00	0.00	0.00	0%	0.00
Productos	852,739.00	0.00	852,739.00	139,132.42	139,132.42	16%	-713,606.58
Aprovechamientos de Tipo Corriente	267,405.00	0.00	267,405.00	72,098.75	72,098.75	27%	-195,306.25
Ingresos por Venta de Bienes y Servicios	36,244,091.00	280.15	36,244,371.15	6,452,254.47	5,760,022.85	16%	-30,484,068.15
Transferencias, Asignaciones, Subsidios y Subvenciones, y Pensiones y .	52,044,724.86	0.00	52,044,724.86	10,349,506.86	10,349,506.86	20%	-41,695,218.00
Otros Ingresos y Beneficios Varios	0.00	3,009.97	3,009.97	3,009.97	1,634.97	100%	1,634.97
<b>Total</b>	<b>89,408,959.86</b>	<b>3,290.12</b>	<b>89,412,249.98</b>	<b>17,016,002.47</b>	<b>16,322,395.85</b>	<b>18%</b>	
<b>Ingresos excedentes</b>							<b>-73,086,564.01</b>
Tributarios	Ingreso						Diferencia
	Estimado	Ampliaciones y Reducciones	Modificado	Devengado	Recaudado	% de Avance de la Recaudación	
	(1)	(2)	(3=2+1)	(4)	(5)	(6=5-1)	
Derechos por el Uso, Goce, Aprovechamiento o Explotación de Bienes del Dominio Público	0.00	0.00	0.00	0.00	0.00	0%	0.00
Accesorios de Derechos	0.00	0.00	0.00	0.00	0.00	0%	0.00
<b>SubTotal Tributarios</b>	<b>0.00</b>	<b>0.00</b>	<b>0.00</b>	<b>0.00</b>	<b>0.00</b>	<b>0%</b>	
<b>Ingresos excedentes</b>							<b>0.00</b>
No Tributarios							
Productos	852,739.00	0.00	852,739.00	139,132.42	139,132.42	16%	-713,606.58
Aprovechamientos de Tipo Corriente	267,405.00	0.00	267,405.00	72,098.75	72,098.75	27%	-195,306.25
Ingresos por Venta de Bienes y Servicios	36,244,091.00	280.15	36,244,371.15	6,452,254.47	5,760,022.85	16%	-30,484,068.15
Transferencias, Asignaciones, Subsidios y Subvenciones, y Pensiones y Subvenciones	52,044,724.86	0.00	52,044,724.86	10,349,506.86	10,349,506.86	20%	-41,695,218.00
Otros Ingresos y Beneficios Varios	0.00	3,009.97	3,009.97	3,009.97	1,634.97	100%	1,634.97
<b>Subtotal No Tributarios</b>	<b>89,408,959.86</b>	<b>3,290.12</b>	<b>89,412,249.98</b>	<b>17,016,002.47</b>	<b>16,322,395.85</b>	<b>18%</b>	
<b>Ingresos excedentes</b>							<b>-73,086,564.01</b>



UNIVERSIDAD TECNOLÓGICA DE SAN LUIS POTOSÍ  
ESTADO ANALÍTICO DE INGRESOS  
POR CUENTA

\* DEL 01 DE ENERO DE 2020 AL 31 DE MARZO DE 2020

  
C.P. Leonor Rivera Pérez  
Rectora

  
C.P. Francisco Javier Mendoza-Neave  
Jefe del Departamento de Contabilidad





UNIVERSIDAD TECNOLÓGICA DE SAN LUIS POTOSÍ  
ESTADO ANALÍTICO DEL EJERCICIO DEL PRESUPUESTO DE EGRESOS

CLASIFICACIÓN ADMINISTRATIVA  
DEL 01 DE ENERO DE 2020 AL 31 DE MARZO DE 2020

(Pesos)



Concepto	Egresos					
	Aprobado	Ampliaciones/ (Reducciones)	Modificado	Devengado	Pagado	Subejercicio
	1	2	3=(1+2)	4	5	6=(3-4)
UNIVERSIDAD TECNOLÓGICA DE SAN LUIS POTOSÍ	89,408,959.86	1,468,175.23	90,877,135.09	20,926,993.75	20,926,993.75	69,950,141.34
<b>Total del Gasto</b>	89,408,959.86	1,468,175.23	90,877,135.09	20,926,993.75	20,926,993.75	69,950,141.34

C.P. Leonor Rivera Pérez  
Rectora

C.P. Francisco Javier Mendoza Neave  
Jefe del Departamento de Contabilidad





UNIVERSIDAD TECNOLÓGICA DE SAN LUIS POTOSÍ  
Gobierno (Federal/Estatal/Municipal) de San Luis Potosí  
**ESTADO ANALÍTICO DEL EJERCICIO DEL PRESUPUESTO DE EGRESOS**  
CLASIFICACIÓN ADMINISTRATIVA




DEL 01 DE ENERO DE 2020 AL 31 DE MARZO DE 2020

(Pesos)

Concepto	Egresos					
	Aprobado	Ampliaciones/ (Reducciones)	Modificado	Devengado	Pagado	Subejercicio
	1	2	3=(1+2)	4	5	6=(3-4)
Poder Ejecutivo	89,408,959.86	1,468,175.23	90,877,135.09	20,926,993.75	20,926,993.75	69,950,141.34
Poder Legislativo						
Poder Judicial						
Órganos Autónomos						
<b>Total del Gasto</b>	<b>89,408,959.86</b>	<b>1,468,175.23</b>	<b>90,877,135.09</b>	<b>20,926,993.75</b>	<b>20,926,993.75</b>	<b>69,950,141.34</b>

  
C.P. Leonor Rivera Pérez  
Rectora

  
C.P. Francisco Javier Mendoza Neave  
Jefe del Departamento de Contabilidad



UNIVERSIDAD TECNOLÓGICA DE SAN LUIS POTOSÍ  
Sector Paraestatal (Federal/Estatal/Municipal) de San Luis Potosí



ESTADO ANALÍTICO DEL EJERCICIO DEL PRESUPUESTO DE EGRESOS


CLASIFICACIÓN ADMINISTRATIVA

DEL 01 DE ENERO DE 2020 AL 31 DE MARZO DE 2020

(Pesos)

Concepto	Egresos					
	Aprobado	Ampliaciones/ (Reducciones)	Modificado	Devengado	Pagado	Subejercicio
	1	2	3=(1+2)	4	5	6=(3-4)
Entidades Paraestatales y Fideicomisos No Empresariales y No Financieros	89,408,959.86	1,468,175.23	90,877,135.09	20,926,993.75	20,926,993.75	69,950,141.34
Instituciones Públicas de Seguridad Social						
Entidades Paraestatales Empresariales No Financieras con Participación Estatal Mayoritaria						
Fideicomisos Empresariales No Financieros con Participación Estatal Mayorista						
Entidades Paraestatales Empresariales Financieras Monetarias con Participación Estatal Mayoritaria						
Entidades Paraestatales Empresariales Financieras No Monetarias con Participación Estatal Mayoritaria						
Fideicomisos Financieros Públicos con Participación Estatal Mayoritaria						
<b>Total del Gasto</b>	<b>89,408,959.86</b>	<b>1,468,175.23</b>	<b>90,877,135.09</b>	<b>20,926,993.75</b>	<b>20,926,993.75</b>	<b>69,950,141.34</b>

  
C.P. Leonor Rivera Pérez  
Rectora

  
C.P. Francisco Javier Mendoza Neave  
Jefe del Departamento de Contabilidad



UNIVERSIDAD TECNOLÓGICA DE SAN LUIS POTOSÍ  
ESTADO ANALÍTICO DEL EJERCICIO DEL PRESUPUESTO DE EGRESOS

CLASIFICACIÓN ECONÓMICA (POR TIPO DE GASTO)


DEL 01 DE ENERO DE 2020 AL 31 DE MARZO DE 2020

(Pesos)



Concepto	Egresos					
	Aprobado	Ampliaciones/ (Reducciones)	Modificado	Devengado	Pagado	Subejercicio
	1	2	3=(1+2)	4	5	6=(3-4)
GASTO CORRIENTE	88,915,039.86	117,867.66	89,032,907.52	20,882,586.03	20,882,586.03	68,150,321.49
GASTO CAPITAL	493,920.00	1,350,307.57	1,844,227.57	44,407.72	44,407.72	1,799,819.85
<b>Total del Gasto</b>	<b>89,408,959.86</b>	<b>1,468,175.23</b>	<b>90,877,135.09</b>	<b>20,926,993.75</b>	<b>20,926,993.75</b>	<b>69,950,141.34</b>

  
C.P. Leonor Rivera Pérez  
Rectora

  
C.P. Francisco Javier Mendoza Neave  
Jefe del Departamento de Contabilidad





**UNIVERSIDAD TECNOLÓGICA DE SAN LUIS POTOSÍ**  
**ESTADO ANALÍTICO DEL EJERCICIO DEL PRESUPUESTO DE EGRESOS**

**CLASIFICACIÓN POR OBJETO DEL GASTO(CAPÍTULO Y CONCEPTO)**

DEL 01 DE ENERO DE 2020 AL 31 DE MARZO DE 2020

(Pesos)



Concepto	Egresos					
	Aprobado	Ampliaciones/ (Reducciones)	Modificado	Devengado	Pagado	Subejercicio
	1	2	3=(1+2)	4	5	6=(3-4)
<b>SERVICIOS PERSONALES</b>	<b>58,373,846.86</b>	<b>-1,127,778.85</b>	<b>57,246,068.01</b>	<b>15,793,785.18</b>	<b>15,793,785.18</b>	<b>41,452,282.83</b>
REMUNERACIONES AL PERSONAL DE CARÁCTER P	28,230,744.00	0.00	28,230,744.00	8,844,658.38	8,844,658.38	19,386,085.62
REMUNERACIONES AL PERSONAL DE CARÁCTER T	206,100.00	0.00	206,100.00	56,188.32	56,188.32	149,911.68
REMUNERACIONES ADICIONALES Y ESPECIALES	9,004,592.97	-52,238.74	8,952,354.23	2,181,231.11	2,181,231.11	6,771,123.12
SEGURIDAD SOCIAL	9,982,794.62	-339,052.51	9,643,742.11	2,360,886.54	2,360,886.54	7,282,855.57
OTRAS PRESTACIONES SOCIALES Y ECONÓMICAS	9,655,535.42	-2,497.75	9,653,037.67	2,350,820.83	2,350,820.83	7,302,216.84
PAGO DE ESTÍMULOS A SERVIDORES PÚBLICOS	560,090.00	0.00	560,090.00	0.00	0.00	560,090.00
IMPUESTO SOBRE NÓMINAS Y OTROS QUE SE DE	733,989.85	-733,989.85	0.00	0.00	0.00	0.00
<b>MATERIALES Y SUMINISTROS</b>	<b>4,850,040.00</b>	<b>106,914.66</b>	<b>4,956,954.66</b>	<b>587,766.82</b>	<b>587,766.82</b>	<b>4,369,187.84</b>
MATERIALES DE ADMINISTRACIÓN, EMISIÓN DE	2,047,994.00	156,779.16	2,204,773.16	175,447.40	175,447.40	2,029,325.76
ALIMENTOS Y UTENSILIOS	1,159,293.00	-8,000.00	1,151,293.00	86,910.08	86,910.08	1,064,382.92
MATERIALES Y ARTÍCULOS DE CONSTRUCCIÓN Y	378,522.00	42,852.00	421,374.00	78,547.40	78,547.40	342,826.60
PRODUCTOS QUÍMICOS, FARMACÉUTICOS Y DE L	352,406.50	-47.50	352,359.00	100,823.79	100,823.79	251,535.21
COMBUSTIBLES, LUBRICANTES Y ADITIVOS	269,576.25	0.00	269,576.25	70,613.36	70,613.36	198,962.89
VESTUARIO, BLANCOS, PRENDAS DE PROTECCIÓN	111,945.75	0.00	111,945.75	16,099.61	16,099.61	95,846.14
HERRAMIENTAS, REFACCIONES Y ACCESORIOS M	530,302.50	-84,669.00	445,633.50	59,325.18	59,325.18	386,308.32
<b>SERVICIOS GENERALES</b>	<b>25,691,153.00</b>	<b>1,138,731.85</b>	<b>26,829,884.85</b>	<b>4,501,034.03</b>	<b>4,501,034.03</b>	<b>22,328,850.82</b>
SERVICIOS BÁSICOS	2,402,700.00	0.00	2,402,700.00	390,933.91	390,933.91	2,011,766.09
SERVICIOS DE ARRENDAMIENTO	1,794,081.00	44,728.00	1,838,809.00	474,650.42	474,650.42	1,364,158.58
SERVICIOS PROFESIONALES, CIENTÍFICOS, TÉ	7,012,076.00	401,705.00	7,413,781.00	1,372,119.57	1,372,119.57	6,041,661.43
SERVICIOS FINANCIEROS, BANCARIOS Y COVER	463,155.00	-781.00	462,374.00	18,115.52	18,115.52	444,258.48
SERVICIOS DE INSTALACIÓN, REPARACIÓN, M	3,341,991.00	-35,707.80	3,306,283.20	685,444.67	685,444.67	2,620,838.53
SERVICIOS DE COMUNICACIÓN SOCIAL Y PÚBLI	1,396,560.00	-10,600.00	1,385,960.00	216,155.41	216,155.41	1,169,804.59
SERVICIOS DE TRASLADO Y VÍATICOS	849,000.00	18,637.80	867,637.80	64,026.45	64,026.45	803,611.35
SERVICIOS OFICIALES	158,200.00	-13,240.00	144,960.00	8,850.00	8,850.00	136,110.00
OTROS SERVICIOS GENERALES	8,273,390.00	733,989.85	9,007,379.85	1,270,738.08	1,270,738.08	7,736,641.77
<b>BIENES MUEBLES, INMUEBLES E INTANGIBLES</b>	<b>493,920.00</b>	<b>1,341,670.31</b>	<b>1,835,590.31</b>	<b>35,770.46</b>	<b>35,770.46</b>	<b>1,799,819.85</b>
MOBILIARIO Y EQUIPO DE ADMINISTRACIÓN	143,000.00	1,333,945.69	1,476,945.69	35,770.46	35,770.46	1,441,175.23





**UNIVERSIDAD TECNOLÓGICA DE SAN LUIS POTOSÍ**  
**ESTADO ANALÍTICO DEL EJERCICIO DEL PRESUPUESTO DE EGRESOS**

**CLASIFICACIÓN POR OBJETO DEL GASTO(CAPÍTULO Y CONCEPTO)**


DEL 01 DE ENERO DE 2020 AL 31 DE MARZO DE 2020

(Pesos)



Concepto	Egresos					
	Aprobado	Ampliaciones/ (Reducciones)	Modificado	Devengado	Pagado	Subejercicio
	1	2	3=(1+2)	4	5	6=(3-4)
MAQUINARIA, OTROS EQUIPOS Y HERRAMIENTAS	0.00	22,668.34	22,668.34	0.00	0.00	22,668.34
ACTIVOS INTANGIBLES	350,920.00	-14,943.72	335,976.28	0.00	0.00	335,976.28
<b>INVERSIÓN PÚBLICA</b>	<b>0.00</b>	<b>8,637.26</b>	<b>8,637.26</b>	<b>8,637.26</b>	<b>8,637.26</b>	<b>0.00</b>
OBRA PÚBLICA EN BIENES PROPIOS	0.00	8,637.26	8,637.26	8,637.26	8,637.26	0.00
<b>Total del Gasto</b>	<b>89,408,959.86</b>	<b>1,468,175.23</b>	<b>90,877,135.09</b>	<b>20,926,993.75</b>	<b>20,926,993.75</b>	<b>69,950,141.34</b>

  
 C.P. Leonor Rivera Pérez  
 Rectora

  
 C.P. Francisco Javier Mendoza Neave  
 Jefe del Departamento de Contabilidad



UNIVERSIDAD TECNOLÓGICA DE SAN LUIS POTOSÍ  
ESTADO ANALÍTICO DEL EJERCICIO DEL PRESUPUESTO DE EGRESOS

CLASIFICACIÓN FUNCIONAL(FINALIDAD Y FUNCIÓN)


DEL 01 DE ENERO DE 2020 AL 31 DE MARZO DE 2020

(Pesos)



Concepto	Egresos					
	Aprobado	Ampliaciones/ (Reducciones)	Modificado	Devengado	Pagado	Subejercicio
	1	2	3=(1+2)	4	5	6=(3-4)
DESARROLLO SOCIAL	89,408,959.86	1,468,175.23	90,877,135.09	20,926,993.75	20,926,993.75	69,950,141.34
EDUCACION	89,408,959.86	1,468,175.23	90,877,135.09	20,926,993.75	20,926,993.75	69,950,141.34
<b>Total del Gasto</b>	<b>89,408,959.86</b>	<b>1,468,175.23</b>	<b>90,877,135.09</b>	<b>20,926,993.75</b>	<b>20,926,993.75</b>	<b>69,950,141.34</b>

  
C.P. Leonor Rivera Pérez  
Rectora

  
C.P. Francisco Javier Mendoza Neave  
Jefe del Departamento de Contabilidad



**UNIVERSIDAD TECNOLÓGICA DE SAN LUIS POTOSÍ**  
**ESTADO ANALÍTICO DEL EJERCICIO DEL PRESUPUESTO DE EGRESOS**

POR ENTE PÚBLICO/FUENTE DE FINANCIAMIENTO

DEL 01 DE ENERO DE 2020 AL 31 DE MARZO DE 2020

(Pesos)



Concepto	Egresos					
	Aprobado	Ampliaciones/ (Reducciones)	Modificado	Devengado	Pagado	Subejercicio
	1	2	3=(1+2)	4	5	6=(3-4)
01 INGRESOS PROPIOS	34,148,511.00	15,536.00	34,164,047.00	6,035,602.89	6,035,602.89	28,128,444.11
02 INGRESOS FEDERALES	29,820,744.00	0.00	29,820,744.00	9,068,996.38	9,068,996.38	20,751,747.62
03 INGRESOS ESTATALES	22,223,980.86	0.00	22,223,980.86	5,555,998.86	5,555,998.86	16,667,982.00
26 EDUCACIÓN CONTINUA Y SERVICIOS TECNOLÓGICOS	2,380,899.00	0.00	2,380,899.00	97,060.02	97,060.02	2,283,838.98
27 ENTIDAD DE CERTIFICACIÓN	834,825.00	0.00	834,825.00	139,871.60	139,871.60	694,953.40
33 PRODEP 2019	0.00	85,055.99	85,055.99	0.00	0.00	85,055.99
34 FONDO DE MODERNIZACIÓN Y EQUIPAMIENTO 2020	0.00	1,367,583.24	1,367,583.24	29,464.00	29,464.00	1,338,119.24
<b>Total del Gasto</b>	<b>89,408,959.86</b>	<b>1,468,175.23</b>	<b>90,877,135.09</b>	<b>20,926,993.75</b>	<b>20,926,993.75</b>	<b>69,950,141.34</b>

C.P. Leonor Rivera Pérez  
 Rectora

C.P. Francisco Javier Mendoza Neave  
 Jefe del Departamento de Contabilidad

**ESTADO ANALÍTICO DEL EJERCICIO DEL PRESUPUESTO DE EGRESOS (POR ENTE PÚBLICO/FUENTE DE FINANCIAMIENTO)**

FUENTE DE FINANCIAMIENTO	PRESUPUESTO DE EGRESOS APROBADO	AMPLIACIONES / REDUCCIONES	MODIFICADO	DEVENGADO	PAGADO	SUBEJERCICIO
<b>PRESUPUESTO APROBADO DEL AÑO</b>						
01 INGRESOS PROPIOS	37,364,235.00	15,536.00	37,379,771.00	6,272,534.51	6,272,534.51	31,107,236.49
Ingresos Propios	34,148,511.00	0.00	34,148,511.00	6,026,726.14	6,026,726.14	28,121,784.86
Educación Continua y Servicios Tecnológicos	2,380,899.00	0.00	2,380,899.00	97,060.02	97,060.02	2,283,838.98
Entidad de Certificación	834,825.00	0.00	834,825.00	139,871.60	139,871.60	694,953.40
Estadía	-	15,536.00	15,536.00	8,876.75	8,876.75	6,659.25
02 INGRESOS FEDERALES	29,820,744.00	0.00	29,820,744.00	9,068,996.38	9,068,996.38	20,751,747.62
03 INGRESOS ESTATALES	22,223,980.86	0.00	22,223,980.86	5,555,998.86	5,555,998.86	16,667,982.00
<b>TOTAL PRESUPUESTO APROBADO</b>	<b>89,408,959.86</b>	<b>15,536.00</b>	<b>89,424,495.86</b>	<b>20,897,529.75</b>	<b>20,897,529.75</b>	<b>68,526,966.11</b>
<b>REMANENTE DE EJERCICIOS ANTERIORES APROBADO PARA ESTE AÑO</b>						
33 PRODEP 2019	-	85,055.99	85,055.99	-	-	85,055.99
34 FONDO DE MODERNIZACIÓN Y EQUIPAMIENTO 2020	-	1,367,583.24	1,367,583.24	29,464.00	29,464.00	1,338,119.24
<b>TOTAL PRESUPUESTO EJERCICIOS ANTERIORES</b>	<b>-</b>	<b>1,452,639.23</b>	<b>1,452,639.23</b>	<b>29,464.00</b>	<b>29,464.00</b>	<b>1,423,175.23</b>
<b>TOTAL DEL PRESUPUESTO</b>	<b>89,408,959.86</b>	<b>1,468,175.23</b>	<b>90,877,135.09</b>	<b>20,926,993.75</b>	<b>20,926,993.75</b>	<b>69,950,141.34</b>

NOTA: Se cubre el gasto del presupuesto Federal con Ingresos Propios, debido a que el capítulo 1000 se presupuestó en su mayoría con Recurso Federal, y al cierre de Marzo no se ha recaudado lo presupuestado para el gasto.