



ESTADO ANALÍTICO DE INGRESOS PRESUPUESTARIOS
INSTITUTO ESTATAL DE INFRAESTRUCTURA FÍSICA EDUCATIVA
Del 1o. de Enero al 31 de Marzo de 2020
(Cifras en pesos)


RUBRO DE LOS INGRESOS	INGRESOS ESTIMADO	AMPLIACIONES Y REDUCCIONES	INGRESOS MODIFICADO	INGRESOS DEVENGADO	INGRESOS RECAUDADO	DIFERENCIA
DERECHOS	-	-	-	-	-	-
PRODUCTOS	-	-	-	-	-	-
CORRIENTE	-	305,063	305,063	305,063	305,063	305,063
CAPITAL	-	-	-	-	-	-
APROVECHAMIENTOS	-	26,214	26,214	26,214	26,214	26,214
CORRIENTE	-	-	-	-	-	-
CAPITAL	512,000	-	512,000	300,502	300,502	(211,498)
INGRESOS POR VENTA DE BIENES Y SERVICIOS	-	41,742,769	41,742,769	41,742,769	41,742,769	41,742,769
PARTICIPACIONES Y APORTACIONES (CONVENIOS)	-	-	52,689,623	17,733,871	17,733,871	(34,955,752)
TRANSFERENCIAS, ASIGNACIONES, SUBSIDIOS Y OTRAS	52,689,623	-	52,689,623	-	-	-
AYUDAS	-	-	-	-	-	-
Total	53,201,623	42,074,045	95,275,668	60,108,418	60,108,418	6,906,795

ESTADO ANALÍTICO DE INGRESOS POR FUENTE DE FINANCIAMIENTO

RUBRO DE LOS INGRESOS	INGRESOS ESTIMADO	AMPLIACIONES Y REDUCCIONES	INGRESOS MODIFICADO	INGRESOS DEVENGADO	INGRESOS RECAUDADO	DIFERENCIA
INGRESOS DEL GOBIERNO	-	-	-	-	-	-
PRODUCTOS	-	-	-	-	-	-
CORRIENTE	-	305,063	305,063	305,063	305,063	305,063
CAPITAL	-	-	-	-	-	-
APROVECHAMIENTOS	-	26,214	26,214	26,214	26,214	26,214
CORRIENTE	-	-	-	-	-	-
CAPITAL	512,000	-	512,000	300,502	300,502	(211,498)
PARTICIPACIONES Y APORTACIONES	-	-	41,742,769	41,742,769	41,742,769	41,742,769
INGRESOS DE ORGANISMOS Y EMPRESAS	-	-	-	-	-	-
CUOTAS Y APORTACIONES DE SEGURIDAD SOCIAL	-	-	-	-	-	-
INGRESOS POR VENTAS DE BIENES Y SERVICIOS	512,000	-	512,000	300,502	300,502	(211,498)
TRANSFERENCIAS, ASIGNACIONES, SUBSIDIOS Y OTRAS	52,689,623	-	52,689,623	17,733,871	17,733,871	(34,955,752)
AYUDAS	-	-	-	-	-	-
Total	53,201,623	331,277	95,275,668	60,108,418	60,108,418	6,906,795


C.P. LETICIA TORRES CALDERON
AUXILIAR CONTABLE


C.P. CLAUDIA M. ALONSO ANGUIANO
DIRECTORA ADMINISTRATIVA


ING. GEORGINA SILVA BARRAGAN
DIRECTORA GENERAL