
AL AL 30 DE ABRIL DEL 2020

ÍNDICE

INFORMACIÓN PRESUPUESTARIA

ESTADO ANALÍTICO DE INGRESOS PRESUPUESTALES

ESTADO ANALÍTICO DEL EJERCICIO DEL PRESUPUESTO EN CLASIFICACIÓN ADMINISTRATIVA

*ENTE PÚBLICO

*GOBIERNO (FEDERAL, ESTATAL, MUNICIPAL)

*SECTOR PARAESTATAL (FEDERAL, ESTATAL, MUNICIPAL)

ESTADO ANALÍTICO DEL EJERCICIO DEL PRESUPUESTO EN CLASIFICACIÓN ECONÓMICA
(POR TIPO DE GASTO)

ESTADO ANALÍTICO DEL EJERCICIO DEL PRESUPUESTO EN CLASIFICACIÓN POR OBJETO DE
GASTO (CAPÍTULO Y CONCEPTO)

ESTADO ANALÍTICO DEL EJERCICIO DEL PRESUPUESTO POR CLASIFICACIÓN FUNCIONAL

ESTADO ANALÍTICO DEL EJERCICIO DEL PRESUPUESTO DE EGRESOS POR FUENTE DE
FINANCIAMIENTO



UNIVERSIDAD TECNOLÓGICA DE SAN LUIS POTOSÍ
ESTADO ANALÍTICO DE INGRESOS
POR CUENTA
 DEL 01 DE ENERO DE 2020 AL 30 DE ABRIL DE 2020



Cuenta	Ingreso						Diferencia
	Estimado	Ampliaciones y Reducciones	Modificado	Devengado	Recaudado	% de Avance de la Recaudación	
	(1)	(2)	(3=1+2)	(4)	(5)	(6=5-1)	
Derechos	0.00	0.00	0.00	0.00	0.00	0%	0.00
Productos	852,739.00	0.00	852,739.00	176,372.12	176,372.12	21%	-676,366.88
Aprovechamientos de Tipo Corriente	267,405.00	0.00	267,405.00	89,913.75	89,913.75	34%	-177,491.25
Ingresos por Venta de Bienes y Servicios	36,244,091.00	280.15	36,244,371.15	6,858,882.47	6,521,929.89	18%	-29,722,161.11
Transferencias, Asignaciones, Subsidios y Subvenciones, y Pensiones y .	52,044,724.86	0.00	52,044,724.86	16,995,011.86	16,995,011.86	33%	-35,049,713.00
Otros Ingresos y Beneficios Varios	0.00	25,711.98	25,711.98	25,711.98	1,635.98	100%	1,635.98
Total	89,408,959.86	25,992.13	89,434,951.99	24,145,892.18	23,784,863.60	27%	
Ingresos excedentes							-65,624,096.26

Tributarios	Ingreso						Diferencia
	Estimado	Ampliaciones y Reducciones	Modificado	Devengado	Recaudado	% de Avance de la Recaudación	
	(1)	(2)	(3=2+1)	(4)	(5)	(6=5-1)	
Derechos por el Uso, Gocce, Aprovechamiento o Explotación de Bienes del Dominio Público	0.00	0.00	0.00	0.00	0.00	0%	0.00
Accesorios de Derechos	0.00	0.00	0.00	0.00	0.00	0%	0.00
SubTotal Tributarios	0.00	0.00	0.00	0.00	0.00	0%	
Ingresos excedentes							0.00

No Tributarios							
	Estimado	Ampliaciones y Reducciones	Modificado	Devengado	Recaudado	% de Avance de la Recaudación	Diferencia
	(1)	(2)	(3=2+1)	(4)	(5)	(6=5-1)	
Productos	852,739.00	0.00	852,739.00	176,372.12	176,372.12	21%	-676,366.88
Aprovechamientos de Tipo Corriente	267,405.00	0.00	267,405.00	89,913.75	89,913.75	34%	-177,491.25
Ingresos por Venta de Bienes y Servicios	36,244,091.00	280.15	36,244,371.15	6,858,882.47	6,521,929.89	18%	-29,722,161.11
Transferencias, Asignaciones, Subsidios y Subvenciones, y Pensiones y Subvenciones	52,044,724.86	0.00	52,044,724.86	16,995,011.86	16,995,011.86	33%	-35,049,713.00
Otros Ingresos y Beneficios Varios	0.00	25,711.98	25,711.98	25,711.98	1,635.98	100%	1,635.98
Subtotal No Tributarios	89,408,959.86	25,992.13	89,434,951.99	24,145,892.18	23,784,863.60	27%	
Ingresos excedentes							-65,624,096.26



UNIVERSIDAD TECNOLÓGICA DE SAN LUIS POTOSÍ
ESTADO ANALÍTICO DE INGRESOS
POR CUENTA

DEL 01 DE ENERO DE 2020 AL 30 DE ABRIL DE 2020



SAN LUIS POTOSÍ
PROSPEREMOS JUNTOS
Gobierno del Estado 2015-2021

C.P. Leonor Rivera Pérez
Rectora

C.P. Francisco Javier Mendoza Neave
Jefe del Departamento de Contabilidad



UNIVERSIDAD TECNOLÓGICA DE SAN LUIS POTOSÍ
ESTADO ANALÍTICO DEL EJERCICIO DEL PRESUPUESTO DE EGRESOS



SAN LUIS POTOSÍ
PROSPEREMOS JUNTOS
Gobierno del Estado 2015-2021

CLASIFICACIÓN ADMINISTRATIVA
DEL 01 DE ENERO DE 2020 AL 30 DE ABRIL DE 2020

(Pesos)

Concepto	Egresos					
	Aprobado	Ampliaciones/ (Reducciones)	Modificado	Devengado	Pagado	Subejercicio
	1	2	3=(1+2)	4	5	6=(3-4)
UNIVERSIDAD TECNOLÓGICA DE SAN LUIS POTOSÍ	89,408,959.86	1,526,646.72	90,935,606.58	28,901,361.58	28,901,361.58	62,034,245.00
Total del Gasto	89,408,959.86	1,526,646.72	90,935,606.58	28,901,361.58	28,901,361.58	62,034,245.00

C.P. Leonor Rivera Pérez
Rectora

C.P. Francisco Javier Mendoza-Neave
Jefe del Departamento de Contabilidad



UNIVERSIDAD TECNOLÓGICA DE SAN LUIS POTOSÍ
Gobierno (Federal/Estatal/Municipal) de San Luis Potosí



ESTADO ANALÍTICO DEL EJERCICIO DEL PRESUPUESTO DE EGRESOS


CLASIFICACIÓN ADMINISTRATIVA

DEL 01 DE ENERO DE 2020 AL 30 DE ABRIL DE 2020

(Pesos)

Concepto	Egresos					
	Aprobado	Ampliaciones/ (Reducciones)	Modificado	Devengado	Pagado	Subejercicio
	1	2	3=(1+2)	4	5	6=(3-4)
Poder Ejecutivo	89,408,959.86	1,526,646.72	90,935,606.58	28,901,361.58	28,901,361.58	62,034,245.00
Poder Legislativo						
Poder Judicial						
Órganos Autónomos						
Total del Gasto	89,408,959.86	1,526,646.72	90,935,606.58	28,901,361.58	28,901,361.58	62,034,245.00


C.P. Leonor Rivera Pérez
Rectora


C.P. Francisco Javier Mendoza Neave
Jefe del Departamento de Contabilidad



UNIVERSIDAD TECNOLÓGICA DE SAN LUIS POTOSÍ
Sector Paraestatal (Federal/Estatal/Municipal) de San Luis Potosí



ESTADO ANALÍTICO DEL EJERCICIO DEL PRESUPUESTO DE EGRESOS
CLASIFICACIÓN ADMINISTRATIVA

DEL 01 DE ENERO DE 2020 AL 30 DE ABRIL DE 2020 (Pesos)

Concepto	Egresos					
	Aprobado 1	Ampliaciones/ (Reducciones) 2	Modificado 3=(1+2)	Devengado 4	Pagado 5	Subejercicio 6=(3-4)
Entidades Paraestatales y Fideicomisos No Empresariales y No Financieros	89,408,959.86	1,526,646.72	90,935,606.58	28,901,361.58	28,901,361.58	62,034,245.00
Instituciones Públicas de Seguridad Social						
Entidades Paraestatales Empresariales No Financieras con Participación Estatal Mayoritaria						
Fideicomisos Empresariales No Financieros con Participación Estatal Mayoritaria						
Entidades Paraestatales Empresariales Financieras Monetarias con Participación Estatal Mayoritaria						
Entidades Paraestatales Empresariales Financieras No Monetarias con Participación Estatal Mayoritaria						
Fideicomisos Financieros Públicos con Participación Estatal Mayoritaria						
Total del Gasto	89,408,959.86	1,526,646.72	90,935,606.58	28,901,361.58	28,901,361.58	62,034,245.00

C.P. Leonor Rivera Pérez
 Rectora

C.P. Francisco Javier Mendoza Neave
 Jefe del Departamento de Contabilidad



UNIVERSIDAD TECNOLÓGICA DE SAN LUIS POTOSÍ
ESTADO ANALÍTICO DEL EJERCICIO DEL PRESUPUESTO DE EGRESOS

CLASIFICACIÓN ECONÓMICA (POR TIPO DE GASTO)


DEL 01 DE ENERO DE 2020 AL 30 DE ABRIL DE 2020

(Pesos)



Concepto	Egresos					
	Aprobado	Ampliaciones/ (Reducciones)	Modificado	Devengado	Pagado	Subejercicio
	1	2	3=(1+2)	4	5	6=(3-4)
GASTO CORRIENTE	88,915,039.86	67,621.48	88,982,661.34	27,460,899.13	27,460,899.13	61,521,762.21
GASTO CAPITAL	493,920.00	1,459,025.24	1,952,945.24	1,440,462.45	1,440,462.45	512,482.79
Total del Gasto	89,408,959.86	1,526,646.72	90,935,606.58	28,901,361.58	28,901,361.58	62,034,245.00


C.P. Leonor Rivera Pérez
Rector


C.P. Francisco Javier Mendoza Neave
Jefe del Departamento de Contabilidad



UNIVERSIDAD TECNOLÓGICA DE SAN LUIS POTOSÍ
ESTADO ANALÍTICO DEL EJERCICIO DEL PRESUPUESTO DE EGRESOS
CLASIFICACIÓN POR OBJETO DEL GASTO(CAPÍTULO Y CONCEPTO)

DEL 01 DE ENERO DE 2020 AL 30 DE ABRIL DE 2020

(Pesos)



Concepto	Egresos					
	Aprobado	Ampliaciones/ (Reducciones)	Modificado	Devengado	Pagado	Subejercicio
	1	2	3=(1+2)	4	5	6=(3-4)
SERVICIOS PERSONALES	58,373,846.86	-1,131,321.48	57,242,525.38	21,011,677.82	21,011,677.82	36,230,847.56
REMUNERACIONES AL PERSONAL DE CARÁCTER P	28,230,744.00	0.00	28,230,744.00	11,939,469.43	11,939,469.43	16,291,274.57
REMUNERACIONES AL PERSONAL DE CARÁCTER T	206,100.00	0.00	206,100.00	74,917.76	74,917.76	131,182.24
REMUNERACIONES ADICIONALES Y ESPECIALES	9,004,592.97	-218,487.17	8,786,105.80	2,700,811.31	2,700,811.31	6,085,294.49
SEGURIDAD SOCIAL	9,982,794.62	-301,305.55	9,681,489.07	3,147,366.63	3,147,366.63	6,534,122.44
OTRAS PRESTACIONES SOCIALES Y ECONÓMICAS	9,655,535.42	122,461.09	9,777,996.51	3,149,112.69	3,149,112.69	6,628,883.82
PAGO DE ESTÍMULOS A SERVIDORES PÚBLICOS	560,090.00	0.00	560,090.00	0.00	0.00	560,090.00
IMPUESTO SOBRE NOMINAS Y OTROS QUE SE DE	733,989.85	-733,989.85	0.00	0.00	0.00	0.00
MATERIALES Y SUMINISTROS	4,850,040.00	56,914.66	4,906,954.66	696,500.73	696,500.73	4,210,453.93
MATERIALES DE ADMINISTRACIÓN, EMISIÓN DE	2,047,994.00	21,779.16	2,069,773.16	185,286.52	185,286.52	1,884,486.64
ALIMENTOS Y UTENSILIOS	1,159,293.00	-12,000.00	1,147,293.00	87,435.58	87,435.58	1,059,857.42
MATERIALES Y ARTÍCULOS DE CONSTRUCCIÓN Y	378,522.00	42,852.00	421,374.00	84,421.77	84,421.77	336,952.23
PRODUCTOS QUÍMICOS, FARMACÉUTICOS Y DE L	352,406.50	-47.50	352,359.00	102,609.03	102,609.03	249,749.97
COMBUSTIBLES, LUBRICANTES Y ADITIVOS	269,576.25	0.00	269,576.25	70,613.36	70,613.36	198,962.89
VESTUARIO, BLANCOS, PRENDAS DE PROTECCIÓN	111,945.75	0.00	111,945.75	16,099.61	16,099.61	95,846.14
HERRAMIENTAS, REFACCIONES Y ACCESORIOS M	530,302.50	4,331.00	534,633.50	150,034.86	150,034.86	384,598.64
SERVICIOS GENERALES	25,691,153.00	1,142,028.30	26,833,181.30	5,752,720.58	5,752,720.58	21,080,460.72
SERVICIOS BÁSICOS	2,402,700.00	0.00	2,402,700.00	543,967.51	543,967.51	1,858,732.49
SERVICIOS DE ARRENDAMIENTO	1,794,081.00	44,728.00	1,838,809.00	511,067.02	511,067.02	1,327,741.98
SERVICIOS PROFESIONALES, CIENTÍFICOS, TÉCNICOS	7,012,076.00	401,705.00	7,413,781.00	1,428,103.84	1,428,103.84	5,985,677.16
SERVICIOS FINANCIEROS, BANCARIOS Y COMERCIALES	483,155.00	-781.00	482,374.00	344,125.86	344,125.86	118,248.14
SERVICIOS DE INSTALACIÓN, REPARACIÓN, MANTENIMIENTO	3,341,991.00	-35,707.80	3,306,283.20	712,824.15	712,824.15	2,593,459.05
SERVICIOS DE COMUNICACIÓN SOCIAL Y PUBLICIDAD	1,396,560.00	-10,600.00	1,385,960.00	248,484.61	248,484.61	1,137,475.39
SERVICIOS DE TRASLADO Y VIÁTICOS	849,000.00	18,637.80	867,637.80	69,550.94	69,550.94	798,086.86
SERVICIOS OFICIALES	158,200.00	-13,240.00	144,960.00	7,450.00	7,450.00	137,510.00
OTROS SERVICIOS GENERALES	8,273,390.00	737,266.30	9,010,656.30	1,887,146.65	1,887,146.65	7,123,509.65
BIENES MUEBLES, INMUEBLES E INTANGIBLES	493,920.00	1,450,141.80	1,944,061.80	1,431,825.19	1,431,825.19	512,236.61
MOBILIARIO Y EQUIPO DE ADMINISTRACIÓN	143,000.00	1,392,417.18	1,535,417.18	1,431,825.19	1,431,825.19	103,591.99



UNIVERSIDAD TECNOLÓGICA DE SAN LUIS POTOSÍ
ESTADO ANALÍTICO DEL EJERCICIO DEL PRESUPUESTO DE EGRESOS

CLASIFICACIÓN POR OBJETO DEL GASTO(CAPÍTULO Y CONCEPTO)


DEL 01 DE ENERO DE 2020 AL 30 DE ABRIL DE 2020

(Pesos)



Concepto	Egresos					
	Aprobado	Ampliaciones/ (Reducciones)	Modificado	Devengado	Pagado	Subejercicio
	1	2	3=(1+2)	4	5	6=(3-4)
MAQUINARIA, OTROS EQUIPOS Y HERRAMIENTAS	0.00	72,668.34	72,668.34	0.00	0.00	72,668.34
ACTIVOS INTANGIBLES	350,920.00	-14,943.72	335,976.28	0.00	0.00	335,976.28
INVERSIÓN PÚBLICA	0.00	8,883.44	8,883.44	8,637.26	8,637.26	246.18
OBRA PÚBLICA EN BIENES PROPIOS	0.00	8,883.44	8,883.44	8,637.26	8,637.26	246.18
Total del Gasto	89,408,959.86	1,526,646.72	90,935,606.58	28,901,361.58	28,901,361.58	62,034,245.00


C.P. Leonor Rivera Pérez
Rectora


C.P. Francisco Javier Mendoza Neave
Jefe del Departamento de Contabilidad



UNIVERSIDAD TECNOLÓGICA DE SAN LUIS POTOSÍ
ESTADO ANALÍTICO DEL EJERCICIO DEL PRESUPUESTO DE EGRESOS

CLASIFICACIÓN FUNCIONAL(FINALIDAD Y FUNCIÓN)

DEL 01 DE ENERO DE 2020 AL 30 DE ABRIL DE 2020

(Pesos)



Concepto	Egresos					
	Aprobado	Ampliaciones/ (Reducciones)	Modificado	Devengado	Pagado	Subejercicio
	1	2	3=(1+2)	4	5	6=(3-4)
DESARROLLO SOCIAL	89,408,959.86	1,526,646.72	90,935,606.58	28,901,361.58	28,901,361.58	62,034,245.00
EDUCACION	89,408,959.86	1,526,646.72	90,935,606.58	28,901,361.58	28,901,361.58	62,034,245.00
Total del Gasto	89,408,959.86	1,526,646.72	90,935,606.58	28,901,361.58	28,901,361.58	62,034,245.00


C.P. Leonor Rivera Pérez
Rectora


C.P. Francisco Javier Mendoza Neave
Jefe del Departamento de Contabilidad



UNIVERSIDAD TECNOLÓGICA DE SAN LUIS POTOSÍ
ESTADO ANALÍTICO DEL EJERCICIO DEL PRESUPUESTO DE EGRESOS

POR ENTE PÚBLICO/FUENTE DE FINANCIAMIENTO

DEL 01 DE ENERO DE 2020 AL 30 DE ABRIL DE 2020

(Pesos)



Concepto	Egresos					
	Aprobado	Ampliaciones/ (Reducciones)	Modificado	Devengado	Pagado	Subejercicio
	1	2	3=(1+2)	4	5	6=(3-4)
01 INGRESOS PROPIOS	34,148,511.00	15,536.00	34,164,047.00	7,710,071.21	7,710,071.21	26,453,975.79
02 INGRESOS FEDERALES	29,820,744.00	0.00	29,820,744.00	12,263,331.43	12,263,331.43	17,557,412.57
03 INGRESOS ESTATALES	22,223,980.86	0.00	22,223,980.86	7,258,842.21	7,258,842.21	14,965,138.65
26 EDUCACIÓN CONTINUA Y SERVICIOS TECNOLÓGICOS	2,380,899.00	0.00	2,380,899.00	102,860.02	102,860.02	2,278,038.98
27 ENTIDAD DE CERTIFICACIÓN	834,825.00	0.00	834,825.00	140,737.98	140,737.98	694,087.02
33 PRODEP 2019	0.00	85,055.99	85,055.99	0.00	0.00	85,055.99
34 FONDO DE MODERNIZACIÓN Y EQUIPAMIENTO 2020	0.00	1,426,054.73	1,426,054.73	1,425,518.73	1,425,518.73	536.00
Total del Gasto	89,408,959.86	1,526,646.72	90,935,606.58	28,901,361.58	28,901,361.58	62,034,245.00

C.P. Leonor Rivera Pérez
 Rectora

C.P. Francisco Javier Mendoza-Neave
 Jefe del Departamento de Contabilidad

ESTADO ANALÍTICO DEL EJERCICIO DEL PRESUPUESTO DE EGRESOS (POR ENTE PÚBLICO/FUENTE DE FINANCIAMIENTO)

FUENTE DE FINANCIAMIENTO	PRESUPUESTO DE EGRESOS APROBADO	AMPLIACIONES / REDUCCIONES	MODIFICADO	DEVENGADO	PAGADO	SUBEJERCICIO
PRESUPUESTO APROBADO DEL AÑO						
01 INGRESOS PROPIOS	37,364,235.00	15,536.00	37,379,771.00	6,789,851.74	6,789,851.74	30,589,919.26
Ingresos Propios	34,148,511.00	0.00	34,148,511.00	6,534,902.99	6,534,902.99	27,613,608.01
Educación Continua y Servicios Tecnológicos	2,380,899.00	0.00	2,380,899.00	102,860.02	102,860.02	2,278,038.98
Entidad de Certificación	834,825.00	0.00	834,825.00	140,737.98	140,737.98	694,087.02
Estadía	-	15,536.00	15,536.00	11,350.75	11,350.75	4,185.25
02 INGRESOS FEDERALES	29,820,744.00	0.00	29,820,744.00	12,263,331.43	12,263,331.43	17,557,412.57
03 INGRESOS ESTATALES	22,223,980.86	0.00	22,223,980.86	7,258,842.21	7,258,842.21	14,965,138.65
TOTAL PRESUPUESTO APROBADO	89,408,959.86	15,536.00	89,424,495.86	26,312,025.36	26,312,025.38	63,112,470.48
REMANENTE DE EJERCICIOS ANTERIORES APROBADO PARA ESTE AÑO						
33 PRODEP 2019	-	85,055.99	85,055.99	-	-	85,055.99
34 FONDO DE MODERNIZACIÓN Y EQUIPAMIENTO 2020	-	1,426,054.73	1,426,054.73	1,425,518.73	1,425,518.73	536.00
FONDO DE CONTINGENCIA	-	-	-	1,163,817.47	1,163,817.47	1,163,817.47
TOTAL PRESUPUESTO EJERCICIOS ANTERIORES	-	1,511,110.72	1,511,110.72	2,589,336.20	2,589,336.20	1,078,225.48
TOTAL DEL PRESUPUESTO	89,408,959.86	1,526,646.72	90,935,606.58	28,901,361.58	28,901,361.58	62,034,245.00

NOTA: Se cubre el gasto del presupuesto Federal provisionalmente con Ingresos Propios y con el Fondo de Contingencia, debido a que el capítulo 1000 presupuestado con Recurso Federal no se tiene calendarizado recibir en la cuantía que se van devengando los gastos del mismo, en consecuencia al cierre de Abril no se ha recaudado lo presupuestado para este gasto.