



AGENCIA
PRO SAN LUIS

OFICIO No. DGAPS/001/2019

14 DE ENERO DE 2019

JOAQUÍN HERRÁN LÓPEZ
DIRECTOR GENERAL DE CONTABILIDAD GUBERNAMENTAL
PRESENTE.

Por este conducto me dirijo a usted de la manera más atenta, y con el objeto de cumplir con la entrega de la información financiera correspondiente; a continuación se anexa engargolado de "Información de Estados Financieros del mes de Diciembre, Cuenta Pública de 2018" de la Agencia Pro San Luis.

Sin otro particular por el momento, quedo de usted.

ATENTAMENTE

GABRIELA RIVERA GRIMALDO
DIRECTORA GENERAL
AGENCIA PRO SAN LUIS

c.c.p. Expediente
GRG/001/19

"2019, "Año del Centenario del Natalicio de Rafael Montejano y Aguiñaga"

Bv. Antonio Rorúa Cardero 225
Del Tierra Blanca
Torre Corporativa del Centro de Convenciones
San Luis Potosí, S.L.P. C.P. 78364
Tel. 01(444) 344 36 11

INFORMACION Y ESTADOS FINANCIEROS

DICIEMBRE 2018 "CUENTA PUBLICA"

INDICE

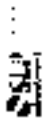
1. INFORMACION CONTABLE
 - a) ESTADO DE SITUACION FINANCIERA
 - b) ESTADO DE ACTIVIDADES
 - c) ESTADO DE VARIACION EN LA HACIENDA PUBLICA
 - d) ESTADO DE CAMBIOS EN LA SITUACION FINANCIERA
 - e) ESTADO DE FLUJOS DE EFECTIVO
 - f) NOTAS A LOS ESTADOS FINANCIEROS
 - g) ESTADO ANALITICO DEL ACTIVO
 - h) ESTADO ANALITICO DE LA DEUDA Y OTROS PASIVOS
 - i) BALANZA DE COMPROBACION

2. INFORMACION PRESUPUESTARIA
 - a) ESTADO ANALITICO DE LOS INGRESOS
 - b) ESTADO ANALITICO DEL EJERCICIO DEL PRESUPUESTO DE EGRESOS
 - CLASIFICACION ADMINISTRATIVA (AREAS)
 - CLASIFICACION ECONOMICA (POR TIPO DE GASTO)
 - CLASIFICACION ECONOMICA (POR TIPO DE GASTO), POR UNIDAD ADMINISTRATIVA (AREAS)
 - CLASIFICACION POR OBJETO DEL GASTO (CAPITULO Y CONCEPTO)
 - CLASIFICACION POR OBJETO DEL GASTO (CAPITULO, CONCEPTO), POR UNIDAD ADMINISTRATIVA (AREAS)
 - CLASIFICACION FUNCIONAL
 - CLASIFICACION FUNCIONAL, POR UNIDAD ADMINISTRATIVA (AREAS)
 - CLASIFICACION POR FUENTE DE FINANCIAMIENTO

3. INFORMACION PROGRAMATICA
 - a) GASTO POR CATEGORIA PROGRAMATICA
 - b) GASTO POR CATEGORIA PROGRAMATICA, POR UNIDAD ADMINISTRATIVA (AREAS)
 - c) PROGRAMAS Y PROYECTOS DE INVERSION

1

INFORMACION CONTABLE



AGENCIA PRO SAN LUIS

SAN LUIS POTOSÍ

Estado de Situación Financiera
Al 31 de Diciembre 2018

	2018	2017	2016
ACTIVO			
ACTIVO CIRCULANTE	\$133,844.28	\$170,179.89	\$172,654.14
ACTIVO Y EQUIVALENTES	\$333,154.28	\$319,145.89	\$372,954.14
DEBITOS A RECEBIR EQUIVALENTES	\$0.00	\$0.00	\$0.00
DEBITOS A RECEBIR BIENES O SERVICIOS	\$0.00	\$0.00	\$0.00
INVENTARIOS	\$0.00	\$0.00	\$0.00
ALMACENES	\$0.00	\$0.00	\$0.00
ESTIMACIÓN POR DÉBITO O DÉBITO DE ACTIVOS	\$0.00	\$0.00	\$0.00
OTROS ACTIVOS CIRCULANTES	\$0.00	\$0.00	\$0.00
Total de Activos Circulantes	\$333,154.28	\$319,145.89	\$372,954.14
ACTIVO NO CIRCULANTE	\$235,283.81	\$210,470.09	\$172,694.14
INVERSIONES FINANCIERAS A LARGO PLAZO	\$0.00	\$0.00	\$0.00
DÉBITOS A RECEBIR EQUIVALENTES A LARGO PLAZO	\$0.00	\$0.00	\$0.00
BIENES INMUEBLES, INMUEBLES MUEBLES Y BIENES MUEBLES	\$121,043.34	\$4.00	\$0.00
ACTIVOS INTANGIBLES	\$4,362.80	\$0.00	\$0.00
DEPRECIACIÓN DE EQUIPOS Y AMORTIZACIÓN DE OTROS ACTIVOS NO CIRCULANTES	(\$38,043.31)	\$0.00	\$0.00
ESTIMACIÓN POR DÉBITO O DÉBITO DE OTROS ACTIVOS NO CIRCULANTES	\$0.00	\$0.00	\$0.00
Total de Activos No Circulantes	\$87,362.83	\$4,000.00	\$0.00
Total de Activos	\$420,517.11	\$323,145.89	\$372,954.14
PASIVO			
PASIVO CIRCULANTE	\$757,051.84	\$720,850.01	\$720,850.01
CUENTAS POR PAGAR A CORTO PLAZO	\$0.00	\$0.00	\$0.00
DEBITOS POR PAGAR A CORTO PLAZO	\$0.00	\$0.00	\$0.00
DEBITOS A CORTO PLAZO DE LA DEUDA PÚBLICA	\$0.00	\$0.00	\$0.00
DEBITOS A CORTO PLAZO DE LA DEUDA PÚBLICA A CORTO PLAZO	\$0.00	\$0.00	\$0.00
DEBITOS A CORTO PLAZO DE LA DEUDA PÚBLICA A LARGO PLAZO	\$0.00	\$0.00	\$0.00
DEBITOS A CORTO PLAZO DE TERCEROS EN GARANTÍA Y OTROS	\$0.00	\$0.00	\$0.00
DEBITOS A CORTO PLAZO DE TERCEROS EN GARANTÍA Y OTROS PASIVOS A CORTO PLAZO	\$0.00	\$0.00	\$0.00
Total de Pasivos Circulantes	\$757,051.84	\$720,850.01	\$720,850.01
PASIVO NO CIRCULANTE	\$165,000.00	\$165,000.00	\$165,000.00
CUENTAS POR PAGAR A LARGO PLAZO	\$0.00	\$0.00	\$0.00
DEBITOS POR PAGAR A LARGO PLAZO	\$0.00	\$0.00	\$0.00
DEBITOS A LARGO PLAZO DE LA DEUDA PÚBLICA	\$0.00	\$0.00	\$0.00
DEBITOS A LARGO PLAZO DE LA DEUDA PÚBLICA	\$0.00	\$0.00	\$0.00
DEBITOS A LARGO PLAZO DE TERCEROS EN GARANTÍA Y OTROS	\$0.00	\$0.00	\$0.00
DEBITOS A LARGO PLAZO DE TERCEROS EN GARANTÍA Y OTROS PASIVOS A LARGO PLAZO	\$0.00	\$0.00	\$0.00
Total de Pasivos No Circulantes	\$165,000.00	\$165,000.00	\$165,000.00
Total de Pasivos	\$922,051.84	\$885,850.01	\$885,850.01

10/10/2019
ASLI
Lito



AGENCIA PRO SAN LUIS
SAN LUIS POTOSÍ
Estado de actividades

Oct 01 de Enero al 31 de Diciembre 2018

	<u>2018</u>	<u>2017</u>
INGRESOS Y OTROS BENEFICIOS		
INGRESOS DE GESTIÓN	510,000.00	522,500.00
IMPUESTOS	50.00	50.00
CUOTAS Y APORTACIONES DE SEGURIDAD SOCIAL	50.00	50.00
CONTRIBUCIONES DEL MEJORAR	50.00	50.00
DERECHOS	50.00	50.00
PRODUCTOS DE TIPO CORRIENTE *	510,000.00	522,500.00
APORTE/CHAMBINTELON DE TIPO CORRIENTE	50.00	50.00
INGRESOS POR VENTA DE Bienes y Servicios	50.00	50.00
INGRESOS NO COMPRENDIDOS EN LAS FRACCIONES DE LA Ley de Ingresos Calificadas de las Entidades Federales, Autoridades Federales de las Entidades Federadas, PARTICIPACIONES, APORTACIONES, TRANSFERENCIAS, ASIGNACIONES, PARTICIPACIONES Y APORTACIONES	50.00	50.00
TRANSFERENCIAS, ASIGNACIONES, SUBSIDIOS Y OTRAS AYUDAS	50,000,000.00	50,000,000.00
OTROS INGRESOS Y BENEFICIOS	54,000.91	5775.62
INGRESOS FINANCIEROS	51,000.91	5750.68
INCREMENTO POR VARIACIÓN DE INVENTARIOS	50.00	50.00
DISMINUCIÓN DEL EXCESO DE ESTIMACIONES POR PÉRDIDA O DETERIORO DE ACTIVOS FINANCIEROS	50.00	50.00
DISMINUCIÓN DEL EXCESO DE PROVISIONES	50.00	50.00
OTROS INGRESOS Y BENEFICIOS VARIOS	50.00	514.94
Total de Ingresos y Otros Beneficios	55,264,345.91	55,528,638.62
GASTOS Y OTRAS PÉRDIDAS		
GASTOS DE FUNCIONAMIENTO	50,000,000.00	50,000,000.00
SERVICIOS PERSONALES	50,000,000.00	50,000,000.00
MATERIALES Y SUMINISTROS	500,000.00	500,000.00
SERVICIOS GENERALES	500,000.00	500,000.00
TRANSFERENCIAS, ASIGNACIONES, SUBSIDIOS Y OTRAS AYUDAS	50.00	50.00
TRANSFERENCIAS INTERNAS Y ASIGNACIONES AL SECTOR PÚBLICO	50.00	50.00
TRANSFERENCIAS AL RESTO DEL SECTOR PÚBLICO	50.00	50.00
SUBSIDIOS Y SUBVENCIONES	50.00	50.00
AYUDAS SOCIALES	50.00	50.00
PENSIONES Y JUBILACIONES	50.00	50.00
TRANSFERENCIAS A FIDEICOMISOS, MANDATOS Y CONTRATOS ANALÓGICOS	50.00	50.00
TRANSFERENCIAS A LA SEGURIDAD SOCIAL	50.00	50.00
DONATIVOS	50.00	50.00
TRANSFERENCIAS AL EXTERIOR	50.00	50.00
PARTICIPACIONES Y APORTACIONES	50.00	50.00
PARTICIPACIONES	50.00	50.00
APORTACIONES	50.00	50.00
COMENOS	50.00	50.00
INTERESES, COMISIONES Y OTROS GASTOS DE LA DEUDA PÚBLICA	50.00	50.00
INTERESES DE LA DEUDA PÚBLICA	50.00	50.00
COMISIONES DE LA DEUDA PÚBLICA	50.00	50.00
GASTOS DE LA DEUDA PÚBLICA	50.00	50.00
COSTO POR COBERT. RAS	50.00	50.00
APORTOS FINANCIEROS	50.00	50.00



**AGENCIA PRO SAN LUIS
SAN LUIS POTOSI**
Estado de actividades

Del 01 de Enero al 31 de Diciembre 2018

	<u>2018</u>	<u>2017</u>
OTROS GASTOS Y PÉRDIDAS EXTRAORDINARIAS	207,250.65	\$1,353.68
ESTIMACIONES, DEPRECIACIONES, DETERIORES, OBSCOLESCENCIA Y AMORTIZACIONES	537,250.65	\$1,253.68
PROVISIONES	\$0.00	\$0.00
DISMINUCIÓN DE EVALUATIVOS	\$0.00	\$0.00
AUMENTO POR INSUFICIENCIA DE ESTIMACIONES POR PERDIDA O DETERIORO	\$0.00	\$0.00
AUMENTO POR INSUFICIENCIA DE PROVISIONES	\$0.00	\$0.00
OTROS GASTOS	\$3.00	\$3.00
Inversión Pública	\$0.00	\$0.00
Inversión Pública no Capitalizable	\$3.00	\$3.00
Total de Gastos y otras Pérdidas	\$5,119,335.40	\$2,127,648.11
Resultado del Ejercicio (Ahorro/Desahorro)	\$153,838.45	\$814,998.51

LIC. GABRIELA RIVERA GRIMALDO
DIRECTORA GENERAL

CP DIEGO ARMANDO SALAZAR MUÑOZ
ADMINISTRATIVO



AGENCIA PRO SAN LUIS SAN LUIS POTOSÍ

Estado de Variaciones en la Hacienda Pública

Del 01 de Enero al 31 de Diciembre de 2018

Hacienda Pública / Patrimonio Generado

Concepto	Hacienda Pública / Patrimonio Contribuido	De Ejercicios Anteriores	Del Ejercicio	Ajustes por Cambios de Valor	Total
HACIENDA PÚBLICA PATRIMONIO CONTRIBUIDO NETO 2017	\$0.00	\$0.00	\$0.00	\$0.00	\$0.00
APORTACIONES	\$0.00	\$0.00	\$0.00	\$0.00	\$0.00
DONACIONES DE CAPITAL	\$0.00	\$0.00	\$0.00	\$0.00	\$0.00
ACTUALIZACIÓN DE LA HACIENDA PÚBLICA POR RIMONDO	\$0.00	\$0.00	\$0.00	\$0.00	\$0.00
HACIENDA PÚBLICA PATRIMONIO GENERADO NETO 2017	\$0.00	\$0.00	\$0.00	\$0.00	\$0.00
RESULTADOS DEL EJERCICIO (AJUSTES DE SAUJORRO)	\$0.00	\$0.00	\$804,990.51	\$0.00	\$804,990.51
RESULTADOS DE EJERCICIOS ANTERIORES	\$0.00	\$0.00	\$0.00	\$0.00	\$0.00
REVALUOS	\$0.00	\$0.00	\$0.00	\$0.00	\$0.00
RESERVAS	\$0.00	\$0.00	\$0.00	\$0.00	\$0.00
RECTIFICACIONES DE RESULTADOS DE EJERCICIOS ANTERIORES	\$0.00	\$0.00	\$0.00	\$0.00	\$0.00
EXCESO O INSUFICIENCIA EN LA ACTUALIZACIÓN DE LA HACIENDA PÚBLICA PATRIMONIO NETO 2017	\$0.00	\$0.00	\$0.00	\$0.00	\$0.00
RESULTADO POR INSUFICIENCIA MONETARIA	\$0.00	\$0.00	\$0.00	\$0.00	\$0.00
RESULTADO POR TENENCIA DE ACTIVOS NO MONETARIO	\$0.00	\$0.00	\$0.00	\$0.00	\$0.00
HACIENDA PÚBLICA PATRIMONIO NETO FINAL 2017	\$0.00	\$0.00	\$804,990.51	\$0.00	\$804,990.51
CAMBIOS EN LA HACIENDA PÚBLICA PATRIMONIO CONTRIBUIDO NETO 2018	\$0.00	\$0.00	\$0.00	\$0.00	\$0.00
APORTACIONES	\$0.00	\$0.00	\$0.00	\$0.00	\$0.00
CONACIONES DE CAPITAL	\$0.00	\$0.00	\$0.00	\$0.00	\$0.00
ACTUALIZACIÓN DE LA HACIENDA PÚBLICA PATRIMONIO	\$0.00	\$0.00	\$0.00	\$0.00	\$0.00
VARIACIONES DE LA HACIENDA PÚBLICA PATRIMONIO GENERADO NETO 2018	\$0.00	\$221,086.63	-\$661,050.08	\$0.00	-\$439,963.45
RESULTADOS DEL EJERCICIO (AJUSTES DE SAUJORRO)	\$0.00	\$0.00	\$152,033.45	\$0.00	\$152,033.45
RESULTADOS DE EJERCICIOS ANTERIORES	\$0.00	\$22,960.50	-\$804,990.51	\$0.00	-\$582,029.51
REVALUOS	\$0.00	\$0.00	\$0.00	\$0.00	\$0.00
RESERVAS	\$0.00	\$0.00	\$0.00	\$0.00	\$0.00



**AGENCIA PRO SAN LUIS
SAN LUIS POTOSÍ**

Estado de Verificaciones en la Hacienda Pública
Del 01 de Enero al 31 de Diciembre de 2016

Hacienda Pública Patrimonios Garantizados

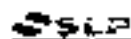
Concepto	Hacienda Pública Patrimonios Contribuidos	De Ejercicios Anteriores	Del Ejercicio	Ajustes por Cambios de Valor	Total*
RECTIFICACIONES DE RESULTADOS DE EJERCICIOS ANTERIORES	\$0.00	\$0.00	\$0.00	\$0.00	\$0.00
CAMBIOS EN EL EXCESO O INSUFICIENCIA EN LA ACTUALIZACION DE LA HACIENDA PÚBLICA PATRIMONIO NETO 2016	\$0.00	\$0.00	\$0.00	\$0.00	\$0.00
RESULTADO POR POSICIÓN MONETARIA	\$0.00	\$0.00	\$0.00	\$0.00	\$0.00
RESULTADO POR TENENCIA DE ACTIVOS MONETARIOS	\$0.00	\$0.00	\$0.00	\$0.00	\$0.00
HACIENDA PÚBLICA PATRIMONIO NETO FINAL 2016	\$0.00	\$221,899.63	\$152,930.48	\$0.00	\$374,830.11

*Importe Brutos en Saldo Inicial

"Bajo protesta de decir verdad declaramos que los Estados Financieros y sus notas, son razonablemente correctas y son responsabilidad del emisor".

U.C. GABRIELA RIVERA GRIMALDO
DIRECTORA GENERAL

C.P. DIEGO ARRIÁN SALAZAR MUÑOZ
ADMINISTRATIVO



**AGENCIA PRO SAN LUIS
SAN LUIS POTOSÍ**
Estado de Cambios en la Situación Financiera
Al 31 de Diciembre 2017 y 2018

	Origen*	Atribución*
ACTIVO	\$480,448.03	\$87,601.45
ACTIVO CIRCULANTE	\$423,187.30	
EFFECTIVO Y EQUIVALENTES	\$423,187.30	
DERECHOS A RECIBIR EFECTIVO O EQUIVALENTES		
DERECHOS A RECIBIR BIENES O SERVICIOS		
INVENTARIOS		
ALMACENES		
TERMINACIÓN POR PÉRDIDA O DETERIORO DE ACTIVOS CIRCULANTES		
OTROS ACTIVOS CIRCULANTES		
ACTIVO NO CIRCULANTE	\$57,260.66	\$87,601.45
INVERSIONES FINANCIERAS A LARGO PLAZO		
DERECHOS A RECIBIR EFECTIVO O EQUIVALENTES A LARGO PLAZO		
BIENES INMUEBLES, INFRAESTRUCTURA Y CONSTRUCCIONES EN PROCESO		
BIENES MUEBLES		\$87,601.45
ACTIVOS INTANGIBLES		
DEPRECIACIÓN, DE TERCIERO Y AMORTIZACIÓN ACUMULADA DE BIENES	\$57,260.66	
ACTIVOS DIFERIDOS		
ESTIMACIÓN POR PÉRDIDA O DETERIORO DE ACTIVOS NO CIRCULANTES		
OTROS ACTIVOS NO CIRCULANTES		
PASIVO	\$37,218.86	
PASIVO CIRCULANTE	\$37,218.86	
CUENTAS POR PAGAR A CORTO PLAZO	\$37,218.86	
DOCUMENTOS POR PAGAR A CORTO PLAZO		
PORCIÓN A CORTO PLAZO DE LA DEUDA PÚBLICA A LARGO PLAZO		
TÍTULOS Y VALORES A CORTO PLAZO		
PASIVOS DIFERIDOS A CORTO PLAZO		
FONDOS Y BIENES DE TERCEROS EN GARANTÍA Y/O ADMINISTRACIÓN A CORTO PLAZO		
PROVISIONES A CORTO PLAZO		
OTROS PASIVOS A CORTO PLAZO		
PASIVO NO CIRCULANTE		
CUENTAS POR PAGAR A LARGO PLAZO		
DOCUMENTOS POR PAGAR A LARGO PLAZO		
DEUDA PÚBLICA A LARGO PLAZO		
PASIVOS DIFERIDOS A LARGO PLAZO		
FONDOS Y BIENES DE TERCEROS EN GARANTÍA Y/O ADMINISTRACIÓN A LARGO PLAZO		
PROVISIONES A LARGO PLAZO		
HACIENDA PÚBLICA/ PATRIMONIO	\$221,896.63	\$851,960.06
HACIENDA PÚBLICA/PATRIMONIO CONTRIBUIDO		
APORTACIONES		
DONACIONES DE CAPITAL		
ACTUALIZACIÓN DE LA HACIENDA PÚBLICA/PATRIMONIO		
HACIENDA PÚBLICA/PATRIMONIO GENERADO	\$221,896.63	\$851,960.06
RESULTADOS DEL EJERCICIO (AHORRO/ DESAHORRO)		\$851,960.06
RESULTADOS DE EJERCICIOS ANTERIORES	\$221,896.63	
REVALUOS		
RESERVAS		
RECTIFICACIONES DE RESULTADOS DE EJERCICIOS ANTERIORES		
EXCESO O INSUFICIENCIA EN LA ACTUALIZACIÓN DE LA HACIENDA PÚBLICA/ PATRIMONIO		
RESULTADO POR POSICIÓN MONETARIA		
RESULTADO POR TENENCIA DE ACTIVOS NO MONETARIOS		

Bajo protesta de decir verdad declaramos que los Estados Financieros y sus notas, son razonablemente correctos y son responsabilidad del emisor

L.C. GABRIELA RIVERA GRIMALDO

DIRECTORA GENERAL

CPC DIEGO ARMANDO SALAZAR MUÑOZ

ADMINISTRATIVO

Concepto	2018	2017
FLUJOS DE EFECTIVO DE LAS ACTIVIDADES DE OPERACIÓN		
ORIGEN	\$5,965,359.00	\$10,101,592.76
IMPUESTOS	\$0.00	\$0.00
CUOTAS Y APORTACIONES DE SEGURIDAD SOCIAL	\$0.00	\$0.00
CONTRIBUCIONES DE MEDIDAS	\$0.00	\$0.00
IMPUESTOS	\$0.00	\$0.00
PRODUCTOS DE TIPO CORRIENTE	510,000.00	527,500.00
APROVECHAMIENTOS DE TIPO CORRIENTE	\$0.00	\$0.00
INGRESOS NO COMPENSADOS EN LAS FRACCIONES DE LA LEY DE INGRESOS	\$0.00	\$0.00
INGRESOS POR VENTAS DE BIENES	\$0.00	\$0.00
PARTICIPACIONES Y APORTACIONES	\$0.00	\$6,504,121.00
TRANSACCIONES FINANCIERAS, DIVIDENDOS Y OTROS ANÁLOGOS	\$5,255,359.00	43,301,242.00
OTROS ORIGENES DE OPERACIÓN	\$0.00	513,729.76
APLICACIÓN	\$5,620,954.90	\$9,122,294.48
SERVICIOS PERSONALES	\$3,470,971.21	\$2,261,106.22
MATERIALES Y SUMINISTROS	\$279,404.96	\$86,117.96
SERVICIOS GENERALES	\$1,225,978.65	\$8,756,987.22
TRANSFERENCIAS INTERNAS Y ASIGNACIONES AL SECTOR PÚBLICO	\$0.00	\$0.00
TRANSFERENCIAS AL RESTO DEL SECTOR PÚBLICO	\$0.00	\$0.00
SUBSIDIOS Y SUBVENCIONES	\$0.00	\$0.00
AYUDAS SOCIALES	\$0.00	\$0.00
PENSIONES Y JUBILACIONES	\$0.00	\$0.00
TRANSFERENCIAS A FIDEICOMISOS, MANDATOS Y OTROS ANÁLOGOS	\$0.00	\$0.00
TRANSFERENCIAS A LA SEGURIDAD SOCIAL	\$0.00	\$0.00
DONATIVOS	\$0.00	\$0.00
TRANSFERENCIAS AL EXTERIOR	\$0.00	\$0.00
PARTICIPACIONES	\$0.00	\$0.00
APORTACIONES	\$0.00	\$0.00
CONVENIOS	\$0.00	\$0.00
OTRAS APLICACIONES DE OPERACIÓN	\$544,978.12	\$0.00
FLUJOS NETOS DE EFECTIVO POR ACTIVIDADES DE OPERACIÓN	-\$335,595.90	\$879,298.28
FLUJOS DE EFECTIVO DE LAS ACTIVIDADES DE INVERSIÓN		
ORIGEN	\$0.00	\$0.00
BIENES INMUEBLES, INFRAESTRUCTURA Y CONSTRUCCIONES EN PROCESO	\$0.00	\$0.00
BIENES MUEBLES	\$0.00	\$0.00
OTROS ORIGENES DE INVERSIÓN	\$0.00	\$0.00
APLICACIÓN	\$67,591.45	\$222,246.89
BIENES INMUEBLES, INFRAESTRUCTURA Y CONSTRUCCIONES EN PROCESO	\$0.00	\$0.00
BIENES MUEBLES	\$67,591.45	\$215,483.20
OTRAS APLICACIONES DE INVERSIÓN	\$0.00	\$8,763.69
FLUJOS NETOS DE EFECTIVO POR ACTIVIDADES DE INVERSIÓN	-\$67,591.45	-\$222,246.89
FLUJO DE EFECTIVO DE LAS ACTIVIDADES DE FINANCIAMIENTO		
ORIGEN	\$0.00	\$0.00
FINANCIAMIENTO NETO	\$0.00	\$0.00
INTERNO	\$0.00	\$0.00
EXTERNO	\$0.00	\$0.00
OTROS ORIGENES DE FINANCIAMIENTO	\$0.00	\$0.00
APLICACIÓN	\$0.00	\$0.00
SERVICIOS DE LA DEUDA	\$0.00	\$0.00
INTERNO	\$0.00	\$0.00
EXTERNO	\$0.00	\$0.00
OTRAS APLICACIONES DE FINANCIAMIENTO	\$0.00	\$0.00
FLUJOS NETOS DE EFECTIVO POR ACTIVIDADES DE FINANCIAMIENTO	\$0.00	\$0.00
INCREMENTO/DISMINUCIÓN NETA EN EL EFECTIVO Y EQUIVALENTES AL EFECTIVO Y EQUIVALENTES AL EFECTIVO AL INICIO DEL EJERCICIO	-\$423,197.36	\$757,051.64
EFECTIVO Y EQUIVALENTES AL EFECTIVO AL FINAL DEL EJERCICIO	\$333,664.26	\$757,051.64

"Bajo protesta de decir verdad declaramos que los Estados Financieros y sus notas, son razonablemente correctos y son responsabilidad del emisor".


LIC. GABRIELA RIVERA GRIMALDO

DIRECTORA GENERAL


CPC DIEGO ARMANDO SALAZAR MUÑOZ

ADMINISTRATIVO

NOTAS A LOS ESTADOS FINANCIEROS

Con el propósito de dar cumplimiento a los artículos 45 y 49 de la ley general de contabilidad gubernamental, la **AGENCIA PRO SAN LUIS** acompaña las siguientes notas a los estados financieros teniendo presente los postulados de revelación suficiente e importancia relativa con la finalidad que la información sea de mayor utilidad para los usuarios al **31 de Diciembre de 2018**.

Notas de desglose

I) Notas al estado de situación financiera

LA Agencia Pro San Luis presenta los siguientes saldos

Activo

Efectivo y equivalentes

1.1.1.1 Efectivo y Equivalentes

Se cuenta con la siguiente apertura de fondos revolventes del Ejercicio 2018 a reintegrar en Enero próximo

Area	Importe
Dirección general	1,500.00
Administrativa	3,000.00

1.1.1.2 Bancos

Al cierre del periodo se utilizan las siguientes cuentas bancarias contra de la cual se administran los recursos transferidos por Gobierno del Estado de San Luis Potosí de forma periódica.

Banco	Cuenta	Referencia	Importe
Banorte	1112-01-0001	Cta. 0497311289	230,223.13
Danorte	1112-01-0002	Cta. 6334585840	99,737.13

Bienes muebles (muebles e intangibles)

Al momento la Agencia Pro San Luis cuenta con las siguientes adquisiciones de bienes muebles e inmuebles de su propiedad, en los siguientes rubros

Cog	Tipo de Activo	Tasa de depreciación	Valor del activo	Depreciación acumulada	Depreciación del ejercicio
511	Muebles de oficina y estantería	10.0%	171,206.13	10,686.40	9,824.06
515	Equipo de computo	33.3%	94,800.54	24,430.02	24,150.02
519	Otros mobiliario y equipo de administración	10.0%	8,779.67	221.79	221.79
523	Cámaras fotográficas	10.0%	8,299.00	518.70	518.70
591	Software	50.0%	6,762.80	2,747.42	2,536.08
	Totales		289,848.14	38,604.33	37,250.65

Los Activos sujetos a valuación y depreciación, con el fin de realizar los registros contables con base en las reglas de registro y valoración del patrimonio contemplado en el artículo 27 de LGCG, se tomará en cuenta para poder cumplir con la depreciación de los bienes muebles e inmuebles utilizando el método de punto 5 del "Acuerdo por el que se emiten las reglas específicas del registro y valoración del patrimonio".

Pasivo

2.1 1.2 Proveedores por pagar a corto plazo

Al cierre del periodo no se cuenta con adeudos de proveedores de materiales y suministros

2.1 1.7 Retenciones y contribuciones por pagar a corto plazo

Al cierre del periodo se cuentan con las siguientes obligaciones fiscales pendientes de enterar por \$210,170.89

II) Notas al estado de actividades

Ingresos

La Agencia Pro San Luis recibe como ingreso las transferencias autorizadas en el Presupuesto de egresos del Estado y al final de periodo asciende a \$5, 255,350.00

Derivado de las funciones propias del organismo recursos propios por \$10,000.00.

Se registra un ingreso por intereses financieros por \$ 1,006.91

Gastos y otras pérdidas:

Las erogaciones autorizadas para el desarrollo de las actividades de la Agencia Pro San Luis se ubican dentro de los capítulos del gasto y reflejan al cierre del periodo los siguientes importes.

Servicios personales	3, 470,971.21
Materiales y suministros	278,434.88
Servicios generales	1, 325,878.85
Depreciaciones	37,250.85

III) Notas al estado de variación en la hacienda pública

Se registran las siguientes variaciones netas al cierre del ejercicio como inicio de operaciones de la Agencia Pro San Luis

Concepto	Hacienda pública/ Patrimonio generado en ejercicios anteriores	Hacienda pública/ Patrimonio generado del ejercicio
Ejercicio 2017	221,896.63	0.00
Ejercicio 2018	0.00	153,030.45

IV) Notas al estado de flujos de efectivo

El análisis de los saldos de Efectivo y Equivalentes al efectivo se conforma de la siguiente manera.

Saldo Inicial	AÑO 2018	AÑO 2017
Efectivo	0.00	0.00
Bancos/Tesorería	757,051.64	0.00
Bancos/Dependencias y otros	0.00	0.00
Total	757,051.64	0.0

Saldo Final	AÑO 2018	AÑO 2017
Efectivo	4,500.00	0.00
Bancos/Tesorería	\$28,354.26	757,051.64
Bancos/Dependencias y otros	0.00	0.00
Total	333,854.26	767,051.64

Notas de Memoria (Cuentas de Orden)

Las cuentas de orden se utilizan para registrar movimientos de valores que no afecten o modifiquen el balance de la Agencia Pro San Luis, sin embargo, su incorporación en libros es necesaria con fines de recordatorio contable, de control y en general sobre los aspectos administrativos, o bien, para consignar sus derechos o responsabilidades contingentes que puedan, o no, presentarse en el futuro.

Cuentas de orden contable y presupuestario:

Contables:

- Valores
- Emisión de obligaciones
- Aavales y garantías
- Juicios
- Contratos para inversión mediante proyectos para prestación de servicios (pps) y similares
- Bienes concesionados o en comodato

Al cierre del periodo no se cuenta con información correspondiente a este rubro

Presupuestarias:

Se cuenta con una apertura presupuestal de \$6,620,142.00; realizando las siguientes modificaciones durante el ejercicio:

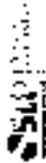
Aumento.- Servicios personales por la cantidad de \$137,880.00; autorización de plaza de Coordinación de promoción.

Aumento.- Servicios generales por la cantidad de \$ 565,827.00. Proyecto de Feria industrial Hannover Alemania

Disminución.- Gasto operativo por la cantidad de \$ 1,902,589.00, reducción Secretaría de Finanzas al presupuesto autorizado para el ejercicio.

Destacando al cierre del ejercicio los siguientes saldos:

- Cuentas de Ingresos
Recaudado 5,265,359.00
- Cuentas de Egresos
Devengado 5,143,686.26



**AGENCIA PRO SAN LUIS
SAN LUIS POTOSÍ**

**Conciliación entre los Ingresos Presupuestarios y Contables
Correspondiente Del 01/ene/2016 al 31/dic/2016**

Fecha y Duración
02/31/2016

Urb. Guadalupe
Carr. México-Tampacán 1476

1. INGRESOS PRESUPUESTARIO		\$5,288,366.00
2. MÁS INGRESOS CONTABLES NO PRESUPUESTARIOS		\$1,006.81
INCREMENTO POR VARIACIÓN DE EMPEÑADOS	\$0.00	
DISMINUCIÓN DEL EXCESO DE ESTIMACIONES POR PÉRDIDA O DETERIORO U OBSOLESCENCIA	\$0.00	
DISMINUCIÓN DEL EXCESO DE PROMISIVAS	\$0.00	
OTROS INGRESOS Y BENEFICIOS VARIOS	\$0.00	
OTROS INGRESOS CONTABLES NO PRESUPUESTARIOS	\$1,006.81	
3. MENOS INGRESOS PRESUPUESTARIOS NO CONTABLES		\$0.00
INGRESOS DERIVADOS DE FINANCIAMIENTO	\$0.00	
PRODUCTOS DE CAPITAL	\$0.00	
APROVECHO AMPLIATO CAPITAL	\$0.00	
OTROS INGRESOS PRESUPUESTARIOS NO CONTABLES	\$0.00	
4. INGRESOS CONTABLES (4= 1 + 2 - 3)		\$6,294,372.81

Notas de Gestión Administrativa

1. Introducción

Los estados financieros de la Agencia Pro San Luis, proveen de información financiera a los principales accionistas de la misma, al congreso y a los ciudadanos.

El objetivo del presente documento es la revelación del contexto y de los aspectos económicos-financieros más relevantes que influyeron en las decisiones del periodo, y que fueron considerados en la elaboración de los estados financieros para la mayor comprensión de los mismos y sus particularidades.

De esta manera, se informa y explica la respuesta de la Agencia Pro San Luis a las condiciones relacionadas con la información financiera del periodo de gestión, además, de exponer aquellas políticas que podrían afectar la toma de decisiones en periodos posteriores.

2. Panorama económico y financiero

La Agencia Pro San Luis opera con los recursos autorizados por el Gobierno Estatal establecidos en la Ley de Presupuesto de Egresos del Estado de San Luis Potosí para el ejercicio en curso en el apartado correspondiente a la Administración Pública Paraestatal para el desarrollo total de sus funciones.

3. Autorización e historia

A) Fecha de creación

De acuerdo a lo estipulado en el decreto administrativo con fecha 02 de octubre de 2015 se crea la Agencia Pro San Luis como organismo público descentralizado del poder ejecutivo de Estado Libre y Soberano de San Luis Potosí, sectorizado a la Secretaría de Desarrollo Económico.

B) Principales cambios en su estructura

La Agencia Pro San Luis cuenta con personalidad jurídica y patrimonio propios.

4. Organización y objeto social

A) Objeto social:

Promoción y atracción de inversiones productivas para el Estado de San Luis Potosí en materia agropecuaria, turística, industrial y en general toda la actividad productiva.

B) Régimen jurídico.

De acuerdo a la autorización por parte de la Secretaría de Hacienda y Crédito Público, a través del Servicio de Administración Tributaria se constituyó con el RFC APS151002UFO, con un régimen de capital Sin Tipo de Sociedad.

C) Consideraciones fiscales

- 1- Entero de retenciones mensuales de ISR por sueldos y salarios
- 2- Declaración informativa mensual de Proveedores
- 3- Entero de cuotas y aportaciones de Seguridad Social
- 4- Entero del Impuesto sobre Nomina

D) Estructura organizacional básica

La Agencia Pro San Luis trabaja para el despacho de los asuntos de su competencia con:

- I- Junta de Gobierno
- II- Director general

5. Bases de preparación de los estados financieros

La emisión de información contable base para su integración en los formatos oficiales de los Estados Financieros de la Agencia Pro San Luis, fueron realizadas de acuerdo a la Ley de General de Contabilidad Gubernamental en conjunto con las disposiciones legales aplicables y las condiciones emitidas por el CONAC.

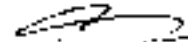
La información contenida se cesa de acuerdo al Marco Conceptual y los Postulados Básicos de Contabilidad Gubernamental, así como todas las disposiciones que se generen y publiquen dentro de la página oficial de CONAC.

6. Partes relacionadas

Se establece que no existen partes relacionadas dentro de la Agencia Pro San Luis que pudieran ejercer influencia significativa sobre la toma de decisiones financieras y operativas.



GABRIELA RIVERA GRIMALDO
DIRECTORA GENERAL



CPC DIEGO ARMANDO SALAZAR MUÑOZ
ADMINISTRATIVO



**AGENCIA PRO SAN LUIS
SAN LUIS POTOSÍ**

Estado Analítico del Activo

Del 01 de Enero al 31 de Diciembre 2010

Concepto	Saldo Inicial 1	Cargos del periodo 2	Abonos del periodo 3	Saldo Final (1+2-3)	Variación del Periodo (4-1)
ACTIVO	\$977,944.68	\$21,452,221.98	\$11,863,099.28	\$486,056.07	-392,046.68
ACTIVO CIRCULANTE	\$767,961.84	\$11,390,620.23	\$11,210,817.81	\$333,854.26	-423,197.38
EFFECTIVO Y EQUIVALENTES	\$757,051.34	\$5,579,505.41	\$5,102,902.74	\$333,654.26	-423,197.38
DERECHOS A RECIBIR EFECTIVO O EQUIVALENTES	\$0.00	\$5,711,014.87	\$5,711,014.82	\$0.00	\$0.00
DERECHOS A RECIBIR BIENES O SERVICIOS	\$0.00	\$0.00	\$0.00	\$0.00	\$0.00
INVENTARIOS	\$0.00	\$0.00	\$0.00	\$0.00	\$0.00
A.MACENES	\$0.00	\$0.00	\$0.00	\$0.00	\$0.00
ESTIMACIÓN POR PÉRDIDA O DETERIORO DE ACTIVOS CIRCULANTES	\$0.00	\$0.00	\$0.00	\$0.00	\$0.00
OTROS ACTIVOS CIRCULANTES	\$0.00	\$0.00	\$0.00	\$0.00	\$0.00
ACTIVO NO CIRCULANTE	\$209,983.01	\$67,601.45	\$37,280.66	\$251,243.81	\$30,380.80
INVERSIONES FINANCIERAS A LARGO PLAZO	\$0.00	\$0.00	\$0.00	\$0.00	\$0.00
DERECHOS A RECIBIR EFECTIVO O EQUIVALENTES A LARGO PLAZO	\$0.00	\$0.00	\$0.00	\$0.00	\$0.00
BIENES INMUEBLES, INFRAESTRUCTURA Y CONSTRUCCIONES EN PROCESO	\$0.00	\$0.00	\$0.00	\$0.00	\$0.00
BIENES MUEBLES	\$215,483.89	\$67,601.45	\$0.00	\$283,085.34	\$67,601.45
ACTIVOS INTANGIBLES	\$0.00	\$0.00	\$0.00	\$0.00	\$0.00
DEPRECIACIÓN, DETERIORO Y AMORTIZACIÓN ACUMULADA DE BIENES	-\$1,353.88	\$0.00	\$37,280.66	-\$38,604.93	-\$7,250.85
ACTIVOS DIFERIDOS	\$0.00	\$0.00	\$0.00	\$0.00	\$0.00
ESTIMACIÓN POR PÉRDIDA O DETERIORO DE ACTIVOS NO CIRCULANTES	\$0.00	\$0.00	\$0.00	\$0.00	\$0.00
OTROS ACTIVOS NO CIRCULANTES	\$0.00	\$0.00	\$0.00	\$0.00	\$0.00

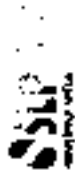
Bajo protesta de decir verdad declaramos que los Estados Financieros y sus notas, son razonablemente correctos y son responsabilidad del emisor

LIC. GABRIELA RIVERA GRIMALDO

DIRECTORA GENERAL

C. DIEGO ARMÁNDO SALAZAR MUÑOZ

ADMINISTRATIVO



AGENCIA PRO SAN LUIS SAN LUIS POTOSÍ

Estado Analítico de la Deuda y Otros Pasivos

Del 01 de Enero al 31 de Diciembre 2018

Moneda de Contratación: **Moneda de Institución o País** Saldo Inicial del Periodo Saldo Final del Periodo

Denominación de las Deudas

DEUDA PÚBLICA

Corto Plazo

Deuda Interna

Instituciones de Crédito
Títulos y Valores
Arrendamientos Financieros

\$0.00
\$0.00
\$0.00

Deuda Externa

Organismos Financieros Internacionales
Deuda Externa
Títulos y Valores
Arrendamientos Financieros
Subtotal Corto Plazo

\$0.00
\$0.00
\$0.00
\$0.00
\$0.00

Largo Plazo

Deuda Interna

Instituciones de Crédito
Títulos y Valores
Arrendamientos Financieros

\$0.00
\$0.00
\$0.00

Deuda Externa

Organismos Financieros Internacionales
Deuda Externa
Títulos y Valores
Arrendamientos Financieros
Subtotal Largo Plazo

\$0.00
\$0.00
\$0.00
\$0.00
\$0.00

Otros Pasivos

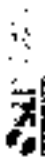
Total Deuda y Otros Pasivos

\$172,954.14
\$172,954.14

• Bajo protesta de decir verdad declaramos que los Estados Financieros y sus notas, son razonablemente correctos y son responsabilidad del emisor.

LIC. GABRIELA RIVERA GRIMALDO
DIRECTORA GENERAL

CP DIEGO ARMANDO SALAZAR MUÑOZ
ADMINISTRATIVO



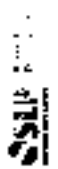
AGENCIA PRO SAN LUIS SAN LUIS POTOSÍ

Balanza de Comprobación del 01/ene/2018 al 31/dic/2018
Cuentas de Mayor con saldo y/o movimientos. (De la cuenta: 1000 a la 9000)

Fecha y hora de impresión: 07/ene/2019
02:36 p.m.

Uso: Estados
Reporte de Comprobación

C/C	C/C	Nombre de la cuenta	SALDO ANTERIOR		MOVIMIENTO		SALDO ACTUAL	
			DEUDOR	ACREEDOR	DEUDOR	ACREEDOR	DEUDOR	ACREEDOR
C	111	EFFECTIVO	50.00		\$4,637.30		\$4,637.30	50.00
C	112	BANCOS Y CERCANIA	\$151,391.64		\$5,675,109.11		\$5,826,500.75	50.00
C	1122	CUENTAS POR COBRAR A CORTO PLAZO	50.00		\$5,755,359.01		\$5,755,359.01	50.00
D	1123	DEUDOS DIVERSOS POR COBRAR A CORTO PLAZO	50.00		\$483,179.87		\$483,179.87	50.00
D	1124	INGRESOS POR RECUPERAR A CORTO PLAZO	50.00		\$10,500.00		\$10,500.00	50.00
U	1241	MOBILIARIO Y EQUIPO DE ADMINISTRACION	\$215,433.62		\$59,002.45		\$156,431.17	50.00
D	1242	MATERIAL Y EQUIPO EDUCACIONAL Y RECREATIVO	50.00		\$8,200.00		\$8,200.00	50.00
D	1251	SOFTWARE	\$4,752.90		\$0.00		\$4,752.90	50.00
A	1263	DEPRECIACION ACUMULADA DE BIENES MUEBLES	50.00	\$1,142.34	\$0.00		\$1,142.34	50.00
A	1265	AMORTIZACION ACUMULADA DE ACTIVOS INTANGIBLES	50.00	\$211.24	\$0.00		\$211.24	50.00
A	2111	SERVICIOS PERSONALES POR PAGAR A CORTO PLAZO	50.00	\$0.00	\$3,467,021.71		\$3,467,021.71	50.00
A	2112	PROVEEDORES POR PAGAR A CORTO PLAZO	50.00	\$0.00	\$1,583,454.38		\$1,583,454.38	50.00
A	2117	RETENCIONES Y CONTRIBUCIONES POR PAGAR A CORTO PLAZO	50.00	\$177,454.14	\$1,245,327.45		\$1,262,524.90	\$210,70.00
A	3010	RESULTADOS DEL EJERCICIO (AJUSTOS) DESAPORTE	50.00	\$0.00	\$0.00		\$0.00	50.00
A	3220	RESULTADOS DEL EJERCICIO ANTERIORES	50.00	\$824,600.51	\$552,059.80		\$1,376,660.31	\$21,386.63
A	4151	PRODUCTOS DERIVADOS DEL USO Y APROVECHAMIENTO DE BIENES NO SUJETOS A REGIMEN DE DOMINIO PUBLICO	50.00	\$0.00	\$0.00		\$0.00	\$10,000.00
A	4221	TRANSFERENCIAS INTERNALE Y ASIGNACIONES DEL SECTOR PUBLICO	50.00	\$0.00	\$0.00		\$0.00	\$3,255,359.00
A	4311	INTERESES GANADOS DE VALORES, CREDITOS, BONOS Y OTROS	50.00	\$0.00	\$0.00		\$0.00	\$1,350.00
D	5111	REMUNERACIONES AL PERSONAL DE CARACTER PERMANENTE	50.00	\$0.00	\$2,398,212.74		\$2,398,212.74	50.00
C	5113	REMUNERACIONES AGONIALES Y ESPORALES	50.00	\$0.00	\$232,007.87		\$232,007.87	50.00
C	5114	SEGURIDAD SOCIAL	50.00	\$0.00	\$290,549.80		\$290,549.80	50.00
C	5121	MATERIALES DE ADMINISTRACION, EMISION OF DOCUMENTOS Y ARTICULOS OFICIALES	50.00	\$0.00	\$103,411.06		\$103,411.06	50.00
C	5122	ALQUILOS Y UTRAS	50.00	\$0.00	\$27,002.89		\$27,002.89	50.00
C	5124	MATERIALES Y ARTICULOS DE CONSTRUCCION Y DE REPARACION	50.00	\$0.00	\$1,799.00		\$1,799.00	50.00
C	5126	COMBUSTIBLES, LUBRICANTES Y ADITIVOS	50.00	\$0.00	\$51,108.00		\$51,108.00	50.00
C	5129	HERRAMIENTAS, REPARACIONES Y ACCESORIOS MENORES	50.00	\$0.00	\$3,667.60		\$3,667.60	50.00
D	5431	RENTAS PAGOS	50.00	\$0.00	\$353.00		\$353.00	50.00
D	5432	SERVICIOS DE ARRENDAMIENTO	50.00	\$0.00	\$18,538.00		\$18,538.00	50.00
D	5130	SERVICIOS PROFESIONALES, DIENTIFICOS Y TECNICOS Y OTROS SERVICIOS	50.00	\$0.00	\$85,245.31		\$85,245.31	50.00
D	5134	SERVICIOS FINANCIEROS, BANCARIOS Y COMERCIALES	50.00	\$0.00	\$4,237.45		\$4,237.45	50.00
D	5136	SERVICIOS DE INSTALACION, REPARACION, MANTENIMIENTO Y CONSERVACION	50.00	\$0.00	\$10,541.52		\$10,541.52	50.00
D	5137	SERVICIOS DE TRASLADO Y VIATICOS	50.00	\$0.00	\$35,303.63		\$35,303.63	50.00
D	5138	SERVICIOS OFICIALES	50.00	\$0.00	\$187,908.49		\$187,908.49	50.00
D	5139	OTROS SERVICIOS GENERALES	50.00	\$0.00	\$23,211.65		\$23,211.65	50.00
D	5513	DEPRECIACION DE BIENES MUEBLES	50.00	\$0.00	\$34,116.57		\$34,116.57	50.00
D	5515	AMORTIZACION DE ACTIVOS INTANGIBLES	50.00	\$0.00	\$2,935.08		\$2,935.08	50.00
D	5517	LEY DE INGRESOS ESTIMADA	50.00	\$0.00	\$6,020,142.00		\$6,020,142.00	50.00
A	5120	LEY DE INGRESOS POR EMISJON	50.00	\$0.00	\$7,167,949.00		\$7,167,949.00	\$1,350.00
U	5120	MODIFICACIONES A LA LEY DE INGRESOS ESTIMADA	50.00	\$0.00	\$700,707.00		\$700,707.00	\$1,190,982.00



AGENCIA PRO SAN LUIS SAN LUIS POTOSI

Balanza de Comprobación del 01/ene/2018 al 31/dic/2018

Cuentas de Mayor con saldo y/o movimientos. (De la cuenta: 1000 a la 9000)

Fecha y Volumen: 01/ene/2019
Form de Impresión: 02:36 p.m.

Un supervisor
Rep: rptBalanzaComprobacion

Cuenta	Nombre de la cuenta	BALDO ANTERIOR		MOVIMIENTOS		BALDO ACTUAL	
		DEUDOR	ACREEDOR	DEUDOR	ACREEDOR	DEUDOR	ACREEDOR
A 8140	LEY DE INGRESOS DEVENGADA	50.00	50.00	\$3,203,333.00	\$5,765,550.00	\$0.00	\$0.00
A 8150	LEY DE INGRESOS RECAUDADA	50.00	50.00	\$0.00	\$5,762,253.00	\$0.00	\$5,265,356.00
A 8210	PRESUPUESTO DE EGRESOS APROBADO	50.00	50.00	\$0.00	\$8,221,147.00	\$0.00	\$6,821,142.00
D 8220	RECUPERACIÓN DE EGRESOS POR EJERCER	50.00	50.00	\$7,693,417.00	\$7,582,098.40	\$7,113,500.00	\$0.00
A 9230	MODIFICACIONES AL PRESUPUESTO DE EGRESOS APROBADO	50.00	50.00	\$2,411,957.00	\$1,373,075.00	\$0.00	\$-1,136,002.00
D 8240	PRESUPUESTO DE EGRESOS COMPROMETIDO	50.00	50.00	\$5,210,170.00	\$5,143,658.26	\$66,419.74	\$0.00
D 8250	PRESUPUESTO DE EGRESOS DEVENGADO	50.00	50.00	\$5,143,658.26	\$5,143,658.26	\$0.00	\$0.00
D 8260	PRESUPUESTO DE EGRESOS PAGADO	50.00	50.00	\$5,143,658.26	\$5,143,658.26	\$0.00	\$0.00
D 8270	PRESUPUESTO DE EGRESOS PAGADO	50.00	50.00	\$5,143,658.26	\$0.00	\$5,143,658.26	\$0.00
Sumas en		5800,008 33	5879,236 74	\$74,979,699 75	\$74,236,865 75	\$16,579,827 62	\$18,579,557 96

2

INFORMACION PRESUPUESTARIA

AGENCIA PRO SAN LUIS SAN LUIS POTOSI

Estado Analítico de Ingresos
Del 01/jane/2018 Al 31/dici/2018

Fecha y Hora de Impresión
07/ene/2019 02:40 p.m.

Uy: suptemo
Imp: rpt-estados-analitico-ingresos_02

Rubros de los Ingresos	Ingreso					Diferencia (8=B-1)
	Estimado (1)	Ampliaciones/ (Reducciones) (2)	Modificado (3=1+2)	Devengados (4)	Recaudado (5)	
IMPUESTOS	\$0.00	\$0.00	\$0.00	\$0.00	\$0.00	0.00
CUOTAS Y APORTACIONES DE SEGURIDAD SOCIAL	\$0.00	\$0.00	\$0.00	\$0.00	\$0.00	0.00
CONTRIBUCIONES DE MEJORAS	\$0.00	\$0.00	\$0.00	\$0.00	\$0.00	0.00
DERECHOS	\$0.00	\$0.00	\$0.00	\$0.00	\$0.00	0.00
PRODUCTOS	\$120,000.00	\$0.00	\$120,000.00	\$10,000.00	\$10,000.00	-110,000.00
Corriente	\$120,000.00	\$0.00	\$120,000.00	\$10,000.00	\$10,000.00	-110,000.00
Capital	\$0.00	\$0.00	\$0.00	\$0.00	\$0.00	0.00
APROVECHAMIENTOS	\$0.00	\$0.00	\$0.00	\$0.00	\$0.00	0.00
Corriente	\$0.00	\$0.00	\$0.00	\$0.00	\$0.00	0.00
Capital	\$0.00	\$0.00	\$0.00	\$0.00	\$0.00	0.00
INGRESOS POR VENTAS DE BIENES	\$0.00	\$0.00	\$0.00	\$0.00	\$0.00	0.00
PARTICIPACIONES Y APORTACIONES	\$0.00	\$0.00	\$0.00	\$0.00	\$0.00	0.00
TRANSFERENCIAS, ASIGNACIONES, SUBSIDIOS Y OTRA AYUDA	\$0.00	\$0.00	\$0.00	\$0.00	\$0.00	0.00
INGRESOS DERIVADOS DE FINANCIAMIENTOS	\$5,500,142.00	-\$1,198,602.00	\$4,301,540.00	\$5,255,259.00	\$3,185,309.00	-\$1,244,753.00
Total	\$6,650,142.00	-\$1,188,882.00	\$5,461,260.00	\$6,286,399.00	\$4,288,309.00	-\$1,244,753.00

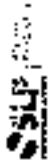
Estado Analítico de Ingresos por Fuente de Financiamiento	Ingreso					Diferencia (8=B-1)
	Estimado (1)	Ampliaciones/ (Reducciones) (2)	Modificado (3=1+2)	Devengados (4)	Recaudado (5)	
Ingresos del Gobierno	\$0.00	\$0.00	\$0.00	\$0.00	\$0.00	0.00
IMPUESTOS	\$0.00	\$0.00	\$0.00	\$0.00	\$0.00	0.00
CONTRIBUCIONES DE MEJORAS	\$0.00	\$0.00	\$0.00	\$0.00	\$0.00	0.00
DERECHOS	\$0.00	\$0.00	\$0.00	\$0.00	\$0.00	0.00
PRODUCTOS	\$120,000.00	\$0.00	\$120,000.00	\$10,000.00	\$10,000.00	-110,000.00
Corriente	\$120,000.00	\$0.00	\$120,000.00	\$10,000.00	\$10,000.00	-110,000.00
Capital	\$0.00	\$0.00	\$0.00	\$0.00	\$0.00	0.00
APROVECHAMIENTOS	\$0.00	\$0.00	\$0.00	\$0.00	\$0.00	0.00
Corriente	\$0.00	\$0.00	\$0.00	\$0.00	\$0.00	0.00
Capital	\$0.00	\$0.00	\$0.00	\$0.00	\$0.00	0.00
PARTICIPACIONES Y APORTACIONES	\$0.00	\$0.00	\$0.00	\$0.00	\$0.00	0.00
TRANSFERENCIAS, ASIGNACIONES, SUBSIDIOS Y OTRA AYUDA	\$0.00	\$0.00	\$0.00	\$0.00	\$0.00	0.00
Ingresos de Organismos y Empresas	\$0.00	\$0.00	\$0.00	\$0.00	\$0.00	0.00
CUOTAS Y APORTACIONES DE SEGURIDAD SOCIAL	\$0.00	\$0.00	\$0.00	\$0.00	\$0.00	0.00

Rubros de los Ingresos	Ingreso					Diferencia (reg-1)
	Estimado (1)	Agregaciones / (Reducciones) (2)	Modificado (3=1+2)	Devenidos (4)	Recaudado (5)	
INGRESOS POR VENTAS DE BIENES	\$0.00	\$0.00	\$0.00	\$0.00	\$0.00	0.00
TRANSFERENCIAS, ASIGNACIONES, SUBSIDIOS Y OTRA AYUDA	\$3,500,143.00	-\$1,198,887.00	\$2,301,256.00	\$5,255,369.00	\$5,200,369.00	- 244,783.00
Ingresos Derivados de Financiamiento						
INGRESOS DERIVADOS DE FINANCIAMIENTOS	\$0.00	\$0.00	\$0.00	\$0.00	\$0.00	0.00
Total	\$3,500,143.00	-\$1,198,887.00	\$2,301,256.00	\$5,255,369.00	\$5,200,369.00	- 244,783.00

Ingresos Excedentes

LIC. GABRIELA RIVERA GRIMALDO
DIRECCION GENERAL

QFC DIEGO ARMANDO SALAZAR MUÑOZ
ADMINISTRATIVO



**AGENCIA PRO SAN LUIS
SAN LUIS POTOSÍ**

Estado Analítico del Ejercicio Presupuesto de Egresos

Las versiones:
Rep: REPESOP de Ejercicio Egresos_LAB

Clasificación Administrativa
Del 01/ene/2018 al 31/dic/2018

Fecha: 07/ene/2018
hora de Impresión: 09:42 p.m.

Concepto	Egresos					
	Aprobado 1	Ampliaciones / Reducciones 2	Modificado 3=(1+2)	Devengado 4	Pagado 5	Subejercicio 6=(3-4)
100 DIRECCION GENERAL						
101 Dirección general	\$3,408,756.34	-551,624.86	\$2,857,131.48	\$2,045,120.20	\$2,045,120.20	\$31,951.96
DIRECCION GENERAL	\$3,408,756.34	-551,624.86	\$2,857,131.48	\$2,045,120.20	\$2,045,120.20	\$31,951.96
200 INDUSTRIA						
201 Área de industria	\$1,105,509.29	-530,116.30	\$682,094.29	\$530,851.05	\$530,851.05	\$31,760.24
202 Área de Turismo	\$701,359.29	-310,530.37	\$595,889.27	\$454,768.72	\$454,190.72	\$101,069.85
INDUSTRIA	\$1,806,868.58	-840,646.67	\$1,352,160.22	\$1,048,300.77	\$1,088,400.77	\$192,249.78
300 AGROINDUSTRIA						
301 Área de Agroindustria	\$744,805.79	-818,090.03	\$75,840.24	\$82,370.13	\$80,370.13	\$18,470.15
AGROINDUSTRIA	\$744,805.79	-818,090.03	\$75,840.24	\$82,370.13	\$80,370.13	\$18,470.15
400 ADMINISTRATIVO						
401 Área administrativa	\$470,707.29	-16,870.00	\$490,017.29	\$452,735.05	\$452,735.05	\$7,302.23
ADMINISTRATIVO	\$470,707.29	-16,870.00	\$490,017.29	\$452,735.05	\$452,735.05	\$7,302.23
Total Final	\$6,680,143.60	-17,950,002.30	\$1,441,260.50	\$5,148,888.28	\$5,148,888.28	\$277,678.74

Concepto	Egresos				Subejercicio (= (1+2+4))
	Aprobado 1	Anulaciones / Reducciones 2	Modificado 3=(1+2)	Devengado 4	
				4	0

LIC. GABRIELA RIVERA TERRIWALDG
 DIRECTORA GENERAL

MFC DIEGO ARMANDO SALAZAR MONGE
 ADMINISTRATIVO



AGENCIA PRO SAN LUIS
Gobierno Estatal de San Luis Potosí
Estado Analítico del Ejercicio Presupuesto de Egresos
Clasificación Administrativa
 Del 01/enero/2018 Al 31/Julio/2018

Egresos

Concepto	Aprobado	Ampliaciones / (Reducciones)	Modificado	Devengado	Pagado	Subejercicio
	1	2	3=1+2	4	5	
Total Final	20,00	20,00	40,00	40,00	40,00	40,00

Fuente: Ejecutivo
 Puesto: egresivos
 Modal: Justicial
 Objeto: Anticorrupción

LUC. GABRIELA RIVERA GRIMAL DOG
 DIRECTORA GENERAL

CPC DIEGO ARMANDO SALAZAR MUÑOZ
 ADMINISTRATIVO



AGENCIA PRO SAN LUIS
Sector Paraestatal del Gobierno del Estado de San Luis Potosí
Estado Analítico del Ejercicio Presupuesto de Egresos
Clasificación Administrativa
 Del 01/ene/2018 Al 31/dic/2018

Egresos

Concepto	Aprobado	Ampliaciones / (Reducciones)	Modificado	Devengado	Pagado	Subejecutado
	1	2	3=(1+2)	4	5	
Créditos Parciales e Indefinidos No Cargados y No Financios						
Instituciones Públicas de la Seguridad Social						
Entidades Paraestatales Emprendariales no Financieras con Participación Estatal Mayoritaria						
Fideicomisos Emprendariales no Financios con Participación Estatal Mayoritaria						
Entidades Paraestatales Emprendariales Financieras no con Participación Estatal Mayoritaria						
Fideicomisos Emprendariales Financios no con Participación Estatal Mayoritaria						
Fideicomisos Financieros Públicos con Participación Estatal Mayoritaria						
Total Final	28,768	30,000	58,768	30,000	30,000	28,768

LIC. GABRIELA R. VERA BERNALDO
 DIRECCIÓN GENERAL

CPB DIEGO ARMANDO SALAZAR MÚJICA
 ADMINISTRATIVO



**AGENCIA PRO SAN LUIS
SAN LUIS POTOSÍ**

**Estado Analítico del Ejercicio Presupuesto de Egresos
Clasificación Económica (por Tipo de Gasto)**

Fecha y Hora: 07/Mar/2019
Hora de Impresión: 03:44 p.m.

Uso interno:
Rep: EstadoPresupuestoEgresos_C12
Del 01/Abr/2018 al 31/Mar/2018

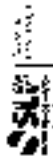
Concepto	Egresos			Pagado	Subejercicio
	Aprobado	Ampliaciones (Reducciones)	Modificado		
1 Banco Corriente	\$4,806,449.02	\$455,758.00	\$5,262,207.02	\$5,262,207.02	\$278,065.19
2 Gasto de Capital	\$1,723,688.98	\$1,604,208.98	\$3,327,897.96	\$3,327,897.96	\$1,088.66
3 Amortización de la deuda y depreciación de bienes	90.00	90.00	180.00	180.00	90.00
4 Pensiones y Jubilaciones	90.00	90.00	180.00	180.00	90.00
5 Dotaciones	90.00	90.00	180.00	180.00	90.00
Total	\$6,800,928.00	\$1,800,822.00	\$8,601,750.00	\$8,601,750.00	\$377,373.74

LIC. GABRIELA RIVERA GRIMALDO

CPC DIEGO ARMANDO SALAZAR MUÑOZ

DIRECTORA GENERAL

ADMINISTRATIVO



**AGENCIA PRO SAN LUIS
SAN LUIS POTOSÍ**

Estado Analítico del Ejercicio Presupuesto de Egresos

Unidad Ejecutora: **Rey y Estado Presidencial Egresos, C-2**

Clasificación Económica (por Tipo de Gasto):
U. Administrativa: 121 | Del 01/enero/2015 Al 31/dic/2018

Fecha y hora de impresión: **31/enero/2019**
02:44 P.M.

Concepto	Egresos					Subtotal
	Aprobado	Ampliaciones (Reducciones)	Modificado	Devengado	Pagado	
1. Gasto Corriente	\$2,215,087.86	\$732,000.00	\$2,947,087.86	\$2,914,438.99	\$2,914,438.99	\$305,918.87
2. Gasto de Capital	\$1,245,858.98	-\$1,253,625.50	\$32,073.00	\$30,741.31	\$30,741.31	\$1,331.89
TOTAL	\$3,460,946.84	-\$511,625.50	\$2,947,321.36	\$2,945,180.30	\$2,945,180.30	\$3,650.76

Estado Analítico del Ejercicio Presupuesto de Egresos

Clasificación Económica (por Tipo de Gasto)

U. Administrat. vs. 201 | Del 01/ene/2016 Al 31/dic/2016

Fecha y 07/ago/2019
Impresión | 03:46 p.m.

Ure: 14/06/2019
RFE: 10/08/2019

Concepto	Egresos				Subtotal
	Aprobado	Modificado	Devenido	Pagado	
1	\$779,006.29	\$121,314.30	\$619,848.00	\$619,848.00	\$31,208.29
2	\$422,806.00	\$10,756.00	\$10,756.05	\$10,756.05	\$0.35
Total	\$1,195,609.29	\$132,070.30	\$630,604.05	\$630,604.05	\$31,199.24

Estado Analítico del Ejercicio Presupuesto de Egresos

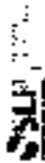
Clasificación Económica (por Tipo de Gasto)

U. Administrativa: 202 | Dia: 31/ene/2018, Al 31/ene/2018

Fecha: 07/ene/2019

Página: 02 de 6

Concepto	Egresos				Pagado	Subejercicio
	Aprobado	Ampliaciones (Reducciones)	Modificado	Devengado		
1 Gasto Corriente	\$98,459.29	-\$103,203.02	\$695,858.27	\$454,788.72	\$454,788.72	\$481,058.95
2 Gasto de Capital	\$2,500.00	-\$2,500.00	\$0.00	\$0.00	\$0.00	\$0.00
Total	\$100,959.29	-\$105,703.02	\$695,858.27	\$454,788.72	\$454,788.72	\$481,058.95



**AGENCIA PRO SAN LUIS
SAN LUIS POTOSÍ**

Estado Analítico del Ejercicio Presupuesto de Egresos
Clasificación Económica (por Tipo de Gasto)
U. Administrativa: 301 | Del 01/enero/2016 Al 31/dic/2016

Fecha: 07/enero/2016
hora de impresión: 02:45 p.m.

La siguiente información es confidencial

Concepto	Egresos			Pagado	Subejercicio
	Aprobado	Modificado	Devengado		
1 Gasto Corriente	\$742,308.29	\$708,980.29	\$669,520.04	\$669,520.04	\$45,489.25
2 Gastos de Capital	\$7,500.00	\$-5,851.00	\$16,855.98	\$16,855.98	\$0.00
Total	\$749,808.29	\$703,129.29	\$686,376.02	\$686,376.02	\$45,489.25



**AGENCIA PRO SAN LUIS
SAN LUIS POTOSÍ**

Estado Analítico del Ejercicio Presupuestado de Egresos

Clasificación Económica (por Tipo de Gasto)

U. Administrativa: 401 | Del Diversos Al 3.º y 6.º

Fecha: 07/Nov/2018
hora de Impresión: 02:46 p.m.

Reporte: REP_EJERCICIO_PRESUPUESTADO_EGRESOS_01.rpt

Concepto	Egresos				Pagado	Subejercicio
	Aprobado	Reservado (Reducciones)	Modificado	Devenido		
2	3429,207.25	-3,060.00	349,407.29	345,480.06	345,480.06	97,427.23
Gasto Corriente	3429,207.25	-3,060.00	349,407.29	345,480.06	345,480.06	97,427.23
Gasto de Capital	510,500.00	-510,000.00	19,400.00	59,255.00	59,255.00	1,575.00
TOTAL	3429,207.25	-3,060.00	349,407.29	345,480.06	345,480.06	97,302.23

AGENCIA PRO SAN LUIS SAN LUIS POTOSÍ

Estado Analítico del Ejercicio Presupuestado de Egresos Clasificación por Objeto del Gasto (Capítulo y Concepto)

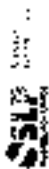
Uy 4:30:00
Rep: rptEstadoPresupuestoEgresos_CP_010

Fecha y Hora de Impresión: 07/ene/2019 02:30 p.m.

Concepto	Egresos				Subejercicio B = (3 + 4)
	Aprobado 1	Ampliaciones / Reducciones 2	Modificado 3=(1+2)	Devengado 4	
SERVICIOS PERSONALES	\$3,400,910.00	\$138,042.41	\$3,538,952.41	\$3,470,871.21	\$3,470,871.21
REMUNERACIONES AL PERSONAL DE CARÁCTER PERMANENTE	\$2,338,000.00	\$100,800.00	\$2,438,800.00	\$2,398,212.74	\$2,398,212.74
REMUNERACIONES AL PERSONAL DE CARÁCTER TRANSITORIO	\$333,700.00	\$0.00	\$333,700.00	\$333,607.87	\$333,607.87
REMUNERACIONES ADICIONALES Y ESPECIALES	\$632,110.00	\$21,511.75	\$653,621.75	\$640,150.60	\$640,150.60
SEGURIDAD SOCIAL	\$0.00	\$0.00	\$0.00	\$0.00	\$0.00
OTRAS PRESTACIONES SOCIALES Y ECONÓMICAS	\$0.00	\$0.00	\$0.00	\$0.00	\$0.00
PREVISIONES	\$0.00	\$0.00	\$0.00	\$0.00	\$0.00
PAGO DE ESTÍMULOS A SERVIDORES PÚBLICOS	\$0.00	\$0.00	\$0.00	\$0.00	\$0.00
MATERIALES Y SUMINISTROS	\$128,185.02	\$184,238.00	\$312,423.02	\$279,484.96	\$279,484.96
MATERIALES DE ADMINISTRACIÓN, EMISIÓN DE DOCUMENTOS	\$57,966.02	\$127,707.00	\$185,673.02	\$185,411.36	\$185,411.36
ALIMENTOS Y UTENSILIOS	\$15,700.00	\$13,000.00	\$28,700.00	\$27,082.69	\$27,082.69
MATERIAS PRIMAS Y MATERIALES DE PRODUCCIÓN Y COMÉRCIO	\$0.00	\$0.00	\$0.00	\$0.00	\$0.00
MATERIALES Y ARTÍCULOS DE CONSTRUCCIÓN Y DE REPARACIÓN	\$0.00	\$1,801.00	\$1,801.00	\$1,789.32	\$1,789.32
PRODUCTOS QUÍMICOS FARMACÉUTICOS Y DE LABORATORIO	\$0.00	\$0.00	\$0.00	\$0.00	\$0.00
COMBUSTIBLES, LUBRICANTES Y ADITIVOS	\$51,200.00	\$0.00	\$51,200.00	\$51,108.00	\$51,108.00
VESTUARIO, BLANCOS, PRENDAS DE PROTECCIÓN Y ARTÍCULOS	\$0.00	\$0.00	\$0.00	\$0.00	\$0.00
MATERIALES Y SUMINISTROS PARA SEGURIDAD	\$0.00	\$0.00	\$0.00	\$0.00	\$0.00
HERRAMIENTAS, REFRACCIONES Y ACCESORIOS MENORES	\$3,400.00	\$1,668.30	\$5,068.30	\$3,882.82	\$3,882.82
SERVICIOS GENERALES	\$1,387,488.00	\$186,428.17	\$1,573,916.17	\$1,328,878.88	\$1,328,878.88
SERVICIOS BÁSICOS	\$30,000.00	-\$0,000.00	\$30,000.00	\$30,000.00	\$30,000.00
SERVICIOS DE ARRENDAMIENTO	\$21,800.00	-\$700.30	\$21,099.70	\$18,328.00	\$18,328.00
SERVICIOS PROFESIONALES, CERTIFICADOS TÉCNICOS Y OTROS	\$83,700.00	\$13,580.00	\$97,280.00	\$98,245.34	\$98,245.34
SERVICIOS FINANCIEROS, BANCARIOS Y COMERCIALES	\$14,000.00	-\$8,000.00	\$6,000.00	\$4,237.48	\$4,237.48
SUBTOTAL	\$5,387,488.00	\$186,428.17	\$5,573,916.17	\$4,828,878.88	\$4,828,878.88
SERVICIOS BÁSICOS	\$30,000.00	-\$0,000.00	\$30,000.00	\$30,000.00	\$30,000.00
SERVICIOS DE ARRENDAMIENTO	\$21,800.00	-\$700.30	\$21,099.70	\$18,328.00	\$18,328.00
SERVICIOS PROFESIONALES, CERTIFICADOS TÉCNICOS Y OTROS	\$83,700.00	\$13,580.00	\$97,280.00	\$98,245.34	\$98,245.34
SERVICIOS FINANCIEROS, BANCARIOS Y COMERCIALES	\$14,000.00	-\$8,000.00	\$6,000.00	\$4,237.48	\$4,237.48
TOTAL	\$5,387,488.00	\$186,428.17	\$5,573,916.17	\$4,828,878.88	\$4,828,878.88

LIC GARRIELA RIVERA GRIMALDO
 DIRECTORA GENERAL

CPC DIEGO ARMANDO SALAZAR MUÑOZ
 ADMINISTRATIVO



AGENCIA PRO SAN LUIS SAN LUIS POTOSÍ

Estado Analítico del Ejercicio Presupuesto de Egresos Clasificación por Objeto del Gasto (Capítulo y Concepto)

Fecha y hora de impresión: 07/06/2019 08:50 p.m.

Us: rptEjecPresupuestoEgresos_OP_270
Del 01/ene/2018 al 31/dic/2018

Concepto	Egresos					Subejercicio \$ = (3 - 4)
	Aprobado 1	Ampliaciones / Reducciones 2	Modificado 3=(1+2)	Devengado 4	Pagado 5	
SERVICIOS DE INSTALACION, REPARACION, MANTENIMIENTO	\$22,000.00	-\$9,000.00	\$ 3,000.00	\$10,531.82	\$10,531.82	\$2,468.46
SERVICIOS DE COMUNICACION SOCIAL Y PUBLICIDAD	\$0.00	\$0.00	\$0.00	\$0.00	\$0.00	\$0.00
SERVICIOS DE TRASLADOS Y VIATICOS	\$=13,200.00	-\$33,200.00	\$39,600.00	\$385,803.87	\$385,803.87	\$14,003.11
SERVICIOS OFICIALES	\$706,000.00	\$215,011.00	\$621,011.00	\$757,508.48	\$757,508.48	\$160,228.51
OTROS SERVICIOS GENERALES	\$70,998.00	-\$2,182.41	\$74,655.59	\$73,273.85	\$73,273.85	\$1,534.84
TRANSFERENCIAS, ASIGNACIONES, SUBSIDIOS Y OT	\$0.00	\$0.00	\$0.00	\$0.00	\$0.00	\$0.00
TRANSFERENCIAS INTERNAS Y ASIGNACIONES AL SECTOR I	\$0.00	\$0.00	\$0.00	\$0.00	\$0.00	\$0.00
TRANSFERENCIAS AL RESTO DEL SECTOR PUBLICO	\$0.00	\$0.00	\$0.00	\$0.00	\$0.00	\$0.00
SUBSIDIOS Y SUBVENCIONES	\$0.00	\$0.00	\$0.00	\$0.00	\$0.00	\$0.00
AYUDAS SOCIALES	\$0.00	\$0.00	\$0.00	\$0.00	\$0.00	\$0.00
PENSIONES Y JUBILACIONES	\$0.00	\$0.00	\$0.00	\$0.00	\$0.00	\$0.00
TRANSFERENCIAS A PUBLICOSOS, MANDATOS Y OTROS 4	\$0.00	\$0.00	\$0.00	\$0.00	\$0.00	\$0.00
TRANSFERENCIAS A LA COMUNIDAD SOCIAL	\$0.00	\$0.00	\$0.00	\$0.00	\$0.00	\$0.00
DONATIVOS	\$0.00	\$0.00	\$0.00	\$0.00	\$0.00	\$0.00
TRANSFERENCIAS AL EXTERIOR	\$0.00	\$0.00	\$0.00	\$0.00	\$0.00	\$0.00
BIENES MUEBLES, INMUEBLES E INTANGIBLES	\$029,110.00	-\$250,000.00	\$68,110.00	\$67,801.45	\$67,801.45	\$1,808.66
MOBILIARIO Y EQUIPO DE ADMINISTRACION	\$59,110.00	\$1,700.00	\$60,810.00	\$69,202.45	\$56,362.45	\$1,517.55
MOBILIARIO Y EQUIPO EDUCACIONAL Y RECREATIVO	\$10,000.00	-\$1,700.00	\$8,300.00	\$8,288.00	\$6,288.00	\$1.00
EQUIPO E INSTRUMENTAL MEDICO Y DE LABORATORIO	\$0.00	\$0.00	\$0.00	\$0.00	\$0.00	\$0.00
VEHICULOS Y EQUIPO DE TRANSPORTE	\$200,000.00	-\$750,000.00	\$0.00	\$0.00	\$0.00	\$0.00
EQUIPO DE DEFENSA Y SEGURIDAD	\$0.00	\$0.00	\$0.00	\$0.00	\$0.00	\$0.00
MAQUINARIA, OTROS EQUIPOS Y HERRAMIENTAS	\$0.00	\$0.00	\$0.00	\$0.00	\$0.00	\$0.00
ACTIVOS BIENES DIFERIDOS	\$0.00	\$0.00	\$0.00	\$0.00	\$0.00	\$0.00

U.C. GABRIELA RIVERA GIRALDO
 DIRECTORA GENERAL

C.F. DIEGO ARMANDO SALAZAR MUÑOZ
 ADMINISTRATIVO



AGENCIA PRO SAN LUIS SAN LUIS POTOSÍ

Estado Analítico del Ejercicio Presupuestado de Egresos
Clasificación por Objeto del Gasto (Capítulo y Concepto)

Fecha y Hora de Impresión: 07/Sept/2013 12:50 p.m.

Url: /...
Reporte: /...

Concepto	Egresos				Subejercicio 0 = (3 - 4)
	Aprobado 1	Ampliaciones / (Reducciones) 2	Modificado 3=(1+2)	Devenido 4	
BIENES INMUEBLES	\$0.00	\$0.00	\$0.00	\$0.00	\$0.00
ACTIVOS INTANGIBLES	\$0.00	\$0.00	\$0.00	\$0.00	\$0.00
INVERSIÓN PÚBLICA	\$1,394,988.88	-41,354,568.56	\$0.00	\$0.00	\$0.00
OBRA PÚBLICA EN BIENES DE DOMINIO PÚBLICO	\$0.00	\$0.00	\$0.00	\$0.00	\$0.00
OBRA PÚBLICA EN BIENES PROPIOS	\$0.00	\$0.00	\$0.00	\$0.00	\$0.00
PROYECTOS PRODUCTIVOS Y ACCIONES DE FOMENTO	\$1,394,988.88	-41,354,568.56	\$0.00	\$0.00	\$0.00
INVERSIONES FINANCIERAS Y OTRAS PROVISIONES	\$0.00	\$0.00	\$0.00	\$0.00	\$0.00
INVERSIONES PARA EL FOMENTO DE ACTIVIDADES PRODUCTIVAS	\$0.00	\$0.00	\$0.00	\$0.00	\$0.00
ACCIONES Y PARTICIPACIONES DE CAPITAL	\$0.00	\$0.00	\$0.00	\$0.00	\$0.00
COMPRA DE TÍTULOS Y VALORES	\$0.00	\$0.00	\$0.00	\$0.00	\$0.00
CONCESIÓN DE PRÉSTAMOS	\$0.00	\$0.00	\$0.00	\$0.00	\$0.00
INVERSIONES EN FIDUCIARIOS, MANDATOS Y OTROS ANÁL	\$0.00	\$0.00	\$0.00	\$0.00	\$0.00
OTRAS INVERSIONES FINANCIERAS	\$0.00	\$0.00	\$0.00	\$0.00	\$0.00
PROVISIONES PARA CONTINGENCIAS Y OTRAS PROVISIONES	\$0.00	\$0.00	\$0.00	\$0.00	\$0.00
PARTICIPACIONES Y APORTACIONES	\$0.00	\$0.00	\$0.00	\$0.00	\$0.00
PARTICIPACIONES	\$0.00	\$0.00	\$0.00	\$0.00	\$0.00
APORTACIONES	\$0.00	\$0.00	\$0.00	\$0.00	\$0.00
CONVENIOS	\$0.00	\$0.00	\$0.00	\$0.00	\$0.00
DEUDA PÚBLICA	\$0.00	\$0.00	\$0.00	\$0.00	\$0.00
AMORTIZACIÓN DE LA DEUDA PÚBLICA	\$0.00	\$0.00	\$0.00	\$0.00	\$0.00
INTERESES DE LA DEUDA PÚBLICA	\$0.00	\$0.00	\$0.00	\$0.00	\$0.00
COMISIONES DE LA DEUDA PÚBLICA	\$0.00	\$0.00	\$0.00	\$0.00	\$0.00
GASTOS DE LA DEUDA PÚBLICA	\$0.00	\$0.00	\$0.00	\$0.00	\$0.00

LIC. GABRIELA RIVERA GRIMALDO
DIRECTORA GENERAL

DGO DIEGO ARMANDO SALAZAR MILNER
ADMINISTRATIVO



**AGENCIA PRO SAN LUIS
SAN LUIS POTOSÍ**

**Estado Analítico del Ejercicio Presupuesto de Egresos
Clasificación por Objeto del Gasto (Capítulo y Concepto)**

USF Copiador
Rep: 2017/09/20 10:55:00 Egresos_DE_GTO

Del 01/01/2016 Al 31/03/2016


Egresos

Fecha y hora de impresión: 07/09/2019 02:55 p.m.

Concepto	Aprobado 1	Ampliaciones / (Reducciones) 2	Modificado 3=(1+2)	Devengado 4	Pagado 5	Subejercicio 6 = (3 - 4)
COSTO POR COBERTURAS	\$0.00	\$0.00	\$0.00	\$0.00	\$0.00	\$0.00
APOYOS FINANCIEROS	\$0.00	\$0.00	\$0.00	\$0.00	\$0.00	\$0.00
SUBSIDIOS DE EJERCICIOS FISCALES ANTERIORES (ADEFAS)	\$0.00	\$0.00	\$0.00	\$0.00	\$0.00	\$0.00
Total del Gasto	\$0,000,000.00	\$,195,882.00	\$0,431,200.00	\$0,145,888.28	\$0,145,888.26	\$277,673.74

LUC GABRIELA RIVERA GRIMALDO
D. RECTORA GENERAL

OSCAR ARMANDO SÁNCHEZ MUÑOZ
ADMINISTRATIVO



AGENCIA PRO SAN LUIS SAN LUIS POTOSÍ

Estado Analítico del Ejercicio Presupuesto de Egresos Clasificación por Objeto del Gasto (Capítulo y Concepto)

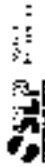
Período: 01/01/2018 - 31/12/2018

U. Administrativa: 101 | Del 01/ene/2018 al 31/abr/2018

Fuente: 37/mar/2018

Fecha de Impresión: 02/01/2018

Concepto	Egresos					
	Aprobado 1	Ampliaciones / Reducciones 2	Modificado 3=1+2	Devengado 4	Pagado 5	Subejercicio 6 = (3 - 4)
SERVICIOS PERSONALES	\$1,688,610.00	\$0.00	\$1,688,610.00	\$1,687,187.93	\$1,687,187.93	\$1,313.07
REMUNERACIONES AL PERSONAL DE CARÁCTER PERMANENTE	\$1,184,600.00	\$0.00	\$1,184,600.00	\$1,184,600.00	\$1,184,600.00	\$0.00
REMUNERACIONES ADICIONALES Y ESPECIALES	\$154,700.00	\$0.00	\$154,700.00	\$154,565.27	\$154,565.27	\$110.73
SEGURIDAD SOCIAL	\$249,310.00	\$0.00	\$249,310.00	\$248,522.66	\$248,522.66	\$787.34
MATERIALES Y SUMINISTROS	\$21,647.86	\$154,436.80	\$246,084.66	\$244,968.30	\$244,968.30	\$2,116.36
MATERIALES DE ADMINISTRACIÓN, EMISIÓN DE DOCUMENTOS	\$23,247.86	\$137,767.00	\$161,014.86	\$161,275.28	\$161,275.28	\$260.42
ALIMENTOS Y UTENSILIOS	\$10,700.00	\$13,000.00	\$23,700.00	\$23,783.12	\$23,783.12	\$83.12
MATERIALES Y ARTÍCULOS DE CONSTRUCCIÓN Y DE REPARACIÓN	\$0.00	\$1,801.00	\$1,801.00	\$1,786.30	\$1,786.30	\$114.70
COMBUSTIBLES, LIBRERÍAS Y ADITIVOS	\$61,200.00	\$0.00	\$61,200.00	\$61,168.52	\$61,168.52	\$31.48
herramientas, repaciones y accesorios menores	\$3,200.00	\$1,865.00	\$5,065.00	\$5,062.80	\$5,062.80	\$2.20
SERVICIOS GENERALES	\$632,800.00	\$877,546.80	\$1,510,346.80	\$1,483,287.76	\$1,483,287.76	\$27,059.04
SERVICIOS BÁSICOS	\$10,000.00	\$0.00	\$10,000.00	\$9,930.30	\$9,930.30	\$69.70
SERVICIOS DE ARRENDAMIENTO	\$0.00	\$16,400.00	\$16,400.00	\$16,228.00	\$16,228.00	\$172.00
SERVICIOS PROFESIONALES, CIENTÍFICOS, TÉCNICOS Y OTROS	\$70,000.00	\$13,560.00	\$83,560.00	\$81,585.22	\$81,585.22	\$1,974.78
SERVICIOS FINANCIEROS, BANCARIOS Y COMERCIALES	\$8,000.00	\$0.00	\$8,000.00	\$8,000.00	\$8,000.00	\$0.00
SERVICIOS DE INSTALACIÓN, REPARACIÓN, MANTENIMIENTO	\$18,000.00	\$8,000.00	\$26,000.00	\$25,915.52	\$25,915.52	\$84.48
SERVICIOS DE TRASLADOS Y VIÁTICOS	\$116,400.00	\$180,838.00	\$297,238.00	\$292,410.74	\$292,410.74	\$4,827.26
SERVICIOS OFICIALES	\$264,833.00	\$468,747.00	\$733,580.00	\$729,310.91	\$729,310.91	\$4,269.09
OTROS SERVICIOS GENERALES	\$38,600.00	\$5,000.00	\$43,600.00	\$43,467.06	\$43,467.06	\$133.94
BIENES MUEBLES, INMUEBLES E INTANGIBLES	\$281,110.00	\$248,037.80	\$529,147.80	\$529,741.31	\$529,741.31	\$593.51
MOBILIARIO Y EQUIPO DE ADMINISTRACIÓN	\$11,110.00	\$12,653.90	\$23,763.90	\$23,442.31	\$23,442.31	\$321.59
MOBILIARIO Y EQUIPO EDUCACIONAL Y RECREATIVO	\$10,000.00	\$1,000.00	\$11,000.00	\$10,990.00	\$10,990.00	\$10.00
VEHÍCULOS Y EQUIPO DE TRANSPORTE	\$260,000.00	\$235,000.00	\$495,000.00	\$495,309.00	\$495,309.00	\$691.00
INVERSIÓN PÚBLICA	\$1,004,688.98	\$1,004,688.98	\$2,009,377.96	\$2,009,377.96	\$2,009,377.96	\$0.00
PROYECTOS PRODUCTIVOS Y ACCIONES DE FOMENTO	\$1,004,688.98	\$1,004,688.98	\$2,009,377.96	\$2,009,377.96	\$2,009,377.96	\$0.00
Total del Gasto	\$3,488,764.84	\$521,634.68	\$4,010,400.00	\$3,945,180.20	\$3,945,180.20	\$65,220.80



**AGENCIA PRO SAN LUIS
SAN LUIS POTOSI**

**Estado Analítico del Ejercicio Presupuesto de Egresos
Clasificación por Objeto del Gasto (Capítulo y Concepto)**

Luz supermex

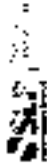
Reporte EstadoPresupuestoEgresos_CP_2019

Fecha y hora de impresión: 27/06/2019 02:51 p.m.

L. Administración 2019 | De Enero/2019 Al 31/dic/2019

Egresos

Concepto	Egresos					Subejercicio E = 3 - 4
	Aprobado 1	Asignaciones/ (Reduccionales) 2	Modificado 3=(1+2)	Devengado 4	Pagado 5	
SERVICIOS PERSONALES	\$338,800.00	\$0.00	\$338,800.00	\$317,509.68	\$317,509.68	\$16,490.31
REMUNERACIONES A PERSONAL DE CARACTER PERMANENTE	\$246,500.00	\$0.00	\$246,500.00	\$237,421.59	\$237,421.59	\$9,078.41
REMUNERACIONES ADICIONALES Y ESPECIALES	\$36,800.00	\$0.00	\$36,800.00	\$30,344.33	\$30,344.33	\$6,455.67
SEGURIDAD SOCIAL	\$55,500.00	\$0.00	\$55,500.00	\$49,743.77	\$49,743.77	\$5,756.23
MATERIALES Y SUMINISTROS	\$4,253.29	\$0.00	\$4,253.29	\$4,257.25	\$4,257.25	\$3.96
MATERIALES DE ADMINISTRACION, EMISION DE DOCUMENTAL	\$4,253.29	\$0.00	\$4,253.29	\$4,257.25	\$4,257.25	\$3.96
SERVICIOS GENERALES	\$960,000.00	-\$103,020.02	\$257,798.88	\$143,232.77	\$118,232.77	\$714,467.21
SERVICIOS PROFESIONALES, CIENTIFICOS, TECNICOS Y OTROS	\$800.00	\$0.00	\$800.00	\$440.80	\$440.80	\$159.20
SERVICIOS DE INSTALACION, REPARACION, MANTENIMIENTO	\$1,000.00	\$0.00	\$1,000.00	\$580.00	\$580.00	\$420.00
SERVICIOS DE TRASLADOS Y VIAJES	\$0.00	\$10,308.95	\$10,308.95	\$10,880.24	\$85,030.24	\$3,419.74
SERVICIOS OFICIALES	\$352,000.00	-\$190,400.00	\$50,500.00	\$18,537.59	\$19,037.58	\$140,002.42
OTROS SERVICIOS GENERALES	\$7,200.00	\$0.00	\$7,200.00	\$0,034.13	\$0,034.15	\$505.85
BIENES MUEBLES, INMUEBLES E INTANGIBLES	\$7,600.00	-\$2,500.00	\$5,100.00	\$0.00	\$0.00	\$0.00
MOBILIARIO Y EQUIPO DE ADMINISTRACION	\$7,600.00	-\$2,500.00	\$5,100.00	\$0.00	\$0.00	\$0.00
Total del Gasto	\$101,369.29	-\$106,505.82	\$168,863.27	\$424,799.72	\$424,799.72	\$161,089.85



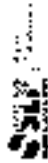
**AGENCIA PRO SAN LUIS
SAN LUIS POTOSÍ**

**Estado Analítico del Ejercicio Presupuesto de Egresos
Clasificación por Objeto del Gasto (Capítulo y Concepto)**

U. Administrativa: 301 | Del 01/enero/2018 Al 31/dic/2018

Fecha: 07/01/2018
No. de Modificación: 02.02.2018

Concepto	Egresos					
	Aprobado 1	Ampliaciones / (Reducciones) 2	Modificado 3=(1+2)	Devengado 4	Pagado 6	Subejercicio 6=(3-4)
SERVICIOS PERSONALES	\$620,100.00	\$136,042.41	\$756,142.41	\$620,890.34	\$420,850.24	\$344,212.07
REMUNERACIONES AL PERSONAL DE CARÁCTER PERMANENTE	\$386,200.00	\$100,000.00	\$486,200.00	\$408,711.75	\$460,711.15	\$27,088.25
REMUNERACIONES ADICIONALES Y ESPECIALES	\$61,700.00	\$12,130.86	\$73,830.86	\$65,372.54	\$55,372.54	\$8,458.32
SEGURIDAD SOCIAL	\$62,400.00	\$23,511.75	\$85,911.75	\$35,845.05	\$65,648.65	\$8,235.10
MATERIALES Y SUMINISTROS	\$9,693.29	\$0.00	\$9,693.29	\$9,606.89	\$9,626.89	\$2.91
MATERIALES DE ADMINISTRACIÓN, FÁBRICA DE DOCUMENTO	\$9,693.29	\$0.00	\$9,693.29	\$9,596.93	\$9,626.89	\$2.91
SERVICIOS GENERALES	\$392,700.00	-\$109,362.41	\$283,337.59	\$33,082.72	\$33,082.72	\$1,254.87
SERVICIOS PROFESIONALES, CIENTÍFICOS, TÉCNICOS Y OTROS	\$900.00	\$0.00	\$900.00	\$997.43	\$931.40	\$7.60
SERVICIOS DE INSTALACIÓN, REPARACIÓN, MANTENIMIENTO	\$1,000.00	\$0.00	\$1,000.00	\$878.33	\$870.00	\$130.00
SERVICIOS DE TRABAJOS Y VIÁTICOS	\$144,800.00	-\$126,200.00	\$18,600.00	\$18,488.22	\$18,488.22	\$211.78
SERVICIOS OFICIALES	\$45,000.00	-\$48,000.00	-\$3,000.00	\$0.00	\$0.00	\$0.00
OTROS SERVICIOS GENERALES	\$11,200.00	\$2,827.89	\$14,027.89	\$13,127.10	\$13,127.13	\$910.49
BIENES MUEBLES, INMUEBLES E INTANGIBLES	\$2,000.00	\$14,861.00	\$16,861.00	\$18,860.69	\$18,860.69	\$0.91
MOBILIARIO Y EQUIPO DE ADMINISTRACIÓN	\$2,000.00	\$14,861.00	\$16,861.00	\$16,860.69	\$16,860.69	\$0.91
Total del Gasto	\$764,800.29	-\$18,868.00	\$745,932.29	\$489,370.13	\$689,370.13	\$45,470.18



AGENCIA PRO SAN LUIS SAN LUIS POTOSÍ

Estado Analítico del Ejercicio Presupuesta de Egresos Clasificación por Objeto del Gasto (Capítulo y Concepto) y Administrativa 401 | Del 01/ene/2018 A 31/dic/2018

Fecha y 07/ene/2019
hora de impresión 02:52 p.m.

Las sumas en el Estado Presupuesta Egresos, en U.S.D.

Concepto	Egresos				Subterpunto # = (3 - 4)
	Aprobado 1	Ampliaciones / Reducciones 2	Modificado 3 = (1+2)	Devengado 4	
SERVICIOS PERSONALES	\$418,309.00	\$0.00	\$418,309.00	\$417,168.29	\$417,168.29
REMUNERACIONES AL PERSONAL DE CARÁCTER PERMANENTE	\$312,000.00	\$0.00	\$312,000.00	\$311,472.00	\$323.00
REMUNERACIONES ADICIONALES Y ESPECIALES	\$40,300.00	\$0.00	\$40,300.00	\$40,884.40	\$1,785.60
SEGURIDAD SOCIAL	\$66,000.00	\$0.00	\$66,000.00	\$65,011.90	\$473.10
MATERIALES Y SUMINISTROS	\$12,839.29	-\$200.00	\$12,639.29	\$11,788.47	\$879.82
MATERIALES DE ADMINISTRACIÓN, EMISIÓN DE DOCUMENTOS	\$10,839.29	\$0.00	\$10,839.29	\$10,450.00	\$1,793.30
ALIMENTOS Y UTENSILIOS	\$2,000.00	\$0.00	\$2,000.00	\$1,388.57	\$700.43
HERRAMIENTAS, REFACCIONES Y ACCESORIOS MENORES	\$200.00	-\$200.00	\$0.00	\$0.00	\$0.00
SERVICIOS GENERALES	\$19,068.00	\$18,400.00	\$19,068.00	\$14,862.29	\$6,104.71
SERVICIOS DE ARRENDAMIENTO	\$21,800.00	-\$15,100.00	\$7,500.00	\$0.00	\$2,500.00
SERVICIOS PROFESIONALES, CIENTÍFICOS, TÉCNICOS Y OTROS	\$800.00	\$0.00	\$800.00	\$807.40	\$7.60
SERVICIOS FINANCIEROS, BANCARIOS Y COMERCIALES	\$6,000.00	\$0.00	\$6,000.00	\$4,237.46	\$1,762.54
SERVICIOS DE INSTALACIÓN, REPARACIÓN, MANTENIMIENTO	\$1,000.00	\$0.00	\$1,000.00	\$800.00	\$400.00
SERVICIOS DE TRASLADOS Y VIÁTICOS	\$0.00	\$700.00	\$700.00	\$344.00	\$356.00
OTROS SERVICIOS GENERALES	\$8,868.00	\$0.00	\$8,868.00	\$5,802.41	\$3,465.59
BIENES MUEBLES, INMUEBLES E INTANGIBLES	\$10,800.00	-\$1,070.00	\$9,730.00	\$9,286.00	\$178.00
MOBLIARIO Y EQUIPO DE ADMINISTRACIÓN	\$10,800.00	-\$1,070.00	\$9,730.00	\$9,255.00	\$1,750.00
Total del Gasto	\$478,707.29	-\$15,870.00	\$462,837.29	\$462,736.06	\$7,102.23



**AGENCIA PRO SAN LUIS
SAN LUIS POTOSÍ**

**Estado Analítico del Ejercicio Presupuesto de Egresos
Clasificación Funcional (Finalidad y Función)**

11 de noviembre
Rep. y Fideicomisos: Egresos_PMA

Del 01/enero/2018 Al 31/octubre/2018

Fecha: 7/11/enero/2018
Hora de Impresión: 06:39 p.m.

Egresos

Concepto	Aprobado 1	Aportaciones / (Reducciones) 2	Modificado 3=(1+2)	Conveniado 4	Pagado 5	Subejercicio 6=(3-4)
GOBIERNO	\$0.00		\$0.00	\$0.00	\$0.00	\$0.00
LEGISLACIÓN	\$0.00		\$0.00	\$0.00	\$0.00	\$0.00
JUSTICIA	\$0.00		\$0.00	\$0.00	\$0.00	\$0.00
COORDINACIÓN DE LA POLÍTICA DE GOBIERNO	\$0.00		\$0.00	\$0.00	\$0.00	\$0.00
RELACIONES EXTERIORES	\$0.00		\$0.00	\$0.00	\$0.00	\$0.00
ASUNTOS FINANCIEROS Y HACIENDARIOS	\$0.00		\$0.00	\$0.00	\$0.00	\$0.00
SEGURIDAD NACIONAL	\$0.00		\$0.00	\$0.00	\$0.00	\$0.00
ASUNTOS DE ORDEN PÚBLICO Y DE SEGURIDAD INTERIOR	\$0.00		\$0.00	\$0.00	\$0.00	\$0.00
OTROS SERVICIOS GENERALES	\$0.00		\$0.00	\$0.00	\$0.00	\$0.00
DESARROLLO SOCIAL	\$0.00		\$0.00	\$0.00	\$0.00	\$0.00
PROTECCIÓN AMBIENTAL	\$0.00		\$0.00	\$0.00	\$0.00	\$0.00
VIVIENDA Y SERVICIOS A LA COMUNIDAD	\$0.00		\$0.00	\$0.00	\$0.00	\$0.00
SALUD	\$0.00		\$0.00	\$0.00	\$0.00	\$0.00
RECREACIÓN, CULTURA Y OTRAS MANIFESTACIONES SOCIALES	\$0.00		\$0.00	\$0.00	\$0.00	\$0.00
EDUCACIÓN	\$0.00		\$0.00	\$0.00	\$0.00	\$0.00
PROTECCIÓN SOCIAL	\$0.00		\$0.00	\$0.00	\$0.00	\$0.00
OTROS ASUNTOS SOCIALES	\$0.00		\$0.00	\$0.00	\$0.00	\$0.00
DESARROLLO ECONÓMICO	\$0,620,143.00	-\$1,198,982.00	\$1,421,268.00	\$6,143,896.26	\$6,143,896.26	\$277,673.74
ASUNTOS ECONÓMICOS, COMERCIALES Y LABORALES EN GENERAL	\$0,620,143.00	-\$1,198,982.00	\$1,421,268.00	\$6,143,896.26	\$6,143,896.26	\$277,673.74
AGROPECUARIO, SILVICULTURA, PERCA Y CAZA	\$0.00		\$0.00	\$0.00	\$0.00	\$0.00
COMBUSTIBLES Y ENERGÍA	\$0.00		\$0.00	\$0.00	\$0.00	\$0.00
MINERÍA, MANUFACTURAS Y CONSTRUCCIÓN	\$0.00		\$0.00	\$0.00	\$0.00	\$0.00
TRANSPORTE	\$0.00		\$0.00	\$0.00	\$0.00	\$0.00

J.C. GABRIELA RIVERA GRIMADO
DIRECTORA GENERAL

CPS GREGORIO ARMANDINO SALAZAR MUÑOZ
ADMINISTRATIVO



**AGENCIA PRO SAN LUIS
SAN LUIS POTOSÍ**

Estado Analítico del Ejercicio Presupuesto de Egresos

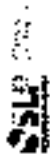
Uy 2018
Mes: febrero 2018

Fecha y hora de impresión: 07/02/2018 05:39 p.m.

Clasificación Funcional (Finalidad y Función)
U. Administrativa, 101 | Del 01/ene/2018 al 31/dic/2018

Egresos

Concepto	Egresos					
	Aprobado 1	Ampliaciones / (Reducciones) 2	Modificado 3=(1+2)	Devengado 4	Pagado 5	Saludado 6=(3-4)
DESARROLLO ECONOMICO	\$3,480,748.94	-\$621,824.98	\$2,858,923.96	\$2,846,180.30	\$2,846,180.30	\$31,961.66
ASUNTOS ECONÓMICOS, COMERCIALES Y LABORALES EN GENE	\$3,480,748.94	-\$621,824.98	\$2,858,923.96	\$2,846,180.30	\$2,846,180.30	\$31,961.66
Gasto	\$3,480,748.94	-\$621,824.98	\$2,858,923.96	\$2,846,180.30	\$2,846,180.30	\$31,961.66



**AGENCIA PRO SAN LUIS
SAN LUIS POTOSÍ**

Estado Analítico del Ejercicio Presupuesto de Egresos

Fecha y Cierre: 2019

hora de Impresión: 05:40 p.m.

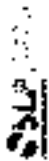
Clasificación Funcional (Finalidad y Función)

U. Administrativa: 201 | Del 01/ene/2019 Al 31/dic/2019

U. Operativa:
Rep. Potosí/Presupuesto Egresos_P03

Egresos

Concepto	Egresos					Subejercicio B = (3 - 4)
	Aprobado 1	Ampliaciones / Reducciones 2	Modificado 3 = (1 + 2)	Devengado 4	Pagado 5	
DESARROLLO ECONOMICO	51,186,408.29	-433,118.00	50,753,290.29	50,753,290.05	50,753,290.06	\$51,750.24
ASUNTOS ECONOMICOS, COMERCIALES Y LABORALES EN GENE	5,156,509.29	-533,118.00	4,623,391.29	4,623,391.05	4,623,391.06	\$31,750.24
Gasto	56,342,917.58	-966,236.00	55,376,681.58	55,376,681.10	55,376,681.12	\$83,500.48



AGENCIA PRO SAN LUIS
SAN LUIS POTOSÍ

Estado Analítico del Ejercicio Presupuestado de Egresos

Clasificación Funcional (Finalidad y Función)

U. Administrativa: 202 | Del 01/ene/2018 Al 31/dic/2018

Fecha y hora: 06/01/2019

hora de ejecución: 06:40 p.m.

U. Administrativa: 202 | Del 01/ene/2018 Al 31/dic/2018

Egresos

Concepto	Egresos					Subtotal
	Aprobado 1	Ampliaciones / (Reducciones) 2	Modificado 3=(1+2)	Devengado 4	Pagado 5	
DESARROLLO ECONÓMICO	\$701,368.28	-\$105,500.02	\$595,868.27	\$434,758.72	\$434,758.72	\$401,288.66
ASUNTOS ECONÓMICOS, COMERCIALES Y LABORALES EN GENE	\$701,368.28	-\$105,500.02	\$595,868.27	\$434,758.72	\$434,758.72	\$161,060.55
Gasto	\$701,368.28	-\$105,500.02	\$595,868.27	\$434,758.72	\$434,758.72	\$161,060.08

AGENCIA PRO SAN LUIS SAN LUIS POTOSÍ

Estado Analítico del Ejercicio Presupuesto de Egresos

Clasificación Funcional (Finalidad y Función)

J. Administrativa. 3C - Del 01/ago/2018 Al 31/dic/2018

Periodo y
Fecha de Impresión
05-10 p.m.

Un. sustrato
Rep: 2/EjercicioPresupuestoEjecutivoFAS

Egresos

Concepto	Aprobado 1	Ampliaciones / (Reducciones) 2	Modificado 3=(1+2)	Devengado 4	Pagado 6	Subdevengado 6 = (3 - 4)
DESARROLLO ECONÓMICO	\$744,868.28	-\$18,988.00	\$725,880.28	\$680,370.13	\$680,370.13	\$45,470.16
ASUNTOS ECONÓMICOS, COMERCIALES Y LABORALES EN QUEVE	\$744,868.28	-\$18,988.50	\$725,880.28	\$680,370.13	\$680,370.13	\$45,470.16
Gasto	\$744,868.28	-\$18,988.00	\$725,880.28	\$680,370.13	\$680,370.13	\$45,470.16



**AGENCIA PRO SAN LUIS
SAN LUIS POTOSÍ**

Estado Analítico del Ejercicio Presupuesto de Egresos

Clasificación Funcional (Finalidad y Función)

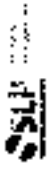
L. Administrativa. 431 | Del 01/ene/2018 Al 31/dic/2018

Folio: 1 | 07/01/2019

Fecha de Impresión: 08:41 p.m.

Utr: 4/2019
Rep: 08/01/2019

Concepto	Egresos					
	Aprobado 1	Ampliaciones / Reducciones 2	Modificado 3=(1+2)	Devengado 4	Pagado 5	Subejercicio 6 = (3 - 4)
DESARROLLO ECONOMICO	\$479,707.29	-\$19,870.00	\$460,037.29	\$462,736.08	\$462,736.08	\$7,302.23
ASUNTOS ECONOMICOS, COMERCIALES Y LABORALES EN GENE	\$479,707.29	-\$19,870.00	\$460,037.29	\$462,736.08	\$462,736.08	\$7,302.23
Gasto	\$479,707.29	-\$19,870.00	\$460,037.29	\$462,736.08	\$462,736.08	\$7,302.23



**AGENCIA PRO SAN LUIS
SAN LUIS POTOSI**

Estado Analítico del Ejercicio Presupuesto de Egresos
Clasificación Administrativa
F. Financiamiento: 101 | Del 01/enero/2016 Al 31/dic/2016

Fecha y 07/ene/2019
hora de Impresión 05:47 p.m.

URL: http://www.slp.gob.mx/EstadoPresupuestoEgresos_063

Concepto	Egresos					Subperíodo 6 = (3 + 4)
	Aprobado 1	Ampliaciones / (Reducciones) 2	Modificado 3 = (1 + 2)	Devenido 4	Pagado 5	
100 DIRECCION GENERAL						
101 Oficina General	\$3,438,768.84	-5,211,821.90	\$2,977,117.86	\$2,849,181.90	\$2,945,180.30	\$31,951.58
DIRECCION GENERAL	\$3,438,768.84	-5,211,821.90	\$2,977,117.86	\$2,849,181.90	\$2,945,180.30	\$31,951.58
200 INDUSTRIA						
201 Area de Industria	\$1,185,509.29	-6,633,718.00	\$602,391.29	\$620,601.06	\$630,601.06	\$31,790.24
202 Area de Turismo	\$581,359.29	0'05'500.02	\$475,859.27	\$434,799.72	\$434,799.72	\$41,009.55
INDUSTRIA	\$1,766,868.58	-6,577,818.02	\$1,078,250.56	\$1,055,400.77	\$1,065,400.77	\$72,800.79
300 AGROINDUSTRIA						
301 Area de Agroindustria	\$744,008.26	\$10,509.00	\$754,517.26	\$680,370.13	\$680,370.13	\$45,470.18
AGROINDUSTRIA	\$744,008.26	\$10,509.00	\$754,517.26	\$680,370.13	\$680,370.13	\$45,470.18
400 ADMINISTRATIVO						
401 Area administrativa	\$479,707.29	-5'15'670.00	\$460,037.29	\$462,733.06	\$462,733.06	\$7,962.23
ADMINISTRATIVO	\$479,707.29	-5'15'670.00	\$460,037.29	\$462,733.06	\$462,733.06	\$7,962.23
TOTAL PPA	\$6,669,783.00	-5'105,887.92	\$6,251,588.08	\$6,143,685.24	\$6,143,685.24	\$167,873.74

**AGENCIA PRO SAN LUIS
SAN LUIS POTOSÍ**

Estado Analítico del Ejercicio Presupuesto de Egresos


Clasificación Administrativa

F. Financiamiento: '01 | Del 01/ago/2018 Al 31/dic/2018

Fecha: 07/ene/2019
Hora de Impresión: 05:47 p.m.

Egresos		Egresos		Egresos		Egresos	
Concepto	Aprobado	Ampliaciones / (Reducciones)	Modificado	Devengado	Pagado	Subejercicio	
	1	2	3=(1+2)	4	5	6 = (3 - 4)	


J.C. GABRIELA RIVERA GRIMALTÍO
DIRECTORA GENERAL.


CPC DIEGO ARMANDO SALAZAR MUÑOZ
ADMINISTRATIVO



**AGENCIA PRO SAN LUIS
SAN LUIS POTOSÍ**

Estado Analítico del Ejercicio Presupuesto de Egresos


100 ADMINISTRATIVA
Rep - Egresos - Presupuesto de Egresos - 003

Clasificación Administrativa
F.F. Financiamiento: 401 | Del 01/enero/2016 Al 31/dic/2016

Fecha: 07/enero/2018
Impreso de Impresión: 05:47 p.m.

Concepto	Egresos					
	Aprobado 1	Ampliaciones / Reducciones 2	Modificado 3=(1+2)	Devengado 4	Pagado 5	Subejercicio 6=(3-4)
200 INDUSTRIA	\$125,000.00	\$0.00	\$125,000.00	\$0.00	\$0.00	\$125,000.00
202 Área de "Industria"	\$125,000.00	\$0.00	\$125,000.00	\$0.00	\$0.00	\$125,000.00
INDUSTRIA						
Total Final	\$125,000.00	\$0.00	\$125,000.00	\$0.00	\$0.00	\$125,000.00


LIC. GABRIELA RIVERA GRIMALCO
DIRECTORA GENERAL


LIC. RAFAEL ARMANDO SALAZAR MUÑOZ
ADMINISTRATIVO



AGENCIA
PRO SAN LUIS

3

INFORMACION PROGRAMATICA



AGENCIA PRO SAN LUIS
SAN LUIS POTOSÍ
Gasto por Categoría Programática
Del 01/ene/2016 Al 31/dic/2016

Sal. Expensas
 Exp. Crédito Presupuestario Ejercido, 2016

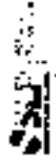
Fecha y
 Hora de Impresión: 05/06 p. 20.
 37/ene/2016

Concepto	Egresos					
	Aprobado 1	Ampliaciones / (Reducciones) 2	Modificación 3=(1+2)	Devengado 4	Pagado 5	Subejercicio 6=(3+4)
Programas						
Subejecio: Sector Social y Privado o Entidades Fe						
Suplen a Regra de Operación	\$0.00		\$0.00	\$0.00	\$0.00	\$0.00
Circos Subsidio	\$0.00		\$0.00	\$0.00	\$0.00	\$0.00
Subejecio: Sector Social y Privado o Entidades Federative	\$0.00		\$0.00	\$0.00	\$0.00	\$0.00
Desempeño de las Funciones						
Funciones de las Fuerzas Armadas (Armas) Gobierno F	\$0.00		\$0.00	\$0.00	\$0.00	\$0.00
Proyec de Bienes Públicos	\$0.00		\$0.00	\$0.00	\$0.00	\$0.00
Proyec de Servicios Públicos	\$5,620,142.00	\$1,194,882.00	\$6,815,024.00	\$5,140,868.26	\$5,140,868.26	\$277,673.74
Proyec y fomento	\$0.00		\$0.00	\$0.00	\$0.00	\$0.00
Regulacion y supervisión	\$0.00		\$0.00	\$0.00	\$0.00	\$0.00
Proyectos de inversión	\$0.00		\$0.00	\$0.00	\$0.00	\$0.00
Planeación, seguimiento y evaluación de políticas públicas	\$0.00		\$0.00	\$0.00	\$0.00	\$0.00
Espe fice	\$0.00		\$0.00	\$0.00	\$0.00	\$0.00
Desempeño de las Funciones	\$5,620,142.00	\$1,194,882.00	\$6,815,024.00	\$5,140,868.26	\$5,140,868.26	\$277,673.74
Administrativos y de Apoyo						
Apoyo al proceso presupuestario y para mejorar la eficiencia	\$0.00		\$0.00	\$0.00	\$0.00	\$0.00
Apoyo a la función pública y al mejoramiento de la gestión	\$0.00		\$0.00	\$0.00	\$0.00	\$0.00
Operaciones propias	\$0.00		\$0.00	\$0.00	\$0.00	\$0.00
Administrativos y de Apoyo	\$0.00		\$0.00	\$0.00	\$0.00	\$0.00
Compromisos						
Obligaciones de cumplimiento de mandatos (Judicial)	\$0.00		\$0.00	\$0.00	\$0.00	\$0.00
Obligaciones de cumplimiento	\$0.00		\$0.00	\$0.00	\$0.00	\$0.00
Obligaciones	\$0.00		\$0.00	\$0.00	\$0.00	\$0.00
Empleos y jubilaciones	\$0.00		\$0.00	\$0.00	\$0.00	\$0.00
Aportaciones a la seguridad social	\$0.00		\$0.00	\$0.00	\$0.00	\$0.00
Aportaciones a fondos de reserva	\$0.00		\$0.00	\$0.00	\$0.00	\$0.00
Aportaciones a fondos de inversión y actividades de planeación	\$0.00		\$0.00	\$0.00	\$0.00	\$0.00
Obligaciones	\$0.00		\$0.00	\$0.00	\$0.00	\$0.00
Programas de Gasto Federalizado						
Gasto Federalizado	\$0.00		\$0.00	\$0.00	\$0.00	\$0.00

Programas	Egresos					
	Aprobado 1	Aplicaciones / (Reducciones)	Modificado 3=(1+2)	Devengado 4	Pagado 5	Subejercicio 6=(3-4)
Programas de Gasto Federalizado	\$0.00	\$0.00	\$0.00	\$0.00	\$0.00	\$0.00
Participaciones a entidades federativas y municipios	\$0.00	\$0.00	\$0.00	\$0.00	\$0.00	\$0.00
Participaciones a entidades federativas y municipios	\$0.00	\$0.00	\$0.00	\$0.00	\$0.00	\$0.00
Costo financiero, deuda o apoyos a deudoras y ah	\$0.00	\$0.00	\$0.00	\$0.00	\$0.00	\$0.00
Costo financiero, deuda o apoyos a deudoras y ah	\$0.00	\$0.00	\$0.00	\$0.00	\$0.00	\$0.00
Costo financiero, deuda o apoyos a deudoras y ah	\$0.00	\$0.00	\$0.00	\$0.00	\$0.00	\$0.00
Costo financiero, deuda o apoyos a deudoras y ah	\$0.00	\$0.00	\$0.00	\$0.00	\$0.00	\$0.00
Adeudas de ejercicios fiscales anteriores	\$0.00	\$0.00	\$0.00	\$0.00	\$0.00	\$0.00
Adeudas de ejercicios fiscales anteriores	\$0.00	\$0.00	\$0.00	\$0.00	\$0.00	\$0.00
Adeudas de ejercicios fiscales anteriores	\$0.00	\$0.00	\$0.00	\$0.00	\$0.00	\$0.00
Adeudas de ejercicios fiscales anteriores	\$0.00	\$0.00	\$0.00	\$0.00	\$0.00	\$0.00
Total del Gasto	\$0,000,000.00	\$0,000,000.00	\$0,000,000.00	\$0,000,000.00	\$0,000,000.00	\$0,000,000.00

LIC. GABRIELA RIVERA ESPINALDO
DIRECTORA GENERAL

C.P.C. DIEGO ARMANDO SALAZAR TAL NOÉ
ADMINISTRATIVO



**AGENCIA PRO SAN LUIS
SAN LUIS POTOSÍ**

Gasto por Categoría Programática
Del 01/ene/2018 Al 31/dic/2018

Unidad Ejecutora:
Rta. al Estado Pro-Jurisdicción Fiscal, F.C.

de a.s. 07/ene/2018
hora de Impresión 05:30 p.m.

Egresos

Concepto	Egresos					
	Aprobado 1	Ampliaciones / (Reducciones) 2	Modificado 3=(1+2)	Devengado 4	Pagado 5	Subejercicio 6=(3-4)
Programas						
Desempeño de las Funciones						
Plaza de Empleado Público	\$3,435,788.64	-521,828.98	\$2,913,959.66	\$2,945,180.30	\$2,945,180.30	\$31,851.56
Dissemplo de las Funciones	\$3,435,788.64	521,828.98	\$2,913,959.66	\$2,945,180.30	\$2,945,180.30	\$31,851.56
Total del Gasto	\$3,435,788.64	\$521,828.98	\$2,913,959.66	\$2,945,180.30	\$2,945,180.30	\$31,851.56

Programas	Concepto	Egresos					
		Aprobado 1	Ampliaciones (Reducciones) 2	Modificado 3=(1+2)	Devenido 4	Pagado 5	Subpercebo B=(3-4)
Desempeño de las Funciones							
	Provisión de Servicios Públicos	\$1,195,509.20	\$533,178.00	\$662,391.20	\$630,601.35	\$630,601.05	\$31,790.24
	Desempeño de las Funciones	\$1,195,509.20	\$533,178.00	\$662,391.20	\$630,601.05	\$630,601.05	\$31,790.24
	Total del Gasto	\$1,195,509.20	\$533,178.00	\$662,391.20	\$630,601.05	\$630,601.05	\$31,790.24

**AGENCIA PRO SAN LUIS
SAN LUIS POTOSÍ**

**Gasto por Categoría Programática
Del 01/febrero/2018 Al 31/diciembre/2018**

Fecha y hora de impresión: 31/enero/2018 05:53 p.m.

U: campez
R: P: C:\base\Procesos\Egresos_PC

Concepto	Egresos					Subajercicio 6 = (3 - 4)
	Aprobado 1	Ampliaciones/ (Reducciones) 2	Modificado 3 = (1 + 2)	Devengado 4	Pagado 5	
Programas						
Desempeño de las Funciones						
Prestación de Servicios Públicos	\$701,358.28	\$-105,500.00	\$595,858.27	\$434,788.72	\$434,788.72	\$161,069.56
Desempeño de las Funciones	\$701,358.28	\$-105,500.00	\$595,858.27	\$434,788.72	\$434,788.72	\$161,069.56
Total del Gasto	\$701,358.28	\$-105,500.00	\$595,858.27	\$434,788.72	\$434,788.72	\$161,069.56



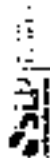
**AGENCIA PRO SAN LUIS
SAN LUIS POTOSÍ**

Gasto por Categoría Programática
Del 01/enero/2016 Al 31/dici/2016

Fecha y hora de impresión
07/enero/2016
05:53 p.m.

Url: http://www.gob.mx
Reporte: Reporte de Gastos por Programa

Programas	Concepto	Egresos					
		Aprobado 1	Impugnaciones / (Reducciones) 2	Modificado 3=(1+2)	Devengado 4	Pagado 5	Subprograma 6 = (3 - 4)
Desempeño de las Funciones							
	Planes y programas de desarrollo	\$140,808.29	\$10,889.00	\$151,697.29	\$690,370.13	\$680,370.13	\$45,870.16
	Desarrollo de las Funciones	\$743,868.29	\$18,853.00	\$762,721.29	\$690,370.13	\$680,370.13	\$46,370.16
	Total del Gasto	\$884,676.58	\$29,742.00	\$914,418.58	\$690,370.13	\$680,370.13	\$92,240.32



**AGENCIA PRO SAN LUIS
SAN LUIS POTOSÍ**

Gasto por Categoría Programática
Del 01/enero/2018 Al 31/dici/2018

Fecha y Hora de Impresión
31/ene/2018 05:53 p.m.

C:\wpa\del
Rep: rptGastoPorCategor_02

Programas	Egresos					
	Aprobado 1	Ampliaciones / Reducciones 2	Modificado 3=(1+2)	Devengado 4	Pagado 5	Subejercicio 6=(3+4)
Desempeño de las Funciones						
Prevision de Servicios Públicos	9479,707.28	-419,679.00	\$480,027.28	9462,736.06	\$462,736.06	\$7,302.23
Desempeño de las Funciones	\$9479,707.28	\$-419,679.00	\$480,027.28	\$9462,736.06	\$462,736.06	\$7,302.23
Total del Gasto	\$9479,707.28	\$-419,679.00	\$480,027.28	\$9462,736.06	\$462,736.06	\$7,302.23

Diciembre 2018, San Luis Potosí, S.L.P.

Secretaría de Finanzas de Gobierno del Estado de San Luis Potosí

La Agencia Pro San Luis al cierre del ejercicio fiscal 2018 no cuenta con Programas o proyectos de inversión.

Quedando a sus órdenes me despido de usted.

Atentamente



Gabriela Rivera Grimaldo

Directora General de la Agencia Pro San Luis

2018, "Año de Manuel José Othón"

Bld. Antonio Rocha Cordero 125
Col. Tierra Blanca
Torre Corporativa del Centro de Convenciones
San Luis Potosí, S.L.P., C.P. 78364
Tel. 01(444) 834 45 11

4

LEY DE DISCIPLINA FINANCIERA



AGENCIA PRO SAN LUIS

AGENCIA PRO SAN LUIS (a)

Informe Analítico de la Deuda Pública y Otros Pasivos - 3DF

Del 1 de Enero al 30 de Septiembre de 2018 (b)

(PESOS)

Denominación de la Deuda Pública y Otros Pasivos	Saldo al 31 de diciembre de 2017 (d)	Disposiciones del Periodo	Amortizaciones del Periodo	Revaluaciones, Rectificaciones y Otros Ajustes	Saldo Final del Periodo	Pago de Intereses del Periodo	Pago de Comisiones y demás costos asociados durante el Periodo
(c)	(d)	(e)	(f)	(g)	h=g+d-g	(h)	(i)
1. Deuda Pública (1A+1B)	0	0	0	0	0	0	0
A. Corto Plazo (A-a1+a2+a3)	0	0	0	0	0	0	0
a1) Instituciones de Crédito	0	0	0	0	0	0	0
a2) Títulos y Valores	0	0	0	0	0	0	0
a3) Arrendamientos Financieros	0	0	0	0	0	0	0
B. Largo Plazo (B-b1+b2+b3)	0	0	0	0	0	0	0
b1) Instituciones de Crédito	0	0	0	0	0	0	0
b2) Títulos y Valores	0	0	0	0	0	0	0
b3) Arrendamientos Financieros	0	0	0	0	0	0	0
2. Otros Pasivos	172,964	0	0	0	101,821	0	0
3. Total de la Deuda Pública y Otros Pasivos	172,964	0	0	0	101,821	0	0
4. Deuda Contingente 1 (Informativo)	0	0	0	0	0	0	0
A. Deuda Contingente 1	0	0	0	0	0	0	0
B. Deuda Contingente 2	0	0	0	0	0	0	0
C. Deuda Contingente XX	0	0	0	0	0	0	0
5. Valor de Instrumentos Bono Cupón Cora 2 (Informativo)	0	0	0	0	0	0	0
A. Instrumento Bono Cupón Cora 1	0	0	0	0	0	0	0
B. Instrumento Bono Cupón Cora 2	0	0	0	0	0	0	0
C. Instrumento Bono Cupón Cora XX	0	0	0	0	0	0	0

1. Se refiere a cualquier instrumento de deuda pública que sea emitido o recibido, vendido o adquirido por las entidades y reservas de las entidades, organismos de colaboración y entes de participación social municipal y municipales, locales o nacionales, y por los Municipios del país, mediante instrumentos autorizados y emitidos de manera regular y legal.

2. Se refiere al valor del Bono Cora que representa el saldo de los créditos pagados a través de los mismos.

Obligaciones a Corto Plazo (h)	Monto Contratado (i)	Plazo Pactado (m)	Tasa de Interés (n)	Comisiones y Costos Reclamados (o)	Tasa Efectiva (p)
B. Obligaciones a Corto Plazo (Informativo)	0	0	0	0	0
A. Crédito 1					
B. Crédito 2					
C. Crédito XX					

LIC. GABRIELA RIVERA GIRALDO
 DIRECTORA GENERAL

CP. DIEGO ARMANDO SALAZAR BLANCO
 ALMIRANTE

Descripción de las Obligaciones Diferentes de Fideicomisos	Fecha del Documento	Fecha de Inicio de operación del Proyecto	Fecha de vencimiento	Monto de la inversión pagada	Monto pagado	Monto pendiente mensual del pago de la amortización	Monto pendiente mensual del pago de la amortización correspondiente a años de gracia	Monto pagado de la inversión al 31 de Diciembre de 2013	Monto pagado de la inversión actualizado al 31 de Diciembre de 2013	Saldo pendiente por pagar de la inversión al 31 de Diciembre de 2013
(L)	(M)	(N)	(O)	(P)	(Q)	(R)	(S)	(T)	(U)	(V) = (Q) - (T)
A. Acreditaciones (Público Privado) (APPO) (Amortización) a) APP 1 b) APP 2 c) APP 3 d) APP 4	0	0	0	0	0	0	0	0	0	0
B. Otras inversiones (Inversión) a) Otro instrumento 1 b) Otro instrumento 2 c) Otro instrumento 3 d) Otro instrumento 4	0	0	0	0	0	0	0	0	0	0
C. Total de Obligaciones Diferentes de Fideicomisos (B+A+D)	0	0	0	0	0	0	0	0	0	0


 LIC. GASPAR RIVERA GRIMALDO
 Director General


 CP. PEDRO ANTONIO SALAZAR MUÑOZ
 Gerente General

Concepto (a)	Estimado/ Aprobado (a)	Devengado	Recaudado/ Pagado
A. Ingresos Totales (A = A1+A2+A3)	6.620,142	5.266,356	5.266,356
A1 Ingresos de Libre Disposición	6.620,142	5.266,356	5.266,356
A2 Transferencias Federales Equilibradas		0	0
A3 Financiamiento Neto	0	0	0
B. Egresos Presupuestarios (B) = B1+B2)	6.620,142	5.143,686	5.143,686
B1 Gasto No Equipado (anular Amortización de la Deuda Pública)	6.620,142	5.143,686	5.143,686
B2 Gasto Equipado (anular Amortización de la Deuda Pública)		0	0
C. Remanentes (a) Cuentas Anexas (C = C1 + C2)		0	0
C1 Remanentes de Ingresos de Libre Disposición aplicados en el periodo		0	0
C2 Remanentes de Transferencias Federales Equilibradas aplicados en el periodo		0	0
III. Balance Presupuestario (I) = A - B + C;	0	126,670	126,670
IV. Balance Presupuestario con Financiamiento Neto (II = I - A3)	0	126,670	126,670
V. Balance Presupuestario sin Financiamiento Neto y sin Remanentes del Ejercicio Anterior (III = II - C)	0	126,670	126,670

Concepto	Aprobado	Devengado	Pagado
E. Intereses, Comisiones y Gastos de la Deuda (E = E1+E2)	0	0	0
E1 Intereses, Comisiones y Gastos de la Deuda con Gasto No Equipado		0	0
E2 Intereses, Comisiones y Gastos de la Deuda con Gasto Equipado		0	0
IV. Balance Privado (IV = III - E)	0	126,670	126,670

Concepto	Estimado/ Aprobado	Devengado	Recaudado/ Pagado
F. Financiamiento (F = F1 + F2)	0	0	0
F1 Financiamiento con Fuente de Pago de Ingresos de Libre Disposición		0	0
F2 Financiamiento con Fuente de Pago de Transferencias Federales Equilibradas		0	0
G. Amortización de la Deuda (G = G1 + G2)	0	0	0
G1 Amortización de la Deuda Pública con Gasto No Equipado		0	0
G2 Amortización de la Deuda Pública con Gasto Equipado		0	0
A3. Financiamiento Neto (A3 = F - G)	0	0	0

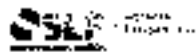
Concepto	Estimado/ Aprobado	Devengado	Recaudado/ Pagado
A1 Ingresos de Libre Disposición	6.620,142	5.266,356	5.266,356
A3.1 Financiamiento Neto con Fuente de Pago de Ingresos de Libre Disposición (A3.1 = F1 - G1)	0	0	0
F1. Financiamiento con Fuente de Pago de Ingresos de Libre Disposición	0	0	0
G1. Amortización de la Deuda Pública con Gasto No Equipado	0	0	0
B1. Gasto No Equipado (anular Amortización de la Deuda Pública)	6.620,142	5.143,686	5.143,686
C1. Remanentes de Ingresos de Libre Disposición aplicados en el periodo	0	0	0
V. Balance Presupuestario de Recursos Disponibles (V = A1 + A3.1 - B1 + C1)	0	126,670	126,670
VI. Balance Presupuestario de Recursos Disponibles sin Financiamiento Neto (VI = V - A3.1)	0	126,670	126,670

Concepto	Estimado Aprobado	Comprometido	Recaudado Pagado
A2 Transferencias Federales Etiquetadas	0	0	0
A3.2 Financiamiento Neto con Fuente de Pago de Transferencias Federales Etiquetadas (A3.2 - F2 - G2)	0	0	0
F2 Financiamiento con Fuente de Pago de Transferencias Federales Etiquetadas	0	0	0
G2 Amortización de la Deuda Pública con Cargo Etiquetado	0	0	0
B2 Cargo Etiquetado (por la Amortización de la Deuda Pública)	0	0	0
C7 Remanentes de Transferencias Federales Etiquetadas aplicados en el periodo		0	0
VII Balance Presupuestario de Recursos Etiquetados (VI - A2 + A3.2 - B2 + C7)	0	0	0
VIII Balance Presupuestario de Recursos Etiquetados en el Financiamiento Neto (VII - VI - A3.2)	0	0	0

LIC. LIDIA RIVERA GRIMALDO
 DIRECTORA GENERAL

CP DIEGO ARMANDO SALAZAR MUÑOZ
 ADMINISTRATIVO

Concepto (S)	Ingreso					Diferencia (S)
	Estimado (S)	Asignaciones (Reducciones)	Modificado	Devengado	Recaudado	
Ingresos de Libre Disposición						
A. Impuestos			D			0
B. Cuentas y Aportaciones de Seguridad Social			U			C
C. Contribuciones de Mayores			D			C
D. Derechos			D			0
E. Productos	120,000	0	120,240	10,000	10,000	-10,000
F. Aprovechamientos			0			C
G. Ingresos por Ventas de Bienes y Servicios			0			C
H. Participaciones	0	0	0	0	0	C
(H.1)-(H.2)-(H.3)-(H.4)-(H.5)-(H.6)-(H.7)-(H.8)-(H.9)-(H.10)-(H.11)						
H1) Fondo General de Participaciones			0			D
H2) Fondo de Fomento Municipal			0			0
H3) Fondo de Fomento y Fomento de Desarrollo			0			0
H4) Fondo de Compensación			0			D
H5) Fondo de Educación de Hidrocarburos			0			0
H6) Impuesto Especial Sobre Producción y Servicios			0			0
H7) 0.15% de la Recaudación Federal Participada			0			0
H8) 3.17% Sobre Exacción de Petróleo			0			0
H9) Cuentas y Débitos			0			D
H10) Fondo del Impuesto Sobre la Renta			0			0
H11) Fondo de Evaluación de los Ingresos de los Estados Federativos			0			0
I Ingresos Derivados de la Lotería Nacional	0	C	C	D	0	0
(I.1)-(I.2)-(I.3)-(I.4)-(I.5)-(I.6)-(I.7)-(I.8)-(I.9)-(I.10)-(I.11)-(I.12)-(I.13)-(I.14)-(I.15)-(I.16)-(I.17)-(I.18)-(I.19)-(I.20)-(I.21)-(I.22)-(I.23)-(I.24)-(I.25)-(I.26)-(I.27)-(I.28)-(I.29)-(I.30)-(I.31)-(I.32)-(I.33)-(I.34)-(I.35)-(I.36)-(I.37)-(I.38)-(I.39)-(I.40)-(I.41)-(I.42)-(I.43)-(I.44)-(I.45)-(I.46)-(I.47)-(I.48)-(I.49)-(I.50)-(I.51)-(I.52)-(I.53)-(I.54)-(I.55)-(I.56)-(I.57)-(I.58)-(I.59)-(I.60)-(I.61)-(I.62)-(I.63)-(I.64)-(I.65)-(I.66)-(I.67)-(I.68)-(I.69)-(I.70)-(I.71)-(I.72)-(I.73)-(I.74)-(I.75)-(I.76)-(I.77)-(I.78)-(I.79)-(I.80)-(I.81)-(I.82)-(I.83)-(I.84)-(I.85)-(I.86)-(I.87)-(I.88)-(I.89)-(I.90)-(I.91)-(I.92)-(I.93)-(I.94)-(I.95)-(I.96)-(I.97)-(I.98)-(I.99)-(I.100)						
I1) Telemarketing y Uso de Vehículos			0			0
I2) Fondo de Compensación ISAF			0			0
I3) Impuesto Sobre Automóviles Nuevos			0			0
I4) Fondo de Compensación de Reparación Vehículos			0			0
I5) Otros Incentivos Económicos			0			0
J. Transferencias	6,500,142	-1,196,082	5,304,060	5,250,358	5,250,358	-1,054,702
K. Otros	0	C	0	D	0	0
K1) Otros Convenios y Sitios			0			0
L. Otros Ingresos de Libre Disposición (I)-(I.40)	0	0	0	0	0	0
L1) Participaciones en Ingresos Locales			0			C
L2) Otros Ingresos de Libre Disposición			0			0
Total de Ingresos de Libre Disposición (A)+(B)+(C)+(D)+(E)+(F)+(G)+(H)+(H.1)-(H.11)+(I)-(I.1)-(I.100)+(J)+(K)+(L)	6,620,142	-1,196,082	5,424,060	5,260,358	5,260,358	-1,354,702
Ingresos procedentes de Ingresos de Libre Disposición						
Transferencias Pagadas Equitativas						
A. Aportaciones (A.1)-(A.2)-(A.3)-(A.4)-(A.5)-(A.6)-(A.7)-(A.8)-(A.9)-(A.10)-(A.11)-(A.12)-(A.13)-(A.14)-(A.15)-(A.16)-(A.17)-(A.18)-(A.19)-(A.20)-(A.21)-(A.22)-(A.23)-(A.24)-(A.25)-(A.26)-(A.27)-(A.28)-(A.29)-(A.30)-(A.31)-(A.32)-(A.33)-(A.34)-(A.35)-(A.36)-(A.37)-(A.38)-(A.39)-(A.40)-(A.41)-(A.42)-(A.43)-(A.44)-(A.45)-(A.46)-(A.47)-(A.48)-(A.49)-(A.50)-(A.51)-(A.52)-(A.53)-(A.54)-(A.55)-(A.56)-(A.57)-(A.58)-(A.59)-(A.60)-(A.61)-(A.62)-(A.63)-(A.64)-(A.65)-(A.66)-(A.67)-(A.68)-(A.69)-(A.70)-(A.71)-(A.72)-(A.73)-(A.74)-(A.75)-(A.76)-(A.77)-(A.78)-(A.79)-(A.80)-(A.81)-(A.82)-(A.83)-(A.84)-(A.85)-(A.86)-(A.87)-(A.88)-(A.89)-(A.90)-(A.91)-(A.92)-(A.93)-(A.94)-(A.95)-(A.96)-(A.97)-(A.98)-(A.99)-(A.100)	0	0	0	0	0	0
A1) Fondo de Aportaciones para la Infraestructura y Desarrollo Comunitario			0			0
A2) Fondo de Aportaciones para los Servicios de Salud			0			0
A3) Fondo de Aportaciones para la Infraestructura Social			0			0
A4) Fondo de Aportaciones para el Fortalecimiento de los Municipios y de los Delegados Territoriales de México Federal			0			0
A5) Fondo de Aportaciones para el Fortalecimiento de los Municipios y de los Delegados Territoriales de México Federal			0			0
A6) Fondo de Aportaciones para la Educación, Turística y de Adultos			0			0
A7) Fondo de Aportaciones para la Seguridad Pública de los Estados y del Distrito Federal			0			0
A8) Fondo de Aportaciones para el Fortalecimiento de los Estados Federativos			0			0
B. Convenios (B.1)-(B.2)-(B.3)-(B.4)-(B.5)-(B.6)-(B.7)-(B.8)-(B.9)-(B.10)-(B.11)-(B.12)-(B.13)-(B.14)-(B.15)-(B.16)-(B.17)-(B.18)-(B.19)-(B.20)-(B.21)-(B.22)-(B.23)-(B.24)-(B.25)-(B.26)-(B.27)-(B.28)-(B.29)-(B.30)-(B.31)-(B.32)-(B.33)-(B.34)-(B.35)-(B.36)-(B.37)-(B.38)-(B.39)-(B.40)-(B.41)-(B.42)-(B.43)-(B.44)-(B.45)-(B.46)-(B.47)-(B.48)-(B.49)-(B.50)-(B.51)-(B.52)-(B.53)-(B.54)-(B.55)-(B.56)-(B.57)-(B.58)-(B.59)-(B.60)-(B.61)-(B.62)-(B.63)-(B.64)-(B.65)-(B.66)-(B.67)-(B.68)-(B.69)-(B.70)-(B.71)-(B.72)-(B.73)-(B.74)-(B.75)-(B.76)-(B.77)-(B.78)-(B.79)-(B.80)-(B.81)-(B.82)-(B.83)-(B.84)-(B.85)-(B.86)-(B.87)-(B.88)-(B.89)-(B.90)-(B.91)-(B.92)-(B.93)-(B.94)-(B.95)-(B.96)-(B.97)-(B.98)-(B.99)-(B.100)	0	0	0	0	0	0
B1) Convenios de Protección Social en Salud			0			0
B2) Convenios de Descontaminación			0			0
B3) Convenios de Reasignación			0			0
B4) Otros Convenios y Sitios			0			0
C. Fondos Especiales de Aportaciones (C.1)-(C.2)-(C.3)-(C.4)-(C.5)-(C.6)-(C.7)-(C.8)-(C.9)-(C.10)-(C.11)-(C.12)-(C.13)-(C.14)-(C.15)-(C.16)-(C.17)-(C.18)-(C.19)-(C.20)-(C.21)-(C.22)-(C.23)-(C.24)-(C.25)-(C.26)-(C.27)-(C.28)-(C.29)-(C.30)-(C.31)-(C.32)-(C.33)-(C.34)-(C.35)-(C.36)-(C.37)-(C.38)-(C.39)-(C.40)-(C.41)-(C.42)-(C.43)-(C.44)-(C.45)-(C.46)-(C.47)-(C.48)-(C.49)-(C.50)-(C.51)-(C.52)-(C.53)-(C.54)-(C.55)-(C.56)-(C.57)-(C.58)-(C.59)-(C.60)-(C.61)-(C.62)-(C.63)-(C.64)-(C.65)-(C.66)-(C.67)-(C.68)-(C.69)-(C.70)-(C.71)-(C.72)-(C.73)-(C.74)-(C.75)-(C.76)-(C.77)-(C.78)-(C.79)-(C.80)-(C.81)-(C.82)-(C.83)-(C.84)-(C.85)-(C.86)-(C.87)-(C.88)-(C.89)-(C.90)-(C.91)-(C.92)-(C.93)-(C.94)-(C.95)-(C.96)-(C.97)-(C.98)-(C.99)-(C.100)	0	0	0	0	0	0
C1) Fondo para Estados Federales y Municipios Fortalecimiento de Hidrocarburos			0			0
C2) Fondo Inicial			0			0
D. Transferencias Subsidios y Subvenciones y Pensiones Jubilaciones			0			0
E. Otros Transferencias, Fondos Especiales			0			0



AGENCIA PRO SAN LUIS (A)
 Estado Análisis de Ingresos (Período - LDF
 Del 1 de Enero al 31 de Diciembre de 2018 (B)
 (PESOS)


Concepto (C)	Ingresos					Diferencia (D)
	Estimado (E)	Asignaciones (Destacadas)	Modificado	Devengado	Recaudado	
II. Total de Transferencias Federales Equilibradas (I = A + B + C + D + E)	0	0	0	0	0	0
III. Ingresos Derivados de Fideicomisos (I = A)	0	0	0	0	0	0
A. Ingresos Derivados de Fideicomisos			0	0	0	0
IV. Total de Ingresos (V = I + II + III)	0,626,142	-1,100,000	5,401,000	5,295,359	5,295,359	-1,354,789
Datos Informativos						
1. Ingresos Derivados de Fideicomisos con Fuente de Pago de Ingresos de Propia Disposición			0	0	0	0
2. Ingresos Derivados de Fideicomisos con Fuente de Pago de Transferencias Federales Equilibradas			0	0	0	0
3. Ingresos Derivados de Fideicomisos (3 = 1 + 2)	0	0	0	0	0	0

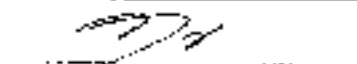

 LIC. GABRIELA RIVERA GRIMALDO
 DIRECTORA GENERAL


 CP. DIEGO ARMANDO SALAZAR MUÑOZ
 ADMINISTRATIVO

Concepto (S)	Egresos					Subterficio (S)
	Aprobado (S)	Ampliaciones/Reducciones	Modificado	Devengado	Pagado	
I. Gasto No Etiquetado (1+2+3+4+5+6+7)	6.629.142	1.194.842	5.434.300	5.143.699	5.143.699	277.574
A. Servicios Personales (1+1+1+2+2+3+3+4+4+5+5+6+6+7+7)	2.600.820	135.042	2.735.862	2.475.971	2.475.971	64.891
a) Remuneraciones al Personal de Carácter Permanente	2.536.500	100.000	2.636.500	2.668.212	2.668.212	21.712
b) Remuneraciones al Personal de Carácter Transitorio						0
c) Remuneraciones Adicionales y Especiales	332.700	12.154	344.854	332.668	332.668	12.182
d) Seguridad Social	532.190	21.612	553.802	542.151	542.151	11.651
e) Otras Prestaciones Sociales y Jubilaciones						0
f) Previsiones						1
g) Pagos Futuros a Servidores Públicos						1
B. Materiales y Suministros (E+1+2+2+3+3+4+4+5+5+6+6+7+7+8+8)	123.166	124.206	247.372	278.635	278.635	2.263
b) Material de Administración, Oficina de Documentación y Archivo Oficial	52.665	37.267	89.932	85.411	85.411	221
c) Alimentos y Alimentos	15.700	13.300	29.000	27.000	27.000	1.000
d) Materiales y Materiales de Producción y Comercialización						0
e) Materiales y Materiales de Construcción y de Reparación	0	1.301	1.301	1.700	1,700	2
f) Productos Químicos, Farmacéuticos y relacionados						0
g) Combustibles, lubricantes y Aditivos	51.200	0	51.200	61.008	61,008	21
h) Servicios, Materiales, Productos de Protección y Artículos Diversos						0
i) Materiales y Suministros Para Seguridad						0
j) Herramientas, Refacciones y Accesorios Menores	1.400	1.900	3.300	3.900	3.900	1.015
C. Servicios Generales (C+1+2+3+4+5+6+7+8+9+10)	1.742.464	281.428	2.023.892	1.225.619	1.225.619	238.218
c1) Servicios Básicos	30.000	0,000	30,000	30	30	20.000
c2) Servicios de Mantenimiento	21,000	7,000	28,000	29,728	16,728	2,472
c3) Servicios Profesionales, Científicos, Técnicos y Otros Similares	102,000	11,582	113,582	62,145	62,145	21,437
c4) Servicios Financieros, Bancarios y Comerciales	14,000	-1,000	13,000	4,711	4,711	1,289
c5) Servicios de Información, Procesamiento, Mantenimiento y Conservación	22,000	-1,000	21,000	12,322	12,322	2,400
c6) Servicios de Comunicación Social y Publicidad						0
c7) Servicios de Transporte y Viajes	412,300	-23,200	389,100	322,804	322,804	14,296
c8) Servicios Oficiales	105,300	75,015	180,315	127,308	127,308	142,121
c9) Otros Servicios Generales	61,864	-2,162	59,702	72,711	72,711	1,320
D. Transferencias, Asignaciones, Subsidios y Otras Ayudas (D+1+2+3+4+5+6+7+8+9+10)	0	0	0	0	0	0
d1) Transferencias, Asignaciones y Asignaciones al Sector Público						0
d2) Transferencias al Resto del Sector Público						0
d3) Subsidios y Subvenciones						0
d4) Ayudas Sociales						0
d5) Pensiones y Jubilaciones						0
d6) Transferencias a Fideicomisos, Mandatos y Otros Análogos						0
d7) Transferencias a la Seguridad Social						0
d8) Intereses						0
d9) Transferencias a Enteros						0
E. Bienes Muebles, Inmuebles e Intangibles (E+1+2+3+4+5+6+7+8+9)	323.190	267.006	590.196	67.661	67.661	1.503
e1) Mobiliario y Equipo de Administración	29.700	1,700	31,400	55,305	56,322	1,528
e2) Mobiliario y Equipo de Laboratorio y Medicina	40.230	1,700	41,930	6,296	3,999	1
e3) Equipo e Instrumental Médico y de Laboratorio						0
e4) Vehículos y Equipo de Transporte	263.300	-200.000	63,300	0	0	0
e5) Equipo de Defensa y Seguridad						0
e6) Maquinaria, Otros Equipos y Herramientas						0
e7) Activos Biológicos						0
e8) Bienes Inmuebles						0
e9) Activos Intangibles						0
F. Inversión Pública (F+1+2+3)	1.284.580	-1.284.580	0	0	0	0
f1) Obra Pública en Bienes de Dominio Público						0
f2) Obra Pública en Bienes Propios						0
f3) Proyecto de Productividad y Acciones de Fomento	1.284.580	-1.284.580	0	0	0	0
G. Inversiones Financieras y Otras Provisiones (G+1+2+3+4+5+6+7+8+9)	0	0	0	0	0	0
g1) Inversiones Para el Fomento de Actividades Productivas						0
g2) Acciones y Participaciones de Capital						0
g3) Contratos de Tránsito y Valores						0
g4) Conceptos de Préstamos						0
g5) Inversiones en Fideicomisos, Mandatos y Otros Análogos						0
g6) Inversión de Capital en Activos Naturales (Infinancieras)						0
g7) Otras Inversiones Financieras						0
g8) Provisiones para Contingencias y Otras Excepcionales Especiales						0
H. Participaciones y Asignaciones (H+1+2+3)	0	0	0	0	0	0
h1) Participaciones						0
h2) Asignaciones						0
h3) Comisiones						0
I. Deuda Pública (I+1+2+3+4+5+6+7)	0	0	0	0	0	0
i1) Anticipación de la Deuda Pública						0
i2) Intereses de la Deuda Pública						0
i3) Comisiones de la Deuda Pública						0
i4) Costos de la Deuda Pública						0
i5) Costo por Cobranza						0
i6) Regímenes Financieros						0
i7) Adquisición de Ejercicios Fiscales Anteriores (AJFPAE)						0

Concepto (a)	Egresos					Subejercicio (d)
	Aprobado (b)	Atendidos (c) (Ejecutados)	Modificado	Devengado	Pagado	
I. Gasto Equipado (I=1+2+3+4+5+6+7)	0	0	0	0	0	0
A. Servicios Personales (A=1+2+3+4+5+6+7)	0	0	0	0	0	0
a1) Remuneración a Funcionarios de Carrera Permanente	0	0	0	0	0	0
a2) Remuneraciones al Funcionario de Carrera Transitoria	0	0	0	0	0	0
a3) Remuneraciones Afines a Funcionarios	0	0	0	0	0	0
a4) Seguridad Social	0	0	0	0	0	0
a5) Otras Provisiones Sociales y Compensación	0	0	0	0	0	0
a6) Provisiones	0	0	0	0	0	0
a7) Pago de Estímulos Económicos Especiales	0	0	0	0	0	0
B. Materiales y Suministros (B=1+2+3+4+5+6+7+8+9)	0	0	0	0	0	0
b1) Material de Administración, Emisión de Documentos y Artículos Oficiales	0	0	0	0	0	0
b2) Aseo, Gas, y Utilidad	0	0	0	0	0	0
b3) Materiales Puros y Almacenes de Producción y Consumo	0	0	0	0	0	0
b4) Materiales y Artículos de Construcción y de Reparación	0	0	0	0	0	0
b5) Productos Químicos, Farmacéuticos y de Laboratorio	0	0	0	0	0	0
b6) Combustibles, Lubricantes y Aditivos	0	0	0	0	0	0
b7) Vehículos, Bases, Prendas de Protección y Artículos de Reparto	0	0	0	0	0	0
b8) Materiales y Suministros Para Seguridad	0	0	0	0	0	0
b9) Habilidad, Utilidades y Acciones Inerentes	0	0	0	0	0	0
C. Servicios Generales (C=1+2+3+4+5+6+7+8+9)	0	0	0	0	0	0
c1) Servicios Básicos	0	0	0	0	0	0
c2) Servicios de Almacenamiento	0	0	0	0	0	0
c3) Servicios Profesionales, Científicos, Técnicos y Otros Servicios	0	0	0	0	0	0
c4) Servicios Impresores, Mecánicos y Confeccionados	0	0	0	0	0	0
c5) Servicios de Instalación, Reparación, Mantenimiento y Conservación	0	0	0	0	0	0
c6) Servicios de Comunicación Social y Publicidad	0	0	0	0	0	0
c7) Servicios de Tránsito y Viajes	0	0	0	0	0	0
c8) Servicios Oficiales	0	0	0	0	0	0
c9) Otros Servicios Generales	0	0	0	0	0	0
D. Transferencias, Asignaciones, Subsidios y Otras Ayudas (D=1+2+3+4+5+6+7+8+9)	0	0	0	0	0	0
d1) Transferencias Internas y Asignaciones al Sector Público	0	0	0	0	0	0
d2) Transferencias al Fomento de la Pesca	0	0	0	0	0	0
d3) Subsidios y Subvenciones	0	0	0	0	0	0
d4) Ayudas Sociales	0	0	0	0	0	0
d5) Pensiones y Jubilaciones	0	0	0	0	0	0
d6) Transferencias e Incentivos, Viáticos y Otros Analógicos	0	0	0	0	0	0
d7) Transferencias a la Seguridad Social	0	0	0	0	0	0
d8) Donaciones	0	0	0	0	0	0
d9) Transferencias al Externo	0	0	0	0	0	0
E. Bienes Muebles, Inmuebles e Intangibles (E=1+2+3+4+5+6+7+8+9)	0	0	0	0	0	0
e1) Mobiliario y Equipo de Administración	0	0	0	0	0	0
e2) Mobiliario y Equipo Educativo y Recreativo	0	0	0	0	0	0
e3) Equipo e Instrumental Médico y de Laboratorio	0	0	0	0	0	0
e4) Vehículos y Equipo de Transporte	0	0	0	0	0	0
e5) Equipo de Defensa y Seguridad	0	0	0	0	0	0
e6) Maquinaria, Otros Equipos y Herramientas	0	0	0	0	0	0
e7) Activos Intangibles	0	0	0	0	0	0
e8) Bienes Inmuebles	0	0	0	0	0	0
e9) Activos Intangibles	0	0	0	0	0	0
F. Inversión Pública (F=1+2+3)	0	0	0	0	0	0
f1) Obra Pública en Bienes del Gobierno Público	0	0	0	0	0	0
f2) Obra Pública en Bienes Propios	0	0	0	0	0	0
f3) Inversión Productiva y Acciones de Fomento	0	0	0	0	0	0
G. Inversión Financiera y Otras Provisiones (G=1+2+3+4+5+6+7)	0	0	0	0	0	0
g1) Inversiones Hechas al Fomento de Actividades Productivas	0	0	0	0	0	0
g2) Ahorros y Participaciones de Capital	0	0	0	0	0	0
g3) Compra de Títulos y Valores	0	0	0	0	0	0
g4) Compra de Plébanos	0	0	0	0	0	0
g5) Inversiones en Fideicomisos, Marcas y Otros Analógicos	0	0	0	0	0	0
g6) Fideicomisos de Depósito y Garantías (Financieras)	0	0	0	0	0	0
g7) Otras Inversión Financiera	0	0	0	0	0	0
g8) Provisiones para Contingencias y Otras Erogaciones Especiales	0	0	0	0	0	0
H. Participaciones y Aportaciones (H=1+2+3)	0	0	0	0	0	0
h1) Participaciones	0	0	0	0	0	0
h2) Aportaciones	0	0	0	0	0	0
h3) Convenios	0	0	0	0	0	0
I. Cuenta Pública (I=1+2+3+4+5+6+7)	0	0	0	0	0	0
i1) Acreditación de la Deuda Pública	0	0	0	0	0	0
i2) Intereses de la Deuda Pública	0	0	0	0	0	0
i3) Comisiones de la Deuda Pública	0	0	0	0	0	0
i4) Costo de la Deuda Pública	0	0	0	0	0	0
i5) Costo por Captación	0	0	0	0	0	0
i6) Apoyos Financieros	0	0	0	0	0	0
i7) Ayudas de Ejecución Financiera (ADEFAS)	0	0	0	0	0	0
II. Total de Egresos (II = I + J)	5,670,462	5,199,883	5,421,240	5,143,888	5,143,888	277,574


 LIC. CABRERA PEÑA GRIMALDO
 DIRECTORA GENERAL


 DR. DIEGO ARMANDO SALAZAR MUÑOZ
 ADMINISTRATIVO



AGENCIA FIDUCIARIA (AF)
Estado Análisis del Ejercicio del Presupuesto de Egresos Detallado - LDF
Clasificación Administrativa
Del 1 de Enero al 31 de Diciembre de 2018 (B)
(PESOS)

Concepto (S)	Egresos					Subterfugio (R)
	Aprobado (A)	Aplicaciones (Reducciones)	Modificado	Devengado	Pagado	
I. Gasto No Etiquetado (A+B+C+D+E+F+G+H)	8.820.142	-1.196.892	5.421.290	5.143.689	5.143.689	277.574
Director General	2.460.757	-421.625	2.977.132	2.945.180	2.945.180	31.952
Área de Industria	7.146.934	-533.118	662.381	630.801	630.600	21.780
Área de Turismo	731.359	-121.306	595.856	454.907	434.600	161.250
Área de Agroindustria	741.820	14.988	726.840	680.377	680.370	45.470
Área de Insumos	478.732	-196.811	430.927	452.735	452.730	7.202
						0
						0
						0
II. Gasto Etiquetado (I+A+B+C+D+E+F+G+H+I)	0	0	0	0	0	0
						0
						0
						0
						0
						0
						0
						0
						0
OB. Total de Egresos (II + I + III)	8.820.142	-1.196.892	5.421.290	5.143.689	5.143.689	277.574


 LIC. GABRIELA R. VERA GRIMALDO
 DIRECTORA GENERAL


 CP. DIEGO ARMANDO SALAZAR MUÑOZ
 ADMINISTRATIVO



AGENCIA
FISCAL
L. 115

AGENCIA PRESUPUESTAL 40
Estado Analítico del Ejercicio del Presupuesto de Egresos Detallado - I CP
Clasificación Funcional (Finalidad y Fuente)
Del 1 de Enero al 31 de Diciembre de 2018 (B)
#F308

Concepto (C)	Egresos					Subjetivo (H)
	Aprobado (A)	Asignaciones (Reducción) (B)	Modificado	Devengado	Pagado	
I Gasto No Etiquetado (I=A+UNC+D)	6,420,142	-1,158,892	5,401,250	1,143,686	5,143,686	277,574
A Gobierno (A=1+2+3+4+5+6+7+8)	6	0	0	0	6	0
a) Legación			0	0	0	0
b) Activo			0	0	0	0
c) Coordinación de la Política de Gobierno			0	0	0	0
d) Relaciones Exteriores			0	0	0	0
e) Asuntos Financieros y Hacienda			0	0	0	0
f) Seguridad Nacional			0	0	0	C
g) Asuntos de Orden Público y de Seguridad Interior			0	0	0	C
h) Otros Servicios Generales			0	0	0	C
M Desarrollo Social (B=9+10+11+12+13+14+15)	0	0	0	0	0	0
a) Protector Ambiental			0	0	0	0
b) Vivienda y Servicios a la Comunidad			0	0	0	C
c) Salud			0	0	0	0
d) Recreación, Cultura y Otras Manifestaciones Sociales			0	0	0	0
e) Educación			0	0	0	0
f) Protector Social			0	0	0	0
g) Otros Asuntos Sociales			0	0	0	0
C Desarrollo Económico (C=16+17+18+19+20+21+22)	6,420,142	-1,158,892	6,421,268	6,143,686	6,143,686	277,574
a) Asuntos Económicos, Comerciales y Laborales en General	6,520,142	1,160,312	5,421,263	5,143,686	5,143,686	277,574
b) Agricultura, Ganadería, Pesca y Caza			0	0	0	0
c) Combustibles y Energía			0	0	0	0
d) Minería, Metalurgia y Construcción			0	0	0	0
e) Transporte			0	0	0	0
f) Comunicaciones			0	0	0	0
g) Turismo			0	0	0	0
h) Ciencia, Tecnología e Innovación			0	0	0	0
i) Otros Recursos y Otros Asuntos Económicos			0	0	0	0
D Otros No Clasificados en Funciones Anteriores (D=23+24+25)	0	0	0	0	0	0
a) Transacciones de la Deuda Pública y Gasto Financiero de la Deuda			0	0	0	0
b) Transmisión, Participaciones y Aportaciones Entre Entes de los Niveles			0	0	0	0
c) Servicio de la Deuda Financiera			0	0	0	0
d) Adornos de Ejercicios Fiscales Anteriores			0	0	0	0
II Gasto Etiquetado (II=A+B+C+D)	0	0	0	0	0	0
A Gobierno (A=1+2+3+4+5+6+7+8)	0	0	0	0	0	0
a) Legación			0	0	0	0
b) Activo			0	0	0	0
c) Coordinación de la Política de Gobierno			0	0	0	0
d) Relaciones Exteriores			0	0	0	0
e) Asuntos Financieros y Hacienda			0	0	0	0
f) Seguridad Nacional			0	0	0	0
g) Asuntos de Orden Público y de Seguridad Interior			0	0	0	0
h) Otros Servicios Generales			0	0	0	0
B Desarrollo Social (B=9+10+11+12+13+14+15)	0	0	0	0	0	0
a) Protector Ambiental			0	0	0	0
b) Vivienda y Servicios a la Comunidad			0	0	0	0
c) Salud			0	0	0	0
d) Recreación, Cultura y Otras Manifestaciones Sociales			0	0	0	0
e) Educación			0	0	0	0
f) Protector Social			0	0	0	0
g) Otros Asuntos Sociales			0	0	0	0
C Desarrollo Económico (C=16+17+18+19+20+21+22)	0	0	0	0	0	0
a) Asuntos Económicos, Comerciales y Laborales en General			0	0	0	0
b) Agricultura, Ganadería, Pesca y Caza			0	0	0	0
c) Combustibles y Energía			0	0	0	0
d) Minería, Metalurgia y Construcción			0	0	0	0
e) Transporte			0	0	0	0
f) Comunicaciones			0	0	0	0
g) Turismo			0	0	0	0
h) Ciencia, Tecnología e Innovación			0	0	0	0
i) Otros Recursos y Otros Asuntos Económicos			0	0	0	0



Agencia
Max. San Luis

AGENCIA PRO SAN LUIS (A)
Estado Análisis del Ejercicio del Presupuesto de Egresos Definitivo - LDF
Clasificación Funcional (Prioridad y Función)
Del 1 de Enero al 31 de Diciembre de 2018 (B)
(FESOS)

Concepto (C)	Egresos					Subterficio (E)
	Aprobado (D)	Ampliaciones (Reducciones) (E)	Modificado (F)	Disembolsado (G)	Pagado (H)	
U. Otros No Clasificables en Funciones Anteriores (D=I+J+K+L)	0	0	0	0	0	0
d) Transferencias de la Deuda Pública y Cuentas Financieras de la Federación	0	0	0	0	0	0
e) Transferencias, Fideicomisos y Aportaciones Entre Entes Federativos y Gobiernos de Gobierno	0	0	0	0	0	0
f) Serenamiento del Sistema Financiero	0	0	0	0	0	0
g) Adulce de Lenguaje Federal Anteriores	0	0	0	0	0	0
H Total de Egresos (H = I + J)	6,620,142	1,193,862	5,426,280	1,543,098	5,143,088	177,524


LIC. GABRIELA RIVERA GIRALDO
DIRECTORA GENERAL


CD. FIDEL ARMANDO SALAZAR NUÑEZ
ADMINISTRATIVO



SECRETARÍA DE SALUD
ESTADOS UNIDOS MEXICANOS

AGENCIA PRO SAN CUM (AP)
Estado Analítico del Ejercicio del Presupuesto de Egresos Detallado - LDF
Clasificación de Servicios Personales por Categoría
Del 1 de Enero al 31 de Diciembre de 2018 (Q)

(PESOS)

Concepto (c)	Egresos					Subejercicio (e)
	Aprobado (d)	Aplicaciones (Reducciones)	Modificado	Devengado	Pagado	
I Gasto No Ejecutado (I=A+B+C+D+E+F)	3,400,810	135,042	3,535,852	3,470,971	3,470,971	64,881
A. Personal Administrativo y de Servicio Público	3,400,810	135,042	3,535,852	3,470,971	3,470,971	64,881
B. Medicina	0	0	0	0	0	0
C. Servicios de Salud (C=1+2)	0	0	0	0	0	0
c1) Personal Administrativo	0	0	0	0	0	0
c2) Personal Médico, Paramédico y afín	0	0	0	0	0	0
D. Seguridad Pública	0	0	0	0	0	0
E. Gastos asociados a la implementación de nuevas leyes federales o reformas a las mismas (E = e1 + e2)	0	0	0	0	0	0
e1) Nombre del Programa o Ley 1	0	0	0	0	0	0
e2) Nombre del Programa o Ley 2	0	0	0	0	0	0
F. Servicios laborales del mismo	0	0	0	0	0	0
II. Gasto Ejecutado (II=A+B+C+D+E+F)	0	0	0	0	0	0
III. Personal Administrativo y de Servicio Público	0	0	0	0	0	0
D. Medicina	0	0	0	0	0	0
C. Servicios de Salud (C=1+2)	0	0	0	0	0	0
c1) Personal Administrativo	0	0	0	0	0	0
c2) Personal Médico, Paramédico y afín	0	0	0	0	0	0
D. Seguridad Pública	0	0	0	0	0	0
E. Gastos asociados a la implementación de nuevas leyes federales o reformas a las mismas (E = e1 + e2)	0	0	0	0	0	0
e1) Nombre del Programa o Ley 1	0	0	0	0	0	0
e2) Nombre del Programa o Ley 2	0	0	0	0	0	0
F. Servicios laborales del mismo	0	0	0	0	0	0
III. Total del Gasto en Servicios Personales (III = I + II)	3,400,810	135,042	3,535,852	3,470,971	3,470,971	64,881

L.C. GABRIELA RIVERA GRIMALDO
DIRECTORA GENERAL

C.P. DIEGO ARMANDO SALAZAR MUÑOZ
ADMINISTRATIVO

	Personas y Jubilaciones	Salud	Riesgos de Trabajo	Invalidez y Vida	Otras Provisiones Sociales
Tipo de Sistema Prestación laboral o Fondo general para trabajadores del estado o mixto Beneficio definido: Contributivo definido o Híbrido Población afiliada Activa Edad mínima Edad máxima Edad promedio Pensionados y Jubilados Edad mínima Edad máxima Edad promedio Beneficiarios Proporción de años de servicio (trabajadores-activos) Aportación individual al plan de pensiones como % de salario Aportación de una pública al plan de pensiones como % del salario Ocho meses repartido de los pensionados y jubilados (como %) Ocho meses repartido de los activos (como %) Edad de jubilación o Retiro Esperanza de vida Ingresos del Fondo Ingresos Aportados al Fondo de Pensiones Número afiliados Activos Pensionados y Jubilados Nivel Ingresos de Pensionados y Jubilados Monto mensual por pensión Mínimo Máximo Promedio Monto de la reserva Valor presente de las obligaciones Personas y jubilaciones en curso de pago Generación actual Generaciones futuras Valor presente de las contribuciones asociadas a los activos Futuras de cotización 3% Generación actual Generaciones futuras Valor presente de aportaciones futuras Generación actual Generaciones futuras Otros ingresos Déficit o plus de actual Contabilidad actual Generaciones futuras Período de suficiencia Año de discontinuación Sin o con revalorización Estudio actuarial Año de elaboración de estudio actuarial Etapas que cubre el estudio actuarial					

SIN APORTACIONES


LIC GABRIELA RIVERA GRIMALDO
DIRECTORA GENERAL


DR GILBERTO ARMANDO SALAZAR MUÑOZ
ADMINISTRATIVO



AGENCIA
PRO SAN LUIS

5

ANEXOS

Diciembre 2018, San Luis Potosí, S.L.P.

Secretaría de Finanzas de Gobierno del Estado de San Luis Potosí

La Agencia Pro San Luis al cierre del ejercicio fiscal 2018 no cuenta con Pasivos contingentes que afecten la Situación financiera del ente.

Quedando a sus órdenes me despido de usted.

Atentamente



Gabriela Rivera Grimaldo
Directora General de la Agencia Pro San Luis

2018, "Año de Manuel José Othón"

**AGENCIA PRO SAN LUIS
SAN LUIS POTOSI
Endeudamiento Neto
Del 01/ene/2018 Al 31/dic/2018**

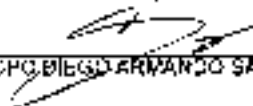


Lic. Supervisor
Map. endeudamiento/afic/

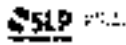
Fecha y hora de Impresión: 07/ene/2018 05:02 p.m.

Identificación de Crédito o Instrumento	Contratación/Colocación	Amortización	Endeudamiento Neto
	A	B	C=A-B
Créditos Bancarios			
Total Créditos Bancarios	\$0.00	\$0.00	\$0.00
Otros Instrumentos de Deuda			
Total Otros Instrumentos de Deuda	\$0.00	\$0.00	\$0.00
Total	\$0.00	\$0.00	\$0.00


 LIC. GABRIELA RIVERA GRIMALDO
 DIRECTORA GENERAL


 CPC. DIEGO ARMANDO SALAZAR MUÑOZ
 ADMINISTRATIVO

**AGENCIA PRO SAN LUIS
SAN LUIS POTOSI
Intereses de la Deuda
Del 01/ene/2018 Al 31/dic/2018**



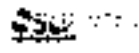
Libro de Intereses
Reporte de Intereses de la Deuda

Fecha y hora de Impresión: 07/ene/2018 06:52 p.m.

Identificación de Crédito o Instrumento	Devengado	Pagado
Créditos Bancarios		
Total de Intereses de Créditos Bancarios	\$0.00	\$0.00
Otros Instrumentos de Deuda		
Total de Intereses de Otros Instrumentos de Deuda	\$0.00	\$0.00


 LIC GABRIELA RIVERA GRIMALDO
 DIRECTORA GENERAL


 CPC DIEGO ARMANDO SALAZAR MUNOZ
 ADMINISTRATIVO



AGENCIA PRO SAN LUIS

SAN LUIS POTOSÍ

Indicadores de Postura Fiscal

del 01/ene/2018 al 31/dic/2018

Uso: Superior
Para: rptIndicadoresPosturaFiscal

Fecha y hora de impresión: 07/ene/2019 09:52 p.m.

Concepto	Estimado	Devengado	Pagado
I. Ingresos Presupuestarios (I=1+2)	\$6,620,142.00	\$5,265,359.00	\$5,265,359.00
1. Ingresos del Gobierno de la Entidad Federativa	\$0.00	\$0.00	\$0.00
2. Ingresos del Sector Parastatal	\$6,620,142.00	\$5,265,359.00	\$5,265,359.00
II. Egresos Presupuestarios (II=3+4)	\$6,620,142.00	\$5,143,688.26	\$5,143,688.26
3. Egresos del Gobierno de la Entidad Federativa	\$0.00	\$0.00	\$0.00
4. Egresos del Sector Parastatal	\$6,620,142.00	\$5,143,688.26	\$5,143,688.26
III. Balance Presupuestario (Superávit o Déficit) (III = I - II)	\$0.00	\$121,672.74	\$121,672.74

Concepto	Estimado	Devengado	Pagado
III. Balance Presupuestario (Superávit o Déficit)	\$0.00	\$121,672.74	\$121,672.74
IV. Ingresos, Comisiones y Gastos de la Deuda	\$0.00	\$0.00	\$0.00
V. Balance Primario (Superávit o Déficit) (V= III - IV)	\$0.00	\$121,672.74	\$121,672.74

Concepto	Estimado	Devengado	Pagado
A. Financiamiento	\$0.00	\$0.00	\$0.00
B. Amortización de la deuda	\$0.00	\$0.00	\$0.00
C. Endeudamiento ó desendeudamiento (C = A - B)	\$0.00	\$0.00	\$0.00

LIC. GABRIELA RIVERA GRIMALDO
DIRECTORA GENERAL

CEG DIEGO ARMANDO SALAZAR MUÑOZ
ADMINISTRATIVO

Código	Descripción del Bien Mueble	Valor en libros
51110-00001	Escritorio L en melamina	9,667.16
51110-00002	Escritorio L en melamina	9,667.16
51110-00003	Escritorio ejecutivo con cajonera	7,388.04
51110-00004	Escritorio ejecutivo con cajonera	7,388.04
51110-00005	librero colgante	3,328.04
51110-00006	librero colgante	4,428.04
51110-00007	Silla ejecutiva en piel	8,217.20
51110-00008	Silla con brazos	2,231.84
51110-00009	Silla con brazos	2,231.84
51110-00010	Silla con brazos	1,702.88
51110-00011	Silla con brazos	1,702.88
51110-00012	Silla con brazos	1,702.88
51110-00013	Silla de visita	1,286.44
51110-00014	Silla de visita	1,286.44
51110-00015	Silla de visita	1,286.44
51110-00016	Silla de visita	1,286.44
51110-00017	Silla de visita	1,286.44
51110-00018	Silla de visita	1,286.44
51110-00019	Silla de visita	1,286.44
51110-00020	Silla de visita	1,286.44
51110-00021	Escritorio L en melamina	6,555.16
51110-00022	Escritorio ejecutivo con librero	23,174.00
51110-00023	Archivero vertical 4 gavetas	6,214.12
51110-00024	Archivero vertical 4 gavetas	6,214.12
51110-00025	Mesa de junta circular	2,960.32
51110-00026	Silla ejecutiva en tela	5,054.78
51110-00027	Mesa de trabajo	1,771.32
51110-00028	Mueble de entrapapas	6,200.00
51110-00029	Archivero vertical 4 gavetas	6,756.05
51110-00030	Archivero vertical 4 gavetas	6,756.05
51110-00031	Archivero vertical 4 gavetas	6,756.05
51110-00032	Archivero vertical 4 gavetas	6,756.05
51110-00033	Archivero vertical 4 gavetas	6,756.05
51110-00034	Silla operativa	1,743.54
51110-00035	Escritorio ejecutivo con cajonera	8,350.50
51510-00001	Disco duro 6tb	3,360.02
51510-00002	Disco duro 6tb	3,360.02
51510-00003	Lap Top Dell Vostro	11,020.00
51510-00004	Lap Top Dell Vostro	11,020.00
51510-00005	Lap Top Dell Vostro	11,020.00
51510-00006	Lap Top Dell Vostro	11,020.00
51510-00007	Lap Top Dell Vostro	11,020.00
51510-00008	Computadora de escritorio IIP	12,586.00
51510-00009	Impresora Brother Tinta continua	4,582.00
51510-00010	Impresora Brother Tinta continua	4,582.00
51510-00011	Impresora Brother Tinta continua	4,582.00
51510-00012	Proyector Epson	2,648.49
51910-00001	Ringbar Daewoo	3,599.00
51910-00002	Reloj chorador	2,488.95
51910-00003	Engargaladora	2,281.72
52310-00001	Camara Fotografica	8,199.00
59110-00001	Nomipaq	6,762.89
	5	289,848.14

GABRIELA RIVERA GRIMALDO
DIRECTORA GENERAL

OSCAR A. SALAZAR MUÑOZ
ADMINISTRATIVO

Diciembre 2018, San Luis Potosí, S.L.P.

Secretaría de Finanzas de Gobierno del Estado de San Luis Potosí

La Agencia Pro San Luis al cierre del ejercicio fiscal 2018, no cuenta con Recursos Federales depositados o ministrados que indiquen la apertura de cuentas bancarias productivas para su manejo.

Quedando a sus órdenes me despido de usted.

Atentamente



Gabriela Rivera Grimaldo
Directora General de la Agencia Pro San Luis

2018, "Año de Manuel José Othón"

Diciembre 2018, San Luis Potosí, S.L.P.

Secretaría de Finanzas de Gobierno del Estado de San Luis Potosí

La Agencia Pro San Luis al cierre del ejercicio fiscal 2018 no cuenta con Recursos depositados o ministrados que requieran Esquemas Bursátiles y de cobertura financiera.

Quedando a sus órdenes me despido de usted.

Atentamente



Gabriela Rivera Grimaldo
Directora General de la Agencia Pro San Luis

2018, "Año de Manuel José Othón"



Imprimir

Cerrar

**Recibo Bancario de Pago de Contribuciones
Federales
"Depósito Referenciado"**

BANCO MERCANTIL DEL NORTE
S.A.
RFC: BMM-930209-927

04/12/2018 12:47

Fecha y Hora de Pago:	04/12/2018 12:47 p.m.
Medio de Presentación:	Internet
Línea de Captura:	021822ZLD30022181451
Cuenta Cargo:	0497311289
Nombre del Titular Cuenta Cargo:	AGENCIA PRO SAN LUIS
Importe Pagado:	\$39,557.00
No. de Operación:	573332033818
Llave de Pago:	G3634A79C1
Confirmación:	PROCESO COMPLETO
Capturó:	Contabilidad
Fecha Captura:	04/12/2018 12:46:48 p.m.
Ejecutó:	Contabilidad
Fecha Ejecución:	04/12/2018 12:47:00 p.m.
Autorizó 1:	
Fecha Autorización 1:	
Autorizó 2:	
Fecha Autorización 2:	
Autorizó 3:	
Fecha Autorización 3:	
AutExcepción 1:	
Fecha AutExcepción 1:	
AutExcepción 2:	
Fecha AutExcepción 2:	

Operación realizada a través de los equipos de cómputo que procesan las peticiones de la Banca por Internet y que se ubican en la ciudad de México, D.F.

Para el caso de aclaración respecto a la operación celebrada, se podrá acudir a la Unidad Especializada de Atención a Aclaraciones de la Institución, según corresponda al lugar de celebración de la operación, o solicitarla a través de los siguientes teléfonos, en un lapso no mayor a 90 días naturales a partir de la fecha señalada en el presente comprobante:

México D.F. (55) 5140 5600 - Monterrey (81) 8156 9600 ? Guadalajara (33) 3669 9000 - Resto del país 01 800 226 6783



SHCP

SECRETARÍA DE HACIENDA
Y CRÉDITO PÚBLICO

ACUSE DE RECIBO
DECLARACIÓN PROVISIONAL O DEFINITIVA DE IMPUESTOS FEDERALES



RFC: APS151002UFD
Denominación o razón social: AGENCIA PRO SAN LUIS

Hoja 1 de 1

Tipo de declaración:	Normal	Ejercicio:	2018
Tipo de periodicidad:	Mensual	Medio de presentación:	Internet
Periodo de la declaración:	Noviembre		
Fecha y hora de presentación:	04/12/2018 12:24		
Número de operación:	287270944		

Impuestos que declara:

Concepto de pago 1:	ISR REFERENCIAS POR SALARIOS		
Impuesto a cargo:	39,557		
Parte actualizada:	3		
Recargos:	3		
Cantidad a cargo:	38,557		
Cantidad a pagar:	39,557		

Es recomendable verificar que el importe calculado de la parte actualizada esté correcto, en virtud de que puede haber cambiado el índice nacional de precios al consumidor y el cálculo debe estar basado en el último publicado.

Los datos personales son recopilados y protegidos en los sistemas de SAT de conformidad con las disposiciones legales en la materia.

Para actualizar o corregir datos personales visite sat.gob.mx

Este acuse es emitido sin prejuzgar la veracidad de los datos asentados ni el cumplimiento dentro de los plazos establecidos. Quedan a salvo las facultades de revisión de la autoridad fiscal.

SECCIÓN LÍNEA DE CAPTURA

El importe a cargo determinado en esta declaración, deberá ser pagado en las instituciones de crédito autorizadas, utilizando para tal efecto la línea de captura que se indica.

Línea de Captura: **0218 2ZZL 0300 2218 1451** Importe total a pagar: **\$39,557**

Vigente hasta: **18/12/2018** Obligado a pagar por internet



02182ZZL030022181451 39557



Sello Digital :

WqoBCldHySOwau0KaLvVmeDR5qa1onZFzgmZrEITTD8XzNCw0k0KLV8+IXCj8BT2HzAwfCHR1Djfr42cb0AN770V1yyd4ma282
6hz0LUFd18h15yV6A3dJKJ8RYCTyFNP5QkDnDzmJQQQVNPY3FEafm11FYn8jym8BAtg79Cg#

AGENCIA PRO SAN LUIS
SAN LUIS POTOSI
 Póliza: E00041 Del 04/12/2018

Concepto: Pago de ISR retenciones por salarios Noviembre 18

Beneficiario: Gobierno del Estado de San Luis Potosi

Folio / Cheque :
04121803

No	Cuenta	Descripción de la cuenta	Cargo	Abono	Concepto del movimiento
001	21170101	ISR Sueldos y Salarios	\$10,557.00		Nov 18
001	111701001	Banco CTA 0-67311339		\$10,557.00	ISR Nov 18
		Saldo Igualdad =>	10,557.00	10,557.00	



Impresión
Cerrar

Reporte de Pago de Servicios

BANCO MERCANTIL DEL NORTE S.A.
RFC: BMN-930209-927

04/12/2018 12:45

Moneda	MXP
Cuenta Origen	0497311289
Empresa	IMPUESTO 2% NOMINA S.L.P. -774
Moneda Facturador	MXP
Importe	\$5,882.00
Referencia 1	18320143502418457203
Referencia 2	
Referencia 3	
Referencia 4	
Fecha de Vencimiento	
RFC	GES850101L4A
IVA	
Propósito de la Transferencia	Pago de Servicios
Tipo de Cambio	
Imp. Rec/Desc	\$0.00
Monto Total	\$5,882.00
Confirmación	PROCESO COMPLETO
Comisión	\$0.00
IYA	\$0.00
Clave de Rastreo	88468338006979000774
Capturó	Contabilidad
Fecha Captura	04/12/2018 12:45:01 p.m.
Ejecutó	Contabilidad
Fecha Ejecución	04/12/2018 12:46:09 p.m.
Autorizó 1:	
Fecha Autorización 1:	
Autorizó 2:	
Fecha Autorización 2:	
Autorizó 3:	
Fecha Autorización 3:	
AutExcepción 1:	
Fecha AutExcepción 1:	
AutExcepción 2:	
Fecha AutExcepción 2:	

Operación realizada a través de los equipos de cómputo que procesan las peticiones de la banca por Internet y que se ubican en la ciudad de México, D.F.

Para el caso de aclaración respecto a la operación celebrada, se podrá acudir a la Unidad Especializada de Atención y Aclaraciones de la Institución, según corresponda al lugar de celebración de la operación, o solicitarla a través de los siguientes teléfonos, en

HOJA DE AYUDA

DECLARACION DE PAGO DEL IMPUESTO SOBRE EROGACIONES POR REMUNERACIONES AL TRABAJO PERSONAL

PERIODO DE PAGO	TIPO DE DECLARACION
Nov 2018	Normal

DATOS DEL CONTRIBUYENTE							
CLAVE	APS151002070	CIUDAD		FORMA DE PAGO	839 80017 103		
NOMBRE (MATERNA - SOBRENOMBRE)							
DENOMINACION DEL PAIS ORIGINARIO		AGENCIA PRO SAN LUIS					
PAIS	BLVD. ANTONIO ROCHA CORDERO	NO. EXT.	335	NO. INT.		CODIGO	TIENDA NUEVA
MUNICIPIO	SAN LUIS POTOSI	C.P.	78364	TEL. EXT.		CORREO	gabrivera-gr1@gmail.com

DETERMINACION Y LIQUIDACION DEL IMPUESTO

IMPUESTO DE EMPLEADOR	<input type="text" value="0"/>	TIPO DE DECLARACION Y COMPENSA	<input type="text"/>
BASE IMPONIBLE	<input type="text" value="235300"/>	CONTRIBUCION	<input type="text" value="0"/>
IMPUESTO RETENIDO	<input type="text" value="5882"/>	IMPUESTO PAGADO EN LA DECLARACION QUE REGISTRA	<input type="text" value="0"/>
IMPUESTO RETENIDO POR EL CONTRIBUYENTE	<input type="text" value="0"/>		
IMPUESTO RETENIDO AL CONTRIBUYENTE	<input type="text" value="0"/>	IMPORTE	<input type="text" value="0"/>
TOTAL DEL IMPUESTO	<input type="text" value="5882"/>	IMPORTE	<input type="text" value="5882"/>
		ESTRATEGIA	<input type="text" value="0"/>
		PORTE AL VALOR	<input type="text" value="0"/>
		RECARGOS	<input type="text" value="0"/>
IMPORTE POR COMPENSAR	<input type="text" value="0"/>	CANTIDAD A PAGAR	<input type="text" value="5882"/>
IMPUESTO A PAGAR	<input type="text" value="5882"/>		
NETO			
A PAGAR	<input type="text" value="0"/>		
RECARGOS	<input type="text" value="5882"/>		

IMPUESTO RETENIDO POR EL CONTRIBUYENTE			IMPUESTO RETENIDO AL CONTRIBUYENTE		
A. P. C.	NOMBRE O RAZÓN SOCIAL	IMPORTE	A. P. C.	NOMBRE O RAZÓN SOCIAL	IMPORTE
TOTAL: 0			TOTAL: 0		

DECLARACION PROPIA: EL CONTRIBUYENTE DEBE DECLARAR LOS DATOS IDENTIFICATORIOS CENTRALES Y NOMBRE Y RAZÓN SOCIAL DEL CONTRIBUYENTE O SU REPRESENTANTE LEGAL.

DIRECCIÓN DEL CAJERO

NÚMERO: 3586-1 BANCO DEL BAJO: 729
 BANCO DE C.A.S.: 1000229 BANCO DE C.A.S.: 774
 DIRECCIÓN: 5504 SERVICIOS: 200
 SPEI: Banco HSBC SAP 200 CLABE: 0712055010000205

FECHA DE EMISIÓN: 17/12/2018
 CLAVE DE CAPTUR: 18320743502420457003
 IMPORTE A PAGAR: 5882

FECHA DE EMISIÓN: 04/12/2018

Cada documento tiene una fecha de validez. Para consultar el saldo de la declaración o el estado de la misma, comuníquese al número de atención al contribuyente al teléfono (0442) 9386 1000 o al correo electrónico: gabi@sefin.slp.gob.mx. En caso de alguna consulta o reclamo, comuníquese al correo electrónico: gabi@sefin.slp.gob.mx o al teléfono (0442) 9386 1000.

AGENCIA PRO SAN LUIS
SAN LUIS POTOSI
 Póliza: E00040 Del 04/12/2016

Concepto: Pago de Impuesto sobre renta Noviembre 18

Beneficiario: Servicio de Administración Tributaria

Folio / Cheque :
 04127802

No	Cuenta	Descripción de la cuenta	Cargo	Abono	Concepto del movimiento
001	2117.05.05	Tarifa sobre Renta	\$1,581.00		Nov 18
002	2117.05.0201	Bancito CTA 0427311284		\$1,581.00	Nov 18
		Saldo iguales =>	\$1,581.00	\$1,581.00	



Imprimir

Cerrar

337885 - AGENCIA PRO SAN LUISBANCO MERCANTIL DEL NORTE S.A.
RFC: BNN 930209-927

04/12/2018 12:42

**Comprobante de Pago SIPARE / IMSS -
INFONAVIT**

Cuenta Cargo:	0497311289
Titular de la Cuenta:	AGENCIA PRO SAN LUIS
Línea de Captura:	E17TLKUP-4BPV-2-6Q45-3705-00134GT-0000000- 0000000-0000000-8070
Registro Patronal:	E3980017105
Periodo de Pago:	2018-11
Origen de la línea de Captura:	2
Folio SUA:	313804
Fecha de Vencimiento:	17/12/2018
Importe IMSS:	\$25,718.69
Importe RCV:	\$0.00
Importe Aportación Patronal de Vivienda:	\$0.00
Importe ACV:	\$0.00
Importe Total:	\$25,718.69
Cifra Verificadora:	8070
Clave de Rastreo:	000000186
Confirmación:	PROCESO COMPLETO
Capturó:	Contabilidad
Fecha Captura:	04/12/2018 12:41:45 p.m.
Ejecutó:	Contabilidad
Fecha Ejecución:	04/12/2018 12:43:14 p.m.
Autorizadores:	

Operación realizada a través de los equipos de cómputo que procesan las peticiones de la Banca por Internet y que se ubican en la ciudad de México, D.F.

Para el caso de aclaración respecto a la operación celebrada, se podrá acudir a la Unidad Especializada de Atención a Aclaraciones de la Institución, según corresponda al lugar de celebración de la operación, o solicitarla a través de los siguientes teléfonos, en un lapso no mayor a 90 días naturales a partir de la fecha señalada en el presente comprobante:

México D.F. (55) 5140 5600 - Monterrey (81) 8156 9600 - Guadalajara (33) 3669 9000 - Resto del país (01 800) 226 6783



DELEGACIÓN 25 SAN LUIS POTOSÍ
SUBDELEGACIÓN 01 ORIENTE

DATOS DEL PATRONO QUE DEBE OTORGAR REGISTROS EN EL IMSS

AGENCIA PRO SAN LUIS

REGISTRO PATRONAL E39-90047-10-5 RFC APS-151002-JFO
BLVD ANTONIO ROCHA CORDERO 25 TIERRA BL
SAN LUIS POTOSÍ ORIENTE SAN LUIS POTOSÍ
C.P. 78064 MPD E39 SEC. NOT 00
REGULACION Y POSICION ESTADIAL DE DES SCUN
L0-2

PERIODO QUE COMPRENDE EL PAGO DE SEGUROS IMSS
11-2018

BIMESTRE QUE COMPRENDE EL PAGO RCV E IMPONAVIT

RFI O ALSE
313804

CLAVE DE RESPONSA DE ARCHIVO DE PAGO
48506879

USUARIOS DE LA GENERAL DE LA PREPUESTA

FECHA LIMITE DE PAGO: 17/12/18	S.M.G.O.F. 88.36 Valor LIMA	FECHA SAL MIN 01-12-17 80.8	Nº. DE COTIZANTES: 9
			Nº. DE DIAS A COTIZAR: 270
			Nº. DE ACREDITADOS: 0


INFORMACION DETALLADA DE IMPORTE TOTAL DE CUOTAS

CONCEPTOS	CUOTAS PATRONALES	CUOTAS OBRERAS	SUMA TOTAL
ENFERMEDADES Y MATERNIDAD			
- CUOTA FIJA	4,439.43	0.00	4,439.43
- EXCEDENTE CUOTA	2,203.39	801.23	3,004.62
- PRESTACIONES EN DINERO	1,859.18	653.39	2,512.57
- GASTOS MEDICOS PENSIONADOS ART. 25	2,788.73	559.89	3,348.62
- RIESGOS DE TRABAJO	3,002.94	0.00	3,002.94
- INVALIDEZ Y VIDA	4,647.89	1,659.98	6,307.87
- GUARDEIAS Y PRESTACIONES SOCIALES	2,655.94	0.00	2,655.94
SUB TOTAL	\$ 21,597.50	\$ 4,121.19	\$ 25,718.69
ACTUALIZACION	0.00	0.00	0.00
REGARGOS	0.00	0.00	0.00
MULTA IMSS	0.00	0.00	0.00
ACTUALIZACION MULTA IMSS	0.00	0.00	0.00
MULTA RCV	0.00	0.00	0.00
ACTUALIZACION MULTA RCV	0.00	0.00	0.00
OTROS INGRESOS	0.00	0.00	0.00
GASTOS DE EJECUCION	0.00	0.00	0.00
SUBTOTAL SEGUROS IMSS	\$ 21,597.50	\$ 4,121.19	\$ 25,718.69
RETIRO	0.00	0.00	0.00
DESANTIA EN FODAS AVANZADA Y VEFJF	0.00	0.00	0.00
SUB TOTAL	\$ 0.00	\$ 0.00	\$ 0.00
ACTUALIZACION	0.00	0.00	0.00
REGARGOS	0.00	0.00	0.00
APORTACIONES VOLUNTARIAS	0.00	0.00	0.00
APORTACIONES COMPLEMENTARIAS	0.00	0.00	0.00
SUBTOTAL RCV	\$ 0.00	\$ 0.00	\$ 0.00
APORTACIONES PATRONALES - AMORTIZACION DE CREDITO			
APORTACION PATRONAL SIN CREDITO	0.00	NO APLICA	0.00
APORTACION PATRONAL CON CREDITO	0.00	NO APLICA	0.00
AMORTIZACION	NO APLICA	0.00	0.00
SUB TOTAL	\$ 0.00	\$ 0.00	\$ 0.00
ACTUALIZACION DE APORTACIONES Y AMORTIZACIONES	0.00	NO APLICA	0.00
REGARGOS DE APORTACIONES Y AMORTIZACIONES	0.00	NO APLICA	0.00
MULTA	0.00	NO APLICA	0.00
DONATIVO FUNDEVEX	0.00	NO APLICA	0.00
SUBTOTAL VIVIENDA Y ACV	\$ 0.00	\$ 0.00	\$ 0.00
TOTAL A PAGAR	\$ 21,597.50	\$ 4,121.19	\$ 25,718.69

ADVERTENCIA CLAVE DE PAIS

LINEA DE CAPTURA SIPARE GATON A CAPTURAR POR LA ENTIDAD RECEPTORA O PARA PAGO CON TRANSFERENCIA ELECTRONICA
E1TTLKUP-4BPV-2-6Q45-3785-B81J4GT-8888888-8888888-8888888-887D

INFORMACION IMPORTANTE

CON LA FORMA DIGITAL, PUEDES OBTENER AL INSTANTE LA INFORMACION A DETALLE SOBRE EL TRABAJADOR, DE LA PROPIEDAD DE CUALQUIER DETERMINADA EMPRESA, INFORMACION DE TU SUBDELEGACION O VISITA NUESTRA PAGINA WWW.IMSS.GOV.MX
INFORMACION IMPORTANTE: PARA OBTENER EL PAGO DE REGARGOS Y MULTAS EN LOS DATOS PATRONALES QUE SE PRESENTAN EN ESTE FORMATO DE PAGO NO CORRESPONDEN AL LOGO O REGISTRO PATRONAL, PAGER DE PAGAR LA CUOTA, NI LA CLAVE DE PAGO QUE TE CORRESPONDA.
REFLEXIONA QUE UN VALOR DEL IMSS DEBE PAGAR BIMESTRALMENTE Y DE FORMA OPORTUNA LA TRANSFERENCIA POR EL MES DE PAGOS EN SU LUGAR. PARA LA TRANSFERENCIA HACERLO PREZENTANDO TU CLAVE DE CAPTURA. ASIMISMO, DEBE REGISTRAR EN LINEA, CON LA NUEVA VERSION DEL SW 3.1.1, CREDITO DE LA TRANSFERENCIA EN LA PAGINA WWW.IMSS.GOV.MX PARA OBTENER LA TRANSFERENCIA DE CREDITO, OBTENIENDO LA CLAVE DE PAGO, CON EL VALOR DE LA TRANSFERENCIA.




**SISTEMA ÚNICO DE AUTODETERMINACIÓN
RESUMEN DE LIQUIDACIÓN**



Mes de Proceso: Noviembre-2018

Fecha: 04/dic/2018

Registro Patronal: E39-80017-10-5

R.F.C.: APS-151002-UF0

Nombre o Razón Social: AGENCIA PRO SAN LUIS

Folio SUA: 313804

V.3.5.5

DESCRIPCIÓN	IMPORTE	
Para abono en cuenta del IMSS		
Cuota Fija	4,439.43	
Excedente	3,004.62	
Prestaciones en Dinero	2,525.17	
Gastos Médicos Pensionados	3,784.72	
Riesgos de Trabajo	3,002.94	
Salud y Vida	6,307.67	
Guarderías y Prestaciones Sociales	2,856.94	
SUB TOTAL	26,718.69	
Actualización	0.00	
Recargos	0.00	
TOTAL	26,718.69	
Para abono en cuenta individual		
Riesgo	0.00	
Coberturas en Edad Avanzada y Vejez	0.00	
SUB TOTAL	0.00	
Actualización	0.00	
Recargos	0.00	
Aportaciones Voluntarias	0.00	
Aportaciones Complementarias	0.00	
TOTAL	0.00	
Para abono en cuenta del INFONAVIT		
Aportación Patronal sin crédito	0.00	
Aportación Patronal con crédito	0.00	
Amortización	0.00	
SUB TOTAL	0.00	
Actualización de Aportaciones y Amortizaciones	0.00	
Recargos de Aportaciones y Amortizaciones	0.00	
Multa	0.00	
Donativo FUNDEMEX	0.00	
Total de Actualizaciones	0	
TOTAL	0.00	
TOTAL A PAGAR:	26,718.69	



SISTEMA ÚNICO DE AUTODETERMINACIÓN CÉDULA DE DETERMINACIÓN DE CUOTAS

V.3.5.5

Fecha de Proceso: 01/06/2018

Periodo de Proceso: Noviembre-2018

Registro Patronal: 559-80017-10-5 RFC: APS-5-002-UTZ
 Nombre e Régimen Social: AGENCIA PRO SAN LUIS
 Actividad: REGULACIÓN Y FOMENTO ESTATAL DE DES ECON
 Domicilio: BLVD ARITON-ROCHA CORCERO 125 TIERRA BLANCA
 Código Postal: 78384 Entidad: SAN LUIS POTOSÍ

Area Geográfica: A Homologada a partir de 01/06/2018
 Delegación IMSS: SAN LUIS POTOSÍ 25
 Subdelegación IMSS: METROPOLITANA ORIENTE 01
 Pop., Mue. / Deleg. D.F.: SAN LUIS POTOSÍ ORIENTE
 Prima de R.T.: 1 * 30815%

No. de Seguridad Social	NOMBRE	RFC/CURP	CLAVE DE UBICACIÓN															
			ESTADO	MUNICIPIO	CARRERA	GRUPO	SECTOR	SECTOR	SECTOR	SECTOR	SECTOR	SECTOR	SECTOR	SECTOR				
41-01-86-18828	COLUMBA DOMINGUEZ MAYRA GEMATRIZ	COO4089923MSPLMIV07	CO	0	483.27	117.31	40.74	122.08	43.60	183.12	63.40	197.18	305.19	108.00	174.40	1.587.28	258.74	1.840.02
41-79-80-13648	CONTRERAS HUERTA JAINE	COM4011223HAPRIRI008	CO	0	483.27	242.49	88.18	205.09	73.25	307.83	108.87	331.20	512.72	188.11	262.88	2.385.44	454.41	2.839.85
41-05-86-87438	GONZALEZ SILVA INECCOR	6030000788H8PDLCC08	CO	0	483.27	165.75	80.27	156.26	55.61	234.36	63.71	252.39	380.84	139.52	223.22	1.815.92	330.31	2.258.23
18-18-84-10288	MENDEZ DE LEON JULIO-OSCAR	MELEJ40233HTSAILNLD4	CO	0	483.27	156.00	79.00	178.78	63.13	265.18	54.70	295.53	441.94	157.84	252.58	2.113.22	387.67	2.500.89
41-82-79-87548	RIVERA GARCIALO GABRIELA	RNGG331013MBPVRB07	CO	0	483.27	385.77	140.26	280.24	105.80	444.36	158.70	478.43	742.80	264.20	423.20	3.261.80	608.29	3.870.14
17-18-91-30323	ROMERO CONTRERAS MARIEL	ROC0810217MBPWRN04	CO	0	483.27	156.00	72.00	178.78	63.13	265.18	94.70	295.53	441.94	157.84	252.58	2.113.22	307.67	2.500.89
07-87-84-33623	BALAZAR NUÑOZ DIEGO ARMANDO	BNND080828H8PDKG88	CO	0	483.27	242.45	85.18	205.09	73.25	307.83	108.87	331.26	512.72	188.11	262.88	2.385.44	454.41	2.839.85
62-71-84-84680	SANCHEZ RAMIREZ JOSE LUIS	BARL040803H0PFRN807	CO	0	483.27	328.43	116.00	265.40	83.07	390.84	150.52	420.05	601.07	232.83	372.04	2.917.55	581.86	3.500.41
48-08-79-12417	VEGA BARRAGAN ERICK	VEBE740818H8PGRNR02	CO	0	483.27	328.43	116.00	265.40	83.07	390.84	139.52	420.05	601.07	232.83	372.04	2.917.55	581.86	3.500.41
270					4,430.43	601.23	1,858.18	1,858.18	661.89	2,781.73	895.99	3,002.54	4,647.99	2,656.94	4,121.19		4,121.19	
Total de Ctas cobradas para el cálculo de obligaciones por concepto de cuotas a cargo			270		2,203.39			1,858.18	2,781.73		9	3,002.54	1,858.18	21,587.50		26,718.89		

Av. 33
 P.W.
 P.C.V.
 B.F.
 J.R.
 S.C.
 S.M.
 P.A.C.
 A.S.

Trabajadores con Anticipo 25
 Trabajadores Pertenecientes al I.V.
 Trabajadores Pertenecientes en C.V.
 Trabajadores con Sembrar Huasteca
 Trabajadores con Sembrar Huasteca
 Trabajadores con Sembrar Huasteca
 Seguro Obrero Integrado
 Inapropiados
 Jubilados

Plus de 25 años de servicio de I.V. se otorgan al 100% el valor establecido en la Ley del Seguro Social

**AGENCIA PRO SAN LUIS
SAN LUIS POTOSI
Póliza: E00039 Del 04/12/2018**

Usr: 
Rep:

Fecha: 10/05/2018
hora de impresion: 10:55 AM
Página: 1

Concepto: Pago de Cuotas y aportaciones de Seguridad social Noviembre 2018

Beneficiario: Instituto Mexicano del Seguro Social

Folio / Cheque :
04121801

No	Cuenta	Descripción de la cuenta	Cargo	Abovo	Concepto del movimiento
0001	111-01-06	Aportación personal seguro social	311,791.99		Nov 18
0002	2111-01-07	Cuotas empresa seguro social	54,171.19		Nov 18
0003	1113-01-0001	Retorno CITA 0492/11284		525,718.95	Nov 18
Sumas iguales =>			857,138.99	857,138.95	



AGENCIA PRO SAN LUIS SAN LUIS POTOSI

Auxiliares de Cuentas (Totales por cuenta) del 01/enero/2018 al 31/dic/2018

Con saldo y/o movimientos. (De la cuenta: 2112 a la 2112)

Fecha y hora de impresión: 07/ene/2019 21:01 p.m.

Ver reportes
Rep: rptAuxCtaTotales

Cuenta	Nombre de la Cuenta	Saldo Inicial	Movimientos del Periodo		Saldo Final
			Cargos	Abonos	
2112-1-000001	BAJCO MERCANTIL DEL NORTE SA	\$0.00	\$5,231.39	\$5,231.39	\$0.00
2112-1-000006	U-TRA-SERVICIO COLIHAS SA DE CV	\$0.00	\$61,000.00	\$61,000.00	\$0.00
2112-1-000011	NUJEA WALT MART DE MEXICO S DE RL DE CV	\$0.00	\$9,163.39	\$9,163.39	\$0.00
2112-1-000012	COBITCO DE MEXICO SA DE CV	\$0.00	\$21,092.49	\$21,092.49	\$0.00
2112-1-000013	DYAL EXPRESS MEXICO SA DE CV	\$0.00	\$93,019.36	\$93,019.36	\$0.00
2112-1-000015	SUPER PAPERERA SA DE CV	\$0.00	\$21,141.37	\$21,141.37	\$0.00
2112-1-000048	CENTRO DE CONVENCIONES DE SAN LUIS POTOSI	\$0.00	\$65,271.00	\$65,271.00	\$0.00
2112-1-000091	ARISTE SA DE CV	\$0.00	\$465.00	\$465.00	\$0.00
2112-1-000092	NOVEL SERVICIOS GASTRONOMICOS SA DE CV	\$0.00	\$2,742.95	\$2,742.95	\$0.00
2112-1-000093	ORGANIZACION DOT SA DE CV	\$0.00	\$36,700.00	\$36,700.00	\$0.00
2112-1-000095	BEST BUY STORES S DE RL DE CV	\$0.00	\$5,048.00	\$5,048.00	\$0.00
2112-1-000098	ORZOCO ESTRATEGIA A CONSULTORIA SA DE CV	\$0.00	\$330,353.60	\$330,353.60	\$0.00
2112-1-000099	DANIEL GONZALEZ DARGENCE	\$0.00	\$528.73	\$528.73	\$0.00
2112-1-000099	OPERADORA OMA SA DE CV	\$0.00	\$6,773.95	\$6,773.95	\$0.00
2112-1-000099	MARIA CAROLINA HERRERA LUCIO	\$0.00	\$5,173.60	\$5,173.60	\$0.00
2112-1-000099	CAFE SIRENA S DE RL DE CV	\$0.00	\$563.71	\$563.71	\$0.00
2112-1-000099	RED DE CARRETERAS DE OCCIDENTE SAS DE CV	\$0.00	\$738.00	\$738.00	\$0.00
2112-1-000099	MEXICANA DE TECNICOS EN AUTOMATAS SA DE CV	\$0.00	\$202.00	\$202.00	\$0.00
2112-1-000099	FONDO NACIONAL DE INFRAESTRUCTURA	\$0.00	\$272.00	\$272.00	\$0.00
2112-1-000099	LUIS ANGEL ONTEGA CAMPOS	\$0.00	\$4,640.00	\$4,640.00	\$0.00
2112-1-000099	OPERADORA DE RESTAURANTES JUJSE SA DE CV	\$0.00	\$4,489.00	\$4,489.00	\$0.00
2112-1-000099	EXPOSICION DE COMPUTADORAS DE SAN LUIS S DE RL DE CV	\$0.00	\$24,029.00	\$24,029.00	\$0.00
2112-1-000099	ETA T. JERISTAR DE LUJO SA DE CV	\$0.00	\$2,538.50	\$2,538.50	\$0.00
2112-1-000099	YELCOVT CAB DEL NUEVO ANOMAC	\$0.00	\$279.00	\$279.00	\$0.00
2112-1-000099	LOS SENDEROS SA DE CV	\$0.00	\$144.00	\$144.00	\$0.00
2112-1-000099	MARIA DE JESUS MONTE JONGO CASELLAS	\$0.00	\$234.00	\$234.00	\$0.00
2112-1-000099	CORAZON SANTO CAFE SA DE CV	\$0.00	\$997.01	\$997.01	\$0.00
2112-1-000099	CIENCIA CULMARIAS SA DE CV	\$0.00	\$2,095.00	\$2,095.00	\$0.00
2112-1-000099	LUIS JAVIER VALLEJO OCCOMIEL	\$0.00	\$230.00	\$230.00	\$0.00

**Auxiliares de Cuentas (Totales por cuenta) del 01/ene/2016 al 31/dic/2016
Con saldo y/o movimientos. (De la cuenta: 2112 a la 2112)**

Fecha y hora de Impresión: 07/ene/2016 07:27 p.m.

Urb. Industrial
Res. Industrial Cuentas Auxiliares

Cuentas de Resultado

Cuenta	Nombre de la Cuenta	Saldo Inicial	Movimientos del Periodo		Saldo Final
			Cargos	Abonos	
2112-1-000091	OFFICE DEPOT DE MEXICO SA DE CV	\$0.00	\$2,048.41		\$0.00
2112-1-000092	RODRIGO SANCOS ALONSO	\$0.00	\$2,273.99		\$0.00
2112-1-000094	COMERCIAL Y DISTRIBUIDORA CONETANZO SA	\$0.00	\$488.08		\$0.00
2112-1-000095	GUILLERMO ALONSO BOFELDO	\$0.00	\$1,377.57		\$0.00
2112-1-000096	TOLAS TRAVEL SA DE CV	\$0.00	\$1,823.00		\$0.00
2112-1-000097	OPERADORA FUMIFABRICA CORRIGIDORA DE CUERRETARO SA DE CV	\$0.00	\$3,628.02		\$0.00
2112-1-000098	ALIMENTOS QUJERETARO 2001 SA DE CV	\$0.00	\$810.00		\$0.00
2112-1-000099	MARIA ISABEL SA DE CV	\$0.00	\$918.00		\$0.00
2112-1-000100	ESPECIALIDADES EN RESTAURANTES DE COMIDA ESTILO ASIATICA SA DE CV	\$0.00	\$824.00		\$0.00
2112-1-000101	ENSTRONCINICA CENTRO ELR SA DE CV	\$0.00	\$771.98		\$0.00
2112-1-000102	OPERADORA Y ADMINISTRADORA DE RESTAURANTES GIGANTE SA DE CV	\$0.00	\$414.00		\$0.00
2112-1-000103	DIASTROBUR SA DE CV	\$0.00	\$425.00		\$0.00
2112-1-000104	LUNA REFUGIO ESPERANZA PARAMO	\$0.00	\$29.02		\$0.00
2112-1-000105	SERGIO SALCRODO RODRIGUEZ	\$0.00	\$29.21		\$0.00
2112-1-000106	GRUPO JIRO SA DE CV	\$0.00	\$39.48		\$0.00
2112-1-000107	DIGITAL SOLUTIONS AMERICAS S DE RL DE CV	\$0.00	\$415.67		\$0.00
2112-1-000108	REGINA ANTONIA VIZCARRO GOMEZ	\$0.00	\$35.21		\$0.00
2112-1-000109	PAOLO FRAGOSO FUENTES	\$0.00	\$37.57		\$0.00
2112-1-000110	ABDALON RODRIGUEZ HERNANDEZ	\$0.00	\$39.67		\$0.00
2112-1-000111	OSCARDO JOSE RANGEL UZATEGUI	\$0.00	\$81.25		\$0.00
2112-1-000112	ALEJANDRA TORRES ANAYA	\$0.00	\$67.07		\$0.00
2112-1-000113	FERNANDO PUENTE NETRO	\$0.00	\$113.47		\$0.00
2112-1-000114	DEUTSCHE LUFTHANSA AKTIENGESELLSCHAFT SOZIEDAD A. FUMANA DE AVIACION	\$0.00	\$82,367.00		\$0.00
2112-1-000115	SEBASTIAN RAMIREZ LOPEZ	\$0.00	\$334.86		\$0.00
2112-1-000116	COMBUS TOILES Y LUBRICANTES MOCATEUMA	\$0.00	\$400.00		\$0.00
2112-1-000117	SERVI EXPRESS BOULEVARD SA DE CV	\$0.00	\$4,100.00		\$0.00
2112-1-000118	GASCA SAN IGNACIO SA DE CV	\$0.00	\$500.13		\$0.00
2112-1-000119	SERVICIO RELAMPAGO SA DE CV	\$0.00	\$2,000.04		\$0.00
2112-1-000120	CAFETO CHAPALITA S DE RL DE CV	\$0.00	\$450.00		\$0.00
2112-1-000121	MARISARCOS DE GUADALAJARA SA DE CV	\$0.00	\$72.00		\$0.00
2112-1-000122	OPERADORA DE FERIAS Y EXPOSICIONES SA DE CV	\$0.00	\$68.93		\$0.00



AGENCIA PRO SAN LUIS SAN LUIS POTOSI

Auxiliares de Cuentas (Totales por cuenta) del 01/ene/2018 al 31/dic/2018

Con saldo y/o movimientos (Da la cuenta: 2112 a la 2112)

Fecha: 07/ene/2018

hora de Impresión: 07:00:00

Los reportes se
generan automáticamente

Cuenta	Nombre de la Cuenta	Movimientos del Periodo			Saldo Final
		Saldo Inicial	Cargos	Abonos	
2112-1-000134	STAK SAN LUIS SA DE CV	\$0.00	\$240.00	\$240.00	\$0.00
2112-1-000135	EDUARDO MARCOS OLALLA	\$0.00	\$252.30	\$252.30	\$0.00
2112-1-000136	AEROWAYS DE MEXICO SA DE CV	\$0.00	\$12,217.00	\$12,217.00	\$0.00
2112-1-000137	DINAMICA PLASTICENTRO SA DE CV	\$0.00	\$49.00	\$49.00	\$0.00
2112-1-000138	RAINBOW ROLL SA DE CV	\$0.00	\$461.00	\$461.00	\$0.00
2112-1-000139	ELECTRA PROYECTO SAHO SA DE CV	\$0.00	\$173.00	\$173.00	\$0.00
2112-1-000139	CRISTINA BARRET KAMINSKY	\$0.00	\$386.59	\$386.59	\$0.00
2112-1-000139	DIRECCION DE PENSIONES DEL ESTADO DE SAN LUIS POTOSI	\$0.00	\$370.00	\$370.00	\$0.00
2112-1-000139	CHELETRONICA SA DE CV	\$0.00	\$179.99	\$179.99	\$0.00
2112-1-000139	BALZAC HANNOVER -HAJTBAH	\$0.00	\$325.29	\$325.29	\$0.00
2112-1-000139	INDICENTRO	\$0.00	\$996.62	\$996.62	\$0.00
2112-1-000139	MESSE GASTRONOMIE HANNOVER GMBH	\$0.00	\$911.14	\$911.14	\$0.00
2112-1-000139	BALZAC COFFEE KAFFEEBAR	\$0.00	\$313.45	\$313.45	\$0.00
2112-1-000139	INTERCITY HOTEL HANNOVER	\$0.00	\$127,174.66	\$127,174.66	\$0.00
2112-1-000139	GASTRONOMIE FL-SHAFFEN	\$0.00	\$435.73	\$435.73	\$0.00
2112-1-000139	KUFFLER & BUCHER GMBH COLOG	\$0.00	\$82.08	\$82.08	\$0.00
2112-1-000140	MEYER EINWICKELWERK GIMBA	\$0.00	\$695.54	\$695.54	\$0.00
2112-1-000141	TAXIBETRIEB LOHMEIHALBER	\$0.00	\$1,066.25	\$1,066.25	\$0.00
2112-1-000142	CEH GASTRO GMBH	\$0.00	\$1,731.88	\$1,731.88	\$0.00
2112-1-000143	RESTORANTE INCENTRO	\$0.00	\$703.50	\$703.50	\$0.00
2112-1-000144	LEINE APOTHEKE	\$0.00	\$1,051.25	\$1,051.25	\$0.00
2112-1-000146	HALLE TAXI 3811 GMBH	\$0.00	\$728.95	\$728.95	\$0.00
2112-1-000146	ROS SHANNING UNICOGA-RENAULT	\$0.00	\$925.49	\$925.49	\$0.00
2112-1-000147	ABDULLAH AYDIN	\$0.00	\$31,276.12	\$31,276.12	\$0.00
2112-1-000148	GRUPO RESTAURANTERO DEL CENTRO	\$0.00	\$1,399.00	\$1,399.00	\$0.00
2112-1-000149	RADIKOVIC EMPRESA SA DE CV	\$0.00	\$1,100.69	\$1,100.69	\$0.00
2112-1-000150	ELEVAY SANDWICHES & SALADS	\$0.00	\$522.77	\$522.77	\$0.00
2112-1-000151	KAAFLAND	\$0.00	\$303.06	\$303.06	\$0.00
2112-1-000152	QUICKPRESS BAKHOF HANNOVER	\$0.00	\$137.23	\$137.23	\$0.00
2112-1-000153	EDDELICIOUS	\$0.00	\$486.44	\$486.44	\$0.00
2112-1-000154	TAXI GLITTING	\$0.00	\$709.40	\$709.40	\$0.00



AGENCIA PRO SAN LUIS SAN LUIS POTOSI

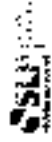
Auxiliares de Cuentas (Totales por cuenta) del 01/ene/2018 al 31/dic/2018

Con saldo y/o movimientos. (De la cuenta: 2112 a la 211Z)

Fecha y Periodo
Nota de Ingresos 07-0-18

Juan Lopez
Rep. de Cuentas Contables

Cuenta	Nombre de la Cuenta	Movimientos del Periodo			Saldo Final
		Saldo Inicial	Cargos	Abonos	
2112-1-000134	DOISELMANN DE LANOHACHERE	\$0.00	\$06.00	\$06.00	\$0.00
2112-1-000136	AMREST COFFE DEL TACHUANO	\$0.00	\$359.12	\$359.12	\$0.00
2112-1-000137	MICROCEVECERA VALEGEODARIA SA DE CV	\$0.00	\$3,043.00	\$3,043.00	\$0.00
2112-1-000159	AUTOTONNE DE MEXICO SA DE CV	\$0.00	\$2,027.70	\$2,027.70	\$0.00
2112-1-000150	OPERADORA DE RESTAURANTES TANGAMANGA SA DE CV	\$0.00	\$170.01	\$170.01	\$0.00
2112-1-000181	RAMON LOPEZ MENDOZA	\$3.00	\$119.00	\$119.00	\$0.00
2112-1-000182	LESLY ALVAREZ DEL CASTILLO ESTRADA	\$3.00	\$3,387.00	\$3,387.00	\$0.00
2112-1-000183	MAXVALCO SA DE CV	\$3.00	\$89.00	\$89.00	\$0.00
2112-1-000184	PECADOS DE MEXICO SA DE CV	\$0.00	\$3,020.07	\$3,020.07	\$0.00
2112-1-000185	WINGS SAN LUIS SA DE CV	\$0.00	\$947.00	\$947.00	\$0.00
2112-1-000186	ADRIANA OLIVA RUBIN DE CELLE	\$0.00	\$30.00	\$30.00	\$0.00
2112-1-000187	PATO LUCHEADO DEL CENTRO SA DE CV	\$0.00	\$1,817.00	\$1,817.00	\$0.00
2112-1-000188	LAURA BALDIANA PEREZ	\$0.00	\$323.50	\$323.50	\$0.00
2112-1-000189	LILIANA ESPADAS GARCIA	\$0.00	\$8,120.00	\$8,120.00	\$0.00
2112-1-000190	JORGE ANTONIO GALVAN MONTELONSO	\$0.00	\$144.00	\$144.00	\$0.00
2112-1-000191	ESPECIALISTAS EN ALTA COSMOP SA DE CV	\$0.00	\$244.00	\$244.00	\$0.00
2112-1-000192	CONCEPCIONARIA DE INFRAESTRUCTURA DE SAN LUIS SA DE CV	\$0.00	\$408.00	\$408.00	\$0.00
2112-1-000193	HOME DEPOT MEXICO S DE RL DE CV	\$0.00	\$510.81	\$510.81	\$0.00
2112-1-000194	TRANSPORTES AEROMAR SA DE CV	\$0.00	\$3,054.00	\$3,054.00	\$0.00
2112-1-000195	RESTAURANTES TOMS SA DE CV	\$0.00	\$336.00	\$336.00	\$0.00
2112-1-000197	ALEJANDRO REFCERRA MARTINEZ	\$0.00	\$183.00	\$183.00	\$0.00
2112-1-000198	LORENAS GONZALEZ SA DE CV	\$0.00	\$354.00	\$354.00	\$0.00
2112-1-000199	ENRIQUE OLIVER SANCHEZ GARCIA	\$0.00	\$40.14	\$40.14	\$0.00
2112-1-000200	JOSE LUIS RODRIGUEZ VEGA	\$0.00	\$180.95	\$180.95	\$0.00
2112-1-000201	DESGO HERNANDEZ SAN LUIS	\$0.00	\$330.95	\$330.95	\$0.00
2112-1-000202	RESTAURANTES SANTA FE SA DE CV	\$0.00	\$814.00	\$814.00	\$0.00
2112-1-000203	HOOTERS DE MEXICO	\$0.00	\$541.00	\$541.00	\$0.00
2112-1-000204	PRADOS CAMELINAS SA DE CV	\$0.00	\$2,880.00	\$2,880.00	\$0.00
2112-1-000205	MR CAMPAS SAN LUIS POTOSI SA DE CV	\$0.00	\$1,939.00	\$1,939.00	\$0.00
2112-1-000206	ALEJANDRA MARROQUIN MUNOZ	\$0.00	\$3,202.50	\$3,202.50	\$0.00
2112-1-000207	ANBA OYAN GUZMAN CASTILLO	\$0.00	\$10,321.68	\$10,321.68	\$0.00



AGENCIA PRO SAN LUIS SAN LUIS POTOSI

Auxiliares de Cuentas (Totales por cuenta) del 01/ene/2018 al 31/dic/2018

Con saldo y/o movimientos. (De la cuenta: 2112 a la 2112)

Fecha y hora de impresión: 07:01 p.m.
01/ene/2019

Us: auser01
Rep: rptauxcuentasfocales

Cuenta	Nombre de la Cuenta	Saldo Inicial	Movimientos del Periodo		Saldo Final
			Cargos	Abonos	
2112-1-000100	AROMATIZOS Y QUIPITOS DEL CENTRO SA DE CV	\$0.00	\$418.09	\$418.09	\$0.00
2112-1-000100	OPERADORA DE HOTELES ABBA SA DE CV	\$0.00	\$1,627.00	\$1,627.00	\$0.00
2112-1-000102	EXPRES GAS SA DE CV	\$0.00	\$932.20	\$932.20	\$0.00
2112-1-000103	TOYAMA ALIMENTOS SA DE CV	\$0.00	\$871.00	\$871.00	\$0.00
2112-1-000104	CHRONOS ALMACENAJE SA DE CV	\$0.00	\$39,000.00	\$39,000.00	\$0.00
2112-1-000105	DEX HOUSE SA DE CV	\$0.00	\$412.00	\$412.00	\$0.00
2112-1-000106	CONSORCIO ALIMENTARIO Y GASTRONOMICO SA DE CV	\$0.00	\$1,487.00	\$1,487.00	\$0.00
2112-1-000107	CO MOBIL SA DE CV	\$0.00	\$103,704.00	\$103,704.00	\$0.00
2112-1-000108	JANNET A RAQUEL PEREZ GARRILLO	\$0.00	\$86,648.00	\$86,648.00	\$0.00
2112-1-000109	ERASMO LARRAGA YUDICI	\$0.00	\$80,280.00	\$80,280.00	\$0.00
2112-1-000200	ALCANTORA CERVANTES PERALTA	\$0.00	\$447.00	\$447.00	\$0.00
2112-1-000201	PEDRO PAULINO ALVARADO MEDINA	\$0.00	\$83,980.00	\$83,980.00	\$0.00
2112-1-000202	GRUPO LIDER EN CONSULTORIA SC	\$0.00	\$83,155.00	\$83,155.00	\$0.00
2112-1-000203	UNITED AIRLINES MEXICO	\$0.00	\$29,589.86	\$29,589.86	\$0.00
2112-1-000204	INTOCAY	\$0.00	\$246.40	\$246.40	\$0.00
2112-1-000205	HOTELO SORELLA	\$0.00	\$9,206.80	\$9,206.80	\$0.00
2112-1-000206	SWEET PAPER CREPERE & CAFE	\$0.00	\$590.73	\$590.73	\$0.00
2112-1-000207	HOPPOOBY BURGER BAR	\$0.00	\$463.70	\$463.70	\$0.00
2112-1-000208	BARNES & NOBLE BOOKSELLERS	\$0.00	\$176.28	\$176.28	\$0.00
2112-1-000209	STARBUCKS COFFEE B SOUTH	\$0.00	\$189.63	\$189.63	\$0.00
2112-1-000210	BULLRITUS IAH AIRPORT	\$0.00	\$330.04	\$330.04	\$0.00
2112-1-000211	TARGET	\$0.00	\$92.46	\$92.46	\$0.00
2112-1-000212	THE GENERAL PUB. C	\$0.00	\$348.13	\$348.13	\$0.00
2112-1-000213	FOURTON YELLOW CAS	\$3.00	\$1,608.00	\$1,611.00	\$0.00
2112-1-000214	DESPEGAR.COM MEXICO SA DE CV	\$0.00	\$10,583.00	\$10,583.00	\$0.00
2112-1-000215	JONATHAN LEONARDO TREJO GARCIA	\$0.00	\$377.49	\$377.49	\$0.00
2112-1-000216	PORITO TAXI TERRESTRE EJECUTIVO SA DE CV	\$0.00	\$461.00	\$461.00	\$0.00
2112-1-000217	OPERADORA LPG SA DE CV	\$0.00	\$563.00	\$563.00	\$0.00
2112-1-000218	NANCY YESICA GUERRA LEON	\$0.00	\$640.51	\$640.51	\$0.00
2112-1-000219	GRUPO RESTAURANTERO POTOSINO SA DE CV	\$0.00	\$1,602.00	\$1,602.00	\$0.00
2112-1-000220	OPERADORA DE FRANQUIAS ALSA ENFI DE CV	\$0.00	\$128.00	\$128.00	\$0.00



AGENCIA PRO SAN LUIS
SAN LUIS POTOSI

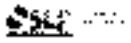
Auxiliares de Cuentas (Totales por cuenta) del 01/ene/2018 al 31/dic/2018
Con saldo y/o movimientos. (De la cuenta: 2112 a la 2112)

Fecha y hora de Impresión: 07/01/2019

Reporte de Cuentas Totales

Cuenta	Nombre de la Cuenta	Movimientos del Periodo			Saldo Final
		Saldo Inicial	Cargos	Abonos	
2112-2-000222	TRAFAZO SA DE CV	\$0.00	\$350.00	\$350.00	\$0.00
2112-2-000012	COBITCO DE MEXICO SA DE CV	\$0.00	\$9,147.44	\$9,147.44	\$0.00
2112-2-000027	GRUPO ARME ESPACIOS SA DE CV	\$0.00	\$43,874.29	\$43,874.29	\$0.00
2112-2-000160	DEMO ELECTRONICS SA DE CV	\$0.00	\$3,999.00	\$3,999.00	\$0.00
2112-2-000198	OXORE SA DE CV	\$0.00	\$8,295.00	\$8,295.00	\$0.00
2112-2-000221	DECOP DE SAN LUIS SA DE CV	\$0.00	\$2,281.72	\$2,281.72	\$0.00
Total :		0.00	1,595,414.39	1,595,414.39	0.00

Indicador	Resultado	Parametro
01.- LIQUIDEZ (Activo Circulante / Pasivo a Circulante)		
$\$333,854.26 / \$210,170.99$ Se dispone de 1.59 de activo circulante para pagar cada \$1.00 de obligaciones a corto plazo. Por lo que se cuenta con liquidez.	1.59	a) Positivo = mayor de 1.1 veces b) Aceptable = de 1.0 a 1.1 veces c) No aceptable = menor a 1.0 veces
02.- MÁRGEN DE SEGURIDAD ((Activo Circulante - Pasivo Circulante) / Pasivo Circulante)		
$(\$333,854.26 - \$210,170.99) / \$210,170.99$ Se cuenta con un nivel positivo de margen de seguridad para solventar contingencias.	58.84	a) Positivo = mayor a 35% b) Aceptable = de 0% a 35% c) No aceptable = menor a 0%
03.- CARGA DE DEUDA (Amortizaciones de Pasivos / Gasto Total)		
$(\$6,341,753.55 / \$5,143,688.26)$ La carga de la deuda fue 6,341,753.55 que representa el 123.29%.	123.29	
04.- SOLVENCIA (Pasivo Total / Activo Total)		
$\$210,170.99 / \$685,098.07$ Se cuenta con un nivel aceptable de solvencia para cumplir con sus compromisos a largo plazo.	30.92	a) Positivo = mayor a 35% b) Aceptable = de 0% a 35% c) No aceptable = menor a 0%
05.- AUTONOMÍA FINANCIERA (Ingresos Propios / Ingresos Totales)		
$\$5,266,365.91 / \$5,266,365.91$ El resultado refleja el porcentaje de los ingresos propios, por lo que se cuenta con autonomía financiera.	100.00	a) Positivo = mayor o igual a 50% b) No aceptable = menor a 50%
06.- AUTONOMÍA FINANCIERA PARA CUBRIR EL GASTO CORRIENTE (Ingresos Propios / Gasto Corriente)		
$\$5,266,365.91 / \$5,076,084.81$ El gasto corriente es cubierto en un 103.74% con recursos propios, por lo cual se cuenta con un nivel positivo de autonomía financiera, para cubrir su gasto corriente.	103.74	a) Positivo = mayor al 55% b) Aceptable = 45% al 55% c) No aceptable = menor al 45%
07.- REALIZACIÓN DE INVERSIONES, SERVICIOS Y BENEFICIO SOCIAL (Gasto de capital / Otros Ingresos)		
	0.00	a) Positivo = mayor al 70% b) Aceptable = 60% al 70% c) No aceptable = menor al 80%
08.- RESULTADO FINANCIERO ((Saldo Inicial + Ingresos Totales) / Gasto Total)		
$\$930,005.78 + \$5,266,365.91 / \$5,143,688.26$ NO se cuenta con un nivel aceptable de equilibrio financiero en la administración de los recursos.	1.20	a) Positivo = 1.07 al 1.18 b) Aceptable = 1 a 1.05 c) No aceptable = menor a 1 o mayor a 1.18
09.- PROPORCIÓN DEL GASTO CORRIENTE SOBRE EL GASTO TOTAL (Gasto corriente / Gasto Total)		
$\$5,076,084.81 / \$5,143,688.26$ El gasto corriente representan el 98.68% del gasto total.	98.68	
10.- PROPORCIÓN DE LOS SERVICIOS PERSONALES S/GASTO CORRIENTES(Serv. Personales/Gto. corrientes)		



**AGENCIA PRO SAN LUIS
SAN LUIS POTOSI**

**Indicadores Financieros
Del 01/ene/2018 Al 31/dic/2018**

Los supuestos
Rec. presupuestados

Fecha y
hora de Impresión | 01/ene/2019
07:04 p.m.

Indicador	Resultado	Parámetro
<p>\$3,470,811.21 / \$5,046,094.81</p> <p>Los servicios personales representan el 68.37% del gasto corriente.</p>	68.37	


 LIC. GABRIELA RIVERA GRIMALDO
 DIRECTORA GENERAL


 CPC DIEGO ARMANDO SAI AZAR MUÑOZ
 ADMINISTRATIVO



...
 Rep. ...

AGENCIA PRO SAN LUIS
SAN LUIS POTOSI
Proporción Gasto Programable
 Al 31/dic/2018

Fecha y hora de impresión: 07/01/2019 07:04 p.m.

PRESUPUESTO
INDICADORES DE GASTO

Nombre del indicador:

Proporción Gasto Programable

Objetivo del indicador:

Determinar la participación del gasto programable con respecto al total de egresos

Variables que intervienen:

TGP=Total de Gasto Programable TE=Total de Egreso

Unidad de Medida:

Porcentaje

Base de Comparación

Presupuesto de Egresos de ejercicios anteriores

Formula:

$$\frac{TGP}{TE} \times 100$$

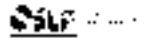
Medios de Verificación:

Presupuesto de Egresos o Cuenta Pública

	Miles de pesos	Indicador
TGP	\$5,143,688.00	94.95 %
TE	\$5,421,260.00	

94.88 %
 5.12 %





UAF SUBANFOR
Rég. 176464630005Fiscalización

**AGENCIA PRO SAN LUIS
SAN LUIS POTOSÍ**
Proporción Gasto Programable
Al 31/dic/2018

Fecha y hora de impresión | 07/ene/2019
07:04 p.m.

LIC. GABRIELA RIVERA GRIMALDO
DIRECTORA GENERAL

CEA. DIEGO ARMANDO SALAZAR MUÑOZ
ADMINISTRATIVO

**AGENCIA PRO SAN LUIS
 SAN LUIS POTOSI**
 Proporción Gasto de Operación (corriente)
 Al 31/dic/2015

**PRESUPUESTO
 INDICADORES DE GASTO**

Nombre del indicador:

Proporción Gasto de Operación (corriente)

Objetivo del indicador:

Determinar la participación del gasto de operación con respecto al total de egresos

Variables que intervienen:

TGO= Total de Gasto de Operación(corriente); TE= Total de Egresos

Unidad de Medida:

Porcentaje

Base de Comparación

Presupuesto de Egresos de ejercicios anteriores

Fórmula:

$$\frac{TGO}{TE} \times 100$$

Medios de Verificación:

Presupuesto de Egresos e Cuenta Pública

	Miles de pesos	Indicador
TGO	\$5,076,085.00	93.63 %
TE	\$5,421,250.00	



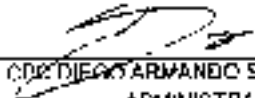
93.63 %
6.37 %

**AGENCIA PRO SAN LUIS
SAN LUIS POTOSÍ**
Proporción Gasto de Operación (corriente)
Al 31/dici/2018

Fecha y hora de impresión | 07/enero/2019 | 07:05 p.m.



LIC. GABRIELA RIVERA GRIMALDO
DIRECTORA GENERAL



CDR. DIEGO ARMANDO SALAZAR MUÑOZ
ADMINISTRATIVO

**AGENCIA PRO SAN LUIS
SAN LUIS POTOSI**
Proporción Gasto de Inversión y/o Capital
Al 31/dici/2018

**PRESUPUESTO
INDICADORES DE GASTO**

Nombre del Indicador:

Proporción Gasto de Inversión y/o Capital

Objetivo del Indicador:

Determinar la participación del gasto de inversión y/o capital con respecto al total de egresos

Variables que intervienen:

TGIC= Total de Gasto de inversión y/o Capital TE= Total de Egresos

Unidad de Medida:

Porcentaje

Basis de Comparación

Presupuesto de Egresos de ejercicios anteriores

Fórmula:

$$\frac{\text{TGIC}}{\text{TE}} \times 100$$

Medios de Verificación:

Presupuesto de Egresos o Cuenta Pública

Miles de pesos		Indicador
TGIC	\$67,601.00	1.25 %
TE	\$5,421,260.00	

Presupuesto 1.25 %
Ejecución 98.75 %



**AGENCIA PRO SAN LUIS
SAN LUIS POTOSÍ**
Proporción Gasto de Inversión y/o Capital
Al 31/dic/2010



LIC GABRIELA RIVERA GRIMALDO
DIRECTORA GENERAL



CBC DIEGO ARMANDO SAÁZAR MÚÑOZ
ADMINISTRATIVO

**AGENCIA PRO SAN LUIS
SAN LUIS POTOSI**
Proporción del Gasto No Programable
Al 31/dici/2018

**PRESUPUESTO
INDICADORES DE GASTO**

Nombre del indicador:

Proporción del Gasto No Programable

Objetivo del indicador:

Determinar la participación del gasto no programable con respecto al total de egresos

Variables que intervienen:

TGNP=Total de Gasto Programable TE=Total de Egreso

Unidad de Medida:

Porcentaje

Base de Comparación:

Presupuesto de Egresos de ejercicios anteriores

Formula:

$$\frac{TGNP}{TE} \times 100$$


Medios de Verificación:

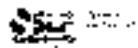
Presupuesto de Egresos o Cuenta Pública

	Miles de pesos	Indicador
TGNP	\$0.00	0.00 %
TE	\$5,421,260.00	

0.00 %

100.00 %





Un gobierno
que genera prosperidad

**AGENCIA PRO SAN LUIS
SAN LUIS POTOSÍ**
Proporción del Gasto No Programable
Al 31/dici/2018

Fecha y hora de impresión | 01/enero/2019
07:06 p.m.

LIC. GARRIELA RIVERA CRIMALDO
DIRECTORA GENERAL

CPC. DIEGO ARMANDO SALÁZAR MUÑOZ
ADMINISTRATIVO

**AGENCIA PRO SAN LUIS
SAN LUIS POTOSI**
Servicios Personales en el Gasto de Operación
Al 31/dic/2018



USR Superior
Rep. Ejecutivos/Financiero

Página 07 de 07
Hora de Impresión 07:05 p.m.

**PRESUPUESTO
INDICADORES DE GASTO**

Nombre del Indicador:

Servicios Personales en el Gasto de Operación

Objetivo del Indicador:

Determinar la participación de los servicios personales con respecto al total de gastos de operación

Variables que intervienen:

SP= Servicios Personales TGO= Total de Gastos de Operación
(corriente)

Unidad de Medida:

Porcentaje

Base de Comparación

Presupuesto de Egresos de ejercicios
anteriores

Formula:

$$\frac{SP}{TGO} \times 100$$

Medios de Verificación:

Presupuesto de Egresos a Cuenta Pública

	Miles de pesos	Indicador
SP	\$3,470,971.00	68.38 %
TGO	\$5,076,085.00	



68.38 %
31.62 %

AGENCIA PRO SAN LUIS
SAN LUIS POTOSI
Servicios Personales en el Gasto de Operación
Al 31/dic/2018



Uti: Operación
Rep: rptInocedenciaFinanciera06

Fecha y hora de Impresión: 07/ene/2019 07:06 p.m.

LIC. GABRIELA RIVERA GRIMALDO
DIRECTORA GENERAL

CP. DIEGO ARMANDO SALAZAR MUÑOZ
ADMINISTRATIVO

**AGENCIA PRO SAN LUIS
SAN LUIS POTOSI**
Proporcion de los Servicios Personales
Al 31/dic/2018

**PRESUPUESTO
INDICADORES DE GASTO**

Nombre del Indicador:

Proporcion de los Servicios Personales

Objetivo del Indicador:

Determinar la participacion de los servicios personales con respecto al total de egresos

Variables que intervienen:

SP= Servicios Personales TE= Total de Egresos

Unidad de Medida:

Porcentaje

Base de Comparacion

Presupuesto de Egresos de ejercicios anteriores

Formula:

$$\frac{SP}{TE} \times 100$$

Medios de Verificacion:

Presupuesto de Egresos o Cuenta Publica

	Miles de pesos	Indicador
SP	\$5,076,085.00	93.63 %
TE	\$5,421,260.00	

 93.63 %
 6.37 %



**AGENCIA PRO SAN LUIS
SAN LUIS POTOSI**
Proporcion de los Servicios Personales
Al 31dic/2018



LIC. GABRIELA RIVERA GRIMALDO
DIRECTORA GENERAL



SR. DIEGO ARMANDO SALAZAR VAZQUEZ
ADMINISTRATIVO

Elementos Programáticos de los Programas Presupuestarios
Presupuesto de Egresos, Ejercicio Fiscal 2013
SECRETARÍA DE ECONOMÍA

Programa 01. Inversión de Empresas Productivas	Programa 01. Inversión de Empresas Productivas	SECRETARÍA DE ECONOMÍA
Centro total ejecución del Pro	SECRETARÍA DE ECONOMÍA	SECRETARÍA DE ECONOMÍA

Objetivo estratégico:
 1. Aumentar la competitividad de las empresas productivas.
 2. Promover el desarrollo de las zonas rurales.
 3. Fomentar la inversión en el sector productivo.
 4. Apoyar a las pequeñas y medianas empresas.
 5. Promover la innovación tecnológica en el sector productivo.

Programa 01. Inversión de Empresas Productivas
 Objetivo: Ser la Agencia de Inversión estatal líder a nivel nacional, por reconocimiento por su eficiencia y eficacia.
 Indicadores de desempeño: 1. Número de empresas beneficiadas.
 2. Monto de inversión otorgada.
 3. Número de empleos generados.
 4. Número de proyectos de inversión aprobados.
 5. Número de empresas que han iniciado operaciones.
 6. Número de empresas que han solicitado servicios.

Programa 01. Inversión de Empresas Productivas	Programa 01. Inversión de Empresas Productivas	SECRETARÍA DE ECONOMÍA
--	--	------------------------

Riesgo	Descripción	Impacto	Estrategia de mitigación		Indicador de seguimiento	Frecuencia	Tipo de seguimiento	Responsable	Fecha de inicio	Fecha de término	Estado
			Acción	Responsable							
Riesgo 1

SECRETARÍA DE ECONOMÍA
 Director General: 
 Director General: 

Informe Final del Proyecto de Evaluación de las Políticas y Programas de Empleo de la Empresa de Energía Eléctrica del Ecuador S.A. (E.E.E.E.)

Fecha de Emisión: 2013-03-26

Proyecto de Evaluación de las Políticas y Programas de Empleo	Código del Proyecto: 13-01-00000000000000000000
Informe Final del Proyecto	Código del Informe: 13-01-00000000000000000000

El presente informe es el resultado de un proceso de evaluación de las políticas y programas de empleo de la Empresa de Energía Eléctrica del Ecuador S.A. (E.E.E.E.), desarrollado durante el periodo comprendido entre el 15 de febrero del 2012 y el 15 de febrero del 2013.

Objetivos del estudio:

- 1. Identificar y describir las políticas y programas de empleo de la E.E.E.E.
- 2. Analizar el cumplimiento de las políticas y programas de empleo de la E.E.E.E.
- 3. Identificar los factores que influyen en el cumplimiento de las políticas y programas de empleo de la E.E.E.E.
- 4. Proponer acciones para mejorar el cumplimiento de las políticas y programas de empleo de la E.E.E.E.

Metodología:

Se utilizó la metodología de investigación cualitativa, que permite comprender y explicar los fenómenos sociales desde una perspectiva holística.

Resultados Principales:

1. Las políticas de empleo de la E.E.E.E. están basadas en el modelo de recursos humanos, que busca atraer, desarrollar y retener talento humano.
2. Los programas de empleo de la E.E.E.E. están basados en el modelo de recursos humanos, que busca atraer, desarrollar y retener talento humano.
3. El cumplimiento de las políticas y programas de empleo de la E.E.E.E. es parcial, debido a la falta de recursos humanos y a la falta de capacitación del personal.
4. Los factores que influyen en el cumplimiento de las políticas y programas de empleo de la E.E.E.E. son: la falta de recursos humanos, la falta de capacitación del personal, la falta de comunicación y la falta de coordinación.
5. Se propone acciones para mejorar el cumplimiento de las políticas y programas de empleo de la E.E.E.E., como: atraer talento humano, desarrollar talento humano, retener talento humano, mejorar la comunicación y mejorar la coordinación.

Fecha de Emisión: 2013-03-26

Proyecto de Evaluación de las Políticas y Programas de Empleo	Código del Proyecto: 13-01-00000000000000000000
Informe Final del Proyecto	Código del Informe: 13-01-00000000000000000000

El presente informe es el resultado de un proceso de evaluación de las políticas y programas de empleo de la Empresa de Energía Eléctrica del Ecuador S.A. (E.E.E.E.), desarrollado durante el periodo comprendido entre el 15 de febrero del 2012 y el 15 de febrero del 2013.

Objetivos del estudio:

- 1. Identificar y describir las políticas y programas de empleo de la E.E.E.E.
- 2. Analizar el cumplimiento de las políticas y programas de empleo de la E.E.E.E.
- 3. Identificar los factores que influyen en el cumplimiento de las políticas y programas de empleo de la E.E.E.E.
- 4. Proponer acciones para mejorar el cumplimiento de las políticas y programas de empleo de la E.E.E.E.

Metodología:

Se utilizó la metodología de investigación cualitativa, que permite comprender y explicar los fenómenos sociales desde una perspectiva holística.

Resultados Principales:

1. Las políticas de empleo de la E.E.E.E. están basadas en el modelo de recursos humanos, que busca atraer, desarrollar y retener talento humano.
2. Los programas de empleo de la E.E.E.E. están basados en el modelo de recursos humanos, que busca atraer, desarrollar y retener talento humano.
3. El cumplimiento de las políticas y programas de empleo de la E.E.E.E. es parcial, debido a la falta de recursos humanos y a la falta de capacitación del personal.
4. Los factores que influyen en el cumplimiento de las políticas y programas de empleo de la E.E.E.E. son: la falta de recursos humanos, la falta de capacitación del personal, la falta de comunicación y la falta de coordinación.
5. Se propone acciones para mejorar el cumplimiento de las políticas y programas de empleo de la E.E.E.E., como: atraer talento humano, desarrollar talento humano, retener talento humano, mejorar la comunicación y mejorar la coordinación.

Unidad de Control	Responsable	Fecha de Emisión	Fecha de Ejecución	Fecha de Cierre
Unidad de Control 1	Responsable 1	Fecha de Emisión 1	Fecha de Ejecución 1	Fecha de Cierre 1
Unidad de Control 2	Responsable 2	Fecha de Emisión 2	Fecha de Ejecución 2	Fecha de Cierre 2

[Firma]
 Nombre del Encargado
 Cargo del Encargado

Elementos Programáticos Relevantes de los Programas Presupuestarios
Presupuesto de Fomento, Ejercicio Fiscal 2018

AGENCIA PROMANUJ

Programa Presupuestario (PP)	Indicador	Objetivo de Sector y actividades
PROG. 03. GESTIÓN INSTITUCIONAL	1. SERVICIOS PROMANUJ	SECRETARÍA DE DESARROLLO ECONÓMICO
Costo total a cargo del FFO	\$70,321.83	

Objetivos estratégicos:
 A. Limpieza y conservación del medio ambiente.
 B. Desarrollo de nuevas fuentes de trabajo.
 C. Aumento de la productividad y competitividad de las actividades agropecuarias, aumentando la diversificación de sector.
 D. Promoción de la inversión en el sector agropecuario y agroindustrial.

Programa: PROGRAMA DE PROMOCIÓN
 Misión: Ser la Agencia de Promoción establecida a nivel nacional, con reconocimiento por su eficiencia y eficacia institucional.

Indicadores del Programa Presupuestario:
 1. RANGO DE TONING BUSINESS DEL BANCO MUNDIAL DE TONING
 2. RANGO TOTAL DE EMPRESAS ESTABLECIDAS VIO CON CRECIMIENTO EN EL DOCUMENTO DE REGISTRO DEL AÑO
 3. RANGO DE EMPRESAS DE SATISFACCIÓN DE SERVICIO COMITADAS INC. EMPRESAS ATENDIDAS
 4. RANGO DE APRENDIZAJE DE HABILIDADES TÉCNICAS PARA PROMOCIÓN
 5. FRECUENCIA EN CURSOS CAPACITACIONES REARRENDOS
 6. PORCENTAJE DE CURSOS REALIZADOS

Finalidad	Programa	Subfinanciación
Actividad Institucional	PROMOCIÓN, DIFUSIÓN Y APLICACIÓN DE RECURSOS	DESARROLLO

Nivel	Resumen narrativa	Indicador	Método de cálculo
Fo	COMITÉ DE REGISTRO DE EMPRESAS ESTABLECIDAS VIO CON CRECIMIENTO EN EL DOCUMENTO DE REGISTRO DEL AÑO	RANGO DE TONING BUSINESS DEL BANCO MUNDIAL DE TONING	ESTADÍSTICA EN EL REGISTRO OTROS ESTADÍSTICAS
	COMITÉ DE REGISTRO DE EMPRESAS ESTABLECIDAS VIO CON CRECIMIENTO EN EL DOCUMENTO DE REGISTRO DEL AÑO	MUNDO DE TONING	INDICADOR DE REGISTRO DE EMPRESAS ATENDIDAS

Elaborado por: E. Vega
Revisado por: E. Vega
Fecha: 15 de mayo de 2018

Elaborado por: E. Vega
Revisado por: E. Vega
Fecha: 15 de mayo de 2018

Elaborado por: E. Vega
Revisado por: E. Vega
Fecha: 15 de mayo de 2018

Unidad de medida	Tipo de Durabilidad	Meta Programada		Avance %
		Anual	Porcentaje	
RANGO DE TONING BUSINESS	ANUAL	100%	100%	100%

Elaborado por: E. Vega
Revisado por: E. Vega
Fecha: 15 de mayo de 2018

Elementos Programáticos Relevantes de los Programas Presupuestarios
Presupuesto de Egresos, Ejercicio Fiscal 2018

Presupuesto de Egresos (lo IPH) **Tránsito** **Categoría de Egresos y Sectorizadas**
P-0104, PROMOCIÓN Y OFICINA **SECRETARÍA DE DESARROLLO ECONÓMICO**
Como total afectado del Pp: **3,303,318.60**


Asignación (PILA) 2018-2021
Verdadero ó exacto: 1. MÁS Y MEJORES EMPLEOS 2. IMPULSO AL DESARROLLO INDUSTRIAL 3. DESARROLLO TURÍSTICO, COMERCIAL Y SERVICIOS Y MINERO 4. DESARROLLO AGROPECUARIO Y AGRICOLA INDUSTRIAL

Objetivo estratégico
A.1.1. Impulsar la competitividad con estándares de calidad. 2.A. Conocer el desarrollo industrial, como palanca para atraer de inversiones y creación de nuevas formas de trabajo. 3.A. Impulsar el desarrollo de oferta turística para el crecimiento del sector, aprovechando las potencialidades regionales y con ello generar una mayor demanda económica en la entidad. 3. C. Desarrollar estrategias para la integración de empresas de alta especialización en servicios. 4.A. Fortalecer la productividad y competitividad de las actividades agropecuarias, promoviendo la diversificación de sector

Programa: PROGRAMA DE FIDUCIACIÓN
Indicadores del Programa Prestado/Contrato
1.- AUMENTO DE LA INVERSIÓN LOCAL Y EXTRANJERA EN EL ESTADO
2.- REALIZACIÓN DE EVENTOS DE PROMOCIÓN PARA INVERSIÓN NACIONAL Y EXTRANJERA DIRECTA
3.- CANTIDAD DE ASISTENTES CARACTERIZADOS DE INICIADOS
4.- NÚMERO LOCAL DE PRESENTACIONES REALIZADAS A EMPRESAS INTERESADAS EN INVERTIR EN EL ESTADO.
5.- NÚMERO DE SERVICIOS SOLICITADOS, NÚMERO DE SERVICIOS REALIZADOS X 100
6.- NÚMERO TOTAL DE PRODUCTOS ADICIONALES QUE SURGEN DE ESTA ACTIVIDAD
7.- LISTA DE INICIADOS EN ASISTENTES AL EVENTO

Clasificación Funcional
Función
ACTIVIDADES DE PROMOCIÓN Y FIDUCIACIÓN

Unidad de medida	Objetivo Programático	Meta Programada		Ejecución al 30/06/2018
		2018	2018	
MILLONES DE PESOS				


José Luis Sánchez Ramírez
Director de Área Industrial


Diego Martínez Salazar
Administrativo


Catalina Bernal Cruz
Directora General