



EDUCACIÓN
SECRETARÍA DE EDUCACIÓN PÚBLICA



**TECNOLÓGICO
NACIONAL DE MÉXICO**



SECRETARÍA
DE EDUCACIÓN
DE GOBIERNO DEL ESTADO



Instituto Tecnológico Superior de Ébano, S.L.P.

"2019, Año del Caudillo del sur, Emiliano
Zapata"

INFORMACIÓN CONTABLE

2019, "Año del Centenario del Natalicio de Rafael Montejano y Aguiñaga"

Manuel Gómez Morín s/n Col. Aviación C.P. 79140, Ébano, S.L.P.

Tels. (845)26.3.55.62 y 26.3.27.40

www.tecdeebano.edu.mx



INSTITUTO TECNOLOGICO SUPERIOR DE EBANO
SAN LUIS POTOSI
Estado de Actividades

Usr: SUPERVISOR
Rep: rptEstadoActividades

Del 01/ene/2019 al 30/nov/2019

Fecha y hora de Impresión 06/dic/2019 08:10 p.m.

	<u>2019</u>	<u>2018</u>
INGRESOS Y OTROS BENEFICIOS		
INGRESOS DE GESTIÓN		
IMPUESTOS	\$1,393,589.21	\$1,057,046.91
CUOTAS Y APORTACIONES DE SEGURIDAD SOCIAL	\$0.00	\$0.00
CONTRIBUCIONES DE MEJORAS	\$0.00	\$0.00
DERECHOS	\$0.00	\$0.00
PRODUCTOS	\$0.00	\$0.00
APROVECHAMIENTOS	\$0.00	\$0.00
INGRESOS POR VENTA DE BIENES Y PRESTACIÓN DE SERVICIOS	\$1,393,589.21	\$1,057,046.91
PARTICIPACIONES, APORTACIONES, CONVENIOS, INCENTIVOS DERIVADOS DE LA COLABORACIÓN FISCAL, FONDOS DISTINTOS DE APORTACIONES, TRANSFERENCIAS, ASIGNACIONES, SUBSIDIOS Y SUBVENCIONES, Y PENSIONES Y JUBILACIONES	\$17,694,180.37	\$14,546,047.01
PARTICIPACIONES, APORTACIONES, CONVENIOS, INCENTIVOS DERIVADOS DE LA COLABORACIÓN FISCAL Y FONDOS DISTINTOS DE APORTACIONES	\$0.00	\$0.00
TRANSFERENCIAS, ASIGNACIONES, SUBSIDIOS Y SUBVENCIONES, Y PENSIONES Y JUBILACIONES	\$17,694,180.37	\$14,546,047.01
OTROS INGRESOS Y BENEFICIOS	\$1,699.06	\$4,828,405.27
INGRESOS FINANCIEROS	\$1,699.06	\$0.00
INCREMENTO POR VARIACIÓN DE INVENTARIOS	\$0.00	\$0.00
DISMINUCIÓN DEL EXCESO DE ESTIMACIONES POR PÉRDIDA O DETERIORO U OBSOLESCENCIA	\$0.00	\$0.00
DISMINUCIÓN DEL EXCESO DE PROVISIONES	\$0.00	\$0.00
OTROS INGRESOS Y BENEFICIOS VARIOS	\$0.00	\$4,828,405.27
Total de Ingresos y Otros Beneficios	\$19,089,468.64	\$20,431,499.19
GASTOS Y OTRAS PÉRDIDAS		
GASTOS DE FUNCIONAMIENTO	\$13,632,902.91	\$11,507,813.40
SERVICIOS PERSONALES	\$9,794,999.29	\$8,269,116.48
MATERIALES Y SUMINISTROS	\$1,084,853.89	\$946,884.23
SERVICIOS GENERALES	\$2,753,049.73	\$2,291,812.69
TRANSFERENCIAS, ASIGNACIONES, SUBSIDIOS Y OTRAS AYUDAS	\$0.00	\$0.00
TRANSFERENCIAS INTERNAS Y ASIGNACIONES AL SECTOR PÚBLICO	\$0.00	\$0.00
TRANSFERENCIAS AL RESTO DEL SECTOR PÚBLICO	\$0.00	\$0.00
SUBSIDIOS Y SUBVENCIONES	\$0.00	\$0.00
AYUDAS SOCIALES	\$0.00	\$0.00
PENSIONES Y JUBILACIONES	\$0.00	\$0.00
TRANSFERENCIAS A FIDEICOMISOS, MANDATOS Y CONTRATOS ANÁLOGOS	\$0.00	\$0.00
TRANSFERENCIAS A LA SEGURIDAD SOCIAL	\$0.00	\$0.00
DONATIVOS	\$0.00	\$0.00
TRANSFERENCIAS AL EXTERIOR	\$0.00	\$0.00
PARTICIPACIONES Y APORTACIONES	\$0.00	\$0.00
PARTICIPACIONES	\$0.00	\$0.00
APORTACIONES	\$0.00	\$0.00
CONVENIOS	\$0.00	\$0.00
INTERESES, COMISIONES Y OTROS GASTOS DE LA DEUDA PÚBLICA	\$0.00	\$0.00
INTERESES DE LA DEUDA PÚBLICA	\$0.00	\$0.00
COMISIONES DE LA DEUDA PÚBLICA	\$0.00	\$0.00
GASTOS DE LA DEUDA PÚBLICA	\$0.00	\$0.00
COSTO POR COBERTURAS	\$0.00	\$0.00



INSTITUTO TECNOLÓGICO SUPERIOR DE EBANO
SAN LUIS POTOSÍ

Estado de Actividades

Del 01/ene/2019 al 30/nov/2019

Usu: SUPERVISOR

Rep: rptEstadoActividades

Fecha y hora de Impresión 06/dic/2019 08:10 p.m.

	2019	2018
OTROS GASTOS Y PÉRDIDAS EXTRAORDINARIAS	\$0.00	\$0.00
ESTIMACIONES, DEPRECIACIONES, DETERIOROS, OBSOLESCENCIA Y AMORTIZACIONES	\$0.00	\$0.00
PROVISIONES	\$0.00	\$0.00
DISMINUCIÓN DE INVENTARIOS	\$0.00	\$0.00
AUMENTO POR INSUFICIENCIA DE ESTIMACIONES POR PÉRDIDA O DETERIORO U OBSOLESCENCIA	\$0.00	\$0.00
AUMENTO POR INSUFICIENCIA DE PROVISIONES	\$0.00	\$0.00
OTROS GASTOS	\$0.00	\$0.00
INVERSIÓN PÚBLICA	\$0.00	\$0.00
INVERSIÓN PÚBLICA NO CAPITALIZABLE	\$0.00	\$0.00
Total de Gastos y otras Pérdidas	\$13,632,902.91	\$11,507,813.40
Resultado del Ejercicio (Ahorro/Desahorro)	\$5,456,565.73	\$8,923,685.79

"Bajo protesta de decir verdad declaramos que los Estados Financieros y sus notas, son razonablemente correctos y son responsabilidad del emisor".


C.P. NORA ELIA CASAS GARCÍA
DIRECTORA GENERAL


SECRETARÍA DE
EDUCACIÓN PÚBLICA
GOBIERNO DEL ESTADO DE
SAN LUIS POTOSÍ
INSTITUTO TECNOLÓGICO
SUPERIOR DE EBANO, S.L.P.
C.C.T. 24E10935F


C.P. MARIA DE LA LUZ MARTINEZ GARCÍA
JEFATURA DE SERVICIOS ADMINISTRATIVOS
SERVICIOS ADMINISTRATIVOS



Información de Períodos Intermedios
INSTITUTO TECNOLÓGICO SUPERIOR DE EBANO
 Estado de Situación Financiera
 Al 30 de Noviembre de 2019 y 2018
 (Pesos)

2019		2018	
ACTIVO	CONCEPTO	ACTIVO	CONCEPTO

ACTIVO					
Activo Circulante					
Efectivo y Equivalentes	14,416,338.47	13,200,781.34	Cuentas por Pagar a Corto Plazo	2,620,810.72	1,499,251.80
Derechos a Recibir Efectivo o Equivalentes	14,294,239.38	15,235,413.93	Documentos por Pagar a Corto Plazo	0.00	0.00
Derechos a Recibir Bienes o Servicios	58,178.62	96,846.28	Partición a Corto Plazo de la Deuda Pública a Largo Plazo	0.00	0.00
Inventarios	0.00	0.00	Títulos y Valores a Corto Plazo	0.00	0.00
Amonías	0.00	0.00	Pasivos Diferidos a Corto Plazo	0.00	0.00
Eliminación por Pérdida o Deterioro de Activos Circulantes	0.00	0.00	Fondos y Bienes de Terceros en Garantía y/o Administración a Corto Plazo	0.00	0.00
Otros Activos Circulantes	194,931.84	194,931.84	Provisiones a Corto Plazo	0.00	0.00
Total de Activos Circulantes	29,864,258.21	28,777,943.48	Total de Pasivos Circulantes	2,645,786.72	1,499,251.80
Activo No Circulante			Activo No Circulante		
Inversiones Financieras a Largo Plazo	0.00	0.00	Cuentas por Pagar a Largo Plazo	0.00	0.00
Derechos a Recibir Efectivo o Equivalentes a Largo Plazo	0.00	0.00	Documentos por Pagar a Largo Plazo	0.00	0.00
Bienes Inmuebles, Infraestructura y Construcciones en Proceso	4,853,400.37	4,853,400.37	Deuda Pública a Largo Plazo	0.00	0.00
Bienes Muebles	2,112,541.83	1,852,215.98	Pasivos Diferidos a Largo Plazo	0.00	0.00
Activos Intangibles	0.00	0.00	Fondos y Bienes de Terceros en Garantía y/o Administración a Largo Plazo	0.00	0.00
Depreciación, Deterioro y Amortización Acumulada de Bienes	0.00	0.00	Provisiones a Largo Plazo	0.00	0.00
Activos Diferidos	25,820.29	43,496.37	Total de Pasivos No Circulantes	0.00	0.00
Eliminación por Pérdida o Deterioro de Activos no Circulantes	0.00	0.00	Total del Pasivo	2,645,786.72	1,499,251.80
Otros Activos no Circulantes	0.00	0.00	HACIENDA PÚBLICA/PATRIMONIO		
Total de Activos No Circulantes	6,991,847.39	6,549,112.72	Hacienda Pública/Patrimonio Contribuido	0.00	0.00
Total del Activo	36,856,105.60	35,327,056.21	Aportaciones	0.00	0.00
			Donaciones de Capital	0.00	0.00
			Asignación de la Hacienda Pública / Patrimonio	0.00	0.00
			Hacienda Pública/Patrimonio Generado	33,410,344.78	33,827,804.41
			Resultados del Ejercicio (Pérdida / Ganancia)	5,466,585.79	8,923,685.79
			Resultados de Ejercicios Anteriores	27,953,773.05	24,904,118.62
			Reservas	0.00	0.00
			Reservados	0.00	0.00
			Rectificaciones de Resultados de Ejercicios Anteriores	0.00	0.00
			Exceso o Insuficiencia en la Actualización de la Hacienda Pública/Patrimonio	0.00	9.99
			Resultado por Posición Monetaria	0.00	0.00
			Resultado por Tenencia de Activos no Monetarios	0.00	0.00
			Total Hacienda Pública/ Patrimonio	33,410,344.78	33,827,804.41
			Total del Pasivo y Hacienda Pública / Patrimonio	36,856,105.60	35,327,856.21

Bajo protesta de decir verdad declaro que los Estados financieros y sus Notas son razonables y responsables del autor



[Firma]
 C. P. MARIA DELIA LUCIA MARTINEZ GARCIA
 JEFE DE SERVICIOS ADMINISTRATIVOS
 SERVICIOS ADMINISTRATIVOS


[Firma]
 C. P. NORBERTO JUAN GARCIA
 DIRECTOR GENERAL


SECRETARÍA DE
 EDUCACIÓN PÚBLICA
 SUB-DIRECCIÓN DEL ESTADO DE
 SAN LUIS POTOSÍ
 INSTITUTO TECNOLÓGICO
 SUPERIOR DE EBANO, S.L.P.

Información de Periodos Intermedios
INSTITUTO TECNOLÓGICO SUPERIOR DE EBANO
 Estado de Veracruz en la Hacienda Pública
 Del 1 de Enero al 31 de Noviembre de 2019
 (en miles)

Concepto	Hacienda Pública/ Patrimonio Contribuido		Hacienda Pública/ Patrimonio Generado de Ejercicios Anteriores		Hacienda Pública/ Patrimonio Actualizado en la Hacienda Pública / Patrimonio		TOTAL
	0.00	0.00	24,964,118.02	8,923,685.79	24,964,118.02	8,923,685.79	
HACIENDA PÚBLICA/PATRIMONIO CONTRIBUIDO NETO 2018	0.00	0.00					0.00
Aportaciones	0.00	0.00					0.00
Donaciones de Capital	0.00	0.00					0.00
Actualización de la Hacienda Pública/ Patrimonio	0.00	0.00					0.00
HACIENDA PÚBLICA/PATRIMONIO GENERADO NETO 2018			24,964,118.02	8,923,685.79	24,964,118.02	8,923,685.79	33,827,804.41
Resultados del Ejercicio (Ahorros/Desahorro)			24,964,118.02	8,923,685.79	24,964,118.02	8,923,685.79	33,827,804.41
Resultados de Ejercicios Anteriores			0.00	0.00	0.00	0.00	0.00
Reventas			0.00	0.00	0.00	0.00	0.00
Rectificaciones de Resultados de Ejercicios Anteriores			0.00	0.00	0.00	0.00	0.00
EXCESO O INSUFICIENCIA EN LA ACTUALIZACIÓN DE LA HACIENDA PÚBLICA/PATRIMONIO NETO 2018							0.00
Resultado por Provisión Monetaria							0.00
Resultado por Tenencia de Activos no Monetarios							0.00
HACIENDA PÚBLICA / PATRIMONIO NETO FINAL 2018	0.00	0.00	24,964,118.02	8,923,685.79	24,964,118.02	8,923,685.79	33,827,804.41
CAMBIO EN LA HACIENDA PÚBLICA/PATRIMONIO CONTRIBUIDO NETO 2019	0.00	0.00					0.00
Aportaciones	0.00	0.00					0.00
Donaciones de Capital	0.00	0.00					0.00
Actualización de la Hacienda Pública/ Patrimonio	0.00	0.00					0.00
VARIACIONES DE LA HACIENDA PÚBLICA / PATRIMONIO GENERADO NETO 2019			3,949,988.43	-3,487,138.85	3,949,988.43	-3,487,138.85	-417,149.83
Resultados del Ejercicio (Ahorros/Desahorro)			3,949,988.43	5,496,969.73	3,949,988.43	5,496,969.73	5,496,969.73
Resultados de Ejercicios Anteriores			0.00	-8,923,699.79	0.00	-8,923,699.79	-8,923,699.79
Reventas			0.00	0.00	0.00	0.00	0.00
Rectificaciones de Resultados de Ejercicios Anteriores			0.00	0.00	0.00	0.00	0.00
CAMBIO EN EL EXCESO O INSUFICIENCIA EN LA ACTUALIZACIÓN DE LA HACIENDA PÚBLICA/PATRIMONIO NETO 2019							0.00
Resultado por Provisión Monetaria							0.00
Resultado por Tenencia de Activos no Monetarios							0.00
HACIENDA PÚBLICA / PATRIMONIO NETO FINAL 2019	0.00	0.00	27,953,779.85	5,436,546.94	27,953,779.85	5,436,546.94	33,410,344.79

Bajo protesta de decir verdad declaro que los Estados Financieros reflejados en el presente documento son fielmente verídicos y correctos.


 N. NORIA ELIA CASAS GARCIA
 DIRECTORA GENERAL


 SECRETARÍA DE EDUCACIÓN PÚBLICA
 GOBIERNO DEL ESTADO DE VERACRUZ
 SAN LUIS POTOSÍ
 INSTITUTO TECNOLÓGICO SUPERIOR DE EBANO, S.L.P.
 C. C. T. 24670303P


 CP MARIA DE BETUZ MARTINEZ GARCIA
 JEFEA DE SERVICIOS ADMINISTRATIVOS TECNOLÓGICO SUPERIOR DE EBANO

SERVICIOS ADMINISTRATIVOS

Información de Periodos Intermedios
INSTITUTO TECNOLÓGICO SUPERIOR DE EBANO
 Estado de Cambios en la Situación Financiera
 Del 1 de Enero al 30 de Noviembre de 2019
 (Pesos)

Concepto	Origen	Aplicación
ACTIVO	0.00	729,049.29
Activo Circulante	0.00	286,314.72
Efectivo y Equivalentes	0.00	1,218,157.13
Derechos a Recibir Efectivo o Equivalentes	891,174.55	0.00
Derechos a Recibir Bienes o Servicios	38,667.86	0.00
Inventarios	0.00	0.00
Almacenes	0.00	0.00
Estimación por Pérdida o Deterioro de Activos Circulantes	0.00	0.00
Otros Activos Circulantes	0.00	0.00
Activo No Circulante	0.00	442,734.57
Inversiones Financieras a Largo Plazo	0.00	0.00
Derechos a Recibir Efectivo o Equivalentes a Largo Plazo	0.00	0.00
Bienes Inmuebles, Infraestructura y Construcciones en Proceso	0.00	0.00
Bienes Muebles	0.00	400,425.85
Activos Intangibles	0.00	0.00
Depreciación, Deterioro y Amortización Acumulada de Bienes	0.00	0.00
Activos Diferidos	17,691.08	0.00
Estimación por Pérdida o Deterioro de Activos no Circulantes	0.00	0.00
Otros Activos no Circulantes	0.00	0.00
PASIVO	1,146,868.92	0.00
Pasivo Circulante	1,146,868.92	0.00
Cuentas por Pagar a Corto Plazo	1,121,558.82	0.00
Documentos por Pagar a Corto Plazo	0.00	0.00
Pavón a Corto Plazo de la Deuda Pública a Largo Plazo	0.00	0.00
Títulos y Valores a Corto Plazo	0.00	0.00
Pasivos Diferidos a Corto Plazo	0.00	0.00
Fondos y Bienes de Terceros en Garantía y/o Administración a Corto Plazo	0.00	0.00
Provisiones a Corto Plazo	0.00	0.00
Otros Pasivos a Corto Plazo	24,950.00	0.00
Pasivo No Circulante	0.00	0.00
Cuentas por Pagar a Largo Plazo	0.00	0.00
Documentos por Pagar a Largo Plazo	0.00	0.00
Deuda Pública a Largo Plazo	0.00	0.00
Pasivos Diferidos a Largo Plazo	0.00	0.00
Fondos y Bienes de Terceros en Garantía y/o en Administración a Largo Plazo	0.00	0.00
Provisiones a Largo Plazo	0.00	0.00
HACIENDA PÚBLICA/PATRIMONIO	0.00	417,459.63
Hacienda Pública/Patrimonio Contribuido	0.00	0.00
Aportaciones	0.00	0.00
Donaciones de Capital	0.00	0.00
Actualización de la Hacienda Pública / Patrimonio	0.00	0.00
Hacienda Pública/Patrimonio Generado	0.00	417,459.63
Resultados del Ejercicio (Ganancia / Desahorro)	0.00	3,487,120.08
Resultados de Ejercicios Anteriores	3,040,980.43	0.00
Reservas	0.00	0.00
Reservas	0.00	0.00
Rectificaciones de Resultados de Ejercicios Anteriores	0.00	0.00
Exceso o Insuficiencia en la Actualización de la Hacienda Pública/Patrimonio	0.00	0.00
Resultado por Pasivos Monetarios	0.00	0.00
Resultado por Tenencia de Activos no Monetarios	0.00	0.00

Bajo protesta de decir verdad declaro que los Estados Financieros y las Notas son razonablemente correctos y responsabilidad de mi firma

CE-2019-ELIA CASAS GARCÍA
 DIRECTORA GENERAL



SECRETARÍA DE
 EDUCACIÓN PÚBLICA
 GOBIERNO DEL ESTADO DE
 SAN LUIS POTOSÍ
 INSTITUTO TECNOLÓGICO
 SUPERIOR DE EBANO, S.L.P.
 C.C.T. 24E1100097

CE-2019-ELIA CASAS GARCÍA
 SECRETARÍA DE SERVICIOS ADMINISTRATIVOS
 INSTITUTO TECNOLÓGICO
 SUPERIOR DE EBANO

**SERVICIOS
 ADMINISTRATIVOS**



Usr: SUPERVISOR
 Rep: rptEstadoAnaliticoDeudaYPasivos

INSTITUTO TECNOLOGICO SUPERIOR DE EBANO SAN LUIS POTOSI

Estado Analítico de la Deuda y Otros Pasivos
 Del 01/ener/2019 Al 30/nov/2019

Fecha y hora de impresión: 06/dic/2019 08:20 p.m.

Denominación de las Deudas	Moneda de Contratación	Institución o País Acreedor	Saldo Inicial del Periodo	Saldo Final del Periodo
DEUDA PÚBLICA				
Corto Plazo				
Deuda Interna				
Instituciones de Crédito	Peso	México	\$0.00	\$0.00
Títulos y Valores	Peso	México	\$0.00	\$0.00
Arrendamientos Financieros	Peso	México	\$0.00	\$0.00
Deuda Externa				
Organismos Financieros Internacionales	Peso	México	\$0.00	\$0.00
Deuda Bilateral	Peso	México	\$0.00	\$0.00
Títulos y Valores	Peso	México	\$0.00	\$0.00
Arrendamientos Financieros	Peso	México	\$0.00	\$0.00
Subtotal Corto Plazo	Peso	México	\$0.00	\$0.00
Largo Plazo				
Deuda Interna				
Instituciones de Crédito	Peso	México	\$0.00	\$0.00
Títulos y Valores	Peso	México	\$0.00	\$0.00
Arrendamientos Financieros	Peso	México	\$0.00	\$0.00
Deuda Externa				
Organismos Financieros Internacionales	Peso	México	\$0.00	\$0.00
Deuda Bilateral	Peso	México	\$0.00	\$0.00
Títulos y Valores	Peso	México	\$0.00	\$0.00
Arrendamientos Financieros	Peso	México	\$0.00	\$0.00
Subtotal Largo Plazo	Peso	México	\$0.00	\$0.00
Otros Pasivos	Peso	México	\$3,073,566.01	\$2,645,760.72
Total Deuda y Otros Pasivos	Peso	México	\$3,073,566.01	\$2,645,760.72



Utr SUPERVISOR
Rep rptEstadoAnaliticoDeudaYPasivos

INSTITUTO TECNOLÓGICO SUPERIOR DE EBANO SAN LUIS POTOSÍ


Estado Analítico de la Deuda y Otros Pasivos
Del 01/ene/2019 Al 30/nov/2019


Fecha y hora de Impresión | 06/dec/2019 | 08:20 p.m.

Denominación de las Deudas	Moneda de Contratación	Institución o País Acreedor	Saldo Inicial del Periodo	Saldo Final del Periodo
----------------------------	------------------------	-----------------------------	---------------------------	-------------------------

DEUDA PÚBLICA

"Bajo protesta de decir verdad declaramos que los Estados Financieros y Balances presentados son razonablemente correctos y son responsabilidad del emisor".


 C.P. NORA ELIA CASAS GARCIA
 DIRECTORA GENERAL


 SECRETARÍA DE EDUCACIÓN PÚBLICA
 GOBIERNO DEL ESTADO DE SAN LUIS POTOSÍ
 INSTITUTO TECNOLÓGICO SUPERIOR DE EBANO, S.L.P.
 C.C.T. 465/0099F


 CP. MARIA BE LA LUGMAR VIEZCARRA
 JEFATURA DE SERVICIOS ADMINISTRATIVOS
 SERVICIOS ADMINISTRATIVOS

Información de Períodos Intermedios
INSTITUTO TECNOLÓGICO SUPERIOR DE ÉBANO
 Estado de Flujos de Efectivo
 Del 1 de Enero al 30 de Noviembre de 2019 y 2018
 (Pesos)

Concepto	2019	2018
Flujos de Efectivo de las Actividades de Operación		
Origen	19,069,468.64	15,603,093.92
Impuestos	0.00	0.00
Cuentas y Aportaciones de Seguridad Social	0.00	0.00
Contribuciones de mejoras	0.00	0.00
Derechos	0.00	0.00
Productos	0.00	0.00
Aprovechamientos	0.00	0.00
Ingresos por Venta de Bienes y Prestación de Servicios	1,265,289.27	1,057,046.91
Participaciones, Aportaciones, Convenios, Incentivos Derivados de la Colaboración Fiscal y Fondos Distintos de Aportaciones	0.00	0.00
Transferencias, Asignaciones, Subsidios y Subvenciones, y Pensiones y Jubilaciones	17,804,180.37	14,546,047.01
Otros Orígenes de Operación	0.00	0.00
Aplicación	16,666,383.36	13,029,684.96
Servicios Personales	9,723,739.82	8,209,116.48
Materiales y Suministros	1,084,853.89	946,884.23
Servicios Generales	2,734,815.73	2,291,812.69
Transferencias Internas y Asignaciones al Sector Público	0.00	0.00
Transferencias al resto del Sector Público	0.00	0.00
Subsidios y Subvenciones	0.00	0.00
Ayudas Sociales	0.00	0.00
Pensiones y Jubilaciones	0.00	0.00
Transferencias a Fideicomisos, Mandatos y Comisos Análogos	0.00	0.00
Transferencias a la Seguridad Social	0.00	0.00
Donativos	0.00	0.00
Transferencias al Exterior	0.00	0.00
Participaciones	0.00	0.00
Aportaciones	0.00	0.00
Convenios	0.00	0.00
Otras Aplicaciones de Operación	3,124,973.92	1,521,191.56
Flujos Netos de Efectivo por Actividades de Operación	2,421,085.28	2,574,988.96
Flujos de Efectivo de las Actividades de Inversión		
Origen	0.00	0.00
Bienes Inmuebles, Infraestructura y Construcciones en Proceso	0.00	0.00
Bienes Muebles	0.00	0.00
Otros Orígenes de Inversión	0.00	0.00
Aplicación	144,191.53	223,766.28
Bienes Inmuebles, Infraestructura y Construcciones en Proceso	0.00	0.00
Bienes Muebles	144,191.53	223,766.28
Otras Aplicaciones de Inversión	0.00	0.00
Flujos Netos de Efectivo por Actividades de Inversión	-144,191.53	-223,766.28
Flujo de Efectivo de las Actividades de Financiamiento		
Origen	0.00	0.00
Endeudamiento Neto	0.00	0.00
Interno	0.00	0.00
Externo	0.00	0.00
Otros Orígenes de Financiamiento	0.00	0.00
Aplicación	0.00	0.00
Servicios de la Deuda	0.00	0.00
Interno	0.00	0.00
Externo	0.00	0.00
Otras Aplicaciones de Financiamiento	0.00	0.00
Flujos netos de Efectivo por Actividades de Financiamiento	0.00	0.00
Incremento/Disminución Neto en el Efectivo y Equivalentes al Efectivo	2,276,893.75	2,350,322.68
Efectivo y Equivalentes al Efectivo al Inicio del Ejercicio	12,140,045.12	10,850,458.64
Efectivo y Equivalentes al Efectivo al Fin del Ejercicio	14,416,938.87	13,200,781.32

Bajo protesta de decir verdad los datos presentados en los Estados Financieros son razonablemente correctos y responsabilidad del emisor


 O.P. NORA ELVIRA CASAS GARCÍA
 DIRECTORA GENERAL


 SECRETARÍA DE
 EDUCACIÓN PÚBLICA
 GOBIERNO DEL ESTADO DE
 SAN LUIS POTOSÍ
 INSTITUTO TECNOLÓGICO
 SUPERIOR DE ÉBANO, S.L.P.
 C.C.T. INE0009F


 CP. MARÍA DE LA LUZ MARTÍNEZ GARCÍA
 JEFEATURA DE SERVICIOS ADMINISTRATIVOS


**SERVICIOS
 ADMINISTRATIVOS**



INSTITUTO TECNOLÓGICO SUPERIOR DE EBANO
SAN LUIS POTOSÍ

Estado Analítico del Activo
Del 01/ene/2019 al 30/nov/2019

Fecha y hora de impresión
06/dic/2019
08:22 p.m.

Usu: SUPERVISOR
Rpt: rptEstadoAnaliticoDeActivosPasivos_R

Concepto	Saldo Inicial 1	Cargos del periodo 2	Abonos del periodo 3	Saldo Final 4(1+2-3)	Variación del Periodo (4-1)
ACTIVO	\$34,138,309.11	\$58,438,112.38	\$56,520,315.92	\$36,056,105.50	\$1,917,796.39
ACTIVO CIRCULANTE	\$27,273,140.76	\$58,197,632.42	\$56,406,514.97	\$29,064,258.21	\$1,791,117.45
EFFECTIVO Y EQUIVALENTES	\$12,140,045.12	\$38,476,342.94	\$36,199,449.59	\$14,416,938.47	\$2,276,893.35
DERECHOS A RECIBIR EFECTIVO O EQUIVALENTES	\$14,852,430.48	\$19,650,290.43	\$20,108,481.53	\$14,394,239.38	-\$458,191.10
DERECHOS A RECIBIR BIENES O SERVICIOS	\$85,763.22	\$70,999.05	\$98,583.85	\$58,178.42	-\$27,584.80
INVENTARIOS	\$0.00	\$0.00	\$0.00	\$0.00	\$0.00
ALMACENES	\$0.00	\$0.00	\$0.00	\$0.00	\$0.00
ESTIMACIÓN POR PÉRDIDA O DETERIORO DE ACTIVOS CIRCULANTES	\$0.00	\$0.00	\$0.00	\$0.00	\$0.00
OTROS ACTIVOS CIRCULANTES	\$194,901.94	\$0.00	\$0.00	\$194,901.94	\$0.00
ACTIVO NO CIRCULANTE	\$6,865,168.35	\$240,479.96	\$113,801.02	\$6,991,847.29	\$126,678.94
INVERSIONES FINANCIERAS A LARGO PLAZO	\$0.00	\$0.00	\$0.00	\$0.00	\$0.00
DERECHOS A RECIBIR EFECTIVO O EQUIVALENTES A LARGO PLAZO	\$0.00	\$0.00	\$0.00	\$0.00	\$0.00
BIENES INMUEBLES, INFRAESTRUCTURA Y CONSTRUCCIONES EN PROCESO	\$4,853,400.37	\$0.00	\$0.00	\$4,853,400.37	\$0.00
BIENES MUEBLES	\$1,968,449.70	\$231,479.95	\$87,288.02	\$2,112,641.63	\$144,191.93
ACTIVOS INTANGIBLES	\$0.00	\$0.00	\$0.00	\$0.00	\$0.00
DEPRECIACIÓN, DETERIORO Y AMORTIZACIÓN ACUMULADA DE BIENES	\$0.00	\$0.00	\$0.00	\$0.00	\$0.00
ACTIVOS DIFERIDOS	\$43,318.28	\$9,000.01	\$26,513.00	\$25,805.29	-\$17,512.99
ESTIMACIÓN POR PÉRDIDA O DETERIORO DE ACTIVOS NO CIRCULANTES	\$0.00	\$0.00	\$0.00	\$0.00	\$0.00
OTROS ACTIVOS NO CIRCULANTES	\$0.00	\$0.00	\$0.00	\$0.00	\$0.00



**INSTITUTO TECNOLÓGICO SUPERIOR DE EBANO
SAN LUIS POTOSÍ**

**Estado Analítico del Activo
Del 01/ener/2019 al 30/nov/2019**

Usr: SUPERVISOR

Rep: rptEstadoAnaliticoDeActivosYPasivos_R

Fecha y hora de Impresión: 06/dec/2019 08:22 p.m.

Concepto	Saldo Inicial 1	Cargos del periodo 2	Abonos del periodo 3	Saldo Final 4(1+2-3)	Variación del Periodo (4-1)
----------	--------------------	----------------------------	----------------------------	-------------------------	-----------------------------------

"Bajo protesta de decir verdad declaramos que los Estados Financieros y sus notas, son fielmente correctos y son responsabilidad del emisor".



[Signature]
C.P. NORA ELIZABETH GARCIA
DIRECTORA GENERAL

SECRETARÍA DE
EDUCACIÓN PÚBLICA
GOBIERNO DEL ESTADO DE
SAN LUIS POTOSÍ
INSTITUTO TECNOLÓGICO
SUPERIOR DE EBANO, S.L.P.
C.C.T. 06100086



[Signature]
CP. MARIA DE LA LUZ MARTINEZ GARCIA
JEFATURA DE SERVICIOS ADMINISTRATIVOS
SERVICIOS
ADMINISTRATIVOS