



**INSTITUTO POTOSINO DE BELLAS ARTES
SAN LUIS POTOSÍ**

Informe

	2018	2019
INGRESOS Y OTROS BENEFICIOS		
INGRESOS DE GESTIÓN	\$2,896,895.54	\$3,381,297.10
IMPUESTOS	\$0.00	\$0.00
NOTAS Y APORTACIONES DE SEGURIDAD SOCIAL	\$0.00	\$0.00
CONTRIBUCIONES DE MEJORAS	\$0.00	\$0.00
DERECHOS	\$2,956,895.54	\$3,061,297.10
PROYECTOS	\$0.00	\$0.00
APROVECHAMIENTOS	\$0.00	\$0.00
INGRESOS POR VENTA DE BIENES Y PRESTACIÓN DE SERVICIOS	\$0.00	\$0.00
PARTICIPACIONES, APORTACIONES, COMVENIOS, AGENTIVOS DERIVADOS DE LA COLABORACIÓN FISCAL, FONDOS DISTINTOS DE APORTACIONES, TRANSFERENCIAS, ASIGNACIONES, SUBSIDIOS Y SUBVENCIÓNES, Y PARTICIPACIONES, APORTACIONES, COMVENIOS, AGENTIVOS DERIVADOS DE LA COLABORACIÓN FISCAL Y FONDOS DISTINTOS DE APORTACIONES	\$3,172,899.80	\$3,049,393.32
TRANSFERENCIAS, ASIGNACIONES, SUBSIDIOS Y SUBVENCIÓNES, Y PARTICIPACIONES, APORTACIONES, COMVENIOS, AGENTIVOS DERIVADOS DE LA COLABORACIÓN FISCAL Y FONDOS DISTINTOS DE APORTACIONES	\$0.00	\$1,436,411.00
OTROS INGRESOS Y BENEFICIOS	\$31,477,883.80	\$28,456,692.92
OTROS INGRESOS Y BENEFICIOS	\$0.00	\$0.00
MOVIMIENTOS FINANCIEROS	\$0.00	\$0.00
INCREMENTO POR VARIACIÓN DE INVENTARIOS	\$0.00	\$0.00
DESPANAMIENTO DEL BALANCE DE ESTIMACIONES POR PERJUICIO DEL PERJUICIO O DESEMPEÑO	\$0.00	\$0.00
DISMINUCIÓN DEL EXCESO DE PROVISIONES	\$0.00	\$0.00
Total de Ingresos y Otros Beneficios	\$34,226,689.34	\$34,256,692.92

GASTOS Y OTRAS PÉRDIDAS		
GASTOS DE FUNCIONAMIENTO	\$24,753,851.88	\$27,193,815.27
SERVICIOS PERSONALES	\$25,757,854.76	\$26,100,389.84
MATERIALES Y SUMINISTROS	\$128,438.33	\$792,890.95
SERVICIOS GENERALES	\$2,159,318.64	\$2,210,737.73
TRANSFERENCIAS, ASIGNACIONES, SUBSIDIOS Y OTRAS AYUDAS	\$0.00	\$0.00
TRANSFERENCIAS INTERNAS Y ASIGNACIONES AL SECTOR PÚBLICO	\$0.00	\$0.00
TRANSFERENCIAS AL RESTO DEL SECTOR PÚBLICO	\$0.00	\$0.00
SUBSIDIOS Y SUBVENCIÓNES	\$0.00	\$0.00
AYUDAS SOCIALES	\$0.00	\$0.00
PENSIONES Y JUBILACIONES	\$0.00	\$0.00
TRANSFERENCIAS A FIDEICOMISOS, MANDATOS Y CONTRATOS ANALÓGOS	\$0.00	\$0.00
TRANSFERENCIAS A LA SEGURIDAD SOCIAL	\$0.00	\$0.00
CONTRATOS	\$0.00	\$0.00
TRANSFERENCIAS AL EXTERIOR	\$0.00	\$0.00
PARTICIPACIONES Y APORTACIONES	\$0.00	\$0.00
PARTICIPACIONES	\$0.00	\$0.00
APORTACIONES	\$0.00	\$0.00
COMIENSO	\$0.00	\$0.00
INTERESES, COMISIONES Y OTROS GASTOS DE LA DEUDA PÚBLICA	\$0.00	\$0.00
INTERESES DE LA CEUDA PÚBLICA	\$0.00	\$0.00
COMISIONES DE LA DEUDA PÚBLICA	\$0.00	\$0.00
GASTOS DE LA DEUDA PÚBLICA	\$0.00	\$0.00
COSTO POR COBERTURAS	\$0.00	\$0.00
AYUDAS FINANCIERAS	\$0.00	\$0.00
OTROS GASTOS Y PÉRDIDAS EXTRAORDINARIAS	\$0.00	\$0.00



**INSTITUTO POTOSINO DE BELLAS ARTES
SAN LUIS POTOSÍ**


Informe

	2018	2019
COMIENSO, REPLICACIONES, REFORMAS, DESDESARROLLO Y AMPLIACIONES	\$0.00	\$0.00
PROVISIONES	\$0.00	\$0.00
DESPANAMIENTO DE INVENTARIOS	\$0.00	\$0.00
AUMENTO POR PERJUICIO O DESEMPEÑO POR PERJUICIO DEL PERJUICIO O DESEMPEÑO	\$0.00	\$0.00
AUMENTO POR INSUFICIENCIA DE PROVISIONES	\$0.00	\$0.00
OTROS GASTOS	\$0.00	\$0.00
INVERSIÓN PÚBLICA	\$0.00	\$0.00
INVERSIÓN PÚBLICA NO CAPITALIZABLE	\$0.00	\$0.00
Total de Gastos y otras Pérdidas	\$24,753,851.88	\$27,193,815.27
Resultado del Ejercicio (Ahorro/Desahorro)	\$9,472,837.46	\$7,062,877.65

"Bajo protesta de decir la verdad declaramos que los Estados financieros y sus notas, son **correctos** y son responsabilidad del emisor."

Marta Eugenia Ocaña Gómez
MARTA EUGENIA OCAÑA GÓMEZ
DIRECTORA GENERAL
AUTORIZÓ

[Firma]
ERENDIRA DE LA LUZ VERRERA RIVERO
CONTADORA
ELABORÓ





INSTITUTO POTOSINO DE BELLAS ARTES SAN LUIS POTOSÍ

Estado de Situación Financiera

Ver supervisor

Rep. por: Estados Situación Financiera B

Fecha y 05/dic./2019

Hora de Impresión 11:01 a. m.

2019 2018 2018

ACTIVO	2019	2018	PASIVO	2019	2018
ACTIVO CIRCULANTE	\$9,249,081.45	\$6,576,482.90	PASIVO CIRCULANTE	\$1,565,122.54	\$3,209,100.42
EFFECTIVO Y EQUIVALENTES	\$9,226,324.30	\$4,036,168.30	CUENTAS POR PAGAR A CORTO PLAZO	\$0.00	\$0.00
DERECHOS A RECIBIR EFECTIVO O EQUIVALENTES	\$20,737.15	\$3,100.10	DOCUMENTOS POR PAGAR A CORTO PLAZO	\$0.00	\$0.00
DERECHOS A RECIBIR BIENES O SERVICIOS	\$0.00	\$0.00	PORCIÓN A CORTO PLAZO DE LA DEUDA PÚBLICA A L	\$0.00	\$0.00
INVENTARIOS	\$0.00	\$0.00	TÍTULOS Y VALORES A CORTO PLAZO	\$0.00	\$0.00
ALMACENES	\$0.00	\$0.00	PASIVOS DIFERIDOS A CORTO PLAZO	\$0.00	\$0.00
ESTIMACIÓN POR PERDIDA O DETERIORO DE ACTIVO:	\$0.00	\$0.00	FONDOS Y BIENES DE TERCEROS EN GARANTÍA Y/O	\$0.00	\$0.00
OTROS ACTIVOS CIRCULANTES	\$2,020.00	\$3,220.50	PROVISIONES A CORTO PLAZO	\$0.00	\$0.00
Total de Activos Circulantes	\$9,249,081.45	\$6,576,482.90	OTROS PASIVOS A CORTO PLAZO	\$0.00	\$3,209,100.42
ACTIVO NO CIRCULANTE	\$6,272,974.28	\$5,967,763.44	Total de Pasivos Circulantes	\$1,565,122.54	\$3,209,100.42
INVERSIONES FINANCIERAS A LARGO PLAZO	\$0.00	\$0.00	PASIVO NO CIRCULANTE	\$0.00	\$0.00
DERECHOS A RECIBIR EFECTIVO O EQUIVALENTES A	\$0.00	\$0.00	CUENTAS POR PAGAR A LARGO PLAZO	\$0.00	\$0.00
BIENES INMUEBLES, INFRAESTRUCTURA Y CONSTRUC	\$0.00	\$0.00	DOCUMENTOS POR PAGAR A LARGO PLAZO	\$0.00	\$0.00
BIENES MUEBLES	\$2,871,998.08	10,729,177.86	DEUDA PÚBLICA A LARGO PLAZO	\$0.00	\$0.00
ACTIVOS INTANGIBLES	\$23,468.40	\$2,458.40	PASIVOS DIFERIDOS A LARGO PLAZO	\$0.00	\$0.00
DEPRECIACIÓN, DETERIORO Y AMORTIZACIÓN ACUMU	\$0.00	\$0.00	FONDOS Y BIENES DE TERCEROS EN GARANTÍA Y/O	\$0.00	\$0.00
ACTIVOS DIFERIDOS	\$3,377,507.80	14,251,177.48	PROVISIONES A LARGO PLAZO	\$0.00	\$0.00
ESTIMACIÓN POR PERDIDA O DETERIORO DE ACTIVO:	\$0.00	\$0.00	Total de Pasivos No Circulantes	\$0.00	\$0.00
OTROS ACTIVOS NO CIRCULANTES	\$0.00	\$0.00	Total de Pasivos	\$1,565,122.54	\$3,209,100.42
Total de Activos No Circulantes	\$6,272,974.28	\$5,967,763.44	HACIENDA PÚBLICA/ PATRIMONIO	\$0.00	\$0.00
Total de Activos	\$15,522,055.73	\$12,544,246.34	HACIENDA PÚBLICA/PATRIMONIO, CONTRIBUCI	\$0.00	\$0.00
			APORTACIONES DE CAPITAL	\$0.00	\$0.00
			DONACIONES DE LA HACIENDA PÚBLICA/PATRIMON	\$0.00	\$0.00
			ACTUALIZACIÓN DE LA HACIENDA PÚBLICA/PATRIMON	\$0.00	\$0.00
			HACIENDA PÚBLICA/PATRIMONIO GENERADO	\$13,956,933.19	\$8,434,936.01
			RESULTADOS DEL EJERCICIO (AHORRO/DESAHORRO)	\$0,075,937.39	\$2,000,000.00
			RESULTADOS DE EJERCICIOS ANTERIORES	\$0,200,995.00	\$5,372,166.00
			REVALUOS	\$0.00	\$0.00
			RESERVAS	\$0.00	\$0.00
			RECTIFICACIONES DE RESULTADOS DE EJERCICIOS A	\$0.00	\$0.00
			EXCESO O INSUFICIENCIA EN LA ACTUALIZACIÓN DE LA I	\$0.00	\$0.00
			RESULTADO POR POSICIÓN MONETARIA	\$0.00	\$0.00
			RESULTADO POR TENENCIA DE ACTIVOS NO MONETA	\$0.00	\$0.00
			Total Hacienda Pública/Patrimonio	\$13,956,933.19	\$8,434,936.01
			Total de Pasivo y Hacienda Pública/Patrimonio	\$15,522,055.73	\$12,544,246.34

Handwritten signature



INSTITUTO POTOSINO DE BELLAS ARTES
SAN LUIS POTOSI

Estado de Situación Financiera
 Al 30/nov./2019

Fecha y hora de impresión: 05/dic./2019 11:01 a. m.

Usu: supervisor
 Rep: rptEstadoSituacionFinanciera

	2018	2019
LEY DE INGRESOS		
LEY DE INGRESOS ESTIMADA	\$34,261,040.80	\$34,261,040.80
LEY DE INGRESOS POR EJECUTAR	\$44,520.00	\$44,520.00
MODIFICACIONES A LA LEY DE INGRESOS ESTIMADA	\$213,028.54	\$213,028.54
LEY DE INGRESOS DEVENGADA	\$34,429,549.34	\$34,429,549.34
LEY DE INGRESOS RECAUDADA	\$34,429,549.34	\$34,429,549.34
PRESUPUESTO DE EGRESOS		
PRESUPUESTO DE EGRESOS APROBADO	\$24,261,040.80	\$24,261,040.80
PRESUPUESTO DE EGRESOS POR EJERCER	\$371,794.04	\$371,794.04
MODIFICACIONES AL PRESUPUESTO DE EGRESOS AP	\$688,898.14	\$688,898.14
PRESUPUESTO DE EGRESOS COMPROMETIDO	\$34,755,944.90	\$34,755,944.90
PRESUPUESTO DE EGRESOS DEVENGADO	\$29,546,161.98	\$29,546,161.98
PRESUPUESTO DE EGRESOS EJERCIDO	\$29,546,161.98	\$29,546,161.98
PRESUPUESTO DE EGRESOS PAGADO	\$29,546,161.98	\$29,546,161.98

Handwritten signature



INSTITUTO POTOSINO DE BELLAS ARTES
SAN LUIS POTOSÍ

Estado de Variaciones en la Hacienda Pública
 Del 01/enero/2019 Al 30/nov./2019

Fecha y hora de Impresión: 05/dic./2019 11:04 a. m.

Usu: supervisor
 Rep: rptEstadoHacienda

Concepto	Hacienda Pública/ Patrimonio Contribuido	Hacienda Pública/ Patrimonio Generado De Ejercicios Anteriores	Hacienda Pública/ Patrimonio Generado Del Ejercicio	Exceso o Insuficiencia en la Actualización de la Hacienda Pública / Patrimonio	Total
HACIENDA PÚBLICA/PATRIMONIO CONTRIBUIDO NETO 2018	\$0.00	\$0.00	\$0.00	\$0.00	\$0.00
APORTACIONES	\$0.00	\$0.00	\$0.00	\$0.00	\$0.00
DONACIONES DE CAPITAL	\$0.00	\$0.00	\$0.00	\$0.00	\$0.00
ACTUALIZACIÓN DE LA HACIENDA PÚBLICA/PATRIMONIO	\$0.00	\$0.00	\$0.00	\$0.00	\$0.00
HACIENDA PÚBLICA /PATRIMONIO GENERADO NETO 2018	\$0.00	\$5,372,110.66	\$3,062,875.35	\$0.00	\$8,434,986.01
RESULTADOS DEL EJERCICIO (AHORRO/ DESAHORRO)	\$0.00	\$0.00	\$3,062,875.35	\$0.00	\$3,062,875.35
RESULTADOS DE EJERCICIOS ANTERIORES	\$0.00	\$5,372,110.66	\$0.00	\$0.00	\$5,372,110.66
REVALUOS	\$0.00	\$0.00	\$0.00	\$0.00	\$0.00
RESERVAS	\$0.00	\$0.00	\$0.00	\$0.00	\$0.00
RECTIFICACIONES DE RESULTADOS DE EJERCICIOS ANTERIORES	\$0.00	\$0.00	\$0.00	\$0.00	\$0.00
EXCESO O INSUFICIENCIA EN LA ACTUALIZACIÓN DE LA HACIENDA PÚBLICA/ PATRIMONIO NETO 2018	\$0.00	\$0.00	\$0.00	\$0.00	\$0.00
RESULTADO POR POSICIÓN MONETARIA	\$0.00	\$0.00	\$0.00	\$0.00	\$0.00
RESULTADO POR TENENCIA DE ACTIVOS NO MONETARIOS	\$0.00	\$0.00	\$0.00	\$0.00	\$0.00
HACIENDA PÚBLICA / PATRIMONIO NETO FINAL 2018	\$0.00	\$5,372,110.66	\$3,062,875.35	\$0.00	\$8,434,986.01
CAMBIOS EN LA HACIENDA PÚBLICA/PATRIMONIO CONTRIBUIDO NETO 2019	\$0.00	\$0.00	\$0.00	\$0.00	\$0.00
APORTACIONES	\$0.00	\$0.00	\$0.00	\$0.00	\$0.00
DONACIONES DE CAPITAL	\$0.00	\$0.00	\$0.00	\$0.00	\$0.00
ACTUALIZACIÓN DE LA HACIENDA PÚBLICA/PATRIMONIO	\$0.00	\$0.00	\$0.00	\$0.00	\$0.00
VARIACIONES DE LA HACIENDA PÚBLICA / PATRIMONIO GENERADO NETO 2019	\$0.00	\$2,908,885.14	\$2,613,062.04	\$0.00	\$5,521,947.18
RESULTADOS DEL EJERCICIO (AHORRO/ DESAHORRO)	\$0.00	\$0.00	\$5,675,937.39	\$0.00	\$5,675,937.39
RESULTADOS DE EJERCICIOS ANTERIORES	\$0.00	\$2,908,885.14	-\$3,062,875.35	\$0.00	-\$153,990.21
REVALUOS	\$0.00	\$0.00	\$0.00	\$0.00	\$0.00
RESERVAS	\$0.00	\$0.00	\$0.00	\$0.00	\$0.00
RECTIFICACIONES DE RESULTADOS DE EJERCICIOS ANTERIORES	\$0.00	\$0.00	\$0.00	\$0.00	\$0.00
CAMBIOS EN EL EXCESO O INSUFICIENCIA EN LA ACTUALIZACIÓN DE LA HACIENDA PÚBLICA/ PATRIMONIO NETO 2019	\$0.00	\$0.00	\$0.00	\$0.00	\$0.00
RESULTADO POR POSICIÓN MONETARIA	\$0.00	\$0.00	\$0.00	\$0.00	\$0.00
RESULTADO POR TENENCIA DE ACTIVOS NO MONETARIOS	\$0.00	\$0.00	\$0.00	\$0.00	\$0.00
HACIENDA PÚBLICA / PATRIMONIO NETO FINAL 2019	\$0.00	\$8,280,995.80	\$5,675,937.39	\$0.00	\$13,956,933.19

Handwritten signature



INSTITUTO POTOSINO DE BELLAS ARTES
SAN LUIS POTOSÍ

Estado de Variaciones en la Hacienda Pública
 Del 01/ener/2019 Al 30/nov./2019

Usr: supervisor
 Rep: rptEstadoVariacionHacienda

Fecha y hora de Impresión: 05/dic./2019 11:04 a. m.

Concepto	Hacienda Publica/ Patrimonio Contribuido	Hacienda Publica/ Patrimonio Generado De Ejercicios Anteriores	Hacienda Publica/ Patrimonio Generado Del Ejercicio	Exceso o Insuficiencia en la Actualización de la Hacienda Pública / Patrimonio	Total
----------	--	--	---	--	-------

"Bajo protesta de decir verdad declaramos que los Estados Financieros y sus notas, son razonablemente correctos y son responsabilidad del emisor".

Martha Eugenia Ocaña Gómez

MARTHA EUGENIA OCANA GÓMEZ
 DIRECTORA GENERAL - AUTORIZO

Eréndira de la Luz Herrera Ramírez

ERENDIRA DE LA LUZ HERRERA RAMIREZ
 CONTADORA - ELABORÓ



**INSTITUTO POTOSINO DE BELLAS ARTES
SAN LUIS POTOSI**

**Estado de Cambios en la Situación Financiera
Del 01/ene./2019 Al 30/nov./2019**

Usu: supervisor
Rep: rptEstadoCambiosSituacionFinanciera

Fecha y hora de Impresión: 05/dic./2019 11:14 a. m.

	<u>Origen</u>	<u>Aplicación</u>
ACTIVO		\$4,877,889.30
<u>ACTIVO CIRCULANTE</u>		<u>\$4,572,678.48</u>
EFFECTIVO Y EQUIVALENTES		\$4,527,834.47
DERECHOS A RECIBIR EFECTIVO O EQUIVALENTES	\$54,958.01	
DERECHOS A RECIBIR BIENES O SERVICIOS		
INVENTARIOS		
ALMACENES		
ESTIMACIÓN POR PÉRDIDA O DETERIORO DE ACTIVOS CIRCULANTES		
OTROS ACTIVOS CIRCULANTES		
<u>ACTIVO NO CIRCULANTE</u>		<u>\$305,210.84</u>
INVERSIONES FINANCIERAS A LARGO PLAZO		
DERECHOS A RECIBIR EFECTIVO O EQUIVALENTES A LARGO PLAZO		
BIENES INMUEBLES, INFRAESTRUCTURA Y CONSTRUCCIONES EN PROCESO		\$102,250.44
BIENES MUEBLES		
ACTIVOS INTANGIBLES		
DEPRECIACIÓN, DETERIORO Y AMORTIZACIÓN ACUMULADA DE BIENES		
ACTIVOS DIFERIDOS		\$185,309.40
ESTIMACIÓN POR PÉRDIDA O DETERIORO DE ACTIVOS NO CIRCULANTES		
OTROS ACTIVOS NO CIRCULANTES		
PASIVO		\$644,057.88
<u>PASIVO CIRCULANTE</u>		<u>\$544,057.88</u>
CUENTAS POR PAGAR A CORTO PLAZO		\$544,057.88
DOCUMENTOS POR PAGAR A CORTO PLAZO		
PORCIÓN A CORTO PLAZO DE LA DEUDA PÚBLICA A LARGO PLAZO		
TÍTULOS Y VALORES A CORTO PLAZO		
PASIVOS DIFERIDOS A CORTO PLAZO		
FONDOS Y BIENES DE TERCEROS EN GARANTÍA Y/O ADMINISTRACIÓN A CORTO PLAZO		
PROVISIONES A CORTO PLAZO		
OTROS PASIVOS A CORTO PLAZO		
<u>PASIVO NO CIRCULANTE</u>		
CUENTAS POR PAGAR A LARGO PLAZO		
DOCUMENTOS POR PAGAR A LARGO PLAZO		
DEUDA PÚBLICA A LARGO PLAZO		
PASIVOS DIFERIDOS A LARGO PLAZO		
FONDOS Y BIENES DE TERCEROS EN GARANTÍA Y/O ADMINISTRACIÓN A LARGO PLAZO		
PROVISIONES A LARGO PLAZO		
HACIENDA PÚBLICA/ PATRIMONIO	\$5,521,947.18	
<u>HACIENDA PÚBLICA/PATRIMONIO CONTRIBUIDO</u>		
APORTACIONES		
DONACIONES DE CAPITAL		
ACTUALIZACIÓN DE LA HACIENDA PÚBLICA/PATRIMONIO		
<u>HACIENDA PÚBLICA/PATRIMONIO GENERADO</u>	<u>\$5,521,947.18</u>	
RESULTADOS DEL EJERCICIO (AHORRO/ DESAHORRO)	\$2,813,062.04	
RESULTADOS DE EJERCICIOS ANTERIORES	\$2,908,885.14	
REVALUOS		
RESERVAS		
RECTIFICACIONES DE RESULTADOS DE EJERCICIOS ANTERIORES		
<u>EXCESO O INSUFICIENCIA EN LA ACTUALIZACIÓN DE LA HACIENDA PÚBLICA/ PATRIMONIO</u>		
RESULTADO POR POSICIÓN MONETARIA		
RESULTADO POR TENENCIA DE ACTIVOS NO MONETARIOS		

ppm



**INSTITUTO POTOSINO DE BELLAS ARTES
SAN LUIS POTOSÍ**

**Estado de Cambios en la Situación Financiera
Del 01/ene./2019 Al 30/nov./2019**

Uer supervisor
Rep: rptEstadoCambiosSituacionFinanciera

Fecha y hora de Impresión 05/dic./2019
11:11 a. m.

Origen

Aplicación

"Bajo protesta de decir verdad declaramos que los Estados Financieros y sus notas, son razonablemente correctos y son responsabilidad del emisor".

MARTHA EUGENIA OCAÑA GÓMEZ
DIRECTORA GENERAL - AUTORIZÓ

ERENDIRA DE LA LUZ HERRERA RAMIREZ
CONTADORA - ELABORÓ



**INSTITUTO POTOSINO DE BELLAS ARTES
SAN LUIS POTOSI**

Estado de Flujos de Efectivo
Del 01/ene/2019 Al 30/nov./2019

Usu supervisor
Rep: rptEstadoFlujosEfectivo

Fecha y hora de impresión: 05/dic/2019 11:13 a. m.

Concepto	2019	2018
FLUJOS DE EFECTIVO DE LAS ACTIVIDADES DE OPERACIÓN		
ORIGEN	\$34,429,549.34	\$31,178,308.09
IMPUESTOS	\$0.00	\$0.00
CUOTAS Y APORTACIONES DE SEGURIDAD SOCIAL	\$0.00	\$0.00
CONTRIBUCIONES DE MEJORAS	\$0.00	\$0.00
DERECHOS	\$2,956,655.54	\$3,169,190.82
PRODUCTOS	\$0.00	\$0.00
APROVECHAMIENTOS	\$0.00	\$0.00
INGRESOS POR VENTA DE BIENES Y PRESTACIÓN DE SERVICIOS	\$0.00	\$0.00
PARTICIPACIONES, APORTACIONES, CONVENIOS, INCENTIVOS DERIVADOS DE LA COLABORACIÓN FISCAL Y FONDOS DISTINTOS DE APORTACIONES	\$0.00	\$1,745,233.18
TRANSFERENCIAS, ASIGNACIONES, SUBSIDIOS Y SUBVENCIONES, Y PENSIONES Y JUBILACIONES	\$31,472,893.60	\$26,263,884.29
OTROS ORIGENES DE OPERACIÓN	\$0.00	\$0.00
APLICACIÓN	\$29,012,245.31	\$29,698,348.11
SERVICIOS PERSONALES	\$25,757,854.76	\$25,631,556.80
MATERIALES Y SUMINISTRO	\$836,438.38	\$549,352.64
SERVICIOS GENERALES	\$2,159,318.81	\$2,634,671.71
TRANSFERENCIAS INTERNAS Y ASIGNACIONES AL SECTOR PÚBLICO	\$0.00	\$0.00
TRANSFERENCIAS AL RESTO DEL SECTOR PÚBLICO	\$0.00	\$0.00
SUBSIDIOS Y SUBVENCIONES	\$0.00	\$0.00
AYUDAS SOCIALES	\$0.00	\$0.00
PENSIONES Y JUBILACIONES	\$0.00	\$0.00
TRANSFERENCIAS A FIDEICOMISOS, MANDATOS Y OTROS ANÁLOGOS	\$0.00	\$0.00
TRANSFERENCIAS A LA SEGURIDAD SOCIAL	\$0.00	\$0.00
DONATIVOS	\$0.00	\$0.00
Transferencias al exterior	\$0.00	\$0.00
PARTICIPACIONES	\$0.00	\$0.00
APORTACIONES	\$0.00	\$0.00
CONVENIOS	\$0.00	\$0.00
OTRAS APLICACIONES DE OPERACIÓN	\$258,633.36	\$72,766.96
FLUJOS NETOS DE EFECTIVO POR ACTIVIDADES DE OPERACIÓN	\$5,417,304.03	\$1,669,969.98
FLUJOS DE EFECTIVO DE LAS ACTIVIDADES DE INVERSIÓN		
ORIGEN	\$0.00	\$0.00
BIENES INMUEBLES, INFRAESTRUCTURA Y CONSTRUCCIONES EN PROCESO	\$0.00	\$0.00
BIENES MUEBLES	\$0.00	\$0.00
OTROS ORIGENES DE INVERSIÓN	\$0.00	\$0.00
APLICACIÓN	\$789,669.56	\$2,284,798.05
BIENES INMUEBLES, INFRAESTRUCTURA Y CONSTRUCCIONES EN PROCESO	\$653,689.60	\$1,984,542.52
BIENES MUEBLES	\$135,999.96	\$320,255.53
OTRAS APLICACIONES DE INVERSIÓN	\$0.00	\$0.00
FLUJOS NETOS DE EFECTIVO POR ACTIVIDADES DE INVERSIÓN	-\$789,669.56	-\$2,284,798.05
FLUJO DE EFECTIVO DE LAS ACTIVIDADES DE FINANCIAMIENTO		
ORIGEN	\$0.00	\$0.00
ENDEUDAMIENTO NETO	\$0.00	\$0.00
EXTERNO	\$0.00	\$0.00
INTERNO	\$0.00	\$0.00
OTROS ORIGENES DE FINANCIAMIENTO	\$0.00	\$0.00
APLICACIÓN	\$0.00	\$0.00
SERVICIOS DE LA DEUDA	\$0.00	\$0.00
INTERNO	\$0.00	\$0.00
EXTERNO	\$0.00	\$0.00
OTRAS APLICACIONES DE FINANCIAMIENTO	\$0.00	\$0.00
FLUJOS NETOS DE EFECTIVO POR ACTIVIDADES DE FINANCIAMIENTO	\$0.00	\$0.00

mm



**INSTITUTO POTOSINO DE BELLAS ARTES
SAN LUIS POTOSÍ**

**Estado de Flujos de Efectivo
Del 01/ene/2019 Al 30/nov./2019**

Usr: supervisor
Rep: rptEstadoFlujosEfectivo


Fecha y hora de Impresión | 05/dic./2019
11:13 a. m.

Concepto	2019	2018
EFFECTIVO Y EQUIVALENTES AL EFECTIVO AL INICIO DEL EJERCICIO	\$4,598,689.83	\$2,961,245.99
EFFECTIVO Y EQUIVALENTES AL EFECTIVO AL FINAL DEL EJERCICIO	\$9,228,324.30	\$2,268,407.92

"Bajo protesta de decir verdad declaramos que los Estados Financieros y sus notas, son razonablemente correctos y son responsabilidad del emisor".


MARTHA EUGENIA OCANA GOMEZ

DIRECTORA GENERAL - AUTORIZÓ


ERENDIRA DE LA LUZ HERRERA RAMIREZ

CONTADORA - ELABORÓ

NOVIEMBRE 2019

De conformidad con la Ley General de Contabilidad Gubernamental, así como a la normatividad emitida por el Consejo Nacional de Armonización Contable, a continuación, se presentan las notas a los estados financieros correspondientes al ejercicio fiscal de 2019, con los siguientes apartados:

- ✓ Notas de Gestión Administrativa
- ✓ Notas de Desglose
- ✓ Notas de Memoria (cuentas de orden)

NOTAS DE GESTIÓN ADMINISTRATIVA

NOTA 1. Introducción:

El Instituto Potosino de Bellas Artes provee de Información Financiera a usuarios siendo los principales Consejo Directivo del Instituto, Órgano Interno de Control de la Secretaría de Cultura, Secretaría de Finanzas de Gobierno del Estado de San Luis Potosí, Sistema de Evaluaciones de Armonización Contable, Comisión Estatal de Garantía de Acceso a la Información Pública entre otros.

NOTA 2. Panorama Económico y Financiero

El principal ingreso con que opera el Instituto Potosino de Bellas Artes es el Transferido del Gobierno del Estado que viene siendo en este ejercicio el 92% del total de los ingresos.

NOTA 3. Antecedentes Históricos y Creación del Instituto:

Fundado el 1 de julio de 1955 inició "Bellas Artes", contando la capital potosina con un centro formativo, la esperada conclusión de un sueño cultural: la profesionalización en el arte. En los años de 1973 y 1996 se celebraron Convenios con el poder Ejecutivo Estado; el primero tuvo como finalidad la enseñanza artística y difusión cultural y el segundo tuvo por objeto establecer las bases para la descentralización, operación y funcionamiento del Instituto Potosino de Bellas Artes; por lo que durante el transcurso de este tiempo el Instituto vino funcionando sin algún documento legal. Por lo anterior se Crea y regula el funcionamiento del Instituto Potosino de Bellas Artes mediante Decreto Administrativo de Creación el día 9 de febrero de 2001.

NOTA 4. Objeto Social y Organización:

El Instituto Potosino de Bellas Artes tiene como Objetivo y finalidad desarrollar y fortalecer procesos de formación, apreciación y creación artística con una responsabilidad social, fomentar, planear e impartir la enseñanza artística de las bellas artes, organizar actividades de promoción y difusión artísticas y culturales. Así como promover dentro del Estado y fuera de este el arte y cultura potosinos. La importancia de representar a la entidad en eventos artísticos y culturales, dentro del Estado, en el interior de la República y en el extranjero, sin menoscabo de hacerlo en coordinación con otras instituciones afines.

La Estructura Organizacional del Instituto Potosino de Bellas Artes está integrada por un Consejo Directivo, El Director y Unidades Administrativas.

El ejercicio fiscal que comprende estas Notas corresponde al 2019.

MOM

El Instituto Potosino de Bellas Artes es un Organismo Público Descentralizado del Poder Ejecutivo del Estado Libre y Soberano de San Luis Potosí, con personalidad jurídica y patrimonio propio, Sectorizado a la Secretaría de Cultura.

El Instituto Potosino de Bellas Artes tiene como Obligaciones fiscales la Retención de Impuesto Sobre la Renta por concepto de Salarios, Asimilados a Salarios, Servicios Profesionales y Arrendamiento de Inmuebles; así como la obligación de pago a la Secretaría de Finanzas del Impuesto Sobre Remuneraciones Pagadas. El Instituto ha cumplido con sus obligaciones durante este ejercicio.

NOTA 5. Base de Preparación de los Estados Financieros:

Los Estados Financieros que se acompañan fueron preparados de acuerdo con las reglas de Contabilidad Gubernamental autorizadas por la Secretaría de Hacienda y Crédito Público, a través del Consejo Nacional de Armonización Contable en sus Postulados Básicos, sus marcos conceptuales dentro de los lineamientos publicados por el CONAC, así como también de la Ley General de Contabilidad Gubernamental, la Ley de Presupuesto, Contabilidad y Gasto Público de San Luis Potosí y su Reglamento, la Ley de Ingresos y el Presupuesto de Egresos para el presente Ejercicio.

NOTA 6. Políticas de Contabilidad Significativas

A continuación, se presentan las Políticas de Contabilidad más importantes:

- a) La Información financiera está preparada sobre la base de reconocer sus ingresos cuando se recaudan en Caja General y los Egresos cuando se comprometen.
- b) Los Estados Financieros y sus notas han sido preparados sobre la base de costo histórico; por lo tanto no se reconocen los efectos de la inflación.
- c) Se cuenta con Pasivos Contingentes para Futuras demandas por parte de personal del Instituto, cuenta Previsión Indemnizaciones y Futuras Demandas por la cantidad de 200,000.00, lo anterior para no afecte el recurso del Instituto, éste se revisa cada año.

NOTAS DE DESGLOSE

I) Notas al Estado de Situación Financiera

Información contable

NOTA 7. Activo Circulante:

La integración de este rubro se representa de la siguiente forma:

A continuación, se relacionan las cuentas que integran el rubro de efectivo y equivalentes:

Concepto	2019	2018
BANCOS/TESORERÍA	\$ 9,207,324.30	\$ 4,594,689.83
INVERSIONES TEMPORALES (HASTA 3 MESES)	\$.00	\$.00
FONDOS CON AFECTACIÓN ESPECÍFICA	\$.00	\$.00
	\$	
Suma	6,780,156.47	\$ 4,594,689.83

Handwritten signature

Bancos/Tesorería

Representa el monto de efectivo disponible propiedad del Instituto, en instituciones bancarias, su importe se integra por:

Banco	Importe
BANORTE	\$ 9,178,744.39
SANTANDER	\$ 28,846.91
	\$.00
Suma	\$ 9,207,324.30

Por lo que se refiere a Bancos / Tesorería, son recursos Transferidos por Gobierno del Estado para pagos del Capítulo 1000 Servicios; así como cobro de Recursos Propios los cuales son de inmediata disposición derivado de los compromisos de pago.

Derechos a recibir Efectivo y Equivalentes y Bienes o Servicios a Recibir

Concepto	2019	2018
CUENTAS POR COBRAR A CORTO PLAZO	\$.00	\$.00
DEUDORES DIVERSOS POR COBRAR A CORTO PLAZO	\$ 13,779.52	\$ 67,963.84
OTROS DERECHOS A RECIBIR EFECTIVO O EQUIVALENTES A CORTO PLAZO	\$ 5,957.63	\$ 6,729.32
Suma	\$ 19,737.15	\$ 74,693.16

NOTA 8. Activo No Circulante:

Bienes Muebles, Intangibles y Depreciaciones

Se integra de la siguiente manera:

Concepto	2019	2018
MOBILIARIO Y EQUIPO DE ADMINISTRACIÓN	\$ 700,281.86	\$ 595,780.42
MOBILIARIO Y EQUIPO EDUCACIONAL Y RECREATIVO	\$ 383,031.46	\$ 348,652.46
VEHÍCULOS Y EQUIPO DE TRANSPORTE	\$.00	\$.00
MAQUINARIA, OTROS EQUIPOS Y HERRAMIENTAS	\$ 1,788,684.76	\$ 1,788,684.76
Subtotal BIENES MUEBLES	\$ 2,871,998.08	\$ 2,733,117.64
SOFTWARE	\$ 13,468.40	\$ 13,468.40
LICENCIAS	\$ 10,000.00	\$ 10,000.00
Subtotal ACTIVOS INTANGIBLES	\$ 23,468.40	\$ 23,468.40
DEPRECIACIÓN ACUMULADA DE BIENES MUEBLES	\$.00	\$.00
Subtotal DEPRECIACIÓN, DETERIORO Y AMORTIZACIÓN ACUMULADA DE BIENES	\$ -	\$ -
Suma	\$ 2,895,466.48	\$ 2,756,586.04

mjm

NOTA 9. Pasivo Circulante:

Se informará de las cuentas de los pasivos diferidos y otros, su tipo, monto y naturaleza, así como las características significativas que les impacten o pudieran impactarles financieramente.

1. Las CUENTAS POR PAGAR A CORTO PLAZO se integran de la siguiente manera:

Concepto	2019	2018
PASIVO CIRCULANTE	\$ 1,565,122.54	\$ 2,209,180.42
PASIVO NO CIRCULANTE	\$.00	\$.00
Suma de Pasivo	\$ 1,565,122.54	\$ 2,209,180.42

Destacan entre las principales partidas del Pasivo Circulante las siguientes:

Concepto	Importe
SERVICIOS PERSONALES POR PAGAR A CORTO PLAZO	\$ 1,048,116.40
RETENCIONES Y CONTRIBUCIONES POR PAGAR A CORTO PLAZO	\$ 463,298.24
INGRESOS POR CLASIFICAR	\$.00
PROVEEDORES POR PAGAR A CORTO PLAZO	\$ 53,707.90
OTRAS CUENTAS POR PAGAR A CORTO PLAZO	\$.00
Suma PASIVO CIRCULANTE	\$ 1,565,122.54

- a) Servicios Personales: queda pendiente de pago el importe correspondiente a la provisión de las Fondo de Ahorro y Futuras demandas.
- b) Retenciones por pagar a Corto Plazo: Es el importe de los Impuestos por Retenciones de ISR por Salarios, y Servicios Profesionales, a pagar hasta antes del día 17 del mes posterior.
- c) Proveedores por pagar a Corto plazo: Corresponde al Saldo pendiente de pago de los Proveedores por contratación de Servicios y/o compra de Materiales y suministros.

II) Notas al Estado de Actividades

NOTA 10. Ingresos de Gestión:

Los Ingresos de Gestión son por el rubro de Derechos por concepto de inscripciones a talleres y cursos de verano, así como también Ingresos por Transferencias de Gobierno del Estado para pago de nómina.

Concepto del Ingreso	
Derechos	\$ 2,956,655.54
Subtotal Ingresos Propios	\$ 2,956,655.54
Transferencias de Gobierno del Estado Servicios Personales	\$ 31,472,893.80
Subtotal Ingresos Transferencias	\$ 31,472,893.80
Suma	\$ 34,429,549.34


mom

NOTA 11. Gastos y Otras Pérdidas:

Los gastos de funcionamiento es lo referente a nómina de profesoras y personal administrativo, gastos básicos de servicios, así como materiales indispensables para el desarrollo de las actividades.

Concepto	Importe
GASTOS DE FUNCIONAMIENTO	\$ 28,753,611.95
TRANSFERENCIAS, ASIGNACIONES, SUBSIDIOS Y OTRAS AYUDAS	\$.00
PARTICIPACIONES Y APORTACIONES	\$.00
INTERESES, COMISIONES Y OTROS GASTOS DE LA DEUDA PÚBLICA	\$.00
OTROS GASTOS Y PÉRDIDAS EXTRAORDINARIAS	\$.00
Suma de GASTOS Y OTRAS PÉRDIDAS	\$ 28,753,611.95

"Bajo protesta de decir verdad declaramos que los Estados Financieros y sus notas, son razonablemente correctos y son responsabilidad del emisor".


MARTHA EUGENIA OCAÑA GÓMEZ
DIRECTORA GENERAL - AUTORIZÓ


ERENDIRA DE LA LUZ HERRERA RMZ.
CONTADORA - ELABORÓ



INSTITUTO POTOSINO DE BELLAS ARTES

SAN LUIS POTOSÍ

Estado Analítico del Activo

Del 01/ene./2019 al 30/nov./2019

Fecha y hora de impresión: 05/dic./2019 11:15 a. m.

Usu: supervisor
Rep: rptEstadoAnalíticoDeActivosYPasivos_R

Concepto	Saldo inicial 1	Cargos del periodo 2	Abonos del periodo 3	Saldo Final 4(1+2-3)	Variación del Periodo (4-1)
ACTIVO	\$10,644,166.43	\$71,825,940.84	\$56,948,051.54	\$15,622,055.73	\$4,977,889.30
ACTIVO CIRCULANTE	\$4,676,402.99	\$71,277,060.40	\$66,704,381.94	\$9,249,081.45	\$4,572,678.46
EFFECTIVO Y EQUIVALENTES	\$4,598,689.83	\$36,625,269.42	\$31,997,634.95	\$9,226,324.30	\$4,627,634.47
DERECHOS A RECIBIR EFECTIVO O EQUIVALENTES	\$75,683.16	\$34,651,790.98	\$34,706,746.99	\$20,737.15	-\$54,956.01
DERECHOS A RECIBIR BIENES O SERVICIOS	\$0.00	\$0.00	\$0.00	\$0.00	\$0.00
INVENTARIOS	\$0.00	\$0.00	\$0.00	\$0.00	\$0.00
ALMACENES	\$0.00	\$0.00	\$0.00	\$0.00	\$0.00
ESTIMACIÓN POR PÉRDIDA O DETERIORO DE ACTIVOS CIRCULANTES	\$0.00	\$0.00	\$0.00	\$0.00	\$0.00
OTROS ACTIVOS CIRCULANTES	\$2,020.00	\$0.00	\$0.00	\$2,020.00	\$0.00
ACTIVO NO CIRCULANTE	\$5,967,763.44	\$548,880.44	\$243,669.60	\$5,272,974.28	\$305,210.84
INVERSIONES FINANCIERAS A LARGO PLAZO	\$0.00	\$0.00	\$0.00	\$0.00	\$0.00
DERECHOS A RECIBIR EFECTIVO O EQUIVALENTES A LARGO PLAZO	\$0.00	\$0.00	\$0.00	\$0.00	\$0.00
BIENES INMUEBLES, INFRAESTRUCTURA Y CONSTRUCCIONES EN PROCESO	\$2,733,117.54	\$138,880.44	\$0.00	\$2,871,998.08	\$138,880.44
BIENES MUEBLES	\$23,468.40	\$0.00	\$0.00	\$23,468.40	\$0.00
ACTIVOS INTANGIBLES	\$0.00	\$0.00	\$0.00	\$0.00	\$0.00
DEPRECIACIÓN, DETERIORO Y AMORTIZACIÓN ACUMULADA DE BIENES	\$3,211,177.40	\$410,000.00	\$243,669.60	\$3,377,507.80	\$166,330.40
ACTIVOS DIFERIDOS	\$0.00	\$0.00	\$0.00	\$0.00	\$0.00
ESTIMACIÓN POR PÉRDIDA O DETERIORO DE ACTIVOS NO CIRCULANTES	\$0.00	\$0.00	\$0.00	\$0.00	\$0.00
OTROS ACTIVOS NO CIRCULANTES	\$0.00	\$0.00	\$0.00	\$0.00	\$0.00

P. P. P.



INSTITUTO POTOSINO DE BELLAS ARTES

SAN LUIS POTOSÍ

Estado Analítico del Activo

Del 01/ene./2019 al 30/nov./2019

Fecha y hora de impresión: 05/dec./2019 11:15 p. m.

Usu supervisor
Rep: rptEstadoAnaliticoDeActivosYPasivos_R

Concepto	Saldo Inicial 1	Cargos del periodo 2	Abonos del periodo 3	Saldo Final 4(1+2-3)	Variación del Periodo (4-1)
----------	--------------------	----------------------------	----------------------------	-------------------------	-----------------------------------

"Bajo protesta de decir verdad declaramos que los Estados Financieros y sus notas, son razonablemente correctos y son responsabilidad del emisor"

Marta García MDM
MARTHA EUGENIA OCANA GOMEZ
DIRECTORA GENERAL - AUTORIZÓ

OK
ERENDIRA DE LA LUZ FERRERA RAMIREZ
CONTADORA ELABORÓ



INSTITUTO POTOSINO DE BELLAS ARTES SAN LUIS POTOSÍ

Estado Analítico de la Deuda y Otros Pasivos
Del 01/ene./2019 Al 30/nov./2019

Fecha y Hora de Impresión: 05/dic./2019 11:17 a. m.

Usu. supervisor
Rep: rptEstadoAnaliticoDeudaYPasivos

Denominación de las Deudas	Moneda de Contratación	Institución o País Acreedor	Saldo Inicial del Periodo	Saldo Final del Periodo
DEUDA PÚBLICA				
Corto Plazo				
Deuda Interna				
Instituciones de Crédito	Peso	México	\$0.00	\$0.00
Títulos y Valores	Peso	México	\$0.00	\$0.00
Arrendamientos Financieros	Peso	México	\$0.00	\$0.00
Deuda Externa				
Organismos Financieros Internacionales	Peso	México	\$0.00	\$0.00
Deuda Bilateral	Peso	México	\$0.00	\$0.00
Títulos y Valores	Peso	México	\$0.00	\$0.00
Arrendamientos Financieros	Peso	México	\$0.00	\$0.00
Subtotal Corto Plazo	Peso	México	\$0.00	\$0.00
Largo Plazo				
Deuda Interna				
Instituciones de Crédito	Peso	México	\$0.00	\$0.00
Títulos y Valores	Peso	México	\$0.00	\$0.00
Arrendamientos Financieros	Peso	México	\$0.00	\$0.00
Deuda Externa				
Organismos Financieros Internacionales	Peso	México	\$0.00	\$0.00
Deuda Bilateral	Peso	México	\$0.00	\$0.00
Títulos y Valores	Peso	México	\$0.00	\$0.00
Arrendamientos Financieros	Peso	México	\$0.00	\$0.00
Subtotal Largo Plazo	Peso	México	\$0.00	\$0.00
Otros Pasivos	Peso	México	\$2,209,180.42	\$1,565,122.54
Total Deuda y Otros Pasivos	Peso	México	\$2,209,180.42	\$1,565,122.54

mm



INSTITUTO POTOSINO DE BELLAS ARTES
SAN LUIS POTOSÍ

Estado Analítico de la Deuda y Otros Pasivos
 Del 01/ene./2019 Al 30/nov./2019

Usu: supervisor
 Rep: rptEstadoAnaliticoDeudaYPasivos

Fecha y hora de impresión: 05/dic./2019 11:17 a. m.

Denominación de las Deudas	Moneda de Contratación	Institución o País Acreedor	Saldo inicial del Periodo	Saldo Final del Periodo
----------------------------	------------------------	-----------------------------	---------------------------	-------------------------

DEUDA PÚBLICA

*Bajo protesta de decir verdad declaramos que los Estados Financieros y sus notas, son razonablemente correctos y son responsabilidad del emisor.

Martha Eugenia Ocaña Gómez
 MARTHA EUGENIA OCAÑA GÓMEZ
 DIRECTORA GENERAL - AUTORIZÓ

Erendira de la Luz Herrera Ramírez
 ERENDIRA DE LA LUZ HERRERA RAMÍREZ
 CONTADORAJ - ELABORÓ



INSTITUTO POTOSINO DE BELLAS ARTES SAN LUIS POTOSÍ

Estado Analítico de Ingresos
Del 01/ene./2019 Al 30/nov./2019

Fecha y hora de Impresión: 05/11/2019 11:23 a. m.

Url supervisor
Rep: rptEstadoPresupuestoIngresosR8_CP_2019

Rubros de los Ingresos	Ingreso					Diferencia (6=5-1)
	Estimado (1)	Ampliaciones / (Reducciones) (2)	Modificado (3=1+2)	Devengados (4)	Recaudado (5)	
IMPUESTOS	\$0.00	\$0.00	\$0.00	\$0.00	\$0.00	0.00
CUOTAS Y APORTACIONES DE SEGURIDAD SOCIAL	\$0.00	\$0.00	\$0.00	\$0.00	\$0.00	0.00
CONTRIBUCIONES DE MEJORAS	\$0.00	\$0.00	\$0.00	\$0.00	\$0.00	0.00
DERECHOS	\$2,743,627.00	\$213,028.54	\$2,956,655.54	\$2,956,655.54	\$2,956,655.54	213,028.54
PRODUCTOS	\$0.00	\$0.00	\$0.00	\$0.00	\$0.00	0.00
APROVECHAMIENTOS	\$0.00	\$0.00	\$0.00	\$0.00	\$0.00	0.00
INGRESOS POR VENTA DE BIENES, PRESTACION DE SERVICIOS	\$0.00	\$0.00	\$0.00	\$0.00	\$0.00	0.00
PARTICIPACIONES, APORTACIONES, CONVENIOS, INCENTIVOS	\$0.00	\$0.00	\$0.00	\$0.00	\$0.00	0.00
TRANSFERENCIAS, ASIGNACIONES, SUBSIDIOS Y SUBVENCIONES	\$31,517,413.80	\$0.00	\$31,517,413.80	\$31,472,883.80	\$31,472,883.80	-44,520.00
INGRESOS DERIVADOS DE FINANCIAMIENTOS	\$0.00	\$0.00	\$0.00	\$0.00	\$0.00	0.00
Total	\$34,261,040.80	\$213,028.54	\$34,474,069.34	\$34,429,548.34	\$34,429,548.34	168,508.54

Estado Analítico de Ingresos por Fuente de Financiamiento	Ingreso					Diferencia (6=5-1)
	Estimado (1)	Ampliaciones / (Reducciones) (2)	Modificado (3=1+2)	Devengados (4)	Recaudado (5)	
IMPUESTOS	\$0.00	\$0.00	\$0.00	\$0.00	\$0.00	0.00
CONTRIBUCIONES DE MEJORAS	\$0.00	\$0.00	\$0.00	\$0.00	\$0.00	0.00
DERECHOS	\$2,743,627.00	\$213,028.54	\$2,956,655.54	\$2,956,655.54	\$2,956,655.54	213,028.54
APROVECHAMIENTOS	\$0.00	\$0.00	\$0.00	\$0.00	\$0.00	0.00
PARTICIPACIONES, APORTACIONES, CONVENIOS, INCENTIVOS	\$0.00	\$0.00	\$0.00	\$0.00	\$0.00	0.00
Total	\$2,743,627.00	\$213,028.54	\$2,956,655.54	\$2,956,655.54	\$2,956,655.54	213,028.54

Ingresos del Poder Ejecutivo Federal o Estatal y de los Municipios	Ingreso					Diferencia (6=5-1)
	Estimado (1)	Ampliaciones / (Reducciones) (2)	Modificado (3=1+2)	Devengados (4)	Recaudado (5)	
IMPUESTOS	\$0.00	\$0.00	\$0.00	\$0.00	\$0.00	0.00
CONTRIBUCIONES DE MEJORAS	\$0.00	\$0.00	\$0.00	\$0.00	\$0.00	0.00
DERECHOS	\$2,743,627.00	\$213,028.54	\$2,956,655.54	\$2,956,655.54	\$2,956,655.54	213,028.54
APROVECHAMIENTOS	\$0.00	\$0.00	\$0.00	\$0.00	\$0.00	0.00
PARTICIPACIONES, APORTACIONES, CONVENIOS, INCENTIVOS	\$0.00	\$0.00	\$0.00	\$0.00	\$0.00	0.00
Total	\$2,743,627.00	\$213,028.54	\$2,956,655.54	\$2,956,655.54	\$2,956,655.54	213,028.54

Ingresos Derivados de Financiamiento
INGRESOS DERIVADOS DE FINANCIAMIENTOS

Total

Ingresos Excedentes

213,028.54

Page 1



Usu: supervisor
Rep: rptEstadoPresupuestoIngresosRB_CF_2019

INSTITUTO POTOSINO DE BELLAS ARTES SAN LUIS POTOSÍ

Estado Analítico de Ingresos
Del 01/ene./2019 Al 30/nov./2019

Fecha y hora de impresión: 05/dic./2019 11:23 a. m.

Martha Eugenia Ocaña Gómez

MARTHA EUGENIA OCANA GOMEZ
DIRECTORA GENERAL - AUTORIZO

[Handwritten signature]

ERENDIRA DE LA JOTA HERRERA RAMIREZ
CONTADORÁ - ELABORO



INSTITUTO POTOSINO DE BELLAS ARTES
SAN LUIS POTOSÍ

Estado Analítico del Ejercicio Presupuesto de Egresos

Ucr: supervisor
 Rep: rptEstadoPresupuestoEgresos_UA3

Clasificación Administrativa
 | Del 01/ene./2019 Al 30/nov./2019

Fecha y
 hora de impresión 05dic./2019
 11:27 a. m.

Concepto	Egresos					Subejercicio 6 = (3 - 4)
	Aprobado 1	Ampliaciones / (Reducciones) 2	Modificado 3=(1+2)	Devengado 4	Pagado 5	
Sin Ramo/Dependencia						
INSTITUTO POTOSINO DE BELLAS ARTES	\$34,261,040.80	\$866,688.14	\$35,127,738.94	\$29,548,181.98	\$29,548,281.51	\$5,581,576.85
Sin Ramo/Dependencia	\$34,261,040.80	\$866,688.14	\$35,127,738.94	\$29,548,181.98	\$29,548,281.51	\$5,581,576.85
Total Final	\$34,261,040.80	\$866,688.14	\$35,127,738.94	\$29,548,181.98	\$29,548,281.51	\$5,581,576.85

Martha Eugenia Ocaña Gómez
 MARITHA EUGENIA OCAÑA GOMEZ

DIRECTORA GENERAL - AUTORIZO

[Signature]
 ERENDIRA DE LA LUZ HERRERA RAMIREZ
 CONTADORA - ELABORÓ



INSTITUTO POTOSINO DE BELLAS ARTES
SAN LUIS POTOSÍ

Estado Analítico del Ejercicio Presupuesto de Egresos
Clasificación Económica (por Tipo de Gasto)

Usu: supelvisor
 Rep: rptEstadoPresupuestoEgresos_CL2

Fecha y hora de impresión: 05/dic/2019 11:32 a. m.

Concepto	Egresos				Pagado	Subejercicio
	Aprobado	Ampliaciones / (Reducciones)	Modificado	Devengado		
1 Gasto Corriente	\$33,958,189.19	\$338,959.71	\$34,335,188.90	\$28,753,611.95	\$28,753,611.95	\$5,581,576.95
2 Gasto de Capital	\$262,851.61	\$529,698.43	\$792,550.04	\$792,550.04	\$789,669.58	\$0.00
3 Amortización de la deuda y disminución de pasivos	\$0.00	\$0.00	\$0.00	\$0.00	\$0.00	\$0.00
4 Pensiones y Jubilaciones	\$0.00	\$0.00	\$0.00	\$0.00	\$0.00	\$0.00
5 Participaciones	\$0.00	\$0.00	\$0.00	\$0.00	\$0.00	\$0.00
Total	\$34,261,040.80	\$868,658.14	\$35,127,738.94	\$29,546,161.99	\$29,543,281.51	\$5,581,576.95

Martha Eugenia Ocaña Gómez
 MARTHA EUGENIA OCAÑA GÓMEZ

DIRECTORA GENERAL - AUTORIZÓ

Of

ERENDIRA DE LA LUZ HERRERA RAMIREZ

CONTADORA - ELABORÓ



INSTITUTO POTOSINO DE BELLAS ARTES SAN LUIS POTOSÍ

Estado Analítico del Ejercicio Presupuesto de Egresos Clasificación por Objeto del Gasto (Capítulo y Concepto)

Usr: rptEgresosPresupuestoEgresos_CP_LTO
Rep: rptEgresosPresupuestoEgresos_CP_LTO

Fecha y edición: 2019
hora de impresión: 11:36 a. m.

Del 01/ene./2019 Al 30/ene./2019

Concepto	Egresos					
	Aprobado 1	Ampliaciones / (Reducciones) 2	Modificado 3=(1+2)	Devengado 4	Pagado 5	Subejercicio 6 = (3 - 4)
SERVICIOS PERSONALES	\$31,275,948.97	-\$184,873.99	\$31,091,074.98	\$25,767,864.76	\$25,767,864.76	\$5,323,210.22
REMUNERACIONES AL PERSONAL DE CARÁCTER PERMANENTE	\$10,310,236.94	\$0.00	\$10,310,236.94	\$9,645,961.33	\$9,645,961.33	\$664,275.61
Remuneraciones al personal de carácter transitorio	\$5,974,636.31	-\$464,873.99	\$5,509,762.32	\$5,926,724.20	\$5,926,724.20	-\$416,961.88
REMUNERACIONES ADICIONALES Y ESPECIALES	\$4,458,784.53	\$0.00	\$4,458,784.53	\$421,948.92	\$421,948.92	\$4,036,835.61
SEGURIDAD SOCIAL	\$2,080,833.16	\$430,000.00	\$2,510,833.16	\$2,384,970.04	\$2,384,970.04	\$125,863.12
OTRAS PRESTACIONES SOCIALES Y ECONÓMICAS	\$8,323,181.46	-\$150,000.00	\$8,173,181.46	\$7,373,250.27	\$7,373,250.27	\$799,931.19
PREVISIONES	\$0.00	\$0.00	\$0.00	\$0.00	\$0.00	\$0.00
PAGO DE ESTÍMULOS A SERVIDORES PÚBLICOS	\$128,276.57	\$0.00	\$128,276.57	\$0.00	\$0.00	\$128,276.57
MATERIALES Y SUMINISTRO	\$717,209.12	\$120,056.80	\$837,265.92	\$836,438.38	\$836,438.38	\$827.54
Materiales de administración, emisión de documentos y artículos de	\$517,745.88	\$45,314.35	\$563,060.23	\$562,232.89	\$562,232.89	\$827.54
ALIMENTOS Y UTENSILIOS	\$109,169.29	\$38,161.28	\$147,330.57	\$147,330.57	\$147,330.57	\$0.00
MATERIAS PRIMAS Y MATERIALES DE PRODUCCIÓN Y COME	\$0.00	\$0.00	\$0.00	\$0.00	\$0.00	\$0.00
MATERIALES Y ARTÍCULOS DE CONSTRUCCIÓN Y DE REPAR	\$57,864.90	\$32,189.40	\$90,071.30	\$90,071.30	\$90,071.30	\$0.00
Productos químicos, farmacéuticos y de laboratorios	\$0.00	\$0.00	\$0.00	\$0.00	\$0.00	\$0.00
COMBUSTIBLES, LUBRICANTES Y ADITIVOS	\$24,978.27	\$5,223.20	\$30,199.47	\$30,199.47	\$30,199.47	\$0.00
VESTUARIO, BLANCOS, PRENDAS DE PROTECCIÓN Y ARTÍC	\$0.00	\$0.00	\$0.00	\$0.00	\$0.00	\$0.00
Materiales y suministro para seguridad	\$0.00	\$0.00	\$0.00	\$0.00	\$0.00	\$0.00
HERRAMIENTAS, REFACCIONES Y ACCESORIOS MENORES	\$7,432.78	-\$826.43	\$6,604.35	\$6,604.35	\$6,604.35	\$0.00
SERVICIOS GENERALES	\$2,006,031.10	-\$401,816.80	\$2,406,848.00	\$2,159,318.81	\$2,159,318.81	\$247,529.19
SERVICIOS BÁSICOS	\$247,193.61	\$80,475.86	\$327,669.47	\$307,669.47	\$307,669.47	\$0.00
SERVICIOS DE ARRENDAMIENTO	\$82,828.57	\$133,770.29	\$226,598.86	\$149,177.19	\$149,177.19	\$77,421.47
SERVICIOS PROFESIONALES, CIENTÍFICOS, TÉCNICOS Y OTI	\$388,463.86	\$182,005.94	\$570,469.80	\$465,084.07	\$465,084.07	\$113,385.73
SERVICIOS FINANCIEROS, BANCARIOS Y COMERCIALES	\$76,148.01	\$36,157.42	\$112,305.43	\$80,598.48	\$80,598.48	\$21,706.95

Marta Eugenia Ocaña Gómez

MARTHA EUGENIA OCAÑA GÓMEZ
DIRECTORA GENERAL - AUTORIZÓ

[Firma]
ERENDIRA DE LA JUZ HERRERA RAMIREZ
CONTADORA - ELABORÓ



INSTITUTO POTOSINO DE BELLAS ARTES
SAN LUIS POTOSÍ

Estado Analítico del Ejercicio Presupuesto de Egresos
Clasificación por Objeto del Gasto (Capítulo y Concepto)

Fecha y hora de impresión: 05/dic./2019 11:38 a. m.

Usu: supervisor
Rep: rptEstadoPresupuestoEgresos_CP_CTO

Del 01/ene./2019 Al 30/nov./2019

Concepto	Egresos					
	Aprobado 1	Ampliaciones / (Reducciones) 2	Modificado 3=(1+2)	Devengado 4	Pagado 5	Subejercicio 6 = (3 - 4)
SERVICIOS DE INSTALACIÓN, REPARACIÓN, MANTENIMIENTO	\$386,967.48	\$65,723.73	\$321,233.70	\$321,233.70	\$321,233.70	\$0.00
SERVICIOS DE COMUNICACIÓN SOCIAL Y PUBLICIDAD	\$10,998.70	\$10,998.70	\$0.00	\$0.00	\$0.00	\$0.00
Servicios de traslados y viáticos	\$98,796.83	\$61,335.80	\$161,132.43	\$161,132.43	\$161,132.43	\$0.00
SERVICIOS OFICIALES	\$18,000.00	\$4,654.47	\$22,694.47	\$22,694.47	\$22,694.47	\$0.00
OTROS SERVICIOS GENERALES	\$586,743.04	\$0.00	\$586,743.04	\$586,743.00	\$586,743.00	\$35,012.04
TRANSFERENCIAS, ASIGNACIONES, SUBSIDIOS Y OT	\$0.00	\$0.00	\$0.00	\$0.00	\$0.00	\$0.00
TRANSFERENCIAS INTERNAS Y ASIGNACIONES AL SECTOR I	\$0.00	\$0.00	\$0.00	\$0.00	\$0.00	\$0.00
TRANSFERENCIAS AL RESTO DEL SECTOR PÚBLICO	\$0.00	\$0.00	\$0.00	\$0.00	\$0.00	\$0.00
SUBSIDIOS Y SUBVENCIONES	\$0.00	\$0.00	\$0.00	\$0.00	\$0.00	\$0.00
AYUDAS SOCIALES	\$0.00	\$0.00	\$0.00	\$0.00	\$0.00	\$0.00
PENSIONES Y JUBILACIONES	\$0.00	\$0.00	\$0.00	\$0.00	\$0.00	\$0.00
TRANSFERENCIAS A FIDEICOMISOS, MANDATOS Y OTROS AL	\$0.00	\$0.00	\$0.00	\$0.00	\$0.00	\$0.00
TRANSFERENCIAS A LA SEGURIDAD SOCIAL	\$0.00	\$0.00	\$0.00	\$0.00	\$0.00	\$0.00
DONATIVOS	\$0.00	\$0.00	\$0.00	\$0.00	\$0.00	\$0.00
Transferencias al exterior	\$0.00	\$0.00	\$0.00	\$0.00	\$0.00	\$0.00
BIENES MUEBLES, INMUEBLES E INTANGIBLES	\$262,851.61	-\$123,971.17	\$138,880.44	\$138,880.44	\$138,880.44	\$0.00
MOBILIARIO Y EQUIPO DE ADMINISTRACIÓN	\$136,891.81	\$52,430.37	\$104,501.44	\$104,501.44	\$104,501.44	\$0.00
MOBILIARIO Y EQUIPO EDUCACIONAL Y RECREATIVO	\$125,819.80	\$51,543.30	\$34,379.00	\$34,379.00	\$34,379.00	\$0.00
EQUIPO E INSTRUMENTAL MÉDICO Y DE LABORATORIO	\$0.00	\$0.00	\$0.00	\$0.00	\$0.00	\$0.00
VEHÍCULOS Y EQUIPO DE TRANSPORTE	\$0.00	\$0.00	\$0.00	\$0.00	\$0.00	\$0.00
EQUIPO DE DEFENSA Y SEGURIDAD	\$0.00	\$0.00	\$0.00	\$0.00	\$0.00	\$0.00
MAQUINARIA, OTROS EQUIPOS Y HERRAMIENTAS	\$0.00	\$0.00	\$0.00	\$0.00	\$0.00	\$0.00
ACTIVOS BIOLÓGICOS	\$0.00	\$0.00	\$0.00	\$0.00	\$0.00	\$0.00

Marta Eugenia Ocaña Gómez

MARTHA EUGENIA OCANA GÓMEZ
DIRECTORA GENERAL - AUTORIZÓ

[Signature]

ERENDIRA DE LA LUZ HERRERA RAMIREZ
CONTADORA - ELABORÓ



INSTITUTO POTOSINO DE BELLAS ARTES
SAN LUIS POTOSÍ

Estado Analítico del Ejercicio Presupuesto de Egresos
 Clasificación por Objeto del Gasto (Capítulo y Concepto)

Usr supervisor
 Rep: rptEstadoPresupuestoEgresos_CP_CTO

Fecha y hora de Impresión: 05/dic./2019 11:36 a. m

Del 01/ene./2019 Al 30/nov./2019

Concepto	Egresos					Subejercicio 6 = (3 - 4)
	Aprobado 1	Ampliaciones / (Reducciones) 2	Modificado 3=(1+2)	Devengado 4	Pagado 5	
BIENES INMUEBLES	\$0.00	\$0.00	\$0.00	\$0.00	\$0.00	\$0.00
ACTIVOS INTANGIBLES	\$0.00	\$0.00	\$0.00	\$0.00	\$0.00	\$0.00
INVERSIÓN PÚBLICA	\$653,669.60	\$653,669.60	\$653,669.60	\$653,669.60	\$653,669.60	\$0.00
OBRA PÚBLICA EN BIENES DE DOMINIO PÚBLICO	\$0.00	\$0.00	\$0.00	\$0.00	\$0.00	\$0.00
OBRA PÚBLICA EN BIENES PROPIOS	\$0.00	\$0.00	\$0.00	\$0.00	\$0.00	\$0.00
PROYECTOS PRODUCTIVOS Y ACCIONES DE FOMENTO	\$0.00	\$653,669.60	\$653,669.60	\$653,669.60	\$653,669.60	\$0.00
INVERSIONES FINANCIERAS Y OTRAS PROVISIONES	\$0.00	\$0.00	\$0.00	\$0.00	\$0.00	\$0.00
INVERSIONES PARA EL FOMENTO DE ACTIVIDADES PRODUCTIVAS	\$0.00	\$0.00	\$0.00	\$0.00	\$0.00	\$0.00
ACCIONES Y PARTICIPACIONES DE CAPITAL	\$0.00	\$0.00	\$0.00	\$0.00	\$0.00	\$0.00
COMPRA DE TÍTULOS Y VALORES	\$0.00	\$0.00	\$0.00	\$0.00	\$0.00	\$0.00
CONCESIÓN DE PRÉSTAMOS	\$0.00	\$0.00	\$0.00	\$0.00	\$0.00	\$0.00
INVERSIONES EN FIDEICOMISOS, MANDATOS Y OTROS ANALES	\$0.00	\$0.00	\$0.00	\$0.00	\$0.00	\$0.00
OTRAS INVERSIONES FINANCIERAS	\$0.00	\$0.00	\$0.00	\$0.00	\$0.00	\$0.00
PROVISIONES PARA CONFINGENCIAS Y OTRAS EROGACIONES	\$0.00	\$0.00	\$0.00	\$0.00	\$0.00	\$0.00
PARTICIPACIONES Y APORTACIONES	\$0.00	\$0.00	\$0.00	\$0.00	\$0.00	\$0.00
PARTICIPACIONES	\$0.00	\$0.00	\$0.00	\$0.00	\$0.00	\$0.00
APORTACIONES	\$0.00	\$0.00	\$0.00	\$0.00	\$0.00	\$0.00
CONVENIOS	\$0.00	\$0.00	\$0.00	\$0.00	\$0.00	\$0.00
DEUDA PÚBLICA	\$0.00	\$0.00	\$0.00	\$0.00	\$0.00	\$0.00
AMORTIZACIÓN DE LA DEUDA PÚBLICA	\$0.00	\$0.00	\$0.00	\$0.00	\$0.00	\$0.00
INTERESES DE LA DEUDA PÚBLICA	\$0.00	\$0.00	\$0.00	\$0.00	\$0.00	\$0.00
COMISIONES DE LA DEUDA PÚBLICA	\$0.00	\$0.00	\$0.00	\$0.00	\$0.00	\$0.00
GASTOS DE LA DEUDA PÚBLICA	\$0.00	\$0.00	\$0.00	\$0.00	\$0.00	\$0.00

Marta Eugenia Ocaña Gómez

MARTHA EUGENIA OCAÑA GÓMEZ
 DIRECTORA GENERAL - AUTORIZÓ

[Handwritten Signature]

ERENDIRA DE LA LUZ HERRERA RAMIREZ
 CONTADORA - ELABORÓ



INSTITUTO POTOSINO DE BELLAS ARTES
SAN LUIS POTOSI

Estado Analítico del Ejercicio Presupuesto de Egresos
Clasificación por Objeto del Gasto (Capítulo y Concepto)

Usu: supervisor
 Rep: rptEstadoPresupuestoEgresos_Clp_CTO

Fecha y hora de impresión: 05/dec./2019 11:36 a. m.

Del 01/ene./2019 Al 30/nov./2019

Concepto	Egresos					Subejercicio 6 a (3 - 4)
	Aprobado 1	Ampliaciones / (Reducciones) 2	Modificado 3=(1+2)	Devengado 4	Pagado 5	
Costos por cobartura	\$0.00	\$0.00	\$0.00	\$0.00	\$0.00	\$0.00
APOYOS FINANCIEROS	\$0.00	\$0.00	\$0.00	\$0.00	\$0.00	\$0.00
ADEUDOS DE EJERCICIOS FISCALES ANTERIORES (AOEFAS)	\$0.00	\$0.00	\$0.00	\$0.00	\$0.00	\$0.00
Total del Gasto	\$34,281,040.80	\$68,696.14	\$35,127,738.94	\$29,548,181.99	\$29,543,281.51	\$5,584,876.95

Marta Guzmán
 #MARTHA EUGENIA OCANA GOMEZ
 DIRECTORA GENERAL - AUTORIZO

[Signature]
 ERENDIRA DE LA LUZ HERRERA RAMIREZ
 CONTADORA - ELABORO



INSTITUTO POTOSINO DE BELLAS ARTES

SAN LUIS POTOSÍ

Estado Analítico del Ejercicio Presupuesto de Egresos

Clasificación Funcional (Finalidad y Función)

USF: 8607000

Rep: rptEstadoPresupuestoEgresos_FNZ

Fecha y hora de impresión: 05/dic./2019 11:38 a. m.

Concepto	Egresos					Subejercicio 6 = (3 + 4)
	Aprobado 1	Ampliaciones / (Reducciones) - 2	Modificado 3=(1+2)	Devengado 4	Pagado 5	
GOBIERNO	\$31,517,413.80	\$0.00	\$31,517,413.80	\$25,128,420.88	\$25,128,420.88	\$5,388,992.92
LEGISLACIÓN	\$0.00	\$0.00	\$0.00	\$0.00	\$0.00	\$0.00
JUSTICIA	\$0.00	\$0.00	\$0.00	\$0.00	\$0.00	\$0.00
COORDINACIÓN DE LA POLÍTICA DE GOBIERNO	\$0.00	\$0.00	\$0.00	\$0.00	\$0.00	\$0.00
RELACIONES EXTERIORES	\$0.00	\$0.00	\$0.00	\$0.00	\$0.00	\$0.00
ASUNTOS FINANCIEROS Y HACENDARIOS	\$0.00	\$0.00	\$0.00	\$0.00	\$0.00	\$0.00
SEGURIDAD NACIONAL	\$0.00	\$0.00	\$0.00	\$0.00	\$0.00	\$0.00
ASUNTOS DE ORDEN PÚBLICO Y DE SEGURIDAD INTERIOR	\$0.00	\$0.00	\$0.00	\$0.00	\$0.00	\$0.00
OTROS SERVICIOS GENERALES	\$31,517,413.80	\$0.00	\$31,517,413.80	\$25,128,420.88	\$25,128,420.88	\$5,388,992.92
DESARROLLO SOCIAL	\$2,743,627.00	\$856,698.14	\$3,600,325.14	\$3,417,741.11	\$3,414,860.63	\$192,564.03
PROTECCIÓN AMBIENTAL	\$0.00	\$0.00	\$0.00	\$0.00	\$0.00	\$0.00
VIVIENDA Y SERVICIOS A LA COMUNIDAD	\$0.00	\$0.00	\$0.00	\$0.00	\$0.00	\$0.00
SALUD	\$0.00	\$0.00	\$0.00	\$0.00	\$0.00	\$0.00
RECREACIÓN, CULTURA Y OTRAS MANIFESTACIONES SOCIALES	\$2,743,627.00	\$856,698.14	\$3,600,325.14	\$3,417,741.11	\$3,414,860.63	\$192,564.03
EDUCACIÓN	\$0.00	\$0.00	\$0.00	\$0.00	\$0.00	\$0.00
PROTECCIÓN SOCIAL	\$0.00	\$0.00	\$0.00	\$0.00	\$0.00	\$0.00
OTROS ASUNTOS SOCIALES	\$0.00	\$0.00	\$0.00	\$0.00	\$0.00	\$0.00
DESARROLLO ECONÓMICO	\$0.00	\$0.00	\$0.00	\$0.00	\$0.00	\$0.00
ASUNTOS ECONÓMICOS, COMERCIALES Y LABORALES EN GÉNE	\$0.00	\$0.00	\$0.00	\$0.00	\$0.00	\$0.00
AGROPECUARIO, SILVICULTURA, PESCA Y CAZA	\$0.00	\$0.00	\$0.00	\$0.00	\$0.00	\$0.00
COMBUSTIBLES Y ENERGÍA	\$0.00	\$0.00	\$0.00	\$0.00	\$0.00	\$0.00
MINERÍA, MANUFACTURAS Y CONSTRUCCIÓN	\$0.00	\$0.00	\$0.00	\$0.00	\$0.00	\$0.00
TRANSPORTE	\$0.00	\$0.00	\$0.00	\$0.00	\$0.00	\$0.00

Marta Diana Romo
MARTHA EUGENIA OCAÑA GÓMEZ
DIRECTORA GENERAL - AUTORIZÓ

[Signature]
ERENDIRA DE LA LUZ HERRERA RAMÍREZ
CONTADORA - ELABORÓ



INSTITUTO POTOSINO DE BELLAS ARTES
SAN LUIS POTOSÍ

Estado Analítico del Ejercicio Presupuesto de Egresos
Clasificación Funcional (Finalidad y Función)

Ucr: supervisor
 Rep: (EstadoPresupuestoEgresos_FNS)

fecha y hora de impresión: 05/dic./2019 11:38 a. m.

Del 01/ene./2019 Al 30/nov./2019

Concepto	Egresos					Subejercicio 6 = (3-4)
	Aprobado 1	Ampliaciones / Reducciones) 2	Modificado 3=(1+2)	Devengado 4	Pagado 5	
COMUNICACIONES	\$0.00	\$0.00	\$0.00	\$0.00	\$0.00	\$0.00
TURISMO	\$0.00	\$0.00	\$0.00	\$0.00	\$0.00	\$0.00
CIENCIA, TECNOLOGIA E INNOVACIÓN	\$0.00	\$0.00	\$0.00	\$0.00	\$0.00	\$0.00
OTRAS INDUSTRIAS Y OTROS ASUNTOS ECONÓMICOS	\$0.00	\$0.00	\$0.00	\$0.00	\$0.00	\$0.00
OTRAS NO CLASIFICADAS EN FUNCIONES ANTERIORES	\$0.00	\$0.00	\$0.00	\$0.00	\$0.00	\$0.00
TRANSACCIONES DE LA DEUDA PÚBLICA / COSTO FINANCIERO E	\$0.00	\$0.00	\$0.00	\$0.00	\$0.00	\$0.00
TRANSFERENCIAS, PARTICIPACIONES Y APORTACIONES ENTRE	\$0.00	\$0.00	\$0.00	\$0.00	\$0.00	\$0.00
SANEAMIENTO DEL SISTEMA FINANCIERO	\$0.00	\$0.00	\$0.00	\$0.00	\$0.00	\$0.00
ADEUDOS DE EJERCICIOS FISCALES ANTERIORES	\$0.00	\$0.00	\$0.00	\$0.00	\$0.00	\$0.00
Gasto	\$34,261,040.80	\$866,698.14	\$35,127,738.94	\$29,546,161.99	\$29,543,281.51	\$5,581,576.95

Martha Eugenia Ocaña Gómez
 MARTHA EUGENIA OCAÑA GÓMEZ
 DIRECTORA GENERAL - AUTORIZÓ

[Signature]
 ERENDIRA DE LA LUZ HERRERA RAMIREZ
 CONTADORA - ELABORÓ



INSTITUTO POTOSINO DE BELLAS ARTES
SAN LUIS POTOSÍ

Estado Analítico del Ejercicio del Presupuesto por Fuente de Financiamiento Del 01/ene./2019 Al 30/nov./2019

Fecha y hora de impresión 05/dic./2019 11:40 a. m.

Url: supervisor
Rep: rptEstadoAnaliticoPresupuestoEgresos_FF

Ejercicio del Presupuesto	Egresos		Egresos Modificado	Egresos Comprometido	Egresos Devengado	Egresos Ejercido	Egresos Pagado	Subejercicio
	Aprobado Al 31/12/2019	Ampliaciones / (Reducciones)						
0918 REHAB DEL CDC RAÚL GAMBOA								
6000 INVERSIÓN PÚBLICA	\$0.00	\$593,669.60	\$593,669.60	\$593,669.60	\$593,669.60	\$593,669.60	\$593,669.60	\$0.00
6300 PROYECTOS PRODUCTIVOS Y ACCIONES DE FOMENTO	\$0.00	\$593,669.60	\$593,669.60	\$593,669.60	\$593,669.60	\$593,669.60	\$593,669.60	\$0.00
6320 Ejecución de proyectos productivos no incluidos en conceptos ani	\$0.00	\$593,669.60	\$593,669.60	\$593,669.60	\$593,669.60	\$593,669.60	\$593,669.60	\$0.00
6322 PROYECTOS PRODUCTIVOS Y ACCIONES DE FOMENTO SOX	\$0.00	\$593,669.60	\$593,669.60	\$593,669.60	\$593,669.60	\$593,669.60	\$593,669.60	\$0.00
REHAB DEL CDC RAÚL GAMBOA	\$0.00	\$593,669.60	\$593,669.60	\$593,669.60	\$593,669.60	\$593,669.60	\$593,669.60	\$0.00
FOLK CONV COLAB CON SCULT ESTIMULO A LA CREACIÓN ARTISTICA CIA FOLKLORICA DEL ESTADO								
6000 INVERSIÓN PÚBLICA	\$0.00	\$60,000.00	\$60,000.00	\$60,000.00	\$60,000.00	\$60,000.00	\$60,000.00	\$0.00
6300 PROYECTOS PRODUCTIVOS Y ACCIONES DE FOMENTO	\$0.00	\$60,000.00	\$60,000.00	\$60,000.00	\$60,000.00	\$60,000.00	\$60,000.00	\$0.00
6320 Ejecución de proyectos productivos no incluidos en conceptos ani	\$0.00	\$60,000.00	\$60,000.00	\$60,000.00	\$60,000.00	\$60,000.00	\$60,000.00	\$0.00
6322 PROYECTOS PRODUCTIVOS Y ACCIONES DE FOMENTO SOX	\$0.00	\$60,000.00	\$60,000.00	\$60,000.00	\$60,000.00	\$60,000.00	\$60,000.00	\$0.00
CONV COLAB CON SCULT ESTIMULO A	\$0.00	\$60,000.00	\$60,000.00	\$60,000.00	\$60,000.00	\$60,000.00	\$60,000.00	\$0.00
RP01 ESTATALES								
1000 SERVICIOS PERSONALES	\$30,899,467.70	-441,098.00	\$30,789,467.70	\$30,667,792.65	\$25,476,237.48	\$25,476,237.48	\$25,476,237.48	\$6,262,229.22
1100 REMUNERACIONES AL PERSONAL DE CARÁCTER PERMANENTE	\$10,310,236.94	\$0.00	\$10,310,236.94	\$10,310,236.94	\$9,646,961.33	\$9,646,961.33	\$9,646,961.33	\$681,275.61
1130 Sueldos base al personal permanente	\$10,310,236.94	\$0.00	\$10,310,236.94	\$10,310,236.94	\$9,646,961.33	\$9,646,961.33	\$9,646,961.33	\$681,275.61
1131 Sueldos base al personal permanente	\$10,310,236.94	\$0.00	\$10,310,236.94	\$10,310,236.94	\$9,646,961.33	\$9,646,961.33	\$9,646,961.33	\$681,275.61
1200 Remuneraciones al personal de carácter transitorio	\$8,806,145.04	-\$283,000.00	\$8,523,145.04	\$8,196,488.19	\$5,647,106.92	\$5,647,106.92	\$5,647,106.92	-\$418,961.88
1210 Honorarios asimilables a salarios	\$359,248.18	-\$80,329.90	\$278,918.28	\$217,583.33	\$267,583.33	\$267,583.33	\$267,583.33	\$11,664.85
1211 Honorarios asimilables a salarios	\$359,248.18	-\$80,329.90	\$278,918.28	\$217,583.33	\$267,583.33	\$267,583.33	\$267,583.33	\$11,664.85
1220 Sueldos base al personal eventual	\$6,148,996.86	-\$300,000.00	\$5,848,996.86	\$4,948,096.86	\$5,379,523.59	\$5,379,523.59	\$5,379,523.59	-\$430,526.73
1221 SUELDOS BASE AL PERSONAL EVENTUAL	\$5,148,896.86	-\$200,000.00	\$4,948,896.86	\$4,458,784.83	\$4,379,523.59	\$4,379,523.59	\$4,379,523.59	-\$100,625.73
1300 REMUNERACIONES ADICIONALES Y ESPECIALES	\$4,468,784.63	\$0.00	\$4,468,784.63	\$4,468,784.63	\$421,948.92	\$421,948.92	\$421,948.92	\$4,036,835.61
1310 Primes por años de servicio efectivos prestados	\$83,212.52	\$0.00	\$83,212.52	\$83,212.52	\$83,212.52	\$83,212.52	\$83,212.52	\$0.00
1311 Primes por años de servicios efectivos prestados	\$83,212.52	\$0.00	\$83,212.52	\$83,212.52	\$83,212.52	\$83,212.52	\$83,212.52	\$0.00
1320 Primes de vacaciones, dominical y gratificación de fin de año	\$4,375,572.01	\$0.00	\$4,375,572.01	\$4,375,572.01	\$338,736.40	\$338,736.40	\$338,736.40	\$4,036,835.61
1321 Primes de vacaciones, dominical y gratificación de fin de año	\$643,840.65	\$0.00	\$643,840.65	\$643,840.65	\$297,927.93	\$297,927.93	\$297,927.93	\$345,912.72
1322 GRATIFICACIÓN DE FIN DE AÑO	\$3,731,731.36	\$0.00	\$3,731,731.36	\$3,731,731.36	\$40,808.47	\$40,808.47	\$40,808.47	\$3,690,922.89
1400 SEGURIDAD SOCIAL	\$2,080,833.16	\$388,000.00	\$2,468,833.16	\$2,468,833.16	\$2,384,970.04	\$2,384,970.04	\$2,384,970.04	\$86,863.12

Handwritten signature



INSTITUTO POTOSINO DE BELLAS ARTES SAN LUIS POTOSÍ

Estado Analítico del Ejercicio del Presupuesto por Fuente de Financiamiento Del 01/ene./2019 Al 30/nov./2019

Fecha y hora de impresión: 05/Nov./2019 11:40 a. m.

Utr. supervisor
Rep: rptEstadoAnalíticoPresupuestoEgresos_FF

Código	Descripción	Egresos Aprobado Al 31/12/2019		Ampliaciones / (Reducciones)	Egresos Ejercicio			Egresos Subejercicio
		Modificado	Comprometido		Devengado	Ejercido	Pagado	
1410	Aportaciones de seguridad social	\$1,823,801.80	\$2,098,801.80	\$375,000.00	\$2,048,521.86	\$2,048,521.86	\$2,048,521.86	\$80,279.94
1411	Aportaciones de seguridad social	\$1,823,801.80	\$2,098,801.80	\$375,000.00	\$2,048,521.86	\$2,048,521.86	\$2,048,521.86	\$80,279.94
1420	Aportaciones a fondos de vivienda	\$257,031.36	\$341,031.36	\$84,000.00	\$336,448.18	\$336,448.18	\$336,448.18	\$4,563.58
1421	Aportaciones a fondos de vivienda	\$257,031.36	\$341,031.36	\$84,000.00	\$336,448.18	\$336,448.18	\$336,448.18	\$4,563.58
1600	OTRAS PRESTACIONES SOCIALES Y ECONÓMICAS	\$6,323,181.46	\$4,173,181.46	-\$2,150,000.00	\$6,323,250.27	\$7,373,250.27	\$7,373,250.27	\$799,831.19
1520	Indemnizaciones	\$200,000.00	\$50,000.00	-\$150,000.00	\$0.00	\$0.00	\$0.00	\$50,000.00
1521	prevision indemnizaciones y otras demandas	\$200,000.00	\$50,000.00	-\$150,000.00	\$0.00	\$0.00	\$0.00	\$50,000.00
1530	Prestaciones y salarios de retiro	\$527,010.54	\$527,010.54	\$0.00	\$527,010.54	\$523,219.23	\$523,219.23	\$3,791.31
1531	Prestaciones y salarios de retiro	\$527,010.54	\$527,010.54	\$0.00	\$527,010.54	\$523,219.23	\$523,219.23	\$3,791.31
1540	Prestaciones contractuales	\$7,596,170.92	\$7,596,170.92	\$0.00	\$7,596,170.92	\$6,850,031.04	\$6,850,031.04	\$746,139.88
1541	Prestaciones contractuales	\$4,733,746.40	\$4,733,746.40	\$0.00	\$4,733,746.40	\$4,733,746.40	\$4,733,746.40	\$0.00
1542	PRESTACIONES CONTRACTUALES ANUALES	\$2,862,424.52	\$2,862,424.52	\$0.00	\$2,862,424.52	\$2,116,284.64	\$2,116,284.64	\$746,139.88
1700	PAGO DE ESTÍMULOS A SERVIDORES PÚBLICOS	\$128,276.57	\$128,276.57	\$0.00	\$128,276.57	\$0.00	\$0.00	\$128,276.57
1710	Estímulos	\$128,276.57	\$128,276.57	\$0.00	\$128,276.57	\$0.00	\$0.00	\$128,276.57
1711	Estímulos	\$128,276.57	\$128,276.57	\$0.00	\$128,276.57	\$0.00	\$0.00	\$128,276.57
3000	SERVICIOS GENERALES	\$707,956.10	\$707,956.10	\$0.00	\$662,183.40	\$662,183.40	\$662,183.40	\$65,772.70
3400	SERVICIOS FINANCIEROS, BANCARIOS Y COMERCIALES	\$21,213.06	\$21,213.06	\$0.00	\$462.40	\$462.40	\$462.40	\$20,750.66
3410	Servicios financieros y bancarios	\$21,213.06	\$21,213.06	\$0.00	\$462.40	\$462.40	\$462.40	\$20,750.66
3411	Servicios financieros y bancarios	\$21,213.06	\$21,213.06	\$0.00	\$462.40	\$462.40	\$462.40	\$20,750.66
3900	OTROS SERVICIOS GENERALES	\$686,743.04	\$686,743.04	\$0.00	\$651,731.00	\$651,731.00	\$651,731.00	\$35,042.04
3980	Impuesto sobre empresas y otros que se derivan de una relación la	\$686,743.04	\$686,743.04	\$0.00	\$651,731.00	\$651,731.00	\$651,731.00	\$35,042.04
3981	Impuesto sobre máquinas y otros que se derivan de una relación la	\$686,743.04	\$686,743.04	\$0.00	\$651,731.00	\$651,731.00	\$651,731.00	\$35,042.04
ESTATALES		\$31,517,413.80	\$31,478,433.80	-\$38,980.00	\$26,128,420.88	\$26,128,420.88	\$26,128,420.88	\$5,347,992.82
RP02 DERECHOS								
1000	SERVICIOS PERSONALES	\$486,491.27	\$281,617.28	-\$184,873.99	\$281,617.28	\$281,617.28	\$281,617.28	\$0.00
1200	Remuneraciones al personal de carácter transitorio	\$486,491.27	\$281,617.28	-\$184,873.99	\$281,617.28	\$281,617.28	\$281,617.28	\$0.00
1210	Honorarios asignables a salarios	\$486,491.27	\$281,617.28	-\$184,873.99	\$281,617.28	\$281,617.28	\$281,617.28	\$0.00
1211	Honorarios asignables a salarios	\$486,491.27	\$281,617.28	-\$184,873.99	\$281,617.28	\$281,617.28	\$281,617.28	\$0.00
2000	MATERIALES Y SUMINISTRO	\$117,209.12	\$87,285.92	-\$129,956.80	\$67,329.12	\$67,329.12	\$67,329.12	\$0.00
2100	Materiales de administración, emisión de documentos y utilería	\$117,209.12	\$67,329.12	-\$49,880.00	\$67,329.12	\$67,329.12	\$67,329.12	\$0.00
2110	Materiales, útiles y equipos menores de oficina	\$117,209.12	\$67,329.12	-\$49,880.00	\$67,329.12	\$67,329.12	\$67,329.12	\$0.00

[Firma]



INSTITUTO POTOSINO DE BELLAS ARTES SAN LUIS POTOSÍ

Estado Analítico del Ejercicio del Presupuesto por Fuente de Financiamiento Del 01/ene./2019 Al 30/nov./2019

Fecha y 05/dic./2019
hora de impresión 11:40 a. m.

Usu: supervisor
Rep: rptEstadoAnaliticoPresupuestoEgresos_FF

Ejercicio del Presupuesto		Egresos Aprobado Al 31/12/2019	Ampliaciones / (Reducciones)	Egresos Modificado	Egresos Comprometido	Egresos Devengado	Egresos Ejercido	Egresos Pagado	Subejercicio
2111	Materiales, útiles y equipos menores de oficina	\$67,867.30	\$58,868.84	\$126,721.12	\$126,721.12	\$126,721.12	\$126,721.12	\$126,721.12	\$0.00
2120	Materiales y útiles de impresión y reproducción	\$20,109.60	-\$3,892.76	\$16,216.85	\$16,216.85	\$16,216.85	\$16,216.85	\$16,216.85	\$0.00
2121	Materiales y útiles de impresión y reproducción	\$20,109.60	-\$3,892.76	\$16,216.85	\$16,216.85	\$16,216.85	\$16,216.85	\$16,216.85	\$0.00
2140	Materiales, útiles y equipos menores de tecnologías de la información	\$24,772.92	\$20,815.51	\$45,588.43	\$45,588.43	\$45,588.43	\$45,588.43	\$45,588.43	\$0.00
2141	Materiales, útiles y equipos menores de tecnologías de la información	\$24,772.92	\$20,815.51	\$45,588.43	\$45,588.43	\$45,588.43	\$45,588.43	\$45,588.43	\$0.00
2150	Materiales de impresión e informática digital	\$152,472.39	\$747.05	\$153,219.44	\$153,219.44	\$153,219.44	\$153,219.44	\$153,219.44	\$0.00
2151	Materiales de impresión e informática digital	\$152,472.39	\$747.05	\$153,219.44	\$153,219.44	\$153,219.44	\$153,219.44	\$153,219.44	\$0.00
2160	Materiales de limpieza	\$118,943.49	-\$55,498.34	\$63,444.35	\$63,444.35	\$63,444.35	\$63,444.35	\$63,444.35	\$627.54
2161	Materiales de limpieza	\$118,943.49	-\$55,498.34	\$63,444.35	\$63,444.35	\$63,444.35	\$63,444.35	\$63,444.35	\$627.54
2170	Materiales y útiles de enseñanza	\$133,595.50	\$24,274.54	\$157,870.04	\$157,870.04	\$157,870.04	\$157,870.04	\$157,870.04	\$0.00
2171	Materiales y útiles de enseñanza	\$133,595.50	\$24,274.54	\$157,870.04	\$157,870.04	\$157,870.04	\$157,870.04	\$157,870.04	\$0.00
2200	ALIMENTOS Y UTENSILIOS	\$109,169.29	\$36,181.28	\$145,350.57	\$147,330.57	\$147,330.57	\$147,330.57	\$147,330.57	\$0.00
2210	Productos alimenticios para personas	\$109,169.29	\$36,181.28	\$145,350.57	\$145,350.57	\$145,350.57	\$145,350.57	\$145,350.57	\$0.00
2211	Productos alimenticios para personas	\$109,169.29	\$36,181.28	\$145,350.57	\$145,350.57	\$145,350.57	\$145,350.57	\$145,350.57	\$0.00
2230	Utensilios para el servicio de alimentación	\$0.00	\$1,368.90	\$1,368.90	\$1,368.90	\$1,368.90	\$1,368.90	\$1,368.90	\$0.00
2231	Utensilios para el servicio de alimentación	\$0.00	\$1,368.90	\$1,368.90	\$1,368.90	\$1,368.90	\$1,368.90	\$1,368.90	\$0.00
2400	MATERIALES Y ARTÍCULOS DE CONSTRUCCIÓN Y DE REPAR	\$57,864.90	\$52,186.40	\$90,071.30	\$90,071.30	\$90,071.30	\$90,071.30	\$90,071.30	\$0.00
2460	Material eléctrico y electrónico	\$29,379.77	\$3,969.23	\$33,349.00	\$33,349.00	\$33,349.00	\$33,349.00	\$33,349.00	\$0.00
2461	Material eléctrico y electrónico	\$29,379.77	\$3,969.23	\$33,349.00	\$33,349.00	\$33,349.00	\$33,349.00	\$33,349.00	\$0.00
2480	Materiales complementarios	\$0.00	\$29,037.20	\$29,037.20	\$29,037.20	\$29,037.20	\$29,037.20	\$29,037.20	\$0.00
2481	Materiales complementarios	\$0.00	\$29,037.20	\$29,037.20	\$29,037.20	\$29,037.20	\$29,037.20	\$29,037.20	\$0.00
2490	Otros materiales y artículos de construcción y reparación	\$28,505.13	-\$520.33	\$27,984.80	\$27,984.80	\$27,984.80	\$27,984.80	\$27,984.80	\$0.00
2491	Otros materiales y artículos de construcción y reparación	\$28,505.13	-\$520.33	\$27,984.80	\$27,984.80	\$27,984.80	\$27,984.80	\$27,984.80	\$0.00
2600	COMBUSTIBLES, LUBRICANTES Y ADITIVOS	\$24,976.27	\$6,223.20	\$31,199.47	\$31,199.47	\$31,199.47	\$31,199.47	\$31,199.47	\$0.00
2610	Combustibles lubricantes y aditivos	\$24,976.27	\$6,223.20	\$31,199.47	\$31,199.47	\$31,199.47	\$31,199.47	\$31,199.47	\$0.00
2611	Combustibles lubricantes y aditivos	\$24,976.27	\$6,223.20	\$31,199.47	\$31,199.47	\$31,199.47	\$31,199.47	\$31,199.47	\$0.00
2800	HERRAMIENTAS, REPARACIONES Y ACCESORIOS MENORES	\$7,432.79	-\$328.43	\$7,104.36	\$7,104.36	\$7,104.36	\$7,104.36	\$7,104.36	\$0.00
2810	Herramientas menores	\$1,062.49	-\$411.71	\$650.78	\$650.78	\$650.78	\$650.78	\$650.78	\$0.00
2811	Herramientas menores	\$1,062.49	-\$411.71	\$650.78	\$650.78	\$650.78	\$650.78	\$650.78	\$0.00
2900	Refacciones y accesorios menores de edificios	\$6,370.29	-\$4,416.74	\$1,953.55	\$1,953.55	\$1,953.55	\$1,953.55	\$1,953.55	\$0.00
2921	Refacciones y accesorios menores de edificios	\$6,370.29	-\$4,416.74	\$1,953.55	\$1,953.55	\$1,953.55	\$1,953.55	\$1,953.55	\$0.00
2930	Refacciones y accesorios menores de mobiliario y equipo de adm	\$0.00	\$4,100.02	\$4,100.02	\$4,100.02	\$4,100.02	\$4,100.02	\$4,100.02	\$0.00

[Handwritten signature]



INSTITUTO POTOSINO DE BELLAS ARTES SAN LUIS POTOSÍ

Estado Analítico del Ejercicio del Presupuesto por Fuente de Financiamiento Del 01/ene./2019 Al 30/nov./2019

Fecha y 05/dic./2019
hora de impresión: 11:40 a. m.

Ucr: superintenc
Rep: rptEstadoAcualPresupuestoEgresos_FF

Código	Descripción	Egresos					Egresos Ejercido	Egresos Pagado	Subejercicio
		Aprobado Al 31/12/2019	Ampliaciones / (Reducciones)	Modificado	Comprometido	Devengado			
2831	Relaciones y accesorios menores de mobiliario y equipo de adm	\$0.00	\$4,100.02	\$4,100.02	\$4,100.02	\$4,100.02	\$4,100.02	\$0.00	
3000	SERVICIOS GENERALES	\$1,287,076.00	\$401,816.90	\$1,688,891.90	\$1,674,638.41	\$1,507,135.41	\$1,607,136.41	\$181,766.49	
3100	SERVICIOS BÁSICOS	\$247,193.81	\$60,478.66	\$307,669.47	\$307,669.47	\$307,669.47	\$307,669.47	\$0.00	
3110	Energía eléctrica	\$171,337.48	\$47,876.52	\$219,164.00	\$219,164.00	\$219,164.00	\$219,164.00	\$0.00	
3111	Energía eléctrica	\$171,337.48	\$47,876.52	\$219,164.00	\$219,164.00	\$219,164.00	\$219,164.00	\$0.00	
3120	Agua	\$15,227.42	\$12,121.33	\$27,348.75	\$27,348.75	\$27,348.75	\$27,348.75	\$0.00	
3131	Agua	\$15,227.42	\$12,121.33	\$27,348.75	\$27,348.75	\$27,348.75	\$27,348.75	\$0.00	
3140	Teléfono Tradicional	\$47,358.53	\$1,982.95	\$49,341.48	\$52,341.48	\$52,341.48	\$52,341.48	\$0.00	
3141	Teléfono Tradicional	\$47,358.53	\$1,982.95	\$49,341.48	\$52,341.48	\$52,341.48	\$52,341.48	\$0.00	
3150	Teléfono celular	\$4,075.10	\$4,505.46	\$8,581.56	\$8,581.56	\$8,581.56	\$8,581.56	\$0.00	
3151	Teléfono celular	\$4,075.10	\$4,505.46	\$8,581.56	\$8,581.56	\$8,581.56	\$8,581.56	\$0.00	
3180	Servicios postales y telegráficos	\$175.50	\$57.18	\$233.68	\$233.68	\$233.68	\$233.68	\$0.00	
3181	Servicios postales y telegráficos	\$175.50	\$57.18	\$233.68	\$233.68	\$233.68	\$233.68	\$0.00	
3190	Servicios integrados y otros servicios	\$9,017.76	-\$6,017.76	\$0.00	\$0.00	\$0.00	\$0.00	\$0.00	
3181	Servicios integrados y otros servicios	\$9,017.76	-\$6,017.76	\$0.00	\$0.00	\$0.00	\$0.00	\$0.00	
3200	SERVICIOS DE ARRENDAMIENTO	\$62,828.37	\$133,770.29	\$226,698.66	\$149,177.19	\$149,177.19	\$149,177.19	\$77,421.47	
3220	Arrendamiento de edificios	\$81,823.35	\$6,780.68	\$90,404.04	\$90,404.04	\$90,404.04	\$90,404.04	\$0.00	
3221	Arrendamiento de edificios	\$81,823.35	\$6,780.68	\$90,404.04	\$90,404.04	\$90,404.04	\$90,404.04	\$0.00	
3230	Otros arrendamientos	\$11,205.02	\$124,989.60	\$136,194.62	\$58,773.15	\$58,773.15	\$58,773.15	\$77,421.47	
3231	Otros arrendamientos	\$11,205.02	\$124,989.60	\$136,194.62	\$58,773.15	\$58,773.15	\$58,773.15	\$77,421.47	
3300	SERVICIOS PROFESIONALES, CIENTÍFICOS, TÉCNICOS Y OTROS	\$386,463.88	\$192,005.94	\$578,469.82	\$465,084.07	\$465,084.07	\$465,084.07	\$113,385.73	
3340	Servicios de capacitación	\$68,886.14	-\$1,430.31	\$68,255.83	\$68,255.83	\$68,255.83	\$68,255.83	\$0.00	
3341	Servicios de capacitación	\$68,886.14	-\$1,430.31	\$68,255.83	\$68,255.83	\$68,255.83	\$68,255.83	\$0.00	
3350	Servicios de apoyo administrativo, investigación, fotocopiado e impre	\$12,731.70	\$31,282.12	\$43,993.82	\$43,993.82	\$43,993.82	\$43,993.82	\$0.00	
3351	Servicios de apoyo administrativo, fotocopiado e impresión	\$12,731.70	\$31,282.12	\$43,993.82	\$43,993.82	\$43,993.82	\$43,993.82	\$0.00	
3370	Servicios de protección y seguridad	\$15,306.10	-\$8,031.36	\$6,644.74	\$6,644.74	\$6,644.74	\$6,644.74	\$0.00	
3371	Servicios de protección y seguridad	\$15,306.10	-\$8,031.36	\$6,644.74	\$6,644.74	\$6,644.74	\$6,644.74	\$0.00	
3380	Servicios de vigilancia	\$32,220.18	-\$32,177.68	\$10,042.50	\$10,042.50	\$10,042.50	\$10,042.50	\$0.00	
3381	Servicios de vigilancia	\$32,220.18	-\$32,177.68	\$10,042.50	\$10,042.50	\$10,042.50	\$10,042.50	\$0.00	
3390	Servicios profesionales científicos y técnicos integrales	\$256,519.74	\$193,013.17	\$449,532.91	\$353,547.16	\$353,547.16	\$353,547.16	\$113,385.73	
3391	Servicios profesionales científicos y técnicos integrales	\$256,519.74	\$193,013.17	\$449,532.91	\$353,547.16	\$353,547.16	\$353,547.16	\$113,385.73	
3400	SERVICIOS FINANCIEROS, BANCARIOS Y COMERCIALES	\$64,936.85	\$26,137.42	\$91,093.37	\$80,144.88	\$80,144.88	\$80,144.88	\$48.28	



INSTITUTO POTOSINO DE BELLAS ARTES SAN LUIS POTOSÍ

Estado Analítico del Ejercicio del Presupuesto por Fuente de Financiamiento Del 01/ene./2019 Al 30/nov./2019

Fecha y hora de impresión | 05/dic./2019
11:40 a. m.

Ucr: rptEstadoAnalíticoPresupuestoEgresos_FF

Código	Descripción	Egresos Aprobado Al 31/11/2019	Ampliaciones / Reducciones	Egresos Modificado	Egresos Comprometido	Egresos Devengado	Egresos Ejercicio	Egresos Pagado	Subejercicio
3410	Servicios financieros y bancarios	\$33,375.95	\$1,000.00	\$32,375.95	\$31,426.07	\$31,426.07	\$31,426.07	\$31,426.07	\$949.29
3411	Servicios financieros y bancarios	\$33,375.95	-\$1,000.00	\$32,375.95	\$31,426.07	\$31,426.07	\$31,426.07	\$31,426.07	\$949.29
3440	Seguros de responsabilidad patrimonial y fianzas	\$0,059.16	-\$1,130.32	\$3,658.84	\$5,659.84	\$5,659.84	\$5,659.84	\$5,659.84	\$0.00
3441	Seguros de responsabilidad patrimonial y fianzas	\$0,059.16	-\$1,130.32	\$3,658.84	\$5,659.84	\$5,659.84	\$5,659.84	\$5,659.84	\$0.00
3470	Fielles y manifiestos	\$14,701.43	\$28,346.74	\$43,048.17	\$43,048.17	\$43,048.17	\$43,048.17	\$43,048.17	\$0.00
3471	Fielles y manifiestos	\$14,701.43	\$28,346.74	\$43,048.17	\$43,048.17	\$43,048.17	\$43,048.17	\$43,048.17	\$0.00
3600	SERVICIOS DE INSTALACIÓN, REPARACIÓN, MANTENIMIENTO	\$396,957.48	-\$55,723.70	\$341,233.70	\$331,233.70	\$331,233.70	\$321,833.70	\$321,833.70	\$0.00
3510	Conservación y mantenimiento menor de inmuebles	\$279,950.55	-\$32,500.00	\$257,389.64	\$257,389.64	\$257,389.64	\$257,389.64	\$257,389.64	\$0.00
3511	Conservación y mantenimiento menor de inmuebles	\$279,950.55	-\$32,500.00	\$257,389.64	\$257,389.64	\$257,389.64	\$257,389.64	\$257,389.64	\$0.00
3530	Instalación, reparación y mantenimiento de equipo de cómputo y periféricos	\$87,090.40	-\$25,864.74	\$63,125.66	\$63,125.66	\$63,125.66	\$63,125.66	\$63,125.66	\$0.00
3531	Instalación, reparación y mantenimiento de equipo de cómputo y periféricos	\$87,090.40	-\$25,864.74	\$63,125.66	\$63,125.66	\$63,125.66	\$63,125.66	\$63,125.66	\$0.00
3550	Reparación y mantenimiento de equipo de transporte	\$10,330.87	-\$10,000.00	\$312.40	\$312.40	\$312.40	\$312.40	\$312.40	\$0.00
3551	Reparación y mantenimiento de equipo de transporte	\$10,330.87	-\$10,000.00	\$312.40	\$312.40	\$312.40	\$312.40	\$312.40	\$0.00
3590	Servicios de jardinería y fumigación	\$9,574.65	-\$9,558.65	\$406.00	\$406.00	\$406.00	\$406.00	\$406.00	\$0.00
3591	Servicios de jardinería y fumigación	\$9,574.65	-\$9,558.65	\$406.00	\$406.00	\$406.00	\$406.00	\$406.00	\$0.00
3600	SERVICIOS DE COMUNICACIÓN SOCIAL Y PUBLICIDAD	\$10,898.70	-\$10,000.00	\$89.70	\$89.70	\$89.70	\$89.70	\$89.70	\$0.00
3620	Difusión por radio, televisión y otros medios de mensajería comercial	\$10,898.70	-\$10,000.00	\$89.70	\$89.70	\$89.70	\$89.70	\$89.70	\$0.00
3621	Difusión por radio, televisión y otros medios de mensajería comercial	\$10,898.70	-\$10,000.00	\$89.70	\$89.70	\$89.70	\$89.70	\$89.70	\$0.00
3700	Servicios de traslado y viáticos	\$89,799.83	\$61,336.60	\$151,132.43	\$151,132.43	\$151,132.43	\$151,132.43	\$151,132.43	\$0.00
3750	Viáticos en el país	\$32,156.49	-\$5,655.14	\$26,501.35	\$26,462.35	\$26,462.35	\$26,462.35	\$26,462.35	\$0.00
3751	Viáticos en el país	\$32,156.49	-\$5,655.14	\$26,501.35	\$26,462.35	\$26,462.35	\$26,462.35	\$26,462.35	\$0.00
3790	Otros servicios de traslado y hospedaje	\$57,633.34	\$66,991.74	\$124,625.08	\$124,670.08	\$124,670.08	\$124,670.08	\$124,670.08	\$0.00
3791	OTROS SERVICIOS DE TRASLADO Y HOSPEDAJE	\$57,633.34	\$66,991.74	\$124,625.08	\$124,670.08	\$124,670.08	\$124,670.08	\$124,670.08	\$0.00
3800	SERVICIOS OFICIALES	\$18,000.00	\$4,094.47	\$22,094.47	\$22,094.47	\$22,094.47	\$22,094.47	\$22,094.47	\$0.00
3820	Gastos de orden social y cultural	\$0.00	\$4,694.47	\$4,694.47	\$4,694.47	\$4,694.47	\$4,694.47	\$4,694.47	\$0.00
3821	Gastos de orden social y cultural	\$0.00	\$4,694.47	\$4,694.47	\$4,694.47	\$4,694.47	\$4,694.47	\$4,694.47	\$0.00
3840	Exposiciones	\$18,000.00	\$0.00	\$18,000.00	\$18,000.00	\$18,000.00	\$18,000.00	\$18,000.00	\$0.00
3843	ESPECTACULOS CULTURALES	\$18,000.00	\$0.00	\$18,000.00	\$18,000.00	\$18,000.00	\$18,000.00	\$18,000.00	\$0.00
6000	BIENES MUEBLES, INMUEBLES E INTANGIBLES	\$282,861.51	-\$123,873.17	\$158,988.34	\$138,880.44	\$138,880.44	\$138,880.44	\$138,880.44	\$0.00
5100	MOBILIARIO Y EQUIPO DE ADMINISTRACIÓN	\$138,931.81	-\$32,430.37	\$106,501.44	\$104,501.44	\$104,501.44	\$104,501.44	\$104,501.44	\$0.00
5110	Muebles de oficina y estantería	\$58,638.09	-\$36,033.03	\$22,605.00	\$23,605.00	\$23,605.00	\$23,605.00	\$23,605.00	\$0.00
5111	Muebles de oficina y estantería	\$58,638.09	-\$36,033.03	\$22,605.00	\$23,605.00	\$23,605.00	\$23,605.00	\$23,605.00	\$0.00



**INSTITUTO POTOSINO DE BELLAS ARTES
SAN LUIS POTOSÍ**

Estado Analítico del Ejercicio del Presupuesto por Fuente de Financiamiento Del 01/ene/2019 Al 30/nov./2019

Fecha y hora de impresión: 05/dic/2019 11:40 a. m.

Ujar supervisor
Rep: rptEstadoAnalíticoPresupuestoEgresos_FF

Ejercicio del Presupuesto	Egresos		Ampliaciones / Reducciones	Egresos Modificado	Egresos Comprometido	Egresos Devengado	Egresos Ejercido	Egresos Pagado	Subejercicio
	Aprobado Al 31/12/2019								
5150 Equipos de cómputo y de tecnologías de la información	\$77,302.73	\$3,692.71	\$80,995.44	\$80,995.44	\$80,995.44	\$80,995.44	\$80,995.44	\$78,014.96	\$0.00
5151 Equipo de cómputo y de tecnologías de la información	\$77,302.73	\$3,692.71	\$80,995.44	\$80,995.44	\$80,995.44	\$80,995.44	\$80,995.44	\$78,014.96	\$0.00
5200 MOBILIARIO Y EQUIPO EDUCACIONAL Y RECREATIVO	\$126,916.80	-591,640.00	\$34,376.80	\$34,376.80	\$34,376.80	\$34,376.80	\$34,376.80	\$34,376.00	\$0.00
5230 Cámaras fotográficas y de video	\$71,367.06	-571,367.00	\$0.00	\$0.00	\$0.00	\$0.00	\$0.00	\$0.00	\$0.00
5231 Cámaras fotográficas y de video	\$71,367.06	-571,367.00	\$0.00	\$0.00	\$0.00	\$0.00	\$0.00	\$0.00	\$0.00
5290 Otro mobiliario y equipo educacional y recreativo	\$54,652.75	\$20,273.75	\$34,379.00	\$34,379.00	\$34,379.00	\$34,379.00	\$34,379.00	\$34,379.00	\$0.00
5291 Otro mobiliario y equipo educacional y recreativo	\$54,652.75	\$20,273.75	\$34,379.00	\$34,379.00	\$34,379.00	\$34,379.00	\$34,379.00	\$34,379.00	\$0.00
DERECHOS	\$2,742,627.00	\$213,028.34	\$2,955,655.34	\$2,762,299.05	\$2,764,071.51	\$2,764,071.51	\$2,764,071.51	\$2,761,161.03	\$192,584.03

Total Final

\$3,261,040.80 \$35,086,736.64 \$34,755,644.80 \$29,545,161.99 \$28,546,161.99 \$28,543,281.51 \$5,540,576.95

Marta Guzmán Man
MARTHA EUGENIA OCAÑA GOMEZ
DIRECTORA GENERAL - AUTORIZO

OK
ERENDIRA DE LA FUZ HERRERA RAMIREZ
CONTADORA - ELABORO



INSTITUTO POTOSINO DE BELLAS ARTES
SAN LUIS POTOSÍ

Gasto por Categoría Programática
 Del 01/ene./2019 Al 30/nov./2019

Fecha y hora de impresión: 05/Nov./2019 11:48 a. m.

usr supervisor
 Rep: rptEstadoPresupuestoEgresos_FC

Programas	Egresos					Subejercicio 6 = (3 - 4)
	Aprobado 1	Ampliaciones / (Reducciones) 2	Modificado 3=(1+2)	Devengado 4	Pagado 5	
Desempeño de las Funciones						
Promoción y fomento	\$34,261,040.80	\$866,698.14	\$35,127,738.94	\$29,546,161.99	\$29,543,281.51	\$5,581,578.95
Desempeño de las Funciones	\$34,261,040.80	\$866,698.14	\$35,127,738.94	\$29,546,161.99	\$29,543,281.51	\$5,581,578.95
Total del Gasto	\$34,261,040.80	\$866,698.14	\$35,127,738.94	\$29,546,161.99	\$29,543,281.51	\$5,581,578.95

Marta Guzmán Rom
 MARTHA EUGENIA OCANA GÓMEZ

DIRECTORA GENERAL - AUTORIZÓ

[Signature]
 ERENDIRA DE LA LUZ HERRERA RAMIREZ

CONTADOR - ELABORÓ