

COMISION ESTATAL DE GARANTIA DE ACCESO A LA INFORMACION PUBLICA(CEGAIP)


Estado Analítico del Activo

Del 1 de Enero al 30 de Septiembre de 2019


(Pesos)

Concepto	Saldo Inicial 1	Cargos del Periodo 2	Abonos del Periodo 3	Saldo Final 4=(1+2-3)	Variación del Periodo (4-1)
ACTIVO					
Activo Circulante	3,952,678	44,606,684	43,561,522	4,997,840	1,045,162
Efectivo y Equivalentes	3,903,734	23,081,463	22,027,455	4,957,742	1,054,008
Derechos a Recibir Efectivo o Equivalentes	3,944	21,364,705	21,183,461	185,188	181,244
Derechos a Recibir Bienes o Servicios	45,000	160,516	350,606	-145,090	-190,090
Inventarios	0	0	0	0	0
Almacenes	0	0	0	0	0
Estimación por Pérdida o Deterioro de Activos Circulantes	0	0	0	0	0
Otros Activos Circulantes	0	0	0	0	0
Activo No Circulante	7,593,931	833,937	0	8,427,868	833,937
Inversiones Financieras a Largo Plazo	0	0	0	0	0
Derechos a Recibir Efectivo o Equivalentes a Largo Plazo	0	0	0	0	0
Bienes Inmuebles, Infraestructura y Construcciones en Proceso	5,879,375	0	0	5,879,375	0
Bienes Muebles	5,345,860	47,249	0	5,393,109	47,249
Activos Intangibles	131,035	42,797	0	173,832	42,797
Depreciación, Deterioro y Amortización Acumulada de Bienes	-3,762,340	0	0	-3,762,340	0
Activos Diferidos	0	743,891	0	743,891	743,891
Estimación por Pérdida o Deterioro de Activos no Circulantes	0	0	0	0	0
Otros Activos no Circulantes	0	0	0	0	0
TOTAL DEL ACTIVO	11,546,609	45,440,621	43,561,522	13,425,708	1,879,099


Bajo protesta de decir verdad declaramos que los Estados Financieros y sus Notas son razonablemente correctos y responsabilidad del emisor




MTRO. ALEJANDRO LA FUENTE TORRES
COMISIONADO PRESIDENTE



C.P. AMELIA SALAZAR GONZALEZ
DIRECTORA DE ADMINISTRACIÓN Y FINANZAS



C.P. ANA GUADALUPE CARDENAS JACOBO
CONTADOR



C.P. MAYRA MARTINEZ MARTINEZ
CONTADOR