
AL 30 DE SEPTIEMBRE DEL 2019

ÍNDICE

INFORMACIÓN PRESUPUESTARIA

ESTADO ANALÍTICO DE INGRESOS PRESUPUESTALES

ESTADO ANALÍTICO DEL EJERCICIO DEL PRESUPUESTO EN CLASIFICACIÓN ADMINISTRATIVA

*ENTE PÚBLICO

*GOBIERNO (FEDERAL, ESTATAL, MUNICIPAL)

*SECTOR PARAESTATAL (FEDERAL, ESTATAL, MUNICIPAL)

ESTADO ANALÍTICO DEL EJERCICIO DEL PRESUPUESTO EN CLASIFICACIÓN ECONÓMICA
(POR TIPO DE GASTO)

ESTADO ANALÍTICO DEL EJERCICIO DEL PRESUPUESTO EN CLASIFICACIÓN POR OBJETO DE
GASTO (CAPÍTULO Y CONCEPTO)

ESTADO ANALÍTICO DEL EJERCICIO DEL PRESUPUESTO POR CLASIFICACIÓN FUNCIONAL

ESTADO ANALÍTICO DEL EJERCICIO DEL PRESUPUESTO DE EGRESOS POR FUENTE DE
FINANCIAMIENTO



UNIVERSIDAD TECNOLÓGICA DE SAN LUIS POTOSÍ
ESTADO ANALÍTICO DE INGRESOS
 POR CUENTA
 DEL 01 DE ENERO DE 2019 AL 30 DE SEPTIEMBRE DE 2019



Cuenta	Ingreso						% de Avance de la Recaudación	Diferencia
	Estimado	Ampliaciones y Reducciones	Modificado	Devengado	Recaudado			
	(1)	(2)	(3=1+2)	(4)	(5)			
Derechos	33,761,933.00	1,330,032.99	35,091,965.99	29,432,477.77	25,195,172.47	75%	-8,566,760.53	
Productos	498,500.00	0.00	498,500.00	463,071.16	463,071.16	93%	-35,428.84	
Aprovechamientos de Tipo Corriente	0.00	0.00	0.00	0.00	0.00	0%	0.00	
Transferencias, Asignaciones, Subsidios y Subvenciones, y Pensiones y .	49,262,888.45	0.00	49,262,888.45	37,870,324.45	37,870,324.45	77%	-11,392,564.00	
Otros Ingresos y Beneficios Varios	0.00	1,054,968.62	1,054,968.62	1,053,641.89	1,039,642.49	100%	1,039,642.49	
Total	83,523,321.45	2,385,001.61	85,908,323.06	68,819,515.27	64,568,210.57	77%		
Ingresos excedentes							-18,955,110.88	

Tributarios	Ingreso						% de Avance de la Recaudación	Diferencia
	Estimado	Ampliaciones y Reducciones	Modificado	Devengado	Recaudado			
	(1)	(2)	(3=2+1)	(4)	(5)			
Derechos por el Uso, Goce, Aprovechamiento o Explotación de Bienes del Dominio Público	33,540,533.00	1,278,697.65	34,819,230.65	29,203,081.93	24,966,236.53	74%	-8,574,296.37	
Accesorios de Derechos	221,400.00	51,335.34	272,735.34	229,395.84	228,935.84	103%	7,535.84	
Otros Derechos	0.00	0.00	0.00	0.00	0.00	0%	0.00	
SubTotal Tributarios	33,761,933.00	1,330,032.99	35,091,965.99	29,432,477.77	25,195,172.47	75%		
Ingresos excedentes							-8,566,760.53	

No Tributarios							
Cuenta	Estimado	Ampliaciones y Reducciones	Modificado	Devengado	Recaudado	% de Avance de la Recaudación	Diferencia
Productos	498,500.00	0.00	498,500.00	463,071.16	463,071.16	93%	-35,428.84
Aprovechamientos de Tipo Corriente	0.00	0.00	0.00	0.00	0.00	0%	0.00
Transferencias, Asignaciones, Subsidios y Subvenciones, y Pensiones y Subvenciones	49,262,888.45	0.00	49,262,888.45	37,870,324.45	37,870,324.45	77%	-11,392,564.00
Otros Ingresos y Beneficios Varios	0.00	1,054,968.62	1,054,968.62	1,053,641.89	1,039,642.49	100%	1,039,642.49
Subtotal No Tributarios	49,761,388.45	1,054,968.62	50,816,357.07	39,387,037.50	39,373,038.10	79%	
Ingresos excedentes							-10,388,350.35



UNIVERSIDAD TECNOLÓGICA DE SAN LUIS POTOSÍ
ESTADO ANALÍTICO DE INGRESOS
POR CUENTA

DEL 01 DE ENERO DE 2019 AL 30 DE SEPTIEMBRE DE 2019

C.P. Leonor Rivera Pérez
Rectora

C.P. Francisco Javier Mendoza-Neave
Jefe del Departamento de Contabilidad



SAN LUIS POTOSÍ
PROSPEREMOS JUNTOS
Gobierno del Estado 2015-2021



UNIVERSIDAD TECNOLÓGICA DE SAN LUIS POTOSÍ
ESTADO ANALÍTICO DEL EJERCICIO DEL PRESUPUESTO DE EGRESOS



CLASIFICACIÓN ADMINISTRATIVA
DEL 01 DE ENERO DE 2019 AL 30 DE SEPTIEMBRE DE 2019

(Pesos)

Concepto	Egresos					
	Aprobado	Ampliaciones/ (Reducciones)	Modificado	Devengado	Pagado	Subejercicio
	1	2	3=(1+2)	4	5	6=(3-4)
UNIVERSIDAD TECNOLÓGICA DE SAN LUIS POTOSÍ	89,393,007.00	1,014,270.92	90,407,277.92	63,107,933.64	63,107,933.64	27,299,344.28
Total del Gasto	89,393,007.00	1,014,270.92	90,407,277.92	63,107,933.64	63,107,933.64	27,299,344.28


C.P. Leonor Rivera Pérez
Rectora


C.P. Francisco Javier Mendoza Neave
Jefe del Departamento de Contabilidad



UNIVERSIDAD TECNOLÓGICA DE SAN LUIS POTOSÍ
 Gobierno (Federal/Estatal/Municipal) de San Luis Potosí
ESTADO ANALÍTICO DEL EJERCICIO DEL PRESUPUESTO DE EGRESOS
 CLASIFICACIÓN ADMINISTRATIVA




DEL 01 DE ENERO DE 2019 AL 30 DE SEPTIEMBRE DE 2019

(Pesos)

Concepto	Egresos					
	Aprobado	Ampliaciones/ (Reducciones)	Modificado	Devengado	Pagado	Subejercicio
	1	2	3=(1+2)	4	5	6=(3-4)
Poder Ejecutivo	89,393,007.00	1,014,270.92	90,407,277.92	63,107,933.64	63,107,933.64	27,299,344.28
Poder Legislativo						
Poder Judicial						
Órganos Autónomos						
Total del Gasto	89,393,007.00	1,014,270.92	90,407,277.92	63,107,933.64	63,107,933.64	27,299,344.28


 C.P. Leonor Rivera Pérez
 Rectora


 C.P. Francisco Javier Mendoza-Neave
 Jefe del Departamento de Contabilidad



UNIVERSIDAD TECNOLÓGICA DE SAN LUIS POTOSÍ
Sector Paraestatal (Federal/Estatal/Municipal) de San Luis Potosí
ESTADO ANALÍTICO DEL EJERCICIO DEL PRESUPUESTO DE EGRESOS
CLASIFICACIÓN ADMINISTRATIVA




DEL 01 DE ENERO DE 2019 AL 30 DE SEPTIEMBRE DE 2019

(Pesos)

Concepto	Egresos					
	Aprobado	Ampliaciones/ (Reducciones)	Modificado	Devengado	Pagado	Subejercicio
	1	2	3=(1+2)	4	5	6=(3-4)
Entidades Paraestatales y Fideicomisos No Empresariales y No Financieros	89,393,007.00	1,014,270.92	90,407,277.92	63,107,933.64	63,107,933.64	27,299,344.28
Instituciones Públicas de Seguridad Social						
Entidades Paraestatales Empresariales No Financieras con Participación Estatal Mayoritaria						
Fideicomisos Empresariales No Financieros con Participación Estatal Mayorista						
Entidades Paraestatales Empresariales Financieras Monetarias con Participación Estatal Mayoritaria						
Entidades Paraestatales Empresariales Financieras No Monetarias con Participación Estatal Mayoritaria						
Fideicomisos Financieros Públicos con Participación Estatal Mayoritaria						
Total del Gasto	89,393,007.00	1,014,270.92	90,407,277.92	63,107,933.64	63,107,933.64	27,299,344.28


C.P. Leonor Rivera Pérez
Rectora


C.P. Francisco Javier Mendoza Neave
Jefe del Departamento de Contabilidad



UNIVERSIDAD TECNOLÓGICA DE SAN LUIS POTOSÍ
ESTADO ANALÍTICO DEL EJERCICIO DEL PRESUPUESTO DE EGRESOS

CLASIFICACIÓN ECONÓMICA (POR TIPO DE GASTO)

DEL 01 DE ENERO DE 2019 AL 30 DE SEPTIEMBRE DE 2019

(Pesos)



Concepto	Egresos					
	Aprobado	Ampliaciones/ (Reducciones)	Modificado	Devengado	Pagado	Subejercicio
	1	2	3=(1+2)	4	5	6=(3-4)
GASTO CORRIENTE	85,149,147.00	1,792,455.30	86,941,602.30	60,930,442.79	60,930,442.79	26,011,159.51
GASTO CAPITAL	4,243,860.00	-778,184.38	3,465,675.62	2,177,490.85	2,177,490.85	1,288,184.77
AMORTIZACIÓN DE LA DEUDA Y DISMINUCIÓN DE PASIVOS	0.00	0.00	0.00	0.00	0.00	0.00
Total del Gasto	89,393,007.00	1,014,270.92	90,407,277.92	63,107,933.64	63,107,933.64	27,299,344.28

C.P. Leonor Rivera Pérez
Rectora

C.P. Francisco Javier Mendoza Neave
Jefe del Departamento de Contabilidad



UNIVERSIDAD TECNOLÓGICA DE SAN LUIS POTOSÍ
ESTADO ANALÍTICO DEL EJERCICIO DEL PRESUPUESTO DE EGRESOS

CLASIFICACIÓN POR OBJETO DEL GASTO (CAPÍTULO Y CONCEPTO)

DEL 01 DE ENERO DE 2019 AL 30 DE SEPTIEMBRE DE 2019

(Pesos)



Concepto	Egresos					
	Aprobado	Ampliaciones/ (Reducciones)	Modificado	Devengado	Pagado	Subejercicio
	1	2	3=(1+2)	4	5	6=(3-4)
SERVICIOS PERSONALES	59,138,896.00	-277,941.60	58,860,954.40	41,150,306.68	41,150,306.68	17,710,647.72
REMUNERACIONES AL PERSONAL DE CARÁCTER P	27,786,208.00	1,033,059.56	28,819,267.56	22,786,335.72	22,786,335.72	6,032,931.84
REMUNERACIONES AL PERSONAL DE CARÁCTER T	170,000.00	0.00	170,000.00	140,466.24	140,466.24	29,533.76
REMUNERACIONES ADICIONALES Y ESPECIALES	7,146,105.34	-256,799.34	6,889,306.00	5,105,360.98	5,105,360.98	1,783,945.02
SEGURIDAD SOCIAL	9,416,198.41	-340,079.74	9,076,118.67	6,050,531.82	6,050,531.82	3,025,586.85
OTRAS PRESTACIONES SOCIALES Y ECONÓMICAS	13,479,775.43	-859,291.22	12,620,484.21	5,951,277.93	5,951,277.93	6,669,206.28
PAGO DE ESTÍMULOS A SERVIDORES PÚBLICOS	365,000.00	42,365.98	407,365.98	407,365.98	407,365.98	0.00
IMPUESTO SOBRE NÓMINAS Y OTROS QUE SE DE	775,608.82	102,803.16	878,411.98	708,968.01	708,968.01	169,443.97
MATERIALES Y SUMINISTROS	3,971,952.00	1,377,397.47	5,349,349.47	3,360,735.95	3,360,735.95	1,998,613.52
MATERIALES DE ADMINISTRACIÓN, EMISIÓN DE	1,482,603.00	989,833.22	2,472,436.22	1,765,954.80	1,765,954.80	706,481.42
ALIMENTOS Y UTENSILIOS	1,050,511.00	48,869.72	1,099,380.72	435,122.73	435,122.73	664,257.99
MATERIALES Y ARTICULOS DE CONSTRUCCIÓN Y	290,335.00	-7,597.67	282,737.33	180,561.00	180,561.00	102,176.33
PRODUCTOS QUÍMICOS, FARMACÉUTICOS Y DE L	298,663.00	5,346.00	304,009.00	262,197.28	262,197.28	41,811.72
COMBUSTIBLES, LUBRICANTES Y ADITIVOS	419,025.00	1,748.50	420,773.50	218,442.78	218,442.78	202,330.72
VESTUARIO, BLANCOS, PRENDAS DE PROTECCIÓN	36,115.00	33,182.00	69,297.00	55,489.37	55,489.37	13,807.63
HERRAMIENTAS, REFACCIONES Y ACCESORIOS M	394,700.00	306,015.70	700,715.70	432,967.99	432,967.99	267,747.71
SERVICIOS GENERALES	22,038,299.00	692,999.43	22,731,298.43	16,429,400.16	16,429,400.16	6,301,898.27
SERVICIOS BÁSICOS	2,242,750.00	-296,087.30	1,946,662.70	1,361,245.21	1,361,245.21	585,417.49
SERVICIOS DE ARRENDAMIENTO	2,085,213.00	-466,820.06	1,618,392.94	1,306,813.01	1,306,813.01	311,579.93
SERVICIOS PROFESIONALES, CIENTÍFICOS, TÉCNICOS	5,367,340.50	894,912.64	6,262,253.14	4,856,040.88	4,856,040.88	1,406,212.26
SERVICIOS FINANCIEROS, BANCARIOS Y COMERCIALES	424,828.00	14,500.00	439,328.00	407,366.80	407,366.80	31,961.20
SERVICIOS DE INSTALACIÓN, REPARACIÓN, MANTENIMIENTO	2,512,217.50	884,610.49	3,396,827.99	2,451,345.23	2,451,345.23	945,482.76
SERVICIOS DE COMUNICACIÓN SOCIAL Y PUBLICIDAD	1,156,524.00	-25,878.89	1,130,645.11	755,642.76	755,642.76	375,002.35
SERVICIOS DE TRASLADO Y VIÁTICOS	822,200.00	-120,920.11	701,279.89	370,535.82	370,535.82	330,744.07
SERVICIOS OFICIALES	129,500.00	-91,631.00	37,869.00	27,495.40	27,495.40	10,373.60
OTROS SERVICIOS GENERALES	7,297,726.00	-99,686.34	7,198,039.66	4,892,915.05	4,892,915.05	2,305,124.61
BIENES MUEBLES, INMUEBLES E INTANGIBLES	3,243,860.00	-243,223.33	3,000,636.67	2,177,490.85	2,177,490.85	823,145.82
MOBILIARIO Y EQUIPO DE ADMINISTRACIÓN	87,200.00	44,496.47	131,696.47	73,319.52	73,319.52	58,376.95



UNIVERSIDAD TECNOLÓGICA DE SAN LUIS POTOSÍ
ESTADO ANALÍTICO DEL EJERCICIO DEL PRESUPUESTO DE EGRESOS

CLASIFICACIÓN POR OBJETO DEL GASTO(CAPÍTULO Y CONCEPTO)

DEL 01 DE ENERO DE 2019 AL 30 DE SEPTIEMBRE DE 2019

(Pesos)



Concepto	Egresos					
	Aprobado	Ampliaciones/ (Reducciones)	Modificado	Devengado	Pagado	Subejercicio
	1	2	3=(1+2)	4	5	6=(3-4)
MOBILIARIO Y EQUIPO EDUCACIONAL Y RECREA	8,000.00	65,081.00	73,081.00	73,079.03	73,079.03	1.97
EQUIPO E INSTRUMENTAL MÉDICO Y DE LABORA	15,000.00	-15,000.00	0.00	0.00	0.00	0.00
VEHICULOS Y EQUIPO DE TRANSPORTE	180,000.00	41,000.00	221,000.00	220,990.00	220,990.00	10.00
MAQUINARIA, OTROS EQUIPOS Y HERRAMIENTAS	2,527,160.00	-406,890.80	2,120,269.20	1,459,503.67	1,459,503.67	680,765.53
ACTIVOS INTANGIBLES	426,500.00	28,090.00	454,590.00	350,598.63	350,598.63	103,991.37
INVERSIÓN PÚBLICA	1,000,000.00	-534,961.05	465,038.95	0.00	0.00	465,038.95
OBRA PÚBLICA EN BIENES PROPIOS	1,000,000.00	-534,961.05	465,038.95	0.00	0.00	465,038.95
Total del Gasto	89,393,007.00	1,014,270.92	90,407,277.92	63,107,933.64	63,107,933.64	27,299,344.28



 C.P. Leonor Rivera Pérez
 Rectora



 C.P. Francisco Javier Mendoza Neave
 Jefe del Departamento de Contabilidad



UNIVERSIDAD TECNOLÓGICA DE SAN LUIS POTOSÍ
ESTADO ANALÍTICO DEL EJERCICIO DEL PRESUPUESTO DE EGRESOS

CLASIFICACIÓN FUNCIONAL(FINALIDAD Y FUNCIÓN)


DEL 01 DE ENERO DE 2019 AL 30 DE SEPTIEMBRE DE 2019

(Pesos)



Concepto	Egresos					
	Aprobado	Ampliaciones/ (Reducciones)	Modificado	Devengado	Pagado	Subejercicio
	1	2	3=(1+2)	4	5	6=(3-4)
DESARROLLO SOCIAL	89,393,007.00	1,014,270.92	90,407,277.92	63,107,933.64	63,107,933.64	27,299,344.28
EDUCACION	89,393,007.00	1,014,270.92	90,407,277.92	63,107,933.64	63,107,933.64	27,299,344.28
Total del Gasto	89,393,007.00	1,014,270.92	90,407,277.92	63,107,933.64	63,107,933.64	27,299,344.28


C.P. Leonor Rivera Pérez
Rectora


C.P. Francisco Javier Mendoza Neave
Jefe del Departamento de Contabilidad



UNIVERSIDAD TECNOLÓGICA DE SAN LUIS POTOSÍ
ESTADO ANALÍTICO DEL EJERCICIO DEL PRESUPUESTO DE EGRESOS



POR ENTE PÚBLICO/FUENTE DE FINANCIAMIENTO

DEL 01 DE ENERO DE 2019 AL 30 DE SEPTIEMBRE DE 2019

(Pesos)

Concepto	Egresos					
	Aprobado	Ampliaciones/ (Reducciones)	Modificado	Devengado	Pagado	Subejercicio
	1	2	3=(1+2)	4	5	6=(3-4)
01 INGRESOS PROPIOS	37,131,639.55	989,270.92	38,120,910.47	24,400,466.13	24,400,466.13	13,720,444.34
02 INGRESOS FEDERALES	27,686,208.00	0.00	27,686,208.00	21,687,815.00	21,687,815.00	5,998,393.00
03 INGRESOS ESTATALES	21,576,680.45	0.00	21,576,680.45	15,577,603.35	15,577,603.35	5,999,077.10
17 Expo Vocacional	0.00	22,000.00	22,000.00	22,000.00	22,000.00	0.00
26 EDUCACIÓN CONTINUA Y SERVICIOS TECNOLÓGICOS	2,302,539.00	3,000.00	2,305,539.00	939,211.84	939,211.84	1,366,327.16
27 ENTIDAD DE CERTIFICACIÓN	695,940.00	0.00	695,940.00	480,837.32	480,837.32	215,102.68
Total del Gasto	89,393,007.00	1,014,270.92	90,407,277.92	63,107,933.64	63,107,933.64	27,299,344.28

C.P. Leonor Rivera Pérez
 Rectora

C.P. Francisco Javier Mendoza Neave
 Jefe del Departamento de Contabilidad

ESTADO ANALÍTICO DEL EJERCICIO DEL PRESUPUESTO DE EGRESOS (POR ENTE PÚBLICO/FUENTE DE FINANCIAMIENTO)

FUENTE DE FINANCIAMIENTO	PRESUPUESTO DE EGRESOS APROBADO	AMPLIACIONES / REDUCCIONES	MODIFICADO	DEVENGADO	PAGADO	SUBEJERCICIO
PRESUPUESTO APROBADO DEL AÑO						
01 INGRESOS PROPIOS	34,260,433.00	992,270.92	35,252,703.92	25,719,378.74	25,719,378.74	9,533,325.18
Ingresos Propios	31,261,954.00	0.00	31,261,954.00	23,319,958.66	23,319,958.66	7,941,995.34
Educación Continua y Servicios Tecnológicos	2,302,539.00	3,000.00	2,305,539.00	939,211.84	939,211.84	1,366,327.16
Entidad de Certificación	695,940.00	0.00	695,940.00	480,837.32	480,837.32	215,102.68
Donativo	-	973,840.80	973,840.80	963,940.80	963,940.80	9,900.00
Estadía	-	14,900.00	14,900.00	14,900.00	14,900.00	-
Recuperación de Siniestro	-	530.12	530.12	530.12	530.12	-
02 INGRESOS FEDERALES	27,686,208.00	0.00	27,686,208.00	21,687,815.00	21,687,815.00	5,998,393.00
03 INGRESOS ESTATALES	21,576,680.45	0.00	21,576,680.45	15,577,603.35	15,577,603.35	5,999,077.10
17 EXPO VOCACIONAL	-	22,000.00	22,000.00	22,000.00	22,000.00	-
TOTAL PRESUPUESTO APROBADO	83,523,321.45	1,014,270.92	84,537,592.37	63,006,797.09	63,006,797.09	21,530,795.28
REMANENTE DE EJERCICIOS ANTERIORES APROBADO PARA ESTE AÑO						
01 FONDO DE MODERNIZACIÓN	5,869,685.55	0.00	5,869,685.55	101,136.55	101,136.55	5,768,549.00
TOTAL PRESUPUESTO EJERCICIOS ANTERIORES	5,869,685.55	0.00	5,869,685.55	101,136.55	101,136.55	5,768,549.00
TOTAL DEL PRESUPUESTO	89,393,007.00	1,014,270.92	90,407,277.92	63,107,933.64	63,107,933.64	27,299,344.28