

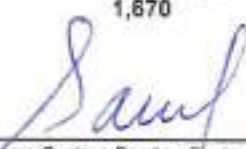


UNIVERSIDAD TECNOLÓGICA DE SAN LUIS POTOSÍ  
ESTADO DE ACTIVIDADES  
DEL 01 DE ENERO DE 2019 AL 31 DE JULIO DE 2019  
(en miles de pesos)



	2019 - 07	2018 - 07
<b>INGRESOS Y OTROS BENEFICIOS</b>		
<b>INGRESOS DE GESTIÓN</b>	<b>20,637</b>	<b>19,194</b>
Derechos	20,300	18,986
Productos	336	0
Aprovechamientos de Tipo Corriente	0	209
<b>PARTICIPACIONES, APORTACIONES, TRANSFERENCIAS, ASIGNACIONES,</b>	<b>30,275</b>	<b>24,973</b>
Transferencias, Asignaciones, Subsidios y Subvenciones, y Pensiones y Jubilaciones	30,275	24,973
<b>OTROS INGRESOS Y BENEFICIOS</b>	<b>1,009</b>	<b>568</b>
Ingresos Financieros	0	337
Otros Ingresos y Beneficios Varios	1,009	230
<b>TOTAL DE INGRESOS Y OTROS BENEFICIOS</b>	<b>51,921</b>	<b>44,735</b>
<b>GASTOS Y OTRAS PÉRDIDAS</b>		
<b>GASTOS DE FUNCIONAMIENTO</b>	<b>45,565</b>	<b>41,312</b>
Servicios Personales	31,101	29,538
Materiales y Suministros	2,423	1,312
Servicios Generales	12,040	10,461
<b>OTROS GASTOS Y PÉRDIDAS EXTRAORDINARIAS</b>	<b>4,686</b>	<b>3,791</b>
Estimaciones, Depreciaciones, Deterioros, Obsolescencia y Am	4,686	3,791
<b>TOTAL DE GASTOS Y OTRAS PÉRDIDAS</b>	<b>50,251</b>	<b>45,103</b>
<b>RESULTADOS DEL EJERCICIO (AHORRO/DESAHORRO)</b>	<b>1,670</b>	<b>(368)</b>

  
C.P. Leonor Rivera Pérez  
Rectora

  
Dr. Jorge Gustavo Darriken Fischer  
Encargado de la Dirección de Administración y Finanzas

"Bajo protesta de decir verdad declaramos que los Estados Financieros y sus notas, son razonablemente correctos y son responsabilidad del emisor".



**UNIVERSIDAD TECNOLÓGICA DE SAN LUIS POTOSÍ**  
**ESTADO DE SITUACIÓN FINANCIERA**  
**AL 31 DE JULIO DEL 2019**  
(en miles de pesos)



ACTIVO	2019 - 07	2018 - 07	PASIVO	2019 - 07	2018 - 07
<b>ACTIVO CIRCULANTE</b>			<b>PASIVO CIRCULANTE</b>		
Efectivo y Equivalentes	18,525	16,293	Cuentas por Pagar a Corto Plazo	3,204	2,797
Derechos a Recibir Efectivo o Equivalentes	112,650	93,874	Pasivos Diferidos a Corto Plazo	124	219
Derechos a Recibir Bienes o Servicios	179	229	Fondos y Bienes de Terceros en Garantía y/o Administración a Corto Plazo	12	12
<b>TOTAL DE ACTIVO CIRCULANTE</b>	<b>128,355</b>	<b>110,396</b>	<b>TOTAL DE PASIVO CIRCULANTE</b>	<b>3,540</b>	<b>3,193</b>
<b>ACTIVO NO CIRCULANTE</b>			<b>TOTAL DE PASIVO</b>	<b>3,548</b>	<b>3,193</b>
Bienes Inmuebles, Infraestructura y Construcciones en Proceso	188,383	154,388	<b>HACIENDA PÚBLICA/PATRIMONIO</b>		
Bienes Muebles	87,642	64,155	<b>HACIENDA PÚBLICA/PATRIMONIO CONTRIBUIDO</b>		
Activos Intangibles	8,293	7,942	Aportaciones	53,777	18,777
Depreciación, Deterioro y Amortización	-127,818	-120,017	<b>HACIENDA PÚBLICA /PATRIMONIO GENERADO</b>		
Acreditaciones de Bienes e Activos Diferidos	30	30	Resultados del Ejercicio (Ahorro/ Desahorro)	1,670	-368
<b>TOTAL DE ACTIVO NO CIRCULANTE</b>	<b>150,534</b>	<b>126,486</b>	Resultados de Ejercicios Anteriores	218,694	207,246
<b>TOTAL DE ACTIVO</b>	<b>284,889</b>	<b>236,891</b>	Reservas	1,036	2,688
			Rectificaciones de Resultados de Ejercicios Anteriores	5,154	5,358
			<b>TOTAL DE HACIENDA PÚBLICA/PATRIMONIO</b>	<b>281,341</b>	<b>233,698</b>
			<b>TOTAL DE PASIVO Y HACIENDA PÚBLICA/PATRIMONIO</b>	<b>284,889</b>	<b>236,891</b>

C. P. Leonor Rivera Pérez  
Rectora

Dr. Jorge Gustavo Damken Fischer  
Encargado de la Dirección de Administración y Finanzas

Cuentas de Orden: Cuentas por Cobrar de Ejercicios anteriores \$ 1'848  
"Bajo protesta de decir verdad declaramos que los Estados Financieros y sus notas, son razonablemente correctos y son responsabilidad del emisor".



# UNIVERSIDAD TECNOLÓGICA DE SAN LUIS POTOSÍ

Estado de Variación en la Hacienda Pública

01 DE AGOSTO DEL 2018 AL 31 DE JULIO DEL 2019

(en miles de pesos)



Concepto	Hacienda Pública / Patrimonio Contribuido	Hacienda Pública / Patrimonio Generado de Ejercicios Anteriores	Hacienda Pública / Patrimonio Generado del Ejercicio	Exceso o Insuficiencia en la Actualización de Hacienda Pública / Patrimonio	Total
<b>HACIENDA PÚBLICA/PATRIMONIO CONTRIBUIDO</b>					
Neto de 2018	18,777				18,777
Aportaciones	18,777				18,777
<b>HACIENDA PÚBLICA /PATRIMONIO GENERADO</b>					
Neto de 2018		215,289	(368)		214,921
Resultados del Ejercicio (Ahorro/ Desahorro)			(368)		(368)
Resultados de Ejercicios Anteriores		207,246			207,246
Revalúos		0			0
Reservas		2,688			2,688
Rectificaciones de Resultados de Ejercicios Anteriores		5,355			5,355
<hr/>					
Hacienda Pública/ Patrimonio Neto Final de 2018	18,777	215,290	(368)	0	233,699
<b>Cambios en la HACIENDA PÚBLICA/PATRIMONIO CONTRIBUIDO Neto de 2019</b>	35,000				35,000
Aportaciones	35,000				35,000
<b>Variaciones de la HACIENDA PÚBLICA /PATRIMONIO GENERADO Neto de 2019</b>					
Resultados del Ejercicio (Ahorro/ Desahorro)		12,448	195		12,643
Resultados de Ejercicios Anteriores			1,670		1,670
Resultados de Ejercicios Anteriores		12,448	388		12,836
Revalúos			0		0
Reservas			(1,852)		(1,652)
Rectificaciones de Resultados de Ejercicios Anteriores			(191)		(191)
<hr/>					
Hacienda Pública/ Patrimonio Neto Final de 2019	53,777	227,738	(173)	0	281,342

C.P. Leonor Rivera Pérez

Rectora

Dr. Jorge Gustavo Damken Fischer

Encargado de Administración y Finanzas

"Bajo protesta de decir verdad declaramos que los Estados Financieros y sus notas, son razonablemente correctos y son responsabilidad del emisor".




# UNIVERSIDAD TECNOLÓGICA DE SAN LUIS POTOSÍ


ESTADO DE CAMBIOS EN LA SITUACIÓN FINANCIERA  
DEL 01 DE AGOSTO DEL 2018 AL 31 DE JULIO DEL 2019

(en miles de pesos)



	ORIGEN 2018 - 07	APLICACIÓN 2019 - 07
<b>ACTIVO</b>	<b>8,618</b>	<b>86,616</b>
<b>ACTIVO CIRCULANTE</b>	<b>817</b>	<b>18,777</b>
Efectivo y Equivalentes	767	0
Derechos a Recibir Efectivo o Equivalentes	0	18,777
Derechos a Recibir Bienes o Servicios	50	0
<b>ACTIVO NO CIRCULANTE</b>	<b>7,801</b>	<b>37,839</b>
Bienes Inmuebles, Infraestructura y Construcciones en Proceso	0	34,002
Bienes Muebles	0	3,487
Activos Intangibles	0	351
Depreciación, Deterioro y Amortización Acumulada de Bienes e	7,801	0
<b>PASIVO</b>	<b>450</b>	<b>95</b>
<b>PASIVO CIRCULANTE</b>	<b>450</b>	<b>95</b>
Cuentas por Pagar a Corto Plazo	408	0
Pasivos Diferidos a Corto Plazo	0	95
Fondos y Bienes de Terceros en Garantía y/o Administración a	0	0
Otros Pasivos a Corto Plazo	42	0
<b>HACIENDA PÚBLICA/PATRIMONIO</b>	<b>49,487</b>	<b>1,844</b>
<b>HACIENDA PÚBLICA/PATRIMONIO CONTRIBUIDO</b>	<b>35,000</b>	<b>0</b>
Aportaciones	95,000	0
<b>HACIENDA PÚBLICA /PATRIMONIO GENERADO</b>	<b>14,487</b>	<b>1,844</b>
Resultados del Ejercicio (Ahorro/ Desahorro)	2,038	0
Resultados de Ejercicios Anteriores	12,448	0
Reservas	0	1,632
Rectificaciones de Resultados de Ejercicios Anteriores	0	191

  
C.P. Leonor Rivera Pérez  
Rectora

  
Dr. Jorge Gustavo Damken Fischer  
Encargado de Administración y Finanzas

"Bajo protesta de decir verdad declaramos que los Estados Financieros y sus notas, son razonablemente correctos y son responsabilidad del emisor".







UNIVERSIDAD TECNOLÓGICA DE SAN LUIS POTOSÍ  
ESTADO DE FLUJOS DE EFECTIVO  
DEL 01 DE ENERO DEL 2019 AL 31 DE JULIO DEL 2019  
(en miles de pesos)



ACTIVIDADES DE OPERACIÓN	2019 - 07	2018 - 07
<b>ORIGEN</b>		
Derechos	20,300	18,986
Productos	336	0
Aprovechamientos de Tipo Corriente	0	209
Transferencias, Asignaciones, Subsidios y Otras ayudas	30,275	24,973
Ingresos Financieros	0	337
Otros Ingresos y Beneficios Varios	1,009	230
<b>TOTAL ORIGEN</b>	<b>51,921</b>	<b>44,735</b>
<b>APLICACIÓN</b>		
Servicios Personales	31,101	29,538
Materiales y Suministros	2,423	1,312
Servicios Generales	12,040	10,461
Otras Aplicaciones de Operación	4,686	3,791
<b>TOTAL APLICACIÓN</b>	<b>50,251</b>	<b>45,103</b>
<b>FLUJOS NETOS DE EFECTIVO DE LAS ACTIVIDADES DE OPERACIÓN</b>	<b>1,670</b>	<b>-368</b>
<b>ACTIVIDADES DE INVERSIÓN</b>		
<b>ORIGEN</b>		
Bienes Inmuebles, Infraestructura y Construcciones en Proceso	0	0
Bienes Muebles	0	0
Otros Orígenes de Inversión	58,117	19,090
<b>TOTAL ORIGEN</b>	<b>58,117</b>	<b>19,090</b>
<b>APLICACIÓN</b>		
Bienes Inmuebles, Infraestructura y Construcciones en Proceso	34,002	0
Bienes Muebles	3,487	1,262
Otras Aplicaciones de Inversión	21,066	19,308
<b>TOTAL APLICACIÓN</b>	<b>58,555</b>	<b>20,569</b>
<b>FLUJOS NETOS DE EFECTIVO DE LAS ACTIVIDADES DE INVERSIÓN</b>	<b>-2,437</b>	<b>-1,480</b>
<b>INCREMENTO/DISMINUCIÓN NETA EN EL EFECTIVO Y EQUIVALENTES AL EFECTIVO</b>	<b>-767</b>	<b>-1,848</b>
<b>EFECTIVO Y EQUIVALENTES AL EFECTIVO AL INICIO DEL EJERCICIO</b>	<b>16,293</b>	<b>18,141</b>
<b>EFECTIVO Y EQUIVALENTES AL EFECTIVO AL FINAL DEL EJERCICIO</b>	<b>15,526</b>	<b>16,293</b>

  
C.P. Leonor Rivera Pérez  
Rectora

  
Dr. Jorge Gustavo Damken Fischer  
Encargado de Administración y Finanzas

\*Bajo protesta de decir verdad declaramos que los Estados Financieros y sus notas, son razonablemente correctos y son responsabilidad del emisor\*.



**UNIVERSIDAD TECNOLÓGICA DE SAN LUIS POTOSÍ**  
**NOTAS ACLARATORIAS A LOS ESTADOS FINANCIEROS**  
**31 DE JULIO DEL 2019**

**NOTA 1.- ORGANIZACIÓN Y OBJETO SOCIAL**

El Gobierno del Estado de San Luis Potosí suscribió con fecha 9 de abril de 1997 un convenio con la Secretaría de Educación Pública del Gobierno Federal con el objeto de establecer la coordinación y apoyo financiero de la Universidad Tecnológica de San Luis Potosí. Mediante Decreto del 27 de junio de 1997, expedido por el Ejecutivo del Estado, se crea la Universidad Tecnológica de San Luis Potosí "UTSLP" como un Organismo Público Descentralizado, con personalidad jurídica y patrimonio propios, mismo que se publica en el periódico oficial del Estado Libre y Soberano de San Luis Potosí el 21 de julio de 1997.

La "UTSLP" tiene como objeto: I) Formar técnicos superiores universitarios en un lapso no menor de dos años, que hayan egresado de bachillerato, aptos para la aplicación de conocimientos y la solución creativa de problemas con un sentido de innovación en la incorporación de los avances científicos y tecnológicos; II) Ofrecer programas de continuidad de estudios para sus egresados y de otras Instituciones de Educación Superior, del nivel Técnico Superior Universitario o Profesional Asociado, lo que permitirá a los estudiantes alcanzar el nivel académico de Licenciatura; III) Planear, formular, desarrollar y operar programas y acciones de investigación tecnológica y servicios tecnológicos, prestar servicios de asesorías, estudios y actividades en materias de seguridad, salud y medio ambiente, estudios y desarrollo de proyectos geológicos, exploración, explotación y producción de hidrocarburos y demás áreas del sector energético y servicios diversos al sector público, social y privado; IV) Desarrollar estudios o proyectos en las áreas de su competencia, que se traduzcan en aportaciones concretas que contribuyan al mejoramiento y mayor eficiencia de la producción de bienes y/o servicios y a la elevación de la calidad de vida de la comunidad; V) Desarrollar programas de apoyo técnico en beneficio de la comunidad; VI) Promover la cultura científica y tecnológica en la comunidad; y VII) Desarrollar las funciones de vinculación con el sector público, privado y social, para contribuir con el desarrollo tecnológico y social de la comunidad. Para el cumplimiento del objeto antes mencionado, la "UTSLP" tendrá las siguientes funciones:

1. Operará con base en el modelo pedagógico aprobado por la Secretaría de Educación Pública, a través de la Subsecretaría de Educación Superior e Investigación Científica por conducto de la Coordinación General de Universidades Tecnológicas y Politécnicas.
2. Promover con Instituciones de Educación Superior la celebración de convenios orientados a establecer equivalencias de estudios entre los realizados en la Universidad y los correspondientes que se impartan en aquellas, a la obtención de créditos adicionales; y el acceso a centros o laboratorios para participar en proyectos de apoyo recíprocos con el propósito de facilitar a sus egresados que así lo deseen, continuar o realizar estudios conducentes a la obtención de otros grados académicos, los cuales podrán ser otorgados



- por las Instituciones de Educación Superior, previamente cumplidos los requisitos que éstas establezcan.
3. Celebrar acuerdos de concertación de acciones con los sectores público, social y privado que apoyen la prestación de los servicios educativos de la "UTSLP".
  4. Desarrollará un sistema de seguimiento de egresados, de cuyos resultados informará periódicamente a la Secretaría de Educación Pública por conducto de la Coordinación General de Universidades Tecnológicas y Politécnicas, en tanto se constituye el Consejo de Universidades Tecnológicas, como al Gobierno del Estado, y
  5. Las demás que le confieren otras disposiciones legales.

## NOTA 2.- BASES DE PREPARACION DE LOS ESTADOS FINANCIEROS:

La Universidad Tecnológica de San Luis Potosí, está obligada a preparar y presentar su información financiera con base en las disposiciones contenidas en la Ley General de Contabilidad, así como, con las normas e instructivos que dicte la Secretaría de Finanzas del Gobierno del Estado de San Luis Potosí.

A continuación se resumen las principales reglas contables utilizadas por la "UTSLP" para la preparación de los estados financieros:

- a) Los estados financieros y sus notas que se acompañan han sido preparados sobre la base de costo histórico; por lo tanto, no reconocen los efectos de la inflación.
- b) Los inmuebles, mobiliario y equipo adquiridos se registran a su costo de adquisición, y los recibidos mediante donación se registran a su valor estimado o al costo de construcción o adquisición asignado por los patrocinadores. Los inmuebles adquiridos y/o transferidos se reconocen como patrimonio restringido permanentemente aún y cuando los patrocinadores no estipulan expresamente limitación alguna para el uso de dichos activos. El mobiliario y equipo transferido, adquirido y/o donado se reconocen como patrimonio restringido temporalmente.
- c) La depreciación se calcula por el método de línea recta aplicando las tasas siguientes indicadas, a los saldos finales de cada uno de las cuentas de activo.

Mobiliario de Oficina y Estantería	10.0 %
Equipo de Cómputo y de tecnologías de la Información	33.3 %
Otros Mobiliarios y Equipo de Administración	10.0 %
Equipos y Aparatos Audiovisuales	33.3 %
Aparatos Deportivos	20.0 %
Cámaras fotográficas y de video	33.3 %
Otro Mobiliario y Equipo Educativo y Recreativo	20.0 %
Equipo Médico y de Laboratorio	20.0 %
Instrumental Médico y de Laboratorio	20.0 %
Vehículos y Equipo Terrestre	20.0 %
Maquinaria y Equipo Agropecuario	10.0 %

"Bajo protesta de decir verdad declaramos que los Estados Financieros y sus notas, son razonablemente correctos y son responsabilidad del emisor".

Maquinaria y Equipo Industrial		10.0 %
Maquinaria y Equipo de Construcción		10.0 %
Sistemas de Aire Acondicionado, Calefacción y de Refrigeración Ind.		10.0 %
Equipo de Comunicación y Telecomunicación		10.0 %
Equipos de Generación Eléctrica, Aparatos y Accesorios Eléctricos		10.0 %
Herramientas y Máquinas - Herramienta		10.0 %
Otros Equipos		10.0 %
Bienes Inmuebles	Edificios No Habitacionales	3.3 %
Bienes Intangibles	Software	33.3 %

- d) Las primas de antigüedad que los trabajadores tienen derecho a percibir al terminar su relación laboral, después de quince años de servicios y los demás pagos basados en antigüedad a que pueden tener derecho en caso de separación o muerte, se reconocen como gastos del año en que se vuelven exigibles y no como gastos de los años en que se prestan los servicios, en consecuencia, los estados financieros adjuntos no incluyen provisión alguna para éstos conceptos.
- e) Las aportaciones recibidas del Gobierno del Estado de San Luis Potosí y las Federales, así como los ingresos propios y otros, se reconocen como aumentos al patrimonio no restringido y los egresos y gastos como disminución a dicho patrimonio.

#### **NOTA 3.- EGRESOS SIGNIFICATIVOS DURANTE EL MES:**

- a) El pago de \$ 177,189.15 por concepto Servicio de Vigilancia del mes.
- b) El pago de \$ 149,197.20 por concepto de acreditación y reacreditación de programas educativos.
- c) El pago de \$ 131,475.00 por concepto Servicio de energía eléctrica.

#### **NOTA 4.- PRESUPUESTO DE EGRESOS APROBADO:**

En el Presupuesto de Egresos Aprobado se consideran \$ 5,869,685.55, los cuales corresponden a remanentes de ejercicios anteriores, los cuales fueron aprobados por el Consejo Directivo de la Universidad Tecnológica de San Luis Potosí.

#### **NOTA 5.- VARIACIONES SIGNIFICATIVAS EN LOS ESTADOS FINANCIEROS:**

A continuación se desglosan algunas cuentas por rubros de agrupación conforme el Plan de Cuentas:





## UNIVERSIDAD TECNOLÓGICA DE SAN LUIS POTOSÍ

## NOTAS A LOS ESTADOS FINANCIEROS

AL 31 DE JULIO DEL 2018



Reporte:

Sección:	Cuenta	Periodo 201807	Periodo 201807
	<b>Efectivo y Equivalentes</b>		
	<b>Efectivo y Equivalentes</b>	15,525,861.55	16,293,177.94
	<b>Efectivo</b>	40,000.00	40,000.00
	Fondos Fijos de Caja	40,000.00	40,000.00
	Fondos Fijos de Caja Chica	40,000.00	40,000.00
	Fondo de Caja Chica Gastos	20,000.00	20,000.00
	Fondo Fijo para Viáticos	20,000.00	20,000.00
	<b>Bancos/Tesorería</b>	15,485,861.55	16,253,177.94
	<b>Bancos Moneda Nacional</b>	15,485,861.55	16,253,177.94
	Banorte, S.A.	9,963,290.11	12,503,802.05
	Banorte, S.A. Cta. 841006138 Subsidio Estatal	10,000.00	10,000.00
	Banorte, S.A. Cta. 00841014383 Subsidio Federal	0.00	10,000.00
	Banorte, Cta. 0188006771 Ingresos Propios	760,516.62	2,627,564.66
	Banorte, Cta. 0188006780 Proveedores	263,670.72	106,209.00
	Banorte, Cta. 00841011848 Fondo de Modernización	6,876,116.10	6,006,669.66
	Banorte, S.A. Cta. 0419040778 Educación Continua	661,955.27	420,333.64
	Banorte, S.A. Cta. 0419039268 Entidad de Certificación	870,505.36	658,028.33
	Banorte, S.A. Cta. 1054603012 Cta. Concentradora Federal	10,138.43	0.00
	Banorte, S.A. Cta. 1055943676 Cta. Operativa Federal	313,420.19	0.00
	Recursos comprometidos para proyectos específicos	216,967.40	264,776.36
	Banorte, Cta. 0645772243 Promap	195,465.07	250,181.41
	Banorte, Cta. 0198246736 Expo Vocacional	20,502.33	14,584.95
	<b>Banco del Bajío, S.A. de C.V.</b>	5,522,571.44	3,749,575.89
	BanBajo, S.A. Cta. 16488860201 Ingresos Propios Alumnado	1,016,334.86	544,821.51
	BanBajo, S.A. Cta. 16488860202 Ingresos Propios	338,757.78	896,896.66
	BanBajo, S.A. Cta. 168243360201 Fondo de Contingencia	1,053,243.26	1,058,700.70
	BanBajo, S.A. Cta. 208510900201 Estatal Operativa	0.00	949,860.22
	BanBajo, S.A. Cta. 208511190201 Federal Operativa	0.00	407,649.66
	BanBajo, S.A. Cta. 242745990201 Estatal Operativa 2018	3,112,235.55	0.00
	BanBajo, S.A. Cta. 234754130201 Infomex	2,000.00	0.00
	Recursos comprometidos para proyectos específicos	0.00	181,647.16
	BanBajo, S.A. Cta. 201773090201 PFCE 2017	0.00	181,647.16
	<b>TOTAL</b>	15,525,861.55	16,293,177.94
<b>Sección:</b>	<b>Derechos a Recibir Efectivo o Equivalentes</b>		
	<b>Cuenta</b>	<b>Periodo 201807</b>	<b>Periodo 201807</b>
	<b>Derechos a Recibir Efectivo o Equivalentes</b>	112,650,426.76	93,673,646.10
	Cuentas por Cobrar a Corto Plazo	4,943,210.93	4,827,566.50
	Cuentas por Cobrar por Venta de Bienes y Prestación de Servi	4,661,053.05	4,368,792.74
	Alumnos	4,016,889.34	3,791,581.00
	Colegiaturas, Trámites de Titulación, etc.	4,016,889.34	3,791,581.00
	Educación Continua	644,163.71	577,211.74
a)	Cursos y Diplomados a Empresas	575,416.31	575,196.56
b)	Servicios a Empresas	68,747.40	2,015.18
	Devoluciones	1,356.04	0.00
c)	Tesorería de la Federación	1,356.04	0.00
	Otras Cuentas por Cobrar	262,157.88	458,763.78
	Otras Ventas y Servicios	262,157.88	458,763.78
d)	Otras ventas de Bienes y Servicios	276,675.88	458,763.78
	Servicios de Arrendamiento por Cobrar	5,482.00	0.00
	Deudores Diversos por Cobrar a Corto Plazo	107,704,849.82	89,042,328.37
	Deudores Diversos por Cobrar a CP	107,383,397.00	88,720,440.90
	Subsidios no recibidos	107,100,041.00	88,486,182.00
e)	Gobierno del Estado de San Luis Potosí	107,100,041.00	88,486,182.00
	Proyectos y Eventos	283,356.00	231,258.90
	Proyectos Incubadora Aportaciones Incubandas	0.00	150,258.90
f)	Becas de Apoyo Académico	283,356.00	81,000.00
	Otros Deudores Diversos por Cobrar a CP	321,452.82	321,867.47
	Funcionarios y Empleados	321,452.82	321,437.47
	Prestamos a Empleados	51,389.07	32,825.87
	Anticipo de Sueldos	260,563.85	278,611.60
	Anticipos para Gastos de Viaje	9,500.00	8,000.00
	Cobros Indébitos	0.00	450.00
	Banco Mercantil del Norte, S.A.	0.00	450.00
	Ingresos por Recuperar a Corto Plazo	1,008.87	3,761.23
	Contribuciones por Cobrar	1,008.87	3,761.23
	Subsidios e Impuestos por Acreditar	1,008.87	3,761.23
	Subsidio al empleo	1,008.87	3,761.23
	<b>TOTAL</b>	112,650,426.76	93,673,646.10

\*Bajo protesta de decir verdad declaramos que los Estados Financieros y sus notas, son razonablemente correctos y son responsabilidad del emisor\*.



UNIVERSIDAD TECNOLÓGICA DE SAN LUIS POTOSÍ  
NOTAS A LOS ESTADOS FINANCIEROS  
AL 31 DE JULIO 2019



Cuentas por Cobrar

	Cursos y Diplomados	Fecha	Factura	Importe	
<b>a) Por Cursos a Empresas de Educación Continua</b>					
RAM, S.A. de C.V.	Control Estadístico Industrial	23-feb-18	FAE-0000003718	34,200.00	
Polservis S.A. de C.V.	Curso PLC Nivel 1	04-sep-18	FAE-00000049372	8,000.00	
RAM, S.A. DE C.V.	MAQUINAS Y HERRAMIENTAS (2 GRUPOS)	17-oct-18	FAE-0000004451	26,800.00	
RAM, S.A. DE C.V.	RODAMIENTOS Y COJINETES (2 GRUPOS)	17-oct-18	FAE-0000004452	30,000.00	
RAM, S.A. DE C.V.	DAF (2 GRUPOS)	17-oct-18	FAE-0000004453	34,200.00	
RAM, S.A. DE C.V.	HIDRÁULICA (2 GRUPOS)	17-oct-18	FAE-0000004454	30,000.00	
RAM, S.A. DE C.V.	PLC 1 (1 GRUPO)	17-oct-18	FAE-0000004455	22,000.00	
RAM, S.A. DE C.V.	PLC 2 (1 GRUPO)	17-oct-18	FAE-0000004456	22,000.00	
Autotransportes de Distribución y Consolidación, S.A. de C.V.	Curso de Operadores de Quinta Rueda	17-ene-19	FAE-0000004595	9,000.00	
FITCE S.A. de C.V.	Curso de Alta Tensión y Rodamientos	22-feb-19	FAE-0000004648	41,637.31	
Servicios Maxion Wheels San Luis Potosi SA de CV	Seguimiento mensual por parte del Coordinador Académico a las instalaciones de FORMARE para supervisar el desarrollo del proceso enseñanza-aprendizaje	16-may-19	FAE-0000004797	16,560.00	
BATZ Americas S.A. de C.V.	Diplomado en Automatización Industrial	23-may-19	FAE-0000004827	43,500.00	
BATZ Americas S.A. de C.V.	Diplomado en Automatización Industrial	23-may-19	FAE-0000004828	43,500.00	
Servicios Maxion Wheels San Luis Potosi SA de CV	Actualización de contenido de asignaturas que modifican su estructura.	24-may-19	FAE-0000004836	3,000.00	
Servicios Maxion Wheels San Luis Potosi SA de CV	Actividades "FORMARE"	24-jun-19	FAE-0000004954	29,219.00	
Contitech Consulting Mexicana, S.A. de C.V.	Diplomado Automatización	04-jul-19	FAE-0000005008	14,500.00	
Contitech Consulting Mexicana, S.A. de C.V.	Diplomado Automatización	04-jul-19	FAE-0000005009	13,000.00	
Operadora Selmecc, S.A. de C.V.	Curso Trabajo en Alta Tensión	04-jul-19	FAE-0000005010	15,400.00	
Perennials Textiles de México S de RL de CV	Diplomado en Mantenimiento Industrial	08-jul-19	FAE-0000005022	40,500.00	
Cummins Grupo Industrial, S. de R.L. de C.V.	Diplomado Automatización Industrial	08-jul-19	FAE-0000005023	27,000.00	
Aximus, S.A. de C.V.	Diplomado Mantenimiento Industrial	11-jul-19	FAE-0000005046	13,500.00	
Caterpillar Mexico S.A. de C.V.	Diplomado Mantenimiento Industrial	16-jul-19	FAE-0000005059	13,500.00	
Valco Sistemas Eléctricos, S.A. de C.V.	Curso Circuitos Electrohidráulicos wk 28_29 y 30	17-jul-19	FAE-0000005066	44,400.00	<b>575,416.31</b>
<b>b) Servicios a Empresas</b>					
Magna Automotive Systems SA DE CV	Clases de matriceria impartidas por UT	26-jun-19	FAE-0000004964	10,999.58	
Magna Automotive Systems SA DE CV	Clases de matriceria impartidas por UT	04-jul-19	FAE-0000005012	57,747.82	<b>68,747.40</b>
<b>c) Tesorería de la Federación</b>					
Tesorería de la federación	Devolución en trámite por Servicios Escolares de los derechos pagados por expedición de cédulas de los alumnos egresados en el 2016	25-abr-19		1,356.04	<b>1,356.04</b>

"Bajo protesta de decir verdad declaramos que los Estados Financieros y sus notas, son razonablemente correctos y son responsabilidad del emisor".



UNIVERSIDAD TECNOLÓGICA DE SAN LUIS POTOSÍ  
NOTAS A LOS ESTADOS FINANCIEROS  
AL 31 DE JULIO 2019



d) Otras Ventas de Bienes y Servicios

Entidad de Certificación

Ma. de la Cruz Valenzuela Meza	Acreditación de EC0081	22-feb-19	FAE-0000004645	3,094.88	
Acciona Servicios Urbanos y Medioambientales México, S.A. de	Certificación Norma EC0397	05-jun-19	FAE-0000004879	14,384.00	
Cummins Grupo Industrial, S. de R.L. de C.V.	Certificación de Montacargas/ Hombre parado/ Hombre sentado	17-jun-19	FAE-0000004928	60,320.00	
Corporativo Maclas y Asociados, S.C.	Acreditación Inicial Centro Evaluador	19-jun-19	FAE-0000004938	37,120.00	
Comiso Consultores, S. de R.L. de C.V.	Acreditación de estándares de competencia EC0217 y EC0673	19-jun-19	FAE-0000004944	9,280.00	
SCP3PP, S.C.	Renovación anual de Centro Evaluador	26-jun-19	FAE-0000004966	18,560.00	
SCP3PP, S.C.	Dictamen y Certificados EC0634	26-jun-19	FAE-0000004969	26,448.00	
Ma. de la Cruz Valenzuela Meza	Dictámenes y Certificados EC0435	12-jul-19	FAE-0000005051	13,050.00	
Evaluación en Gestión Integral de Riesgos, S.A. de C.V.	Dictámenes y Certificados EC0307	12-jul-19	FAE-0000005055	20,936.00	
Valeo Kapec, SA de CV	Operación segura de apertura y cierre de circuitos en media y alta tensión ( ECO 384)	17-jul-19	FAE-0000005068	66,555.00	
<b>Servicios de Arrendamiento por Cobrar</b>					
Pedro Zapata Castro	Periodo del 01 al 31 de Marzo 2019	10-abr-19	FAE-0000004737	1,817.00	
Pedro Zapata Castro	Periodo del 01 al 30 de Mayo 2019	07-may-19	FAE-0000004776	1,811.00	
Pedro Zapata Castro	Periodo del 01 al 31 de Mayo 2019	06-jun-19	FAE-0000004889	3,298.00	
Pedro Zapata Castro	Periodo del 01 al 30 de Junio 2020	31-jul-19	FAE-0000005139	3,394.00	
Midori Auto Leather Mexicana, S.A. de C.V.	Servicio de una sala de capacitación del Centro de Vinculación del día 13 de julio 2019	31-jul-19	FAE-0000005131	2,088.00	<b>282,157.88</b>

e) Subsidios No Recibidos

Gobierno del Estado

Diferencia en Subsidio 2009	2,012,931.00
Diferencia en Subsidio 2010	2,034,798.00
Diferencia en Subsidio 2011	2,006,858.00
Diferencia en Subsidio 2012	3,753,946.00
Subsidio calendarizado Diciembre 2012	1,701,876.00
Diferencia en Subsidio 2013	11,523,522.00
Diferencia en Subsidio 2014	10,137,483.00
Diferencia en Subsidio 2015	20,748,179.00
Diferencia en Subsidio 2016	16,313,707.00
Diferencia en Subsidio 2017	18,256,482.00
Diferencia en Subsidio 2018	18,610,859.00
	<b>107,100,041.00</b>

"Bajo protesta de decir verdad declaramos que los Estados Financieros y sus notas, son razonablemente correctos y son responsabilidad del emisor".





UNIVERSIDAD TECNOLÓGICA DE SAN LUIS POTOSÍ  
NOTAS A LOS ESTADOS FINANCIEROS  
AL 31 DE JULIO 2019



¶ Becas de Apoyo Académico

Cummins Grupo Industrial, S. de R.L. de C.V.	09-jul-19	FAE-0000005024	52,500.00	
Cummins Grupo Industrial, S. de R.L. de C.V.	09-jul-19	FAE-0000005025	11,500.00	
Cummins Grupo Industrial, S. de R.L. de C.V.	09-jul-19	FAE-0000005026	6,000.00	
Cummins Grupo Industrial, S. de R.L. de C.V.	09-jul-19	FAE-0000005027	45,000.00	
Valeo Sistemas Electricos, S. A. de C.V.	12-jul-19	FAE-0000005052	15,000.00	
BMW SLP S.A. de C.V.	17-jul-19	FAE-0000005072	42,351.00	
BMW SLP S.A. de C.V.	17-jul-19	FAE-0000005073	48,005.00	
Silgan Dispensing Systems México Operadora S. A. de C. V.	30-jul-19	FAE-0000005120	38,500.00	
Robert Bosch México Automotrices, S.A. de C.V.	31-jul-19	FAE-0000005141	24,500.00	<b>283,356.00</b>

"Bajo protesta de decir verdad declaramos que los Estados Financieros y sus notas, son razonablemente correctos y son responsabilidad del emisor".



# UNIVERSIDAD TECNOLÓGICA DE SAN LUIS POTOSÍ

## NOTAS A LOS ESTADOS FINANCIEROS

AL 31 DE JULIO DEL 2019



### Anticipos a Proveedores por Adquisición de Bienes o Servicios

Sección: Cuenta	Periodo 201907	Periodo 201807
Derechos a Recibir Bienes o Servicios	178,819.76	228,647.70
Anticipo a Proveedores por Adquisición de Bienes y Prestación	178,819.76	228,647.70
Anticipo Gasto Operativo	178,819.76	228,647.70
Materiales	173,019.76	228,647.70
Servicios	5,800.00	0.00
<b>TOTAL</b>	<b>178,819.76</b>	<b>228,647.70</b>
<b>Los anticipos a proveedores son a:</b>	<b>Por:</b>	<b>en pesos</b>
Measurement and Told Hega	Adquisición Equipo detector de fallas y Equipo portátil	127,551.43
Eduardo Marcos Olalla	Luminarias LED Tipo APV	2,896.33
José Luis Flores Martínez	Carpetas de Graduación	28,501.20
José Luis Flores Martínez	Carpetas Curpiel	3,166.80
José Juan Ramos Narvaez	PIN Para Graduación	10,904.00
Representaciones medicas y de laboratorios de Guadalajara	Balanza granataria equipo para laboratorio de Química	5,800.00
		<b>178,819.76</b>

### Sección: Bienes Muebles

1 Acondicionador Voagar Mod. LAN-310	36,963.66	<b>36,963.66</b>	
<b>Cuenta</b>	<b>Periodo 201907</b>	<b>Periodo 201807</b>	
Bienes Muebles	87,641,942.99	84,155,052.27	
Mobiliario y Equipo de Administración	35,805,804.69	33,699,347.28	
Muebles de Oficina y Estantería	7,463,600.57	7,068,533.57	
Equipo de Cómputo y de Tecnologías de la Información	27,871,130.34	26,159,939.93	
Otros Mobiliarios y Equipos de Administración	470,873.78	470,873.78	
Mobiliario y Equipo Educativo y Recreativo	7,698,521.78	7,048,944.04	
Equipos y Aparatos Audiovisuales	3,928,928.23	3,560,301.52	
Aparatos Deportivos	86,420.00	86,420.00	
Cámaras Fotográficas y de Video	295,738.88	257,606.28	
Otro Mobiliario y Equipo Educativo y Recreativo	3,386,434.67	3,144,616.24	
Equipo e Instrumental Médico y de Laboratorio	404,478.02	404,478.02	
Equipo Médico y de Laboratorio	396,236.65	396,236.65	
Instrumental Médico y de Laboratorio	8,241.37	8,241.37	
Equipo de Transporte	2,907,738.81	2,686,748.81	
Automóviles y Equipo Terrestre	2,907,738.81	2,686,748.81	
Maquinaria, Otros Equipos y Herramientas	40,825,599.69	40,315,544.12	
Maquinaria y Equipo Agropecuario	65,000.00	0.00	
Maquinaria y Equipo Industrial	12,687,693.79	12,289,702.78	
Maquinaria y Equipo de Construcción	23,708.10	23,708.10	
Sistemas de Aire Acondicionado, Calefacción y de Refrigeración	347,983.05	347,983.05	
Equipo de Comunicación y Telecomunicación	1,050,042.85	1,050,042.85	
Equipos de Generación Eléctrica, Aparatos y Accesorios Eléct	7,745,997.22	7,709,033.36	
Herramientas y Máquinas-Herramienta	8,355,414.12	8,345,313.42	
Otros Equipos	10,549,760.56	10,549,760.56	
<b>TOTAL</b>	<b>87,641,942.99</b>	<b>84,155,052.27</b>	

### Sección: Activos Diferidos

Durante el presente mes no hubo movimientos en las cuentas

Sección: Cuenta	Periodo 201907	Periodo 201807
Activos Diferidos	29,550.00	29,550.00
Otros Activos Diferidos	29,550.00	29,550.00
Por Servicios	17,550.00	17,550.00
Por arrendamientos	12,000.00	12,000.00
<b>TOTAL</b>	<b>29,550.00</b>	<b>29,550.00</b>

"Bajo protesta de decir verdad declaramos que los Estados Financieros y sus notas, son razonablemente correctos y son responsabilidad del emisor".



# UNIVERSIDAD TECNOLÓGICA DE SAN LUIS POTOSÍ

## NOTAS A LOS ESTADOS FINANCIEROS AL 31 DE JULIO DEL 2019



### Sección: Cuentas por pagar a Corto Plazo

Se provisionaron:

- \$ 288,096.89 de Prima Vacacional, pagando \$ 856.37 en finiquito.
- \$ 350,800.36 de Aguinaldo, pagando \$ 5,390.67 en finiquito.
- \$ 224,581.48 para el SAR y \$ 180,589.51 para Infonavit
- \$ 320,000.57 de cuotas al IMSS pagandolas conjuntamente con las retenciones efectuadas a los trabajadores y
- \$ 85,234.92 para el impuesto a las erogaciones por remuneraciones al trabajo personal de Julio.

Cuenta	Periodo 201907	Periodo 201807
Cuentas por Pagar a Corto Plazo	3,204,436.88	2,796,578.57
Servicios Personales por Pagar a Corto Plazo	2,287,928.20	1,991,678.09
Remuneraciones Adicionales y Especiales por Pagar a CP	1,882,757.21	1,658,681.29
Aguinaldo	1,882,757.21	1,658,681.29
Seguridad Social y Seguros por Pagar a CP	405,170.99	332,996.80
Cuotas SAR	224,581.48	184,826.12
Aportaciones Patronales Infonavit	180,589.51	148,171.88
Retenciones y Contribuciones por Pagar a Corto Plazo	843,443.20	748,169.73
Retenciones de Impuestos por Pagar a CP	506,771.46	432,812.59
Trabajadores	491,383.25	415,758.02
10% Servicios profesionales y arrendadores	15,388.21	17,054.57
Retenciones del Sistema de Seguridad Social por Pagar a CP	165,868.65	173,823.64
Retenciones Infonavit	165,868.65	173,823.64
Impuesto y Derechos por Pagar a CP	85,588.59	71,020.27
Impuesto al valor agregado	85,588.59	71,020.27
Impuestos Sobre Nómina y Otros que Deriven de una Relación L	85,234.50	70,513.23
Otras Cuentas por Pagar a Corto Plazo	73,065.48	58,730.75
Otras Cuentas por Pagar a CP	73,065.48	58,730.75
Funcionarios y Empleados	425.39	746.83
Diferencia Infonavit	425.39	746.83
Acreedores Varios	72,640.09	55,983.92
Diversos	72,640.09	55,983.92
<b>TOTAL</b>	<b>3,204,436.88</b>	<b>2,796,578.57</b>

### Sección: Fondos de Bienes de Terceros en Garantía

Durante el presente mes no hubo movimientos en las cuentas

Cuenta	Periodo 201907	Periodo 201807
Fondos y Bienes de Terceros en Garantía y/o Administración a	12,000.00	10,000.01
Fondos en Garantía a Corto Plazo	12,000.00	10,000.01
Depósitos recibidos en Garantía	12,000.00	10,000.01
<b>TOTAL</b>	<b>12,000.00</b>	<b>10,000.01</b>

### Sección: Otros Pasivos a Corto Plazo

Durante el presente mes fueron identificados depósitos por \$ 16,320.00 e incrementandose la cuenta en \$ 10,540.00 entre otros conceptos por pagos efectuados de mas y depósitos no identificados

Cuenta	Periodo 201907	Periodo 201807
Otros Pasivos a Corto Plazo	207,406.31	165,385.85
Ingresos por Clasificar	207,406.31	165,385.85
Ingresos no identificados	207,406.31	165,385.85
Preinscripciones, Colegiaturas, Trámites de Titulación	207,406.31	165,385.85
<b>TOTAL</b>	<b>207,406.31</b>	<b>165,385.85</b>

"Bajo protesta de decir verdad declaramos que los Estados Financieros y sus notas, son razonablemente correctos y son responsabilidad del emisor".





UNIVERSIDAD TECNOLÓGICA DE SAN LUIS POTOSÍ  
NOTAS A LOS ESTADOS FINANCIEROS  
AL 31 DE JULIO DEL 2019



Rectificaciones en Resultados de Ejercicios Anteriores

Durante el presente mes no hubo movimientos en las cuentas

Cuenta	Periodo 201907	Periodo 201807
Resultados de Ejercicios Anteriores	219,894,191.03	207,245,714.57
No Restringido	17,505,409.01	5,056,932.55
Restringido Permanentemente	144,408,280.88	144,408,280.88
Restringido Temporalmente	57,780,501.14	57,780,501.14
<b>TOTAL</b>	<b>219,894,191.03</b>	<b>207,245,714.57</b>

Ingresos

El Gobierno Estatal envió \$ 1,798,057.00 de su Presupuesto calendarizado para el mes de Julio de 2019 asignado para esta Universidad, por su parte Gobierno Federal Depositó \$ 1,969,464.00 correspondiente al mes de Julio.

Cuenta	Periodo 201907	Periodo 201807
Derechos	20,300,342.09	18,985,632.15
Derechos por el Uso, Goca, Aprovechamiento o Explotación de Bienes del Dominio Público	20,117,148.59	0.00
Ingresos Propios	14,489,438.55	0.00
Obtenidos de alumnos	14,489,438.55	0.00
Preinscripciones	1,016,631.00	0.00
Inscripciones	1,095,250.00	0.00
Reinscripciones	746,620.00	0.00
Colegiaturas	10,356,671.85	0.00
Trámites de Titulación	357,685.00	0.00
Credenciales	2,580.00	0.00
Constancias de Estudio	15,485.00	0.00
Certificados Parciales	5,950.00	0.00
Apoyo Estadías	714,538.69	0.00
Renta de Locker	7,464.92	0.00
Cuotas por exámenes extraordinarios	91,000.00	0.00
Cuotas por reposición de tarjeta de estacionamiento	474.10	0.00
Cursos de Regularización	74,170.00	0.00
Movilidad	7,500.00	0.00
Ingresos de educación continua y servicios tecnológicos	1,526,533.19	0.00
Cursos educación continua	1,285,947.31	0.00
Servicios tecnológicos	239,585.88	0.00
Ingresos por Apoyos y Consultorías Académicas	3,045,893.32	0.00
Apoyo Académico a Alumnado	3,045,893.32	0.00
Ingresos de la Entidad Certificadora	1,045,281.52	0.00
Servicios de la ECE	1,045,281.52	0.00
Accesorios de Derechos Alumnos	183,185.50	0.00
Sanciones Colegiaturas	172,086.50	0.00
Sanciones Bibliotecas	11,109.00	0.00
Otros Derechos	0.00	18,985,632.15
Ingresos Propios	0.00	13,171,654.20
Obtenidos de alumnos	0.00	13,171,654.20
Preinscripciones	0.00	886,855.00
Inscripciones	0.00	1,137,750.00
Reinscripciones	0.00	810,800.00
Colegiaturas	0.00	8,008,947.60
Trámites de Titulación	0.00	511,400.00
Credenciales	0.00	2,130.00
Constancias de Estudios	0.00	18,445.00
Cartas de Buena Conducta	0.00	70.00
Certificados Parciales	0.00	2,275.00
Apoyo Estadías	0.00	835,883.85
Renta de Locker	0.00	6,654.64
Cuotas por pago de Exámenes Extraordinarios	0.00	77,600.00
Cuotas por reposición de Tarjeta de estacionamiento	0.00	43.10
Cursos de Regularización	0.00	71,500.00
Ingresos de educación continua y servicios tecnológicos	0.00	1,677,477.09
Cursos educación continua	0.00	1,600,139.67
Servicios tecnológicos	0.00	77,337.22
Ingresos por Apoyos y Consultorías Académicas	0.00	3,076,320.00
Apoyo Académico a Alumnado	0.00	3,040,320.00
Proyectos Académicos	0.00	36,000.00
Ingresos de la Entidad Certificadora	0.00	1,060,160.88
Servicios de la ECE	0.00	1,060,160.88
Transferencias, Asignaciones, Subsidios y Subvenciones, y Pensiones y Jubilaciones	30,275,282.45	24,972,363.00
Subsidios y Subvenciones	30,275,282.45	24,972,363.00
De origen Federal	17,088,887.00	15,874,385.00
Presupuesto Gasto Corriente	17,088,887.00	15,874,385.00
Servicios Personales	17,088,887.00	15,874,385.00
De origen Estatal	12,586,395.45	9,098,198.00
Presupuesto Gasto Corriente	12,586,395.45	9,098,198.00
Servicios Personales	12,586,395.45	9,940,506.00
Materiales y Suministros	0.00	547,308.00
Servicios Generales	0.00	1,510,384.00
Otros Ingresos y Beneficios Varios	1,009,042.85	230,436.90
Otros Ingresos y Beneficios Varios	1,009,042.85	230,436.90
Donativos	953,840.80	182,018.00
Organización de Eventos, Congresos y Expo's	13,034.48	14,349.96
Ingresos diversos	42,167.57	34,169.90
Uso de Instalaciones	2,317.24	11,809.83
Recuperación de siniestros y Fianzas	530.00	17,017.00
Ventas y Comisiones diversos	38,315.94	5,472.00
Diferencias en cobros y pagos	4.39	10.12
<b>TOTAL</b>	<b>51,584,957.39</b>	<b>44,188,652.05</b>


\*Bajo protesta de decir verdad declaramos que los Estados Financieros y sus notas, son razonablemente correctos y son responsabilidad del emisor.\*




UNIVERSIDAD TECNOLÓGICA DE SAN LUIS POTOSÍ  
ESTADO ANALÍTICO DEL ACTIVO  
DEL 01 DE ENERO DEL 2019 AL 31 DE JULIO DEL 2019  
(en miles de pesos)



Concepto	Saldo Inicial 1	Cargos del Periodo 2	Abonos del Periodo 3	Saldo Final 4(1+2-3)	Variación del Periodo (4-1)
<b>ACTIVO</b>	280,298	948,676	944,084	284,890	4,591
<b>ACTIVO CIRCULANTE</b>	119,822	947,931	939,398	128,355	8,533
Efectivo y Equivalentes	8,011	897,708	899,993	15,506	6,715
Derechos a Recibir Efectivo o Equivalentes	110,883	138,883	137,088	112,680	1,787
Derechos a Recibir Bienes o Servicios	128	1,351	1,309	178	51
<b>ACTIVO NO CIRCULANTE</b>	160,476	744	4,686	156,534	(3,942)
Bienes Inmuebles, Infraestructura y Construcciones en Proceso	160,388	0	0	160,388	0
Bienes Muebles	87,248	384	0	87,632	384
Activos Intangibles	7,942	351	0	8,293	351
Depreciación, Deterioro y Amortización Acumulada de Bienes e	(122,132)	0	4,686	(127,818)	(4,686)
Activos Diferidos	30	0	0	30	0

  
C.P. Leonor Rivera Berez  
Rectora

  
Dr. Jorge Gustavo Damken Fischer  
Encargado de la Dirección de Administración y Finanzas


"Bajo protesta de decir verdad declaramos que los Estados Financieros y sus notas, son razonablemente correctos y son responsabilidad del emisor".




UNIVERSIDAD TECNOLÓGICA DE SAN LUIS POTOSÍ  
ESTADO ANALÍTICO DE LA DEUDA Y OTROS PASIVOS  
DEL 01 DE ENERO DE 2019 AL 31 DE JULIO DE 2019



Denominación de las Deudas	Moneda de Contratación	Institución o País Acreedor	Saldo Inicial del Periodo	Saldo Final del Periodo
<b>DEUDA PÚBLICA</b>				
Otros Pasivos	PESOS	MÉXICO	478	3,548
<b>Total Deuda y Otros Pasivos</b>			478	3,548

  
C.P. Leonor Rivera Pérez  
Rectora

  
Dr. Jorge Gustavo Darnken Fischer  
Encargado de la Dirección de Administración y Finanzas

"Bajo protesta de decir verdad declaramos que los Estados Financieros y sus notas, son razonablemente correctos y son responsabilidad del emisor".