
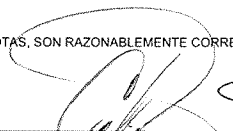



INSTITUTO ESTATAL DE INFRAESTRUCTURA FÍSICA EDUCATIVA		
Estado de Flujos de Efectivo		
Del 01 de Enero al 30 de Septiembre de 2019		
Concepto	2019	2018
Flujos de Efectivo de las Actividades de Operación		
Origen	175,178,623	163,783,630
Derechos		
Productos de Tipo Corriente		
Aprovechamientos de Tipo Corriente	343,407	199,544
Ingresos por Venta de Bienes y Servicios	1,115,925	6,693,759
Participaciones y Aportaciones	123,366,639	113,447,952
Transferencias, Asignaciones y Subsidios y Otras Ayudas	48,259,959	39,479,079
Otros Orígenes de Operación	2,092,693	3,963,296
Aplicación	70,128,771	121,545,347
Servicios Personales	24,267,251	23,380,138
Materiales y Suministros	643,996	708,828
Servicios Generales	8,256,248	11,327,538
Transferencias Internas y Asignaciones al Sector Público		
Subsidios y subvenciones		
Ayudas Sociales		
Pensiones y jubilaciones		
Transferencias a Fideicomisos, Mandatos y Contratos Análogos		
Transferencias a la Seguridad Social		
Donativos		
Transferencias al Exterior		
Participaciones		
Aportaciones		
Convenios		
Otras Aplicaciones de Operación	36,961,276	86,128,843
Flujos Netos de Efectivo por Actividades de Operación	105,049,851	42,238,283
Flujos de Efectivo de las Actividades de Inversión		
Origen	96,771,227	95,341,655
Bienes Inmuebles, Infraestructura y Construcciones en Proceso	0	8,595,584
Bienes Muebles		
Otros Orígenes de Inversión	96,771,227	86,746,071
Aplicación	186,101,410	197,858,396
Bienes Inmuebles, Infraestructura y Construcciones en Proceso	109,330,664	0
Bienes Muebles		14,048
Otras Aplicaciones de Inversión	76,770,746	197,844,348
Flujos Netos de Efectivo por Actividades de Inversión	(89,330,183)	(102,516,741)
Flujo de Efectivo de las Actividades de Financiamiento		
Origen	0	0
Otros Orígenes de Financiamiento	0	0
Aplicación	0	0
Otras Aplicaciones de Financiamiento	0	0
Flujos netos de Efectivo por Actividades de Financiamiento	0	0
Incremento/Disminución Neta en el Efectivo y Equivalentes al Efectivo	15,719,668	(60,278,458)
Efectivo y Equivalentes al Efectivo al Inicio del Ejercicio	85,269,475	145,547,933
Efectivo y Equivalentes al Efectivo al Final del Ejercicio	100,989,143	85,269,475
BAJO PROTESTA DE DECIR VERDAD DECLARAMOS QUE LOS ESTADOS FINANCIEROS Y SUS NOTAS, SON RAZONABLEMENTE CORRECTOS Y SON RESPONSABILIDAD DEL EMISOR		
 C.P. SAMANTHA MORALES ZAMORA AUXILIAR CONTABLE	 C.P. CLAUDIA M. ALONSO ANGUIANO DIRECTORA ADMINISTRATIVA	 ING. GEORGINA SILVA BARRAGÁN DIRECTORA GENERAL