



PODER EJECUTIVO  
DEL ESTADO DE  
SAN LUIS POTOSÍ

*Acuse*




COORDINACIÓN ESTATAL  
PARA EL FORTALECIMIENTO  
INSTITUCIONAL  
DE LOS MUNICIPIOS

DESPACHO DEL COORDINADOR  
**OFICIO No.204/CEFIM/2019**  
lunes, 05 de agosto de 2019

**C.P. JOAQUÍN HERRAN LÓPEZ**  
**DIRECTOR DE CONTABILIDAD GUBERNAMENTAL**  
**SECRETARIA DE FINANZAS**

Por este conducto envié a Usted los siguientes Estados Financieros correspondientes al mes de julio 2019:

**Información Contable:**



- Estado de Actividades (comparativo con el año anterior)
- Estado de Situación Financiera (comparativo con el año anterior)
- Estado de Variación en la Hacienda Pública.
- Estado de Cambios en la Situación Financiera.
- Estado de Flujos de Efectivo (comparativo con el año anterior)
- Notas a los Estados Financieros.
- Estado Analítico del Activo. (saldo inicial al cierre del ejercicio anterior)
- Estado Analítico de la Deuda y Otros Pasivos. (saldo inicial al cierre del ejercicio anterior)

**Información Presupuestaria:**

- ✓ Estado Analítico de los Ingresos.
- ✓ Estado Analítico del ejercicio del Presupuesto de Egresos en Clasificación Administrativa.
- ✓ Estado Analítico del ejercicio del Presupuesto de Egresos en Clasificación Económica (por Tipo de Gasto)
- ✓ Estado Analítico del ejercicio del Presupuesto de Egresos en Clasificación por Objeto de Gasto (Capítulo y Concepto).
- ✓ Estado Analítico del ejercicio del Presupuesto de Egresos por Clasificación Funcional.
- ✓ Estado Analítico del ejercicio del Presupuesto de Egresos por Fuente de Financiamiento.

Interior Parque Tangamanga II, S/N  
Col. Industrial Aviación  
San Luis Potosí, S.L.P. C.P. 78140  
Tel. 01 (444) 814-28-39

[www.cefimslp.gob.mx](http://www.cefimslp.gob.mx)

**Información Programática:**


- Gasto por Categoría Programática.
- Programas y Proyectos de Inversión.

Así como también se anexa:

- Balanza de comprobación
- Conciliaciones bancarias

Sin otro asunto de momento, aprovecho la oportunidad para enviarle un cordial saludo.

**ATENTAMENTE**



**LIC. LUIS GERARDO ALDACO ORTEGA**  
**COORDINADOR ESTATAL**

2019 "Año del Centenario de Natalicio de Rafael Montejano y Aguiñaga"

c.c.p. Alejandro Leal Tovías.-Secretario General de Gobierno  
c.c.p. C.P. Manuel de Jesús Algara Cossío.- Director Gral. De Planeación y Presupuesto S.F.  
c.c.p. L.A.P. José Gabriel Rosillo Iglesias.- Contralor General del Estado. Para su conocimiento  
c.c.p. archivo

Interior Parque Tangamanga II, S/N  
Col. Industrial Aviación  
San Luis Potosí, S.L.P. C.P. 78140  
Tel. 01 (444) 814-28-39

[www.cefimslp.gob.mx](http://www.cefimslp.gob.mx)

Información de Periodos Intermedios  
**COORDINACION ESTATAL PARA EL FORTALECIMIENTO INSTITUCIONAL DE LOS MUNICIPIOS**


Estado de Situación Financiera


Al 31 de julio de 2019 y 2018

(Pesos)

CONCEPTO	Año		CONCEPTO	Año	
	2019	2018		2019	2018
<b>ACTIVO</b>			<b>PASIVO</b>		
<i>Activo Circulante</i>			<i>Pasivo Circulante</i>		
Efectivo y Equivalentes	\$ 339,510	\$ 157,578	Cuentas por Pagar a Corto Plazo	\$ 3,370	\$ 34,032
Derechos a Recibir Efectivo o Equivalentes	199,389	77,949	Documentos por Pagar a Corto Plazo	0	0
Derechos a Recibir Bienes o Servicios	1,500	0	Porción a Corto Plazo de la Deuda Pública a Largo Plazo	0	0
Inventarios	0	0	Titulos y Valores a Corto Plazo	0	0
Almacenes	0	0	Pasivos Diferidos a Corto Plazo	0	0
Estimación por Pérdida o Deterioro de Activos Circulantes	0	0	Fondos y Bienes de Terceros en Garantía y/o Administración a Corto Plazo	0	0
Otros Activos Circulantes	0	0	Provisiones a Corto Plazo	0	0
			Otros Pasivos a Corto Plazo	0	0
<b>Total de Activos Circulantes</b>	<b>540,399</b>	<b>235,527</b>	<b>Total de Pasivos Circulantes</b>	<b>\$ 3,370</b>	<b>\$ 34,032</b>
<i>Activo No Circulante</i>			<i>Pasivo No Circulante</i>		
Inversiones Financieras a Largo Plazo	\$0	\$0	Cuentas por Pagar a Largo Plazo	0	0
Derechos a Recibir Efectivo o Equivalentes a Largo Plazo	0	0	Documentos por Pagar a Largo Plazo	0	0
Bienes Inmuebles, Infraestructura y Construcciones en Proceso	7,126,818	7,126,818	Deuda Pública a Largo Plazo	0	0
Bienes Muebles	3,607,828	3,541,743	Pasivos Diferidos a Largo Plazo	0	0
Activos Intangibles	0	0	Fondos y Bienes de Terceros en Garantía y/o en Administración a Largo Plazo	0	0
Depreciación, Deterioro y Amortización Acumulada de Bienes	-821,591	-821,591	Provisiones a Largo Plazo	0	0
Activos Diferidos	0	0	<b>Total de Pasivos No Circulantes</b>	<b>0</b>	<b>0</b>
Estimación por Pérdida o Deterioro de Activos no Circulantes	0	0			
Otros Activos no Circulantes	0	0	<b>Total del Pasivo</b>	<b>\$ 3,370</b>	<b>\$ 34,032</b>
<b>Total de Activos No Circulantes</b>	<b>\$ 9,913,056</b>	<b>\$ 9,846,971</b>	<b>HACIENDA PÚBLICA/ PATRIMONIO</b>		
<b>Total del Activo</b>	<b>\$ 10,453,455</b>	<b>\$ 10,082,498</b>	<i>Hacienda Pública/Patrimonio Contribuido</i>	\$ 6,311,030	\$ 6,311,030
			Aportaciones	\$ 6,311,030	\$ 6,311,030
			Donaciones de Capital	0	0
			Actualización de la Hacienda Pública / Patrimonio	0	0
			<i>Hacienda Pública/Patrimonio Generado</i>	\$ 4,139,054	\$ 3,737,436
			Resultados del Ejercicio (Ahorro / Desahorro)	\$ 498,164	\$ 183,321
			Resultados de Ejercicios Anteriores	3,640,890	3,554,115
			Revalúos	0	0
			Reservas	0	0
			Rectificaciones de Resultados de Ejercicios Anteriores	0	0
			<b>Exceso o Insuficiencia en la Actualización de la Hacienda Pública/Patrimonio</b>	<b>0</b>	<b>0</b>
			Resultado por Posición Monetaria	0	0
			Resultado por Tenencia de Activos no Monetarios	0	0
			<b>Total Hacienda Pública/ Patrimonio</b>	<b>\$ 10,450,085</b>	<b>\$ 10,048,466</b>
			<b>Total del Pasivo y Hacienda Pública / Patrimonio</b>	<b>\$ 10,453,455</b>	<b>\$ 10,082,498</b>

Bajo protesta de decir verdad declaramos que los Estados Financieros y sus Notas son razonablemente correctos y responsabilidad del emisor

  
 Lic. Luis Gerardo Aldaco Ortega  
 Coordinador Estatal


  
 Lic. Juan Antonio Rojas Morales  
 Subdirector de Administración y Recursos Humanos

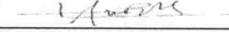
**Información de Periodos Intermedios**  
**COORDINACION ESTATAL PARA EL FORTALECIMIENTO INSTITUCIONAL DE LOS MUNICIPIOS**

**Estado de Actividades**  
 Del 1 de enero al 31 de julio de 2019 y 2018  
 (Pesos)

Concepto	2019	2018
<b>INGRESOS Y OTROS BENEFICIOS</b>		
<b>Ingresos de la Gestión</b>	<b>0</b>	<b>0</b>
Impuestos	0	0
Cuotas y Aportaciones de Seguridad Social	0	0
Contribuciones de Mejoras	0	0
Derechos	0	0
Productos	0	0
Aprovechamientos	0	0
Ingresos por Venta de Bienes y Prestación de Servicios	0	0
<b>Participaciones, Aportaciones, Convenios, Incentivos Derivados de la Colaboración Fiscal, Fondos Distintos de Aportaciones, Transferencias, Asignaciones, Subsidios y Subvenciones, y Pensiones y Jubilaciones</b>	<b>1,627,332</b>	<b>812,842</b>
<b>Aportaciones, Transferencias, Asignaciones, Subsidios y Subvenciones, y Pensiones y Jubilaciones</b>		
Participaciones, Aportaciones, Convenios, Incentivos Derivados de la Colaboración Fiscal, Fondos Distintos de Aportaciones, Aportaciones, Transferencias, Asignaciones, Subsidios y Subvenciones, y Pensiones y Jubilaciones	0	0
Transferencias, Asignaciones, Subsidios y Subvenciones, y Pensiones y Jubilaciones	1,627,332	812,842
<b>Otros Ingresos y Beneficios</b>	<b>0</b>	<b>0</b>
Ingresos Financieros	0	0
Incremento por Variación de Inventarios	0	0
Disminución del Exceso de Estimaciones por Pérdida o Deterioro u Obsolescencia	0	0
Disminución del Exceso de Provisiones	0	0
Otros Ingresos y Beneficios Varios	0	0
<b>Total de Ingresos y Otros Beneficios</b>	<b>1,627,332</b>	<b>812,842</b>
<b>GASTOS Y OTRAS PÉRDIDAS</b>		
<b>Gastos de Funcionamiento</b>	<b>1,129,161</b>	<b>629,473</b>
Servicios Personales	457,358	0
Materiales y Suministros	135,110	93,241
Servicios Generales	536,693	536,233
<b>Transferencias, Asignaciones, Subsidios y Otras Ayudas</b>	<b>0</b>	<b>0</b>
Transferencias Internas y Asignaciones al Sector Público	0	0
Transferencias al Resto del Sector Público	0	0
Subsidios y Subvenciones	0	0
Ayudas Sociales	0	0
Pensionamientos y Jubilaciones	0	0
Transferencias a Fideicomisos, Mandatos y Contratos Análogos	0	0
Transferencias a la Seguridad Social	0	0
Donativos	0	0
Transferencias al Exterior	0	0
<b>Participaciones y Aportaciones</b>	<b>0</b>	<b>0</b>
Participaciones	0	0
Aportaciones	0	0
Convenios	0	0
<b>Intereses, Comisiones y Otros Gastos de la Deuda Pública</b>	<b>0</b>	<b>0</b>
Intereses de la Deuda Pública	0	0
Comisiones de la Deuda Pública	0	0
Gastos de la Deuda Pública	0	0
Costo por Coberturas	0	0
Apoyos Financieros	0	0
<b>Otros Gastos y Pérdidas Extraordinarias</b>	<b>7</b>	<b>48</b>
Estimaciones, Depreciaciones, Deterioros, Obsolescencia y Amortizaciones	0	0
Provisiones	0	0
Disminución de Inventarios	0	0
Aumento por Insuficiencia de Estimaciones por Pérdida o Deterioro y Obsolescencia	0	0
Aumento por Insuficiencia de Provisiones	0	0
Otros Gastos	7	48
<b>Inversión Pública</b>	<b>0</b>	<b>0</b>
Inversión Pública no Capitalizable	0	0
<b>Total de Gastos y Otras Pérdidas</b>	<b>1,129,168</b>	<b>629,521</b>
<b>Resultados del Ejercicio (Ahorro/Desahorro)</b>	<b>498,164</b>	<b>183,321</b>

Bajo protesta de decir verdad declaramos que los Estados Financieros y sus Notas son razonablemente correctos y responsabilidad del

  
 LIC. LUIS GERARDO ALDACO ORTEGA  
 COORDINADOR GENERAL

  
 LIC. JUAN ANTONIO ROJAS MORALES  
 SUBDIRECTOR DE ADMINISTRACIÓN Y R.H.

Información de Periodos Intermedios  
COORDINACION ESTATAL PARA EL FORTALECIMIENTO INSTITUCIONAL DE LOS MUNICIPIOS  
Estado de Variación en la Hacienda Pública  
Del 1 de enero al 31 de julio de 2019  
(pesos)

Concepto	Hacienda Pública/Patrimonio Contribuido	Hacienda Pública/Patrimonio Generado de Ejercicios Anteriores	Hacienda Pública/Patrimonio Generado del Ejercicio	Exceso o Insuficiencia en la Actualización de la Hacienda Pública / Patrimonio	TOTAL
<b>Rectificaciones de Resultados de Ejercicios Anteriores</b>		0	0	0	0
<b>HACIENDA PÚBLICA/PATRIMONIO CONTRIBUIDO NETO 2018</b>	<b>6,311,030</b>				<b>6,311,030</b>
Aportaciones	6,311,030				6,311,030
Donaciones de Capital	0				0
Actualización de la Hacienda Pública/Patrimonio	0				0
<b>HACIENDA PÚBLICA /PATRIMONIO GENERADO NETO 2018</b>		<b>3,554,115</b>	<b>86,775</b>		<b>3,640,890</b>
Resultados del Ejercicio (Ahorro/Desahorro)			86,775		86,775
Resultados de Ejercicios Anteriores		3,554,115			3,554,115
Revalúos		0		0	0
Reservas		0			0
Rectificaciones de Resultados de Ejercicios Anteriores		0			0
<b>EXCESO O INSUFICIENCIA EN LA ACTUALIZACIÓN DE LA HACIENDA PÚBLICA/ PATRIMONIO NETO 2019</b>				<b>0</b>	<b>0</b>
Resultado por Posición Monetaria				0	0
Resultado por Tenencia de Activos no Monetarios				0	0
<b>HACIENDA PÚBLICA / PATRIMONIO NETO FINAL 2018</b>	<b>6,311,030</b>	<b>3,554,115</b>	<b>86,775</b>	<b>0</b>	<b>9,951,920</b>
<b>CAMBIOS EN LA HACIENDA PÚBLICA/PATRIMONIO CONTRIBUIDO NETO 2019</b>	<b>0</b>				<b>0</b>
Aportaciones	0				0
Donaciones de Capital	0				0
Actualización de la Hacienda Pública/Patrimonio	0				0
<b>VARIACIONES DE LA HACIENDA PÚBLICA / PATRIMONIO GENERADO NETO 2019</b>		<b>\$ 86,774.86</b>	<b>\$ 411,389.53</b>	<b>\$ 498,164.39</b>	
Resultados del Ejercicio (Ahorro/Desahorro)			498,164		498,164
Resultados de Ejercicios Anteriores		86,775	-86,775		0
Revalúos		0	0	0	0
Reservas		0	0		0
Rectificaciones de Resultados de Ejercicios Anteriores			0		0
<b>CAMBIOS EN EL EXCESO O INSUFICIENCIA EN LA ACTUALIZACIÓN DE LA HACIENDA PÚBLICA/ PATRIMONIO NETO 2019</b>				<b>0</b>	<b>0</b>
Resultado por Posición Monetaria				0	0
Resultado por Tenencia de Activos no Monetarios				0	0
<b>HACIENDA PÚBLICA / PATRIMONIO NETO FINAL 2019</b>	<b>6,311,030</b>	<b>3,640,890</b>	<b>498,164</b>	<b>0</b>	<b>10,450,085</b>

Bajo protesta de decir verdad declaramos que los Estados Financieros y sus Notas son razonablemente correctos y responsabilidad del emisor

Lic. Luis Gerardo Aldaco Ortega  
Coordinador Estatal

Lic. Juan Antonio Rojas Morales  
Subdirector Administrativo y RH

73723.28

0

0

Información de Periodos Intermedios  
COORDINACION ESTATAL PARA EL FORTALECIMIENTO INSTITUCIONAL DE LOS MUNICIPIOS



COORDINACIÓN ESTATAL  
PARA EL FORTALECIMIENTO  
INSTITUCIONAL  
DE LOS MUNICIPIOS

Estado de Cambios en la Situación Financiera

Del 1 de enero al 31 de julio de 2019

(Pesos)

Concepto	Origen	Aplicación
<b>ACTIVO</b>	<b>0</b>	<b>499,872</b>
<b>Activo Circulante</b>	<b>0</b>	<b>499,872</b>
Efectivo y Equivalentes		298,984
Derechos a Recibir Efectivo o Equivalentes		199,389
Derechos a Recibir Bienes o Servicios		1,500
Inventarios	0	0
Almacenes	0	0
Estimación por Pérdida o Deterioro de Activos Circulantes	0	0
Otros Activos Circulantes	0	0
<b>Activo No Circulante</b>	<b>0</b>	<b>0</b>
Inversiones Financieras a Largo Plazo	0	0
Derechos a Recibir Efectivo o Equivalentes a Largo Plazo	0	0
Bienes Inmuebles, Infraestructura y Construcciones en Proceso	0	0
Bienes Muebles	0	0
Activos Intangibles	0	0
Depreciación, Deterioro y Amortización Acumulada de Bienes	0	0
Activos Diferidos	0	0
Estimación por Pérdida o Deterioro de Activos no Circulantes	0	0
Otros Activos no Circulantes	0	0
<b>PASIVO</b>	<b>1,708</b>	<b>0</b>
<b>Pasivo Circulante</b>	<b>1,708</b>	<b>0</b>
Cuentas por Pagar a Corto Plazo	1,708	
Documentos por Pagar a Corto Plazo	0	0
Porción a Corto Plazo de la Deuda Pública a Largo Plazo	0	0
Títulos y Valores a Corto Plazo	0	0
Pasivos Diferidos a Corto Plazo	0	0
Fondos y Bienes de Terceros en Garantía y/o Administración a Corto Plazo	0	0
Provisiones a Corto Plazo	0	0
Otros Pasivos a Corto Plazo	0	0
<b>Pasivo No Circulante</b>	<b>0</b>	<b>0</b>
Cuentas por Pagar a Largo Plazo		0 0
Documentos por Pagar a Largo Plazo	0	0
Deuda Pública a Largo Plazo	0	0
Pasivos Diferidos a Largo Plazo	0	0
Fondos y Bienes de Terceros en Garantía y/o en Administración a Largo Plazo	0	0 0
Provisiones a Largo Plazo	0	0 0
<b>HACIENDA PÚBLICA/ PATRIMONIO</b>	<b>498,164</b>	<b>0</b>
<b>Hacienda Pública/Patrimonio Contribuido</b>	<b>0</b>	<b>0</b>
Aportaciones	0	0
Donaciones de Capital	0	0
Actualización de la Hacienda Pública / Patrimonio	0	0
<b>Hacienda Pública/Patrimonio Generado</b>	<b>498,164</b>	<b>0</b>
Resultados del Ejercicio (Ahorro / Desahorro)	411,390	
Resultados de Ejercicios Anteriores	86,775	0
Revalúos	0	0
Reservas	0	0
Rectificaciones de Resultados de Ejercicios Anteriores	0	0
<b>Exceso o Insuficiencia en la Actualización de la Hacienda Pública/Patrimonio</b>	<b>0</b>	<b>0</b>
Resultado por Posición Monetaria	0	0
Resultado por Tenencia de Activos no Monetarios	0	0

Bajo protesta de decir verdad declaramos que los Estados Financieros y sus Notas son razonablemente correctos y responsabilidad del emisor

Lic. Luis Gerardo Aldaco Ortega  
Coordinador Estatal

Lic. Juan Antonio Rojas Morales  
Subdirector Administrativo y RH


Información de Periodos Intermedios  
**COORDINACION ESTATAL PARA EL FORTALECIMIENTO INSTITUCIONAL DE LOS MUNICIPIOS**  
Estado Analítico de la Deuda y Otros Pasivos  
Del 1 de enero al 31 de julio de 2019  
(Pesos)

Denominación de las Deudas	Moneda de Contratación	Institución o País Acreedor	Saldo Inicial del Periodo	Saldo Final del Periodo
<b>DEUDA PÚBLICA</b>				
<b>Corto Plazo</b>				
<b>Deuda Interna</b>			<b>0</b>	<b>0</b>
Instituciones de Crédito	Peso	México	0	0
Títulos y Valores	Peso	México	0	0
Arrendamientos Financieros	Peso	México	0	0
<b>Deuda Externa</b>			<b>0</b>	<b>0</b>
Organismos Financieros Internacionales	Peso	México	0	0
Deuda Bilateral	Peso	México	0	0
Títulos y Valores	Peso	México	0	0
Arrendamientos Financieros	Peso	México	0	0
<b>Subtotal a Corto Plazo</b>			<b>0</b>	<b>0</b>
<b>Largo Plazo</b>				
<b>Deuda Interna</b>			<b>0</b>	<b>0</b>
Instituciones de Crédito	Peso	México	0	0
Títulos y Valores	Peso	México	0	0
Arrendamientos Financieros	Peso	México	0	0
<b>Deuda Externa</b>			<b>0</b>	<b>0</b>
Organismos Financieros Internacionales	Peso	México	0	0
Deuda Bilateral	Peso	México	0	0
Títulos y Valores	Peso	México	0	0
Arrendamientos Financieros			0	0
<b>Subtotal a Largo Plazo</b>			<b>0</b>	<b>0</b>
<b>Otros Pasivos</b>	Peso	México	<b>1,662</b>	<b>3,370</b>
<b>Total Deuda y Otros Pasivos</b>			<b>1,662</b>	<b>3,370</b>

Bajo protesta de decir verdad declaramos que los Estados Financieros y sus Notas son razonablemente correctos y responsabilidad del emisor



Lic. Luis Gerardo Aldaco Ortega  
Coordinador Estatal



Lic. Juan Antonio Rojas Morales  
Subdirector de Administración y Recursos Humanos

0 73723.28  
0 0

Información de Periodos Intermedios

COORDINACION ESTATAL PARA EL FORTALECIMIENTO INSTITUCIONAL DE LOS MUNICIPIOS



COORDINACIÓN ESTATAL  
PARA EL FORTALECIMIENTO  
INSTITUCIONAL  
DE LOS MUNICIPIOS

Estado de Flujos de Efectivo  
Del 1 de enero al 31 de julio de 2019 y 2018  
(Pesos)

Concepto	2019	2018
<b>Flujos de Efectivo de las Actividades de Operación</b>		
<b>Origen</b>	<b>1,559,067</b>	<b>812,842</b>
Impuestos	0	0
Cuotas y Aportaciones de Seguridad Social	0	0
Contribuciones de mejoras	0	0
Derechos	0	0
Productos	0	0
Aprovechamientos	0	0
Ingresos por Venta de Bienes y Prestación de Servicios	0	0
Participaciones, Aportaciones, Convenios, Incentivos Derivados de la Colaboración Fiscal y Fondos Distintos de Aportaciones	0	0
Transferencias, Asignaciones, Subsidios y Subvenciones, y Pensiones y Jubilaciones	1,559,067	812,842
Otros Orígenes de Operación		0
<b>Aplicación</b>	<b>1,260,084</b>	<b>629,493</b>
Servicios Personales	457,358	0
Materiales y Suministros	135,110	93,241
Servicios Generales	533,711	536,233
Transferencias Internas y Asignaciones al Sector Público	0	0
Transferencias al resto del Sector Público	0	0
Subsidios y Subvenciones	0	0
Ayudas Sociales	0	0
Pensiones y Jubilaciones	0	0
Transferencias a Fideicomisos, Mandatos y Contratos Análogos	0	0
Transferencias a la Seguridad Social	0	0
Donativos	0	0
Transferencias al Exterior	0	0
Participaciones	0	0
Aportaciones	0	0
Convenios	0	0
Otras Aplicaciones de Operación	133,905	19
<b>Flujos Netos de Efectivo por Actividades de Operación</b>	<b>298,984</b>	<b>183,349</b>
<b>Flujos de Efectivo de las Actividades de Inversión</b>		
<b>Origen</b>	<b>0</b>	<b>24,645</b>
Bienes Inmuebles, Infraestructura y Construcciones en Proceso	0	0
Bienes Muebles	0	0
Otros Orígenes de Inversión	0	24,645
<b>Aplicación</b>	<b>0</b>	<b>333,465</b>
Bienes Inmuebles, Infraestructura y Construcciones en Proceso	0	0
Bienes Muebles	0	18,993
Otras Aplicaciones de Inversión	0	314,472
<b>Flujos Netos de Efectivo por Actividades de Inversión</b>	<b>0</b>	<b>-308,820</b>
<b>Flujo de Efectivo de las Actividades de Financiamiento</b>		
<b>Origen</b>	<b>0</b>	<b>0</b>
Endeudamiento Neto	0	0
Interno	0	0
Externo	0	0
Otros Orígenes de Financiamiento	0	0
<b>Aplicación</b>	<b>0</b>	<b>0</b>
Servicios de la Deuda	0	0
Interno	0	0
Externo	0	0
Otras Aplicaciones de Financiamiento	0	0
<b>Flujos netos de Efectivo por Actividades de Financiamiento</b>	<b>0</b>	<b>0</b>
<b>Incremento/Disminución Neta en el Efectivo y Equivalentes al Efectivo</b>	<b>298,984</b>	<b>125,499</b>
<b>Efectivo y Equivalentes al Efectivo al inicio del Ejercicio</b>	<b>40,526</b>	<b>283,077</b>
<b>Efectivo y Equivalentes al Efectivo al final del Ejercicio</b>	<b>339,510</b>	<b>157,578</b>

Bajo protesta de decir verdad declaramos que los Estados Financieros y sus Notas son razonablemente correctos y responsabilidad del emisor

Lic. Luis Gerardo Aldaco Ortega  
Coordinador Estatal


Lic. Juan Antonio Rojas Morales  
Subdirector de Administración y Recursos




**Información de Periodos Intermedios**  
**COORDINACION ESTATAL PARA EL FORTALECIMIENTO INSTITUCIONAL DE LOS MUNICIPIOS**  
**Estado Analítico del Activo**  
**Del 1 de enero al 31 de julio de 2019**  
**(Pesos)**

Concepto	Saldo Inicial 1	Cargos del Periodo 2	Abonos del Periodo 3	Saldo Final 4=(1+2-3)	Variación del Periodo (4-1)
<b>ACTIVO</b>					
<b>Activo Circulante</b>	<b>40,526</b>	<b>3,780,146</b>	<b>3,280,273</b>	<b>540,399</b>	<b>499,872</b>
Efectivo y Equivalentes	40,526	1,866,851	1,567,868	339,510	298,984
Derechos a Recibir Efectivo o Equivalentes	0	1,911,794	1,712,406	199,389	199,389
Derechos a Recibir Bienes o Servicios	0	1,500	0	1,500	1,500
Inventarios	0	0	0	0	0
Almacenes	0	0	0	0	0
Estimación por Pérdida o Deterioro de Activos Circulantes	0	0	0	0	0
Otros Activos Circulantes	0	0	0	0	0
<b>Activo No Circulante</b>	<b>9,913,056</b>	<b>0</b>	<b>0</b>	<b>9,913,056</b>	<b>0</b>
Inversiones Financieras a Largo Plazo	0	0	0	0	0
Derechos a Recibir Efectivo o Equivalentes a Largo Plazo	0	0	0	0	0
Bienes Inmuebles, Infraestructura y Construcciones en Proceso	7,126,818	0	0	7,126,818	0
Bienes Muebles	3,607,828	0	0	3,607,828	0
Activos Intangibles	0	0	0	0	0
Depreciación, Deterioro y Amortización Acumulada de Bienes	-821,591	0	0	-821,591	0
Activos Diferidos	0	0	0	0	0
Estimación por Pérdida o Deterioro de Activos no Circulantes	0	0	0	0	0
Otros Activos no Circulantes	0	0	0	0	0
<b>TOTAL DEL ACTIVO</b>	<b>9,953,582</b>	<b>3,780,146</b>	<b>3,280,273</b>	<b>10,453,454</b>	<b>499,872</b>

Bajo protesta de decir verdad declaramos que los Estados Financieros y sus Notas son razonablemente correctos y responsabilidad del emisor

  
Lic. Luis Gerardo Aldaco Ortega  
Coordinador Estatal

  
Lic. Juan Antonio Rojas Morales  
Subdirector de Administración y Recursos Humanos

0

0

0

73723.28

**COORDINACIÓN ESTATAL PARA EL FORTALECIMIENTO INSTITUCIONAL DE LOS MUNICIPIOS**  
**NOTAS A LOS ESTADOS FINANCIERO AL 31 DE JULIO DE 2019**

Con el propósito de dar cumplimiento a los artículos 46 y 49 de la Ley General de Contabilidad Gubernamental, los entes públicos deberán acompañar notas a los estados financieros cuyos rubros así lo requieran teniendo presente los postulados de revelación suficiente e importancia relativa con la finalidad, que la información sea de mayor utilidad para los usuarios.

A continuación se presentan los tres tipos de notas que acompañan a los estados, a saber:

- a) Notas de desglose;
- b) Notas de memoria (cuentas de orden), y
- c) Notas de gestión administrativa.

**a) NOTAS DE DESGLOSE**

**l) NOTAS AL ESTADO DE SITUACIÓN FINANCIERA**

**Activo**

• **Efectivo y Equivalentes**

1. Se informará acerca de los fondos con afectación específica, el tipo y monto de los mismos; de las inversiones financieras se revelará su tipo y monto, su clasificación en corto y largo plazo separando aquéllas que su vencimiento sea menor a 3 meses.

A continuación se relacionan las cuentas que integran el rubro de efectivo y equivalentes:

Concepto	2019	2018
BANCOS/TESORERÍA	\$ 335,510.04	\$ 40,523.37
INVERSIONES TEMPORALES (HASTA 3 MESES)	\$ .00	\$ .00
FONDOS CON AFECTACIÓN ESPECÍFICA	\$ .00	\$ .00
<b>Suma</b>	<b>\$ 335,510.04</b>	<b>\$ 40,523.37</b>

**Bancos/Tesorería**

Representa el monto de efectivo disponible propiedad de **ENTE/INSTITUTO**, en instituciones bancarias, su importe se integra por:

Banco	Importe
BANORTE ESTATAL 0530242299	\$ .00
BANORTE ESTATAL 0283774685	\$ .00
BBVA BANCOMER ESTATAL 0106415040	\$ 53,855.42
BBVA BANCOMER ESTATAL 0107294573	\$ 281,653.79
BBVA BANCOMER ESTATAL 0112828871	\$ .83
<b>Suma</b>	<b>\$ 335,510.04</b>

**Inversiones Temporales: NO APLICA**

Representa el monto de efectivo invertido por **ENTE/INSTITUTO**, la cual se efectúa a plazos que van de inversión a la vista hasta 90 días, su importe se integra por:

Banco	Importe
	\$ .00
	\$ .00
<b>Suma</b>	<b>\$ -</b>

**Fondos con Afectación Específica: NO APLICA**

Representan el monto de los fondos con afectación específica que deben financiar determinados gastos o actividades.

Banco	Importe
	\$ .00
<b>Suma</b>	<b>\$ -</b>

• **Derechos a recibir Efectivo y Equivalentes y Bienes o Servicios a Recibir**

2. Por tipo de contribución se informará el monto que se encuentre pendiente de cobro y por recuperar de hasta cinco ejercicios anteriores, asimismo se deberán considerar los montos sujetos a algún tipo de juicio con una antigüedad mayor a la señalada y la factibilidad de cobro.

Concepto	2019	2018
CUENTAS POR COBRAR A CORTO PLAZO	\$ 68,265.08	\$ .00
DEUDORES DIVERSOS POR COBRAR A CORTO PLAZO	\$ 131,123.49	\$ 77,948.67
OTROS DERECHOS A RECIBIR EFECTIVO O EQUIVALENTES A CORTO		\$ .00
<b>Suma</b>	<b>\$ 199,388.57</b>	<b>\$ 77,948.67</b>

Las Cuentas por Cobrar a Corto Plazo se integran por:

Concepto	2019	%
Gasto de operación	68,265.08	36%
Comprobación de viáticos	131,123.49	64%
<b>Suma</b>	<b>\$ 199,388.57</b>	<b>\$ 1.00</b>

**COORDINACIÓN ESTATAL PARA EL FORTALECIMIENTO INSTITUCIONAL DE LOS MUNICIPIOS**  
**NOTAS A LOS ESTADOS FINANCIERO AL 31 DE JULIO DE 2019**

**Deudores Diversos por Cobrar a Corto Plazo**

Representa el monto de los derechos de cobro a favor del ente público por gastos por comprobar, principalmente relacionados con viáticos.

**Otros Derechos a recibir Efectivo y Equivalentes a Corto Plazo: NO APLICA**

- **Bienes Disponibles para su Transformación o Consumo (Inventarios): NO APLICA**
- **Inversiones Financieras: NO APLICA**
- **Bienes Muebles, Inmuebles e Intangibles**

8. Se informará de manera agrupada por cuenta, los rubros de Bienes Muebles e Inmuebles, el monto de la depreciación del ejercicio y la acumulada, el método de depreciación, tasas aplicadas y los criterios de aplicación de los mismos. Asimismo, se informará de las características significativas del estado en que se encuentren los activos.

9. Se informará de manera agrupada por cuenta, los rubros de activos intangibles y diferidos, su monto y naturaleza, amortización del ejercicio, amortización acumulada, tasa y método aplicados.

**Bienes Inmuebles, Infraestructura y Construcciones en Proceso**

Se integra de la siguiente manera:

Concepto	2019	2018
EDIFICIOS NO HABITACIONALES	\$ 7,126,818.00	\$ 7,126,818.00
DEPRECIACIÓN ACUMULADA DE BIENES INMUEBLES	\$ 356,340.91	\$ 356,340.91
<b>tal BIENES INMUEBLES, INFRAESTRUCTURA Y CONSTRUCCIONES EN PROCESO</b>	<b>\$ 7,483,158.91</b>	<b>\$ 7,483,158.91</b>

**Bienes Muebles, Intangibles y Depreciaciones**

Se integran de la siguiente manera:

Concepto	2019	2018
MOBILIARIO Y EQUIPO DE ADMINISTRACIÓN	\$ 1,912,985.53	\$ 1,861,748.85
MOBILIARIO Y EQUIPO EDUCACIONAL Y RECREATIVO	\$ 99,526.95	\$ 84,678.95
VEHÍCULOS Y EQUIPO DE TRANSPORTE	\$ 1,269,092.73	\$ 1,269,092.73
MAQUINARIA, OTROS EQUIPOS Y HERRAMIENTAS	\$ 326,223.04	\$ 326,223.04
<b>Subtotal BIENES MUEBLES</b>	<b>\$ 3,607,828.25</b>	<b>\$ 3,541,743.57</b>
SOFTWARE	\$ .00	\$ .00
LICENCIAS	\$ .00	\$ .00
<b>Subtotal ACTIVOS INTANGIBLES</b>	<b>\$ -</b>	<b>\$ -</b>
DEPRECIACIÓN ACUMULADA DE BIENES MUEBLES	\$ 465,249.76	\$ 465,249.76
<b>ACIÓN, DETERIORO Y AMORTIZACIÓN ACUMULADA DE BIENES</b>	<b>\$ 465,249.76</b>	<b>\$ 465,249.76</b>
<b>Suma</b>	<b>\$ 4,073,078.01</b>	<b>\$ 4,006,993.33</b>

**Activo Diferido**

Se integran de la siguiente manera:

Concepto	2019	2018
	\$ .00	\$ .00

• **Estimaciones y Deterioros**

10. Se informarán los criterios utilizados para la determinación de las estimaciones; por ejemplo: estimación de cuentas incobrables, estimación de inventarios, deterioro de activos biológicos y cualquier otra que aplique.

• **Otros Activos**

11. De las cuentas de otros activos se informará por tipo circulante o no circulante, los montos totales asociados y sus características cualitativas significativas que les impacten financieramente.

**Pasivo**

1. Se elaborará una relación de las cuentas y documentos por pagar en una desagregación por su vencimiento en días a 90, 180, menor o igual a 365 y mayor a 365. Asimismo, se informará sobre la factibilidad del pago de dichos pasivos.

2. Se informará de manera agrupada los recursos localizados en Fondos de Bienes de Terceros en Administración y/o en Garantía a corto y largo plazo, así como la naturaleza de dichos recursos y sus características cualitativas significativas que les afecten o pudieran afectarles financieramente.

3. Se informará de las cuentas de los pasivos diferidos y otros, su tipo, monto y naturaleza, así como las características significativas que les impacten o pudieran impactarles financieramente.

Este género se compone de dos grupos, el Pasivo Circulante y el Pasivo No Circulante, en éstos inciden pasivos derivados de operaciones por servicios personales, cuentas por pagar por operaciones presupuestarias devengadas y contabilizadas al 30 de septiembre del ejercicio correspondiente; pasivos por obligaciones laborales, a continuación se presenta la integración del pasivo:

**COORDINACIÓN ESTATAL PARA EL FORTALECIMIENTO INSTITUCIONAL DE LOS MUNICIPIOS  
NOTAS A LOS ESTADOS FINANCIERO AL 31 DE JULIO DE 2019**

Concepto	2019	2018
PASIVO CIRCULANTE	\$ 3,370.00	\$ 1,662.00
PASIVO NO CIRCULANTE	\$ .00	\$ .00
<b>Suma de Pasivo</b>	<b>\$ 3,370.00</b>	<b>\$ 1,662.00</b>

• **Pasivo Circulante**

Destacan entre las principales partidas del Pasivo Circulante las siguientes:

Concepto	Importe
SERVICIOS PERSONALES POR PAGAR A CORTO PLAZO	\$ .00
RETENCIONES Y CONTRIBUCIONES POR PAGAR A CORTO PLAZO	
INGRESOS POR CLASIFICAR	\$ .00
PROVEEDORES POR PAGAR A CORTO PLAZO	\$ 2,217.00
OTRAS CUENTAS POR PAGAR A CORTO PLAZO	\$ 1,153.00
<b>Suma PASIVO CIRCULANTE</b>	<b>\$ 3,370.00</b>

**Servicios Personales por Pagar a Corto Plazo**

El importe de esta cuenta esta constituido principalmente por: Aportaciones de Seguridad Social (patronal)

**Retenciones por Pagar a Corto Plazo**

El importe de esta cuenta esta constituido principalmente por: Retenciones de ISR por Sueldos y Salarios, Honorarios y por Arrendamiento; retenciones derivadas de aportaciones de seguridad social (Trabajadores).

**Ingresos por Clasificar a Corto Plazo**

Representa los recursos depositados de **ENTE/INSTITUTO**, pendientes de clasificar según los conceptos del Clasificador por Rubros de Ingresos.

**Proveedores por Pagar a Corto Plazo**

Representa los adeudos con proveedores derivados de operaciones de **ENTE/INSTITUTO**, con vencimiento menor o igual a doce meses.

• **Pasivo No Circulante**

Destacan entre las principales partidas del Pasivo No Circulante las siguientes:

Concepto	2019
PROVISIÓN PARA CONTINGENCIAS A LARGO PLAZO	\$ .00
<b>Suma de Pasivos a Largo Plazo</b>	<b>\$ -</b>

**II) NOTAS AL ESTADO DE ACTIVIDADES**

**Ingresos de Gestión**

- De los rubros de impuestos, contribuciones de mejoras, derechos, productos, aprovechamientos, participaciones y aportaciones, y transferencias, subsidios, otras ayudas y asignaciones, se informarán los montos totales de cada clase (tercer nivel del Clasificador por Rubro de Ingresos), así como de cualquier característica significativa.
- Se informará, de manera agrupada, el tipo, monto y naturaleza de la cuenta de otros ingresos, asimismo se informará de sus características significativas.

Concepto	Importe
TRANSFERENCIAS, ASIGNACIONES, SUBSIDIOS Y OTRAS AYUDAS	\$ 1,627,332.00
	\$ .00
<b>Subtotal Aportaciones</b>	<b>\$ 1,627,332.00</b>
	\$ .00
	\$ .00
	\$ .00
<b>Subtotal Capacitación y Consultoría</b>	<b>\$ -</b>
	\$ .00
<b>Subtotal Venta de Publicaciones</b>	<b>\$ -</b>
	\$ .00
<b>Subtotal Otros</b>	<b>\$ -</b>
	\$ .00
<b>Subtotal Productos Financieros</b>	<b>\$ -</b>
<b>Suma</b>	<b>\$ 1,627,332.00</b>

**Gastos y Otras Pérdidas:**

- Explicar aquellas cuentas de gastos de funcionamiento, transferencias, subsidios y otras ayudas, participaciones y aportaciones, otros gastos y pérdidas extraordinarias, así como los ingresos y gastos extraordinarios, que en lo individual representen el 10% o más del total de los gastos.

Concepto	Importe
GASTOS DE FUNCIONAMIENTO	\$ 1,129,161.00
TRANSFERENCIAS, ASIGNACIONES, SUBSIDIOS Y OTRAS AYUDAS	\$ .00
PARTICIPACIONES Y APORTACIONES	\$ .00

**COORDINACIÓN ESTATAL PARA EL FORTALECIMIENTO INSTITUCIONAL DE LOS MUNICIPIOS**  
**NOTAS A LOS ESTADOS FINANCIERO AL 31 DE JULIO DE 2019**

INTERESES, COMISIONES Y OTROS GASTOS DE LA DEUDA PÚBLICA	\$ .00
OTROS GASTOS Y PÉRDIDAS EXTRAORDINARIAS	\$ 7.00
<b>Suma de GASTOS Y OTRAS PÉRDIDAS</b>	<b>\$ 1,129,168.00</b>

A su vez se presentan aquellos rubros que en forma individual representan el 8.0% o más del total de los gastos:

Concepto	Importe	%
REMUNERACIONES AL PERSONAL DE CARÁCTER PERMANENTE	\$ .00	0%
REMUNERACIONES AL PERSONAL DE CARÁCTER TRANSITORIO	\$ 457,358.00	41%
SERVICIOS PROFESIONALES, CIENTÍFICOS Y TÉCNICOS Y OTROS SERVICIOS	\$ .00	0%
SEGURIDAD SOCIAL	\$ .00	0%

**III) NOTAS AL ESTADO DE VARIACIÓN EN LA HACIENDA PÚBLICA**

- Se informará de manera agrupada, acerca de las modificaciones al patrimonio contribuido por tipo, naturaleza y monto.
- Se informará de manera agrupada, acerca del monto y procedencia de los recursos que modifican al patrimonio generado.

En el periodo que se informa no hubo variaciones al Patrimonio Contribuido

En el periodo que se informa el patrimonio generado, procede de la recepción de las transferencias de la Secretaría de Finanzas.

**IV) NOTAS AL ESTADO DE FLUJOS DE EFECTIVO**

**Efectivo y equivalentes**

- El análisis de los saldos inicial y final que figuran en la última parte del Estado de Flujo de Efectivo en la cuenta de efectivo y equivalentes es como sigue:

Concepto	2019	2018
BANCOS/TESORERÍA	\$ 335,510.04	
BANCOS/DEPENDENCIAS Y OTROS	\$ .00	\$ 92,409.68
INVERSIONES TEMPORALES (HASTA 3 ME	\$ .00	\$ .00
FONDOS CON AFECTACIÓN ESPECÍFICA	\$ .00	\$ .00
DEPÓSITOS DE FONDOS DE TERCEROS E	\$ .00	\$ .00
<b>Total de EFECTIVO Y EQUIVALENTES</b>	<b>\$ 335,510.04</b>	<b>\$ 92,409.68</b>

- Detallar las adquisiciones de bienes muebles e inmuebles con su monto global y, en su caso, el porcentaje de estas adquisiciones que fueron realizadas mediante subsidios de capital del sector central. Adicionalmente, revelar el importe de los pagos que durante el periodo se hicieron por la compra de los elementos citados.

**V) CONCILIACIÓN ENTRE LOS INGRESOS PRESUPUESTARIOS Y CONTABLES, ASÍ COMO ENTRE LOS EGRESOS PRESUPUESTARIOS Y LOS GASTOS CONTABLES**

La conciliación se presentará atendiendo a lo dispuesto por el Acuerdo por el que se emite el formato de conciliación entre los ingresos presupuestarios y contables, así como entre los egresos presupuestarios y los gastos contables.

1.- INGRESOS PRESUPUESTARIO	\$1,627,332.00
2.- MÁS INGRESOS CONTABLES NO PRESUPUESTARIOS	\$0.00
3.- MENOS INGRESOS PRESUPUESTARIOS NO CONTABLES	\$0.00
4.- INGRESOS CONTABLES (4=1+2-3)	\$1,627,332.00
1.- TOTAL DE EGRESOS (PRESUPUESTARIO)	\$1,129,161.00
2.- MENOS EGRESOS PRESUPUESTARIOS NO CONTABLES	\$0.00
3.- MÁS GASTOS CONTABLES NO PRESUPUESTALES	\$7.00
4.- TOTAL DE GASTO CONTABLE (4=1-2+3)	\$1,129,168.00

**b) NOTAS DE MEMORIA (CUENTAS DE ORDEN)**

Las cuentas de orden se utilizan para registrar movimientos de valores que no afecten o modifiquen el balance del ente contable, sin embargo, su incorporación en libros es necesaria con fines de recordatorio contable, de control y en general sobre los aspectos administrativos, o bien, para consignar sus derechos o responsabilidades contingentes que puedan, o no, presentarse en el futuro.

Las cuentas que se manejan para efectos de estas Notas son las siguientes:

**Cuentas de Orden Contables y Presupuestarias: NO APLICA**

**c) NOTAS DE GESTIÓN ADMINISTRATIVA**

**1. Introducción**

Los Estados Financieros de los entes públicos, proveen de información financiera a los principales usuarios de la misma, al Congreso y a los ciudadanos.

El objetivo del presente documento es la revelación del contexto y de los aspectos económicos-financieros más relevantes que influyeron en las decisiones del periodo, y que deberán ser considerados en la elaboración de los estados financieros para la mayor comprensión de los mismos y sus particularidades.

De esta manera, se informa y explica la respuesta del gobierno a las condiciones relacionadas con la información financiera de cada periodo de gestión; además, de exponer aquellas políticas que podrían afectar la toma de decisiones en periodos posteriores.

**2. Panorama Económico y Financiero**

Se informará sobre las principales condiciones económico- financieras bajo las cuales el ente público estuvo operando; y las cuales influyeron en la toma de decisiones de la administración; tanto a nivel local como federal.

# COORDINACIÓN ESTATAL PARA EL FORTALECIMIENTO INSTITUCIONAL DE LOS MUNICIPIOS

## NOTAS A LOS ESTADOS FINANCIERO AL 31 DE JULIO DE 2019

### 3. Autorización e Historia

Se informará sobre:

- a) Fecha de creación del ente.
- b) Principales cambios en su estructura. **21/DIC/1984 CENTRO ESTATAL DE ESTUDIOS MUNICIPALES**  
**11/NOV/2003 CENTRO DE DESARROLLO MUNICIPAL**  
**29/OCT/2009 COORDINACIÓN ESTATAL PARA EL DESARROLLO MUNICIPAL**  
**12/JUL/2012 COORDINACIÓN ESTATAL PARA EL FORTALECIMIENTO INSTITUCIONAL DE LOS MUNICIPIOS.**

### 4. Organización y Objeto Social

Se informará sobre:

- a) Objeto social.: **Formular, conducir, orientar y evaluar la políticas y acciones de la administración pública estatal en materia de fortalecimiento institucional de los municipios.**
- b) Principal actividad.: **Servicios de investigación y desarrollo en ciencias sociales y humanidades prestados por el sector público.**
- c) Ejercicio fiscal.: **2019**
- d) Régimen jurídico.: **Órgano administrativo desconcentrado del Poder Ejecutivo Estatal, sectorizado a la Secretaría General de Gobierno.**
- e) Consideraciones fiscales del ente: **revelar el tipo de contribuciones que esté obligado a pagar o retener.**  
**1) Declaración informativa mensual de Proveedores .**  
**2) Declaración anual informativa de los ingresos obtenidos y los gastos efectuados del régimen de personas morales con fines no lucrativos, impuestos sobre la renta.**  
**3) entero de retenciones mensuales de ISR por ingresos asimilados a salarios.**
- f) Estructura organizacional básica.  
**Coordinación Estatal**  
**Subdirección de Administración y Recursos Humanos**  
**Subdirección Jurídica**  
**Subdirección de Planeación y Vinculación**  
**Subdirección de Innovación y Calidad de los Servicios Municipales**  
**Subdirección de Estudios e Investigaciones**  
**Subdirección de Informática y Estadística**  
**Subdirección de Profesionalización del Servicio Público Municipal**
- g) Fideicomisos, mandatos y análogos de los cuales es fideicomitente o fideicomisario.

### 5. Bases de Preparación de los Estados Financieros

Se informará sobre:

- a) **Se aplica la normatividad emitida por el CONAC y las disposiciones legales aplicables.**
- b) **La normatividad aplicada para el reconocimiento, valuación y revelación de los diferentes rubros de la información financiera, así como las bases de medición utilizadas para la elaboración de los estados financieros, en base a normatividad emitida por el CONAC y las disposiciones legales aplicables.**
- c) **Postulados básicos aplicados en base a la normatividad emitida por CONAC y las disposiciones legales aplicables.**

### 6. Políticas de Contabilidad Significativas

Se informará sobre:

- i) **Reclasificaciones: se deben revelar todos aquellos movimientos entre cuentas por efectos de cambios en los tipos de operaciones.**  
**Se hizo reclasificación de la cuenta de 1113 Bancos Dependencias/ y Otros a la cuenta 1112 Bancos / Tesorería**

### 7. Posición en Moneda Extranjera y Protección por Riesgo Cambiario: No aplica

### 8. Reporte Analítico del Activo: NO APLICA, EXCEPTO INCISO a) y b), Estamos en proceso de Armonización de Inventario de Bienes Muebles e Inmuebles

Debe mostrar la siguiente información:

- a) **Vida útil o porcentajes de depreciación, deterioro o amortización utilizados en los diferentes tipos de activos.**
- b) **Cambios en el porcentaje de depreciación o valor residual de los activos.**
- c) **Importe de los gastos capitalizados en el ejercicio, tanto financieros como de investigación y desarrollo.**
- d) **Riesgos por tipo de cambio o tipo de interés de las inversiones financieras.**
- e) **Valor activado en el ejercicio de los bienes construidos por la entidad.**
- f) **Otras circunstancias de carácter significativo que afecten el activo, tales como bienes en garantía, señalados en embargos, litigios, títulos de inversiones entregados en garantías, baja significativa del valor de inversiones financieras, etc.**
- g) **Desmantelamiento de Activos, procedimientos, implicaciones, efectos contables.**
- h) **Administración de activos; planeación con el objetivo de que el ente los utilice de manera más efectiva.**

Adicionalmente, se deben incluir las explicaciones de las principales variaciones en el activo, en cuadros comparativos como sigue:

- a) **Inversiones en valores.**
- b) **Patrimonio de Organismos descentralizados de Control Presupuestario Indirecto.**

COORDINACIÓN ESTATAL PARA EL FORTALECIMIENTO INSTITUCIONAL DE LOS MUNICIPIOS  
NOTAS A LOS ESTADOS FINANCIERO AL 31 DE JULIO DE 2019

- c) *Inversiones en empresas de participación mayoritaria.*
- d) *Inversiones en empresas de participación minoritaria.*
- e) *Patrimonio de organismos descentralizados de control presupuestario directo, según corresponda.*

**9. Fideicomisos, Mandatos y Análogos: NO APLICA**

**10. Reporte de la Recaudación: NO APLICA**

**11. Información sobre la Deuda y el Reporte Analítico de la Deuda: NO APLICA**

**12. Calificaciones otorgadas: NO APLICA**

*Informar, tanto del ente público como cualquier transacción realizada, que haya sido sujeta a una calificación crediticia.*

**13. Proceso de Mejora**

*Se informará de:*

- a) *Principales Políticas de control interno.*
- b) *Medidas de desempeño financiero, metas y alcance.*

**Se crea y pone en operación el Comité de Control y Desempeño Institucional (COCODI) de la Coordinación Estatal para el Fortalecimiento Institucional de los Municipios (CEFIM) como un órgano colegiado encargado de instrumentar el cumplimiento del Marco Integrado de Control Interno para el Sector público y demás normativa aplicable.**

**14. Información por Segmentos: NO APLICA**

**15. Eventos Posteriores al Cierre: NO APLICA**

**16. Partes Relacionadas**

*Se debe establecer por escrito que no existen partes relacionadas que pudieran ejercer influencia significativa sobre la toma de decisiones financieras y operativas.*

**Se implementó el Comité de Ética con lo que se espera completar el marco integrado de Control Interno de la dependencia, mismo que entre sus funciones contempla los cualquier interés ilegítimo, procedimientos adecuados, mediante los cuales se pretende transparentar y de esta manera se desvinculan de**

**17. Responsabilidad Sobre la Presentación Razonable de la Información Contable**

*La Información Contable deberá estar firmada en cada página de la misma e incluir al final la siguiente leyenda: "Bajo protesta de decir verdad declaramos que los Estados Financieros y sus notas, son razonablemente correctos y son responsabilidad del emisor". Lo anterior, no será aplicable para la información contable consolidada.*

"Bajo protesta de decir verdad declaramos que los Estados Financieros y sus notas, son razonablemente correctos y son responsabilidad del emisor".



Lic. Luis Gerardo Aldaco Ortega  
Coordinador Estatal



Lic. Juan Antonio Rojas Morales  
Subdirector de Administración y Recursos Humanos



COORDINACIÓN ESTATAL  
PARA EL FORTALECIMIENTO  
INSTITUCIONAL  
DE LOS MUNICIPIOS

Información de Periodos Intermedios  
COORDINACION ESTATAL PARA EL FORTALECIMIENTO INSTITUCIONAL DE LOS MUNICIPIOS  
Estado Analítico de Ingresos  
Del 1 de enero al 31 de julio de 2019

Rubro de Ingresos	Ingreso					Diferencia (6= 5 - 1)
	Estimado	Ampliaciones y Reducciones	Modificado	Devengado	Recaudado	
	(1)	(2)	(3= 1 + 2)	(4)	(5)	
Impuestos	0	0	0	0	0	0
Cuotas y Aportaciones de Seguridad Social	0	0	0	0	0	0
Contribuciones de Mejoras	0	0	0	0	0	0
Derechos	0	0	0	0	0	0
Productos	0	0	0	0	0	0
Aprovechamientos	0	0	0	0	0	0
Ingresos por Venta de Bienes, Prestación de Servicios y Otros Ingresos	0	0	0	0	0	0
Participaciones, Aportaciones, Convenios, Incentivos Derivados de la Colaboración Fiscal y Fondos Distintos de Aportaciones	0	0	0	0	0	0
Transferencias, Asignaciones, Subsidios y Subvenciones, y Pensiones y Jubilaciones	819,181	1,920,146	2,739,327	1,627,332	1,559,067	739,886
Ingresos Derivados de Financiamientos	0	0	0	0	0	0
<b>Total</b>	<b>819,181</b>	<b>1,920,146</b>	<b>2,739,327</b>	<b>1,627,332</b>	<b>1,559,067</b>	<b>739,886</b>
					<b>Ingresos excedentes<sup>1</sup></b>	<b>739,886</b>

Estado Analítico de Ingresos Por Fuente de Financiamiento	Ingreso					Diferencia (6= 5 - 1)
	Estimado	Ampliaciones y Reducciones	Modificado	Devengado	Recaudado	
	(1)	(2)	(3= 1 + 2)	(4)	(5)	
<b>Ingresos del Poder Ejecutivo Federal o Estatal y de los Municipios</b>						
Impuestos	0	0	0	0	0	0
Cuotas y Aportaciones de Seguridad Social	0	0	0	0	0	0
Contribuciones de Mejoras	0	0	0	0	0	0
Derechos	0	0	0	0	0	0
Productos	0	0	0	0	0	0
Aprovechamientos	0	0	0	0	0	0
Participaciones, Aportaciones, Convenios, Incentivos Derivados de la Colaboración Fiscal y Fondos Distintos de Aportaciones	0	0	0	0	0	0
Transferencias, Asignaciones, Subsidios y Subvenciones, y Pensiones y Jubilaciones	819,181	1,920,146	2,739,327	1,627,332	1,559,067	739,886
			0			0
<b>Ingresos de los Entes Públicos de los Poderes Legislativo y Judicial, de los Órganos Autónomos y del Sector Paraestatal o Paramunicipal, así como de las Empresas Productivas del Estado</b>						
Cuotas y Aportaciones de Seguridad Social	0	0	0	0	0	0
Productos	0	0	0	0	0	0
Ingresos por Venta de Bienes, Prestación de Servicios y Otros Ingresos	0	0	0	0	0	0
Transferencias, Asignaciones, Subsidios y Subvenciones, y Pensiones y Jubilaciones	0	0	0	0	0	0
<b>Ingresos derivados de financiamiento</b>						
Ingresos Derivados de Financiamientos			0			0
<b>Total</b>	<b>819,181</b>	<b>1,920,146</b>	<b>2,739,327</b>	<b>1,627,332</b>	<b>1,559,067</b>	<b>739,886</b>
					<b>Ingresos excedentes<sup>1</sup></b>	<b>739,886</b>

<sup>1</sup> Los ingresos excedentes se presentan para efectos de cumplimiento de la Ley General de Contabilidad Gubernamental y el importe reflejado debe ser siempre mayor a cero

Lic. Luis Gerardo Aldaco Ortega  
Coordinador Estatal

Lic. Juan Antonio Rojas Morales  
Subdirector de Administración y Recursos Humanos





COORDINACIÓN ESTATAL  
PARA EL FORTALECIMIENTO  
INSTITUCIONAL  
DE LOS MUNICIPIOS

Información de Periodos Intermedios  
COORDINACIÓN ESTATAL PARA EL FORTALECIMIENTO INSTITUCIONAL DE LOS MUNICIPIOS  
Estado Analítico del Ejercicio del Presupuesto de Egresos  
Clasificación Administrativa  
Del 1 de enero al 31 de julio de 2019

Concepto	Egresos					Subejercicio 6=(3-4)
	Aprobado	Ampliaciones/ (Reducciones)	Modificado	Devengado	Pagado	
	1	2	3=(1+2)	4	5	
<b>Sin Ramo/Dependencia</b> 1 Coordinación Estatal para el Fortalecimiento Institucional de los Municipios	\$842,181	\$1,960,155	\$2,802,336	\$1,128,395	\$1,126,179	\$1,673,941
<b>Total del Gasto</b>	<b>\$842,181</b>	<b>\$1,960,155</b>	<b>\$2,802,336</b>	<b>\$1,128,395</b>	<b>\$1,126,179</b>	<b>\$1,673,941</b>

Lic. Luis Gerardo Aldaco Ortega  
Coordinador Estatal

Lic. Juan Antonio Rojas Morales  
Subdirector de Administración y Recursos Humanos



COORDINACIÓN ESTATAL  
PARA EL FORTALECIMIENTO  
INSTITUCIONAL  
DE LOS MUNICIPIOS

Información de Periodos Intermedios

Gobierno Federal/Estatal/Municipal) de

COORDINACION ESTATAL PARA EL FORTALECIMIENTO INSTITUCIONAL DE LOS MUNICIPIOS

Estado Analítico del Ejercicio del Presupuesto de Egresos

Clasificación Administrativa

Del 1 de enero al 31 de julio de 2019

Concepto	Egresos					Subejercicio 6 = (3 - 4)
	Aprobado	Ampliaciones/ (Reducciones)	Modificado	Devengado	Pagado	
	1	2	3 = (1 + 2)	4	5	
Poder Ejecutivo	\$0	\$0	\$0	\$0	\$1,627,332	\$1,559,067
Poder Legislativo	\$0	\$0	\$0	\$0	\$0	\$0
Poder Judicial	\$0	\$0	\$0	\$0	\$0	\$0
Órganos Autónomos	\$0	\$0	\$0	\$0	\$0	\$0
<b>NO APLICA</b>						
<b>Total del Gasto</b>	<b>\$0</b>	<b>\$0</b>	<b>\$0</b>	<b>\$0</b>	<b>\$0</b>	<b>\$0</b>

Lic. Luis Gerardo Aldaco Ortega  
Coordinador Estatal

Lic. Juan Antonio Rojas Morales  
Subdirector de Administración y Recursos Humanos



COORDINACIÓN ESTATAL  
PARA EL FORTALECIMIENTO  
INSTITUCIONAL  
DE LOS MUNICIPIOS

Información de Periodos Intermedios

Sector Paraestatal del Gobierno (Federal/Estatal/Municipal) de  
COORDINACIÓN ESTATAL PARA EL FORTALECIMIENTO INSTITUCIONAL DE LOS MUNICIPIOS  
Estado Analítico del Ejercicio del Presupuesto de Egresos  
Clasificación Administrativa  
Del 1 de enero al 31 de julio de 2019

Concepto	Egresos					Subejercicio 6 = (3-4)
	Aprobado	Ampliaciones/ (Reducciones)	Modificado	Devengado	Pagado	
	1	2	3 = (1+2)	4	5	
Entidades Paraestatales y Fideicomisos No Empresariales y No Financieros	\$0	\$0	\$0	\$0	\$1,627,332	\$1,559,067
Instituciones Públicas de la Seguridad Social	\$0	\$0	\$0	\$0	\$0	\$0
Entidades Paraestatales Empresariales No Financieras con Participación Estatal Mayoritaria	\$0	\$0	\$0	\$0	\$0	\$0
Fideicomisos Empresariales No Financieros con Participación Estatal Mayoritaria	\$0	\$0	\$0	\$0	\$0	\$0
Entidades Paraestatales Empresariales Financieras Monetarias con Participación Estatal Mayoritaria						
Entidades Paraestatales Empresariales Financieras No Monetarias con Participación Estatal Mayoritaria						
Fideicomisos Financieros Públicos con participación Estatal Mayoritaria						
<b>Total del Gasto</b>	<b>\$0</b>	<b>\$0</b>	<b>\$0</b>	<b>\$0</b>	<b>\$0</b>	<b>\$0</b>

**NO APLICA**

Lic. Luis Gerardo Aldaco Ortega  
Coordinador Estatal

Lic. Juan Antonio Rojas Morales  
Subdirector de Administración y Recursos Humanos



COORDINACIÓN ESTATAL  
PARA EL FORTALECIMIENTO  
INSTITUCIONAL  
DE LOS MUNICIPIOS

Información de Periodos Intermedios  
COORDINACION ESTATAL PARA EL FORTALECIMIENTO INSTITUCIONAL DE LOS MUNICIPIOS  
Estado Analítico del Ejercicio del Presupuesto de Egresos  
Clasificación Económica (por Tipo de Gasto)  
Del 1 de enero al 31 de julio de 2019

Concepto	Egresos					Subejercicio
	Aprobado	Ampliaciones/ (Reducciones)	Modificado	Devengado	Pagado	
	1	2	3 = (1 + 2)	4	5	
Gasto Corriente	842,181	1,960,155	2,802,336	1,128,395	1,126,179	1,673,941
Gasto de Capital	0	0	0	0	0	0
Amortización de la Deuda y Disminución de Pasivos	0	0	0	0	0	0
Pensiones y Jubilaciones	0	0	0	0	0	0
Participaciones	0	0	0	0	0	0
<b>Total del Gasto</b>	<b>842,181</b>	<b>1,960,155</b>	<b>2,802,336</b>	<b>1,128,395</b>	<b>1,126,179</b>	<b>1,673,941</b>

Lic. Luis Gerardo Aldaco Ortega  
Coordinador Estatal

Lic. Juan Antonio Rojas Morales  
Subdirector de Administración y Recursos Humanos

Concepto	Egresos					Subejercicio 6 = (3 - 4)
	Aprobado 1	Ampliaciones/ (Reducciones) 2	Modificado 3 = (1 + 2)	Devengado 4	Pagado 5	
<b>Servicios Personales</b>	<b>0</b>	<b>920,146</b>	<b>920,146</b>	<b>457,358</b>	<b>457,358</b>	<b>462,788</b>
Remuneraciones al Personal de Carácter Permanente	0	0	0	0	0	0
Remuneraciones al Personal de Carácter Transitorio	0	920,146	920,146	457,358	457,358	462,788
Remuneraciones Adicionales y Especiales	0	0	0	0	0	0
Seguridad Social	0	0	0	0	0	0
Otras Prestaciones Sociales y Económicas	0	0	0	0	0	0
Previsiones	0	0	0	0	0	0
Pago de Estímulos a Servidores Públicos	0	0	0	0	0	0
<b>Materiales y Suministros</b>	<b>191,568</b>	<b>186,409</b>	<b>377,977</b>	<b>135,110</b>	<b>135,110</b>	<b>242,867</b>
Materiales de Administración, Emisión de Documentos y Artículos Oficiales	67,000	68,790	135,790	28,841	28,841	106,949
Alimentos y Utensilios	19,000	117,619	136,619	36,377	36,377	100,243
Materias Primas y Materiales de Producción y Comercialización	0	0	0	0	0	0
Materiales y Artículos de Construcción y de Reparación	14,500	0	14,500	574	574	13,926
Productos Químicos, Farmacéuticos y de Laboratorio	4,000	0	4,000	0	0	4,000
Combustibles, Lubricantes y Aditivos	70,568	0	70,568	68,300	68,300	2,268
Vestuario, Blancos, Prendas de Protección y Artículos Deportivos	0	0	0	0	0	0
Materiales y Suministros Para Seguridad	0	0	0	0	0	0
Herramientas, Refacciones y Accesorios Menores	16,500	0	16,500	1,018	1,018	15,482
<b>Servicios Generales</b>	<b>650,613</b>	<b>853,600</b>	<b>1,504,213</b>	<b>535,928</b>	<b>533,711</b>	<b>968,285</b>
Servicios Básicos	302,000	28,597	330,597	163,514	163,514	167,084
Servicios de Arrendamiento	69,500	19,720	89,220	8,514	8,514	80,706
Servicios Profesionales, Científicos, Técnicos y Otros Servicios	0	374,926	374,926	124,996	124,996	249,930
Servicios Financieros, Bancarios y Comerciales	10,300	4,598	14,898	5,949	5,949	8,949
Servicios de Instalación, Reparación, Mantenimiento y Conservación	241,213	1,297	242,510	106,633	104,416	135,878
Servicios de Comunicación Social y Publicidad	15,500	0	15,500	14,500	14,500	1,000
Servicios de Traslado y Viáticos	2,100	424,461	426,561	103,479	103,479	323,083
Servicios Oficiales	0	0	0	0	0	0
Otros Servicios Generales	10,000	0	10,000	8,344	8,344	1,656
<b>Transferencias, Asignaciones, Subsidios y Otras Ayudas</b>	<b>0</b>	<b>0</b>	<b>0</b>	<b>0</b>	<b>0</b>	<b>0</b>
Transferencias Internas y Asignaciones al Sector Público	0	0	0	0	0	0
Transferencias al Resto del Sector Público	0	0	0	0	0	0
Subsidios y Subvenciones	0	0	0	0	0	0
Ayudas Sociales	0	0	0	0	0	0
Pensiones y Jubilaciones	0	0	0	0	0	0
Transferencias a Fideicomisos, Mandatos y Otros Análogos	0	0	0	0	0	0
Transferencias a la Seguridad Social	0	0	0	0	0	0
Donativos	0	0	0	0	0	0
Transferencias al Exterior	0	0	0	0	0	0
<b>Bienes Muebles, Inmuebles e Intangibles</b>	<b>0</b>	<b>0</b>	<b>0</b>	<b>0</b>	<b>0</b>	<b>0</b>
Mobiliario y Equipo de Administración	0	0	0	0	0	0
Mobiliario y Equipo Educativo y Recreativo	0	0	0	0	0	0
Equipo e Instrumental Médico y de Laboratorio	0	0	0	0	0	0
Vehículos y Equipo de Transporte	0	0	0	0	0	0
Equipo de Defensa y Seguridad	0	0	0	0	0	0
Maquinaria, Otros Equipos y Herramientas	0	0	0	0	0	0
Activos Biológicos	0	0	0	0	0	0
Bienes Inmuebles	0	0	0	0	0	0
Activos Intangibles	0	0	0	0	0	0
<b>Inversión Pública</b>	<b>0</b>	<b>0</b>	<b>0</b>	<b>0</b>	<b>0</b>	<b>0</b>
Obra Pública en Bienes de Dominio Público	0	0	0	0	0	0
Obra Pública en Bienes Propios	0	0	0	0	0	0
Proyectos Productivos y Acciones de Fomento	0	0	0	0	0	0
<b>Inversiones Financieras y Otras Provisiones</b>	<b>0</b>	<b>0</b>	<b>0</b>	<b>0</b>	<b>0</b>	<b>0</b>
Inversiones Para el Fomento de Actividades Productivas	0	0	0	0	0	0
Acciones y Participaciones de Capital	0	0	0	0	0	0
Compra de Títulos y Valores	0	0	0	0	0	0
Concesión de Préstamos	0	0	0	0	0	0
Inversiones en Fideicomisos, Mandatos y Otros Análogos	0	0	0	0	0	0
Otras Inversiones Financieras	0	0	0	0	0	0
Provisiones para Contingencias y Otras Erogaciones Especiales	0	0	0	0	0	0
<b>Participaciones y Aportaciones</b>	<b>0</b>	<b>0</b>	<b>0</b>	<b>0</b>	<b>0</b>	<b>0</b>
Participaciones	0	0	0	0	0	0
Aportaciones	0	0	0	0	0	0
Convenios	0	0	0	0	0	0
<b>Deuda Pública</b>	<b>0</b>	<b>0</b>	<b>0</b>	<b>0</b>	<b>0</b>	<b>0</b>
Amortización de la Deuda Pública	0	0	0	0	0	0
Intereses de la Deuda Pública	0	0	0	0	0	0
Comisiones de la Deuda Pública	0	0	0	0	0	0
Gastos de la Deuda Pública	0	0	0	0	0	0
Costo por Coberturas	0	0	0	0	0	0
Apoyos Financieros	0	0	0	0	0	0
Adeudos de Ejercicios Fiscales Anteriores (Adefas)	0	0	0	0	0	0
<b>Total del Gasto</b>	<b>842,181</b>	<b>1,960,155</b>	<b>2,802,186</b>	<b>1,128,396</b>	<b>1,126,179</b>	<b>1,673,941</b>

Lic. Luis Gerardo Aldaco Ortega  
Coordinador Estatal


Lic. Juan Antonio Rojas Morales  
Subdirector de Administración y Recursos Humanos




COORDINACIÓN ESTATAL  
PARA EL FORTALECIMIENTO  
INSTITUCIONAL  
DE LOS MUNICIPIOS

Información de Periodos Intermedios  
COORDINACION ESTATAL PARA EL FORTALECIMIENTO INSTITUCIONAL DE LOS MUNICIPIOS  
Estado Analítico del Ejercicio del Presupuesto de Egresos  
Clasificación Funcional (Finalidad y Función)  
Del 1 de enero al 31 de julio de 2019

Concepto	Aprobado	Ampliaciones/ (Reducciones)	Modificado	Devengado	Pagado	Subejercicio
<b>Gobierno</b>	<b>842,181</b>	<b>1,960,155</b>	<b>2,802,336</b>	<b>1,128,396</b>	<b>1,126,179</b>	<b>1,673,941</b>
Legislación			0			0
Justicia			0			0
Coordinación de la Política de Gobierno	842,181	1,960,155	2,802,336	1,128,396	1,126,179	1,673,941
Relaciones Exteriores						
Asuntos Financieros y Hacendarios						
Seguridad Nacional						
Asuntos de Orden Público y de Seguridad Interior						
Otros Servicios Generales						
<b>Desarrollo Social</b>	<b>0</b>	<b>0</b>	<b>0</b>	<b>0</b>	<b>0</b>	<b>0</b>
Protección Ambiental						
Vivienda y Servicios a la Comunidad						
Salud						
Recreación, Cultura y Otras Manifestaciones Sociales						
Educación						
Protección Social						
Otros Asuntos Sociales						
<b>Desarrollo Económico</b>	<b>0</b>	<b>0</b>	<b>0</b>	<b>0</b>	<b>0</b>	<b>0</b>
Asuntos Económicos, Comerciales y Laborales en General						
Agropecuaria, Silvicultura, Pesca y Caza						
Combustibles y Energía						
Minería, Manufacturas y Construcción						
Transporte						
Comunicaciones						
Turismo						
Ciencia, Tecnología e Innovación						
Otras Industrias y Otros Asuntos Económicos						
<b>Otras no Clasificadas en Funciones Anteriores</b>	<b>0</b>	<b>0</b>	<b>0</b>	<b>0</b>	<b>0</b>	<b>0</b>
Transacciones de la Deuda Pública / Costo Financiero de la Deuda						
Transferencias, Participaciones y Aportaciones entre Diferentes Niveles y Ordenes de Gobierno						
Saneamiento del Sistema Financiero						
Adeudos de Ejercicios Fiscales Anteriores						
<b>Total del Gasto</b>	<b>842,181</b>	<b>1,960,155</b>	<b>2,802,336</b>	<b>1,128,396</b>	<b>1,126,179</b>	<b>1,673,941</b>

  
Lic. Luis Gerardo Aldaco Ortega  
Coordinador Estatal

  
Lic. Juan Antonio Rojas Morales  
Subdirector de Administración y Recursos Humanos




Ejercicio del Presupuesto		Egresos Aprobado	Ampliaciones / (Reducciones)	Egresos Modificado	Egresos Comprometido	Egresos Devengado	Egresos Ejercido	Pagado	Subejercicio
<b>1000</b>	<b>SERVICIOS PERSONALES</b>	<b>\$0.00</b>	<b>\$536,751.81</b>	<b>\$536,751.81</b>	<b>\$457,358.00</b>	<b>\$457,358.00</b>	<b>\$457,358.00</b>	<b>\$457,358.00</b>	<b>\$79,393.81</b>
<b>1200</b>	<b>Remuneraciones al personal de carácter</b>	<b>\$0.00</b>	<b>\$536,751.81</b>	<b>\$536,751.81</b>	<b>\$457,358.00</b>	<b>\$457,358.00</b>	<b>\$457,358.00</b>	<b>\$457,358.00</b>	<b>\$79,393.81</b>
1210	Honorarios asimilables a salarios	\$0.00	\$536,751.81	\$536,751.81	\$457,358.00	\$457,358.00	\$457,358.00	\$457,358.00	\$79,393.81
1211	Honorarios asimilables a salarios	\$0.00	\$536,751.81	\$536,751.81	\$457,358.00	\$457,358.00	\$457,358.00	\$457,358.00	\$79,393.81
<b>2000</b>	<b>MATERIALES Y SUMINISTRO</b>	<b>\$191,568.12</b>	<b>\$108,738.70</b>	<b>\$300,306.82</b>	<b>\$135,439.94</b>	<b>\$135,109.94</b>	<b>\$135,109.94</b>	<b>\$135,109.94</b>	<b>\$165,196.88</b>
<b>2100</b>	<b>Materiales de administración, emisión de</b>	<b>\$67,000.00</b>	<b>\$40,127.43</b>	<b>\$107,127.43</b>	<b>\$28,840.84</b>	<b>\$28,840.84</b>	<b>\$28,840.84</b>	<b>\$28,840.84</b>	<b>\$78,286.59</b>
2110	Materiales, útiles y equipos menores de oficina	\$26,000.00	\$17,430.70	\$43,430.70	\$20,853.72	\$20,853.72	\$20,853.72	\$20,853.72	\$22,576.98
2111	Materiales, útiles y equipos menores de oficina	\$26,000.00	\$17,430.70	\$43,430.70	\$20,853.72	\$20,853.72	\$20,853.72	\$20,853.72	\$22,576.98
2140	Materiales, útiles y equipos menores de	\$26,000.00	\$21,653.31	\$47,653.31	\$923.59	\$923.59	\$923.59	\$923.59	\$46,729.72
2141	Materiales, útiles y equipos menores de	\$26,000.00	\$21,653.31	\$47,653.31	\$923.59	\$923.59	\$923.59	\$923.59	\$46,729.72
2160	Material de limpieza	\$15,000.00	\$1,043.42	\$16,043.42	\$7,063.53	\$7,063.53	\$7,063.53	\$7,063.53	\$8,979.89
2161	Material de limpieza	\$15,000.00	\$1,043.42	\$16,043.42	\$7,063.53	\$7,063.53	\$7,063.53	\$7,063.53	\$8,979.89
<b>2200</b>	<b>ALIMENTOS Y UTENSILIOS</b>	<b>\$19,000.00</b>	<b>\$68,611.27</b>	<b>\$87,611.27</b>	<b>\$36,706.60</b>	<b>\$36,376.60</b>	<b>\$36,376.60</b>	<b>\$36,376.60</b>	<b>\$51,234.67</b>
2210	Productos alimenticios para personas	\$17,000.00	\$68,611.27	\$85,611.27	\$35,641.60	\$35,311.60	\$35,311.60	\$35,311.60	\$50,299.67
2211	Alimentación en oficinas o lugares de trabajo	\$15,000.00	-\$95.83	\$14,904.17	\$7,446.00	\$7,116.00	\$7,116.00	\$7,116.00	\$7,788.17
2213	Alimentación en Programas de Capacitación y	\$2,000.00	\$68,707.10	\$70,707.10	\$28,195.60	\$28,195.60	\$28,195.60	\$28,195.60	\$42,511.50
2230	Utensilios para el servicio de alimentación	\$2,000.00	\$0.00	\$2,000.00	\$1,065.00	\$1,065.00	\$1,065.00	\$1,065.00	\$935.00
2231	Utensilios para el servicio de alimentación	\$2,000.00	\$0.00	\$2,000.00	\$1,065.00	\$1,065.00	\$1,065.00	\$1,065.00	\$935.00
<b>2400</b>	<b>MATERIALES Y ARTÍCULOS DE</b>	<b>\$14,500.00</b>	<b>\$0.00</b>	<b>\$14,500.00</b>	<b>\$574.20</b>	<b>\$574.20</b>	<b>\$574.20</b>	<b>\$574.20</b>	<b>\$13,925.80</b>
2460	Material eléctrico y electrónico	\$7,500.00	\$0.00	\$7,500.00	\$574.20	\$574.20	\$574.20	\$574.20	\$6,925.80
2461	Material eléctrico y electrónico	\$7,500.00	\$0.00	\$7,500.00	\$574.20	\$574.20	\$574.20	\$574.20	\$6,925.80
2490	Otros materiales y artículos de construcción y	\$7,000.00	\$0.00	\$7,000.00	\$0.00	\$0.00	\$0.00	\$0.00	\$7,000.00
2491	Otros materiales y artículos de construcción y	\$7,000.00	\$0.00	\$7,000.00	\$0.00	\$0.00	\$0.00	\$0.00	\$7,000.00
<b>2500</b>	<b>Productos químicos, farmacéuticos y de</b>	<b>\$4,000.00</b>	<b>\$0.00</b>	<b>\$4,000.00</b>	<b>\$0.00</b>	<b>\$0.00</b>	<b>\$0.00</b>	<b>\$0.00</b>	<b>\$4,000.00</b>
2530	Medicinas y productos farmacéuticos	\$4,000.00	\$0.00	\$4,000.00	\$0.00	\$0.00	\$0.00	\$0.00	\$4,000.00
2531	Medicinas y productos farmacéuticos	\$4,000.00	\$0.00	\$4,000.00	\$0.00	\$0.00	\$0.00	\$0.00	\$4,000.00
<b>2600</b>	<b>COMBUSTIBLES, LUBRICANTES Y ADITIVOS</b>	<b>\$70,568.12</b>	<b>\$0.00</b>	<b>\$70,568.12</b>	<b>\$68,300.00</b>	<b>\$68,300.00</b>	<b>\$68,300.00</b>	<b>\$68,300.00</b>	<b>\$2,268.12</b>
2610	Combustibles, lubricantes y aditivos	\$70,568.12	\$0.00	\$70,568.12	\$68,300.00	\$68,300.00	\$68,300.00	\$68,300.00	\$2,268.12
2611	Combustibles, lubricantes y aditivos	\$70,568.12	\$0.00	\$70,568.12	\$68,300.00	\$68,300.00	\$68,300.00	\$68,300.00	\$2,268.12
<b>2900</b>	<b>HERRAMIENTAS, REFACCIONES Y</b>	<b>\$16,500.00</b>	<b>\$0.00</b>	<b>\$16,500.00</b>	<b>\$1,018.30</b>	<b>\$1,018.30</b>	<b>\$1,018.30</b>	<b>\$1,018.30</b>	<b>\$15,481.70</b>
2920	Refacciones y accesorios menores de edificios	\$2,000.00	\$0.00	\$2,000.00	\$194.00	\$194.00	\$194.00	\$194.00	\$1,806.00
2921	Refacciones y accesorios menores de edificios	\$2,000.00	\$0.00	\$2,000.00	\$194.00	\$194.00	\$194.00	\$194.00	\$1,806.00
2940	Refacciones y accesorios menores de equipo de	\$7,500.00	\$0.00	\$7,500.00	\$824.30	\$824.30	\$824.30	\$824.30	\$6,675.70
2941	Refacciones y accesorios menores de equipo de	\$7,500.00	\$0.00	\$7,500.00	\$824.30	\$824.30	\$824.30	\$824.30	\$6,675.70
2960	Refacciones y accesorios menores de equipo de	\$7,000.00	\$0.00	\$7,000.00	\$0.00	\$0.00	\$0.00	\$0.00	\$7,000.00
2961	Refacciones y accesorios menores de equipo de	\$7,000.00	\$0.00	\$7,000.00	\$0.00	\$0.00	\$0.00	\$0.00	\$7,000.00
<b>3000</b>	<b>SERVICIOS GENERALES</b>	<b>\$650,612.88</b>	<b>\$497,933.38</b>	<b>\$1,148,546.26</b>	<b>\$545,044.65</b>	<b>\$535,927.47</b>	<b>\$535,927.47</b>	<b>\$533,710.67</b>	<b>\$612,618.79</b>
<b>3100</b>	<b>SERVICIOS BÁSICOS</b>	<b>\$302,000.00</b>	<b>\$16,681.84</b>	<b>\$318,681.84</b>	<b>\$170,805.65</b>	<b>\$163,513.65</b>	<b>\$163,513.65</b>	<b>\$163,513.65</b>	<b>\$155,168.19</b>
3110	Energía eléctrica	\$80,000.00	\$6,259.05	\$86,259.05	\$59,118.00	\$51,826.00	\$51,826.00	\$51,826.00	\$34,433.05
3111	Energía eléctrica	\$80,000.00	\$6,259.05	\$86,259.05	\$59,118.00	\$51,826.00	\$51,826.00	\$51,826.00	\$34,433.05
3120	Gas	\$2,500.00	\$0.00	\$2,500.00	\$0.00	\$0.00	\$0.00	\$0.00	\$2,500.00


Ejercicio del Presupuesto		Egresos Aprobado	Ampliaciones / (Reducciones)	Egresos Modificado	Egresos Comprometido	Egresos Devengado	Egresos Ejercido	Pagado	Subejercicio
3121	Gas	\$2,500.00	\$0.00	\$2,500.00	\$0.00	\$0.00	\$0.00	\$0.00	\$2,500.00
3130	Agua	\$6,000.00	\$175.00	\$6,175.00	\$4,500.80	\$4,500.80	\$4,500.80	\$4,500.80	\$1,674.20
3131	Agua	\$6,000.00	\$175.00	\$6,175.00	\$4,500.80	\$4,500.80	\$4,500.80	\$4,500.80	\$1,674.20
3140	Telefonía Tradicional	\$50,000.00	\$2,372.79	\$52,372.79	\$28,587.50	\$28,587.50	\$28,587.50	\$28,587.50	\$23,785.29
3141	Telefonía tradicional	\$50,000.00	\$2,372.79	\$52,372.79	\$28,587.50	\$28,587.50	\$28,587.50	\$28,587.50	\$23,785.29
3170	Servicios de acceso a Internet, redes y	\$162,000.00	\$7,875.00	\$169,875.00	\$78,599.35	\$78,599.35	\$78,599.35	\$78,599.35	\$91,275.65
3171	Servicios de acceso de Internet, redes y	\$162,000.00	\$7,875.00	\$169,875.00	\$78,599.35	\$78,599.35	\$78,599.35	\$78,599.35	\$91,275.65
3180	Servicios postales y telegráficos	\$1,500.00	\$0.00	\$1,500.00	\$0.00	\$0.00	\$0.00	\$0.00	\$1,500.00
3181	Servicios postales y telegráficos	\$1,500.00	\$0.00	\$1,500.00	\$0.00	\$0.00	\$0.00	\$0.00	\$1,500.00
<b>3200</b>	<b>SERVICIOS DE ARRENDAMIENTO</b>	<b>\$69,500.00</b>	<b>\$11,503.38</b>	<b>\$81,003.38</b>	<b>\$8,514.40</b>	<b>\$8,514.40</b>	<b>\$8,514.40</b>	<b>\$8,514.40</b>	<b>\$72,488.98</b>
3230	Arrendamiento de mobiliario y equipo de	\$9,500.00	\$11,503.38	\$21,003.38	\$8,120.00	\$8,120.00	\$8,120.00	\$8,120.00	\$12,883.38
3231	Arrendamiento de mobiliario y equipo de	\$9,500.00	\$11,503.38	\$21,003.38	\$8,120.00	\$8,120.00	\$8,120.00	\$8,120.00	\$12,883.38
3270	Arrendamiento de activos intangibles	\$60,000.00	-\$233.31	\$59,766.69	\$0.00	\$0.00	\$0.00	\$0.00	\$59,766.69
3271	Arrendamiento de activos intangibles	\$60,000.00	-\$233.31	\$59,766.69	\$0.00	\$0.00	\$0.00	\$0.00	\$59,766.69
3290	Otros arrendamientos	\$0.00	\$233.31	\$233.31	\$394.40	\$394.40	\$394.40	\$394.40	-\$161.09
3291	Otros arrendamientos	\$0.00	\$233.31	\$233.31	\$394.40	\$394.40	\$394.40	\$394.40	-\$161.09
<b>3300</b>	<b>SERVICIOS PROFESIONALES, CIENTÍFICOS,</b>	<b>\$0.00</b>	<b>\$218,706.81</b>	<b>\$218,706.81</b>	<b>\$126,820.77</b>	<b>\$124,995.59</b>	<b>\$124,995.59</b>	<b>\$124,995.59</b>	<b>\$93,711.22</b>
3310	Servicios legales, de contabilidad, auditoría y	\$0.00	\$160,860.00	\$160,860.00	\$126,820.77	\$124,995.59	\$124,995.59	\$124,995.59	\$35,864.41
3311	Servicios legales, de contabilidad, auditoría y	\$0.00	\$160,860.00	\$160,860.00	\$126,820.77	\$124,995.59	\$124,995.59	\$124,995.59	\$35,864.41
3360	Servicios de apoyo administrativo, traducción,	\$0.00	\$57,846.81	\$57,846.81	\$0.00	\$0.00	\$0.00	\$0.00	\$57,846.81
3361	Servicios de apoyo administrativo, fotocopiado e	\$0.00	\$57,846.81	\$57,846.81	\$0.00	\$0.00	\$0.00	\$0.00	\$57,846.81
<b>3400</b>	<b>SERVICIOS FINANCIEROS, BANCARIOS Y</b>	<b>\$10,300.00</b>	<b>\$2,682.26</b>	<b>\$12,982.26</b>	<b>\$5,948.68</b>	<b>\$5,948.68</b>	<b>\$5,948.68</b>	<b>\$5,948.68</b>	<b>\$7,033.58</b>
3410	Servicios financieros y bancarios	\$10,300.00	\$2,682.26	\$12,982.26	\$5,948.68	\$5,948.68	\$5,948.68	\$5,948.68	\$7,033.58
3411	Servicios financieros y bancarios	\$10,300.00	\$2,682.26	\$12,982.26	\$5,948.68	\$5,948.68	\$5,948.68	\$5,948.68	\$7,033.58
<b>3500</b>	<b>SERVICIOS DE INSTALACIÓN, REPARACIÓN,</b>	<b>\$241,212.88</b>	<b>\$756.84</b>	<b>\$241,969.72</b>	<b>\$106,632.58</b>	<b>\$106,632.58</b>	<b>\$106,632.58</b>	<b>\$104,415.78</b>	<b>\$135,337.14</b>
3510	Conservación y mantenimiento menor de	\$35,000.00	\$0.00	\$35,000.00	\$5,542.00	\$5,542.00	\$5,542.00	\$3,325.20	\$29,458.00
3511	Conservación y mantenimiento menor de	\$35,000.00	\$0.00	\$35,000.00	\$5,542.00	\$5,542.00	\$5,542.00	\$3,325.20	\$29,458.00
3520	Instalación, reparación y mantenimiento de	\$3,000.00	\$0.00	\$3,000.00	\$678.60	\$678.60	\$678.60	\$678.60	\$2,321.40
3521	Instalación, reparación y mantenimiento de	\$3,000.00	\$0.00	\$3,000.00	\$678.60	\$678.60	\$678.60	\$678.60	\$2,321.40
3530	Instalación, reparación y mantenimiento de	\$5,000.00	\$0.00	\$5,000.00	\$3,723.60	\$3,723.60	\$3,723.60	\$3,723.60	\$1,276.40
3531	Instalación, reparación y mantenimiento de	\$5,000.00	\$0.00	\$5,000.00	\$3,723.60	\$3,723.60	\$3,723.60	\$3,723.60	\$1,276.40
3550	Reparación y mantenimiento de equipo de	\$79,112.88	\$116.69	\$79,229.57	\$45,948.01	\$45,948.01	\$45,948.01	\$45,948.01	\$33,281.56
3551	Reparación y mantenimiento de equipo de	\$79,112.88	\$116.69	\$79,229.57	\$45,948.01	\$45,948.01	\$45,948.01	\$45,948.01	\$33,281.56
3560	Reparación y mantenimiento de equipo de	\$6,000.00	\$0.00	\$6,000.00	\$0.00	\$0.00	\$0.00	\$0.00	\$6,000.00
3561	Reparación y mantenimiento de equipo de	\$6,000.00	\$0.00	\$6,000.00	\$0.00	\$0.00	\$0.00	\$0.00	\$6,000.00
3570	Instalación, reparación y mantenimiento de	\$10,000.00	\$0.00	\$10,000.00	\$0.00	\$0.00	\$0.00	\$0.00	\$10,000.00
3571	Instalación, reparación y mantenimiento de	\$10,000.00	\$0.00	\$10,000.00	\$0.00	\$0.00	\$0.00	\$0.00	\$10,000.00
3580	Servicios de limpieza y manejo de desechos	\$96,000.00	\$640.15	\$96,640.15	\$50,740.37	\$50,740.37	\$50,740.37	\$50,740.37	\$45,899.78
3581	Servicios de limpieza y manejo de desechos	\$96,000.00	\$640.15	\$96,640.15	\$50,740.37	\$50,740.37	\$50,740.37	\$50,740.37	\$45,899.78
3590	Servicios de jardinería y fumigación	\$7,100.00	\$0.00	\$7,100.00	\$0.00	\$0.00	\$0.00	\$0.00	\$7,100.00
3591	Servicios de jardinería y fumigación	\$7,100.00	\$0.00	\$7,100.00	\$0.00	\$0.00	\$0.00	\$0.00	\$7,100.00
<b>3600</b>	<b>SERVICIOS DE COMUNICACIÓN SOCIAL Y</b>	<b>\$15,500.00</b>	<b>\$0.00</b>	<b>\$15,500.00</b>	<b>\$14,500.00</b>	<b>\$14,500.00</b>	<b>\$14,500.00</b>	<b>\$14,500.00</b>	<b>\$1,000.00</b>



Ejercicio del Presupuesto		Egresos Aprobado	Ampliaciones / (Reducciones)	Egresos Modificado	Egresos Comprometido	Egresos Devengado	Egresos Ejercido	Pagado	Subejercicio
3630	Servicios de creatividad, preproducción y	\$14,500.00	\$0.00	\$14,500.00	\$14,500.00	\$14,500.00	\$14,500.00	\$14,500.00	\$0.00
3631	SERVICIOS DE CREATIVIDAD,	\$14,500.00	\$0.00	\$14,500.00	\$14,500.00	\$14,500.00	\$14,500.00	\$14,500.00	\$0.00
3660	Servicios de creación y difusión de contenido	\$1,000.00	\$0.00	\$1,000.00	\$0.00	\$0.00	\$0.00	\$0.00	\$1,000.00
3661	Servicio de creación y difusión de contenido	\$1,000.00	\$0.00	\$1,000.00	\$0.00	\$0.00	\$0.00	\$0.00	\$1,000.00
<b>3700</b>	<b>Servicios de traslados y viáticos</b>	<b>\$2,100.00</b>	<b>\$247,602.25</b>	<b>\$249,702.25</b>	<b>\$103,478.57</b>	<b>\$103,478.57</b>	<b>\$103,478.57</b>	<b>\$103,478.57</b>	<b>\$146,223.68</b>
3750	Viáticos en el país	\$0.00	\$247,310.56	\$247,310.56	\$103,121.57	\$103,121.57	\$103,121.57	\$103,121.57	\$144,188.99
3751	Viáticos en el país	\$0.00	\$143,704.75	\$143,704.75	\$73,858.29	\$73,858.29	\$73,858.29	\$73,858.29	\$69,846.46
3752	Gastos de traslado en comisiones oficiales	\$0.00	\$103,605.81	\$103,605.81	\$29,263.28	\$29,263.28	\$29,263.28	\$29,263.28	\$74,342.53
3790	Otros servicios de traslado y hospedaje	\$2,100.00	\$291.69	\$2,391.69	\$357.00	\$357.00	\$357.00	\$357.00	\$2,034.69
3791	Otros Servicios de Traslado y Hospedaje	\$2,100.00	\$291.69	\$2,391.69	\$357.00	\$357.00	\$357.00	\$357.00	\$2,034.69
<b>3900</b>	<b>OTROS SERVICIOS GENERALES</b>	<b>\$10,000.00</b>	<b>\$0.00</b>	<b>\$10,000.00</b>	<b>\$8,344.00</b>	<b>\$8,344.00</b>	<b>\$8,344.00</b>	<b>\$8,344.00</b>	<b>\$1,656.00</b>
3920	Impuestos y derechos	\$10,000.00	\$0.00	\$10,000.00	\$8,344.00	\$8,344.00	\$8,344.00	\$8,344.00	\$1,656.00
3923	Tenencias y Canje de Placas de Vehiculos	\$10,000.00	\$0.00	\$10,000.00	\$8,344.00	\$8,344.00	\$8,344.00	\$8,344.00	\$1,656.00
<b>Total</b>		<b>\$842,181.00</b>	<b>\$1,143,423.89</b>	<b>\$1,985,604.89</b>	<b>\$1,137,842.59</b>	<b>\$1,128,395.41</b>	<b>\$1,128,395.41</b>	<b>\$1,126,178.61</b>	<b>\$857,209.48</b>



Lic. Luis Gerardo Aldaco Ortega  
Coordinador Estatal



Lic. Juan Antonio Rojas Morales  
Subdirector de Administración y Recursos Humanos



COORDINACIÓN ESTATAL  
PARA EL FORTALECIMIENTO  
INSTITUCIONAL  
DE LOS MUNICIPIOS

**Información de Periodos Intermedios**  
**COORDINACION ESTATAL PARA EL FORTALECIMIENTO INSTITUCIONAL DE LOS MUNICIPIOS**  
**Gasto por Categoría Programática**  
**Del 1 de enero al 31 de julio de 2019**


Concepto	Egresos					Subejercicio 6 = ( 3 - 4 )
	Aprobado	Ampliaciones/ (Reducciones)	Modificado	Devengado	Pagado	
	1	2	3 = (1 + 2)	4	5	
<b>Programas</b>	<b>842,181</b>	<b>1,960,155</b>	<b>2,802,336</b>	<b>1,128,395</b>	<b>1,126,179</b>	<b>1,673,941</b>
Subsidios: Sector Social y Privado o Entidades Federativas y Municipios	0	0	0	0	0	0
Sujetos a Reglas de Operación	0	0	0	0	0	0
Otros Subsidios	0	0	0	0	0	0
Desempeño de las Funciones	<b>842,181</b>	<b>1,960,155</b>	<b>2,802,336</b>	<b>1,128,395</b>	<b>1,126,179</b>	<b>1,673,941</b>
Prestación de Servicios Públicos	823,681	960,155	1,783,836	853,952	851,736	929,884
Provisión de Bienes Públicos	0	0	0	0	0	0
Planeación, seguimiento y evaluación de políticas públicas	0	0	0	0	0	0
Promoción y fomento	0	0	0	0	0	0
Regulación y supervisión	0	0	0	0	0	0
Funciones de las Fuerzas Armadas (Únicamente Gobierno Federal)	0	0	0	0	0	0
Específicos	0	0	0	0	0	0
Proyectos de Inversión	18,500	1,000,000	1,018,500	274,443	274,443	744,057
Administrativos y de Apoyo	0	0	0	0	0	0
vc	0	0	0	0	0	0
Apoyo a la función pública y al mejoramiento de la gestión	0	0	0	0	0	0
Operaciones ajenas	0	0	0	0	0	0
Compromisos	0	0	0	0	0	0
Obligaciones de cumplimiento de resolución jurisdiccional	0	0	0	0	0	0
Desastres Naturales	0	0	0	0	0	0
Obligaciones	0	0	0	0	0	0
Pensiones y jubilaciones	0	0	0	0	0	0
Aportaciones a la seguridad social	0	0	0	0	0	0
Aportaciones a fondos de estabilización	0	0	0	0	0	0
Aportaciones a fondos de inversión y reestructura de pensiones	0	0	0	0	0	0
Programas de Gasto Federalizado (Gobierno Federal)	0	0	0	0	0	0
Gasto Federalizado	0	0	0	0	0	0
Participaciones a entidades federativas y municipios	0	0	0	0	0	0
Costo financiero, deuda o apoyos a deudores y ahorradores de la banca	0	0	0	0	0	0
Adeudos de ejercicios fiscales anteriores	0	0	0	0	0	0
<b>Total del Gasto</b>	<b>842,181</b>	<b>1,960,155</b>	<b>2,802,336</b>	<b>1,128,395</b>	<b>1,126,179</b>	<b>1,673,941</b>


Lic. Luis Gerardo Aldaco Ortega  
Coordinador Estatal

Lic. Juan Antonio Rojas Morales  
Subdirector de Administración y Recursos Humanos

**INACION ESTATAL PARA EL FORTALECIMIENTO INSTITUCIONAL DE LOS MUNICIPIOS**  
**Gasto por Categoría Programática**  
**Del 1 de enero al 31 de julio de 2019**

	Aprobado	Ampliaciones/ (Reducciones)	Presupuesto Vigente	Comprometido	Presupuesto Disponible para Comprometer	Devengado	Comprometido No Devengado	Presupuesto Sin Devengar	Ejercido	Pagado	Cuentas por Pagar Deuda
<b>Sin Ramo/Dependencia</b>											
<b>1300 COORDINACIÓN DE LA POLÍTICA DE GOBIERNO</b>											
<b>P1000 POLITICA INTERIOR</b>											
P1001 AGENDA PARA EL DESARROLLO MUNICIPAL 2019	\$ 14,500	\$ 700	\$ 364,500	\$ 86,252	\$ 278,248	\$ 86,252	\$ -	\$ 278,248	\$ 86,252	\$ 86,252	\$ -
P1002 IMPULSO AL FORTALECIMIENTO DE LAS CAPACIDADES INSTITUCIONALES MUNICIPALES 2019	400	1,500	654,000	188,191	465,809	188,191	-	465,809	188,191	188,191	-
<b>COORDINACIÓN DE LA POLÍTICA DE GOBIERNO</b>	<b>14,900</b>	<b>2,200</b>	<b>1,018,500</b>	<b>274,443</b>	<b>744,057</b>	<b>274,443</b>	<b>0</b>	<b>744,057</b>	<b>274,443</b>	<b>274,443</b>	<b>0</b>

  
Lic. Luis Gerardo Aldaco Ortega  
Coordinador Estatal

  
Lic. Juan Antonio Rojas Morales  
director de Administración y Recursos Humanos