

COMISION ESTATAL DE GARANTIA DE ACCESO A LA INFORMACION PUBLICA(CEGAIP)


Estado de Flujos de Efectivo


Del 1 de Enero al 30 de Septiembre de 2019 y 2018


(Pesos)


	2019	2018
Flujos de Efectivo de las Actividades de Operación		
Origen	20,938,242	22,363,794
Impuestos	0	0
Cuotas y Aportaciones de Seguridad Social	0	0
Contribuciones de mejoras	0	0
Derechos	0	0
Productos	0	0
Aprovechamientos	230,072	420,069
Ingresos por Venta de Bienes y Prestación de Servicios	0	0
Participaciones, Aportaciones, Convenios, Incentivos Derivados de la Colaboración Fiscal y Fondos Distintos de Aportaciones	0	0
Transferencias, Asignaciones, Subsidios y Subvenciones, y Pensiones y Jubilaciones	20,708,170	21,943,725
Otros Origenes de Operación	0	0
Aplicación	17,787,992	17,866,507
Servicios Personales	15,113,472	14,989,859
Materiales y Suministros	246,503	374,707
Servicios Generales	2,428,018	2,336,582
Transferencias Internas y Asignaciones al Sector Público	0	0
Transferencias al resto del Sector Público	0	0
Subsidios y Subvenciones	0	0
Ayudas Sociales	0	0
Pensiones y Jubilaciones	0	0
Transferencias a Fideicomisos, Mandatos y Contratos Análogos	0	0
Transferencias a la Seguridad Social	0	0
Donativos	0	0
Transferencias al Exterior	0	0
Participaciones	0	0
Aportaciones	0	0
Convenios	0	0
Otras Aplicaciones de Operación	0	165,358
Flujos Netos de Efectivo por Actividades de Operación	3,150,250	4,497,286
Flujos de Efectivo de las Actividades de Inversión		
Origen	1,649,520	472,503
Bienes Inmuebles, Infraestructura y Construcciones en Proceso	0	0
Bienes Muebles	0	0
Otros Origenes de Inversión	1,649,520	472,503
Aplicación	5,192,454	3,626,080
Bienes Inmuebles, Infraestructura y Construcciones en Proceso	0	0
Bienes Muebles	170,807	1,374,340
Otras Aplicaciones de Inversión	5,021,647	2,251,740
Flujos Netos de Efectivo por Actividades de Inversión	-3,542,934	-3,153,577
Flujo de Efectivo de las Actividades de Financiamiento		
Origen	0	0
Endeudamiento Neto	0	0
Interno	0	0
Externo	0	0
Otros Origenes de Financiamiento	0	0
Aplicación	0	0
Servicios de la Deuda	0	0
Interno	0	0
Externo	0	0
Otras Aplicaciones de Financiamiento	0	0
Flujos netos de Efectivo por Actividades de Financiamiento	0	0
Incremento/Disminución Neta en el Efectivo y Equivalentes al Efectivo	-392,684	1,343,709
Efectivo y Equivalentes al Efectivo al inicio del Ejercicio	5,350,426	4,006,717
Efectivo y Equivalentes al Efectivo al final del Ejercicio	4,957,742	5,350,426

Bajo protesta de decir verdad declaramos que los Estados Financieros y sus Notas son razonablemente correctos y responsabilidad del emisor


 MTR. ALEJANDRO LAFUENTE TORRES
 COMISIONADO PRESIDENTE


 C.P. AMELIA SALAZAR GÓNZALEZ
 DIRECTORA DE ADMINISTRACIÓN Y
 FINANZAS


 C.P. ANAHI GUADALUPE CARDENAS JACOBO
 CONTADOR


 C.P. MAYRA MARTÍNEZ MARTÍNEZ
 CONTADOR