



GOBIERNO DEL ESTADO
DE SAN LUIS POTOSÍ



SECRETARÍA
DE FINANZAS

DESPACHO DEL SECRETARIO.
San Luis Potosí, S.L.P.
15 de Octubre del 2019.
OFICIO SF/DT/100/2019.

**DIPUTADO MARTIN JUAREZ CORDOVA
PRESIDENTE DE LA DIRECTIVA DEL H. CONGRESO DEL ESTADO
PRESENTE.**

Atendiendo las instrucciones del C. Gobernador Constitucional del Estado, Juan Manuel Carreras López, y en apego a lo dispuesto en el Artículo 53 de la Constitución Política del Estado de San Luis Potosí, por su conducto hacemos llegar a ese Honorable Congreso, el Informe Financiero del Poder Ejecutivo del Estado correspondiente al Tercer Trimestre del Ejercicio 2019.

Reiteramos a usted las seguridades de nuestro respeto y consideración.

ATENTAMENTE
SUFRAGIO EFECTIVO. NO REELECCION.


**ALEJANDRO LEAL TOVIAS
SECRETARIO GENERAL DE GOBIERNO**

**DANIEL PEDROZA GAITAN
SECRETARIO DE FINANZAS**







3 Informe Trimestral 2019





SECRETARÍA DE FINANZAS





Índice



1. INFORMACIÓN CONTABLE

a) Estado de Situación Financiera	6-7
b) Estado de Actividades	8-9
c) Estado de Variación en la Hacienda Pública	10-11
d) Estado de Cambios en la Situación Financiera	12-13
e) Estado de Flujo de Efectivo	14-15
f) Estado Analítico del Activo	16
g) Estado Analítico de la Deuda y otros Pasivos	17
h) Notas a los Estados Financieros	18-27

2. INFORMACIÓN PRESUPUESTARIA

a) Estado Analítico de Ingresos	29-30
b) Estado Analítico del ejercicio presupuesto de Egresos por objeto de gasto (Capítulo y concepto)	31-33
c) Estado Analítico del ejercicio presupuesto de Egresos en clasificación económica (por Tipo de gasto)	34
d) Estado Analítico del ejercicio presupuesto de Egresos por clasificación administrativa (Dependencia)	35
e) Estado Analítico del ejercicio presupuesto de Egresos por clasificación administrativa (Poder Ejecutivo)	36
f) Estado Analítico del ejercicio presupuesto de Egresos por clasificación administrativa (Organismos descentralizados y fideicomisos)	37
g) Estado Analítico del ejercicio presupuesto de Egresos por clasificación funcional (Finalidad y función)	38-41
h) Estado Analítico del ejercicio presupuesto de Egresos Clasificación por Eje y Sector de Desarrollo	42-44
i) Estado Analítico del ejercicio presupuesto de Egresos Clasificación Programática	45
j) Ingresos	46
k) Ingresos Estatales	47
l) Ingresos por Impuestos	48
m) Ingresos por Derechos	49
n) Ingresos por Productos	50
o) Ingresos por Aprovechamientos	51
p) Ingresos por Participaciones y Aportaciones	52-53




Índice

q) Transferencias, Asignaciones, Subsidios y Otras ayudas	54
r) Participaciones y Aportaciones Federales a Municipios	55-56
s) Participaciones Federales a Municipios	57-59
t) Fondos de Aportaciones Federales a Municipios	60-61
3. DEUDA PÚBLICA	62
a) Clasificación por Objeto del Gasto (Capítulo y Concepto)	63
b) Endeudamiento Neto	64
c) Intereses de la Deuda	65
4. ANEXOS	66
a) Relación de Cuentas Bancarias productivas específicas	67-70
b) Relación Bienes Muebles	71-77
c) Relación Bienes Inmuebles	78-112
d) Gasto Federalizado y Reintegros	113-118
e) Relación de Esquemas Bursátiles y de Coberturas Financieras	119
V. FORMATOS DE LDF	120
1. Estado de Situación Financiera Detallado - LDF	121-124
2. Informe Analítico de la Deuda Pública y otros Pasivos - LDF	125-126
3. Informe Analítico de Obligaciones Diferentes de Financiamientos - LDF	127
4. Balance Presupuestario - LDF	128-130
5. Estado Analítico de Ingresos Detallado - LDF	131-133
6a. Estado Analítico del Ejercicio del Presupuesto de Egresos Detallado - LDF (Clasificación por Objeto del Gasto)	134-139
6b. Estado Analítico del Ejercicio del Presupuesto de Egresos Detallado - LDF (Clasificación Administrativa)	140-156
6c. Estado Analítico del Ejercicio del Presupuesto de Egresos Detallado - LDF (Clasificación Funcional)	157-163
6d. Estado Analítico del Ejercicio del Presupuesto de Egresos Detallado - LDF (Clasificación de Servicios Personales por Categoría)	164-165



3 Informe Trimestral 2019



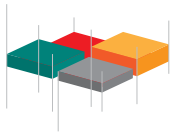
I. Información Contable



GOBIERNO DEL ESTADO DE SAN LUIS POTOSÍ
Estado de Situación Financiera
Poder Ejecutivo
Al 30 de Septiembre del 2019 y 2018
(Miles de Pesos)

CONCEPTO	2019	2018	CONCEPTO	2019	2018
ACTIVO			PASIVO		
Activo Circulante			Pasivo Circulante		
Efectivo y Equivalentes (Nota 3)	2,971,535	3,608,241	Cuentas por Pagar a Corto Plazo (Nota 8)	3,825,270	4,474,764
Derechos a Recibir Efectivo o Equivalentes (Nota 4)	1,036,058	1,391,493	Documentos por Pagar a Corto Plazo		
Derechos a Recibir Bienes o Servicios			Porción a Corto Plazo de la Deuda Pública a Largo Plazo	91,506	87,381
Inventarios			Títulos y Valores a Corto Plazo		
Almacenes			Pasivos Diferidos a Corto Plazo		
Estimación por Pérdida o Deterioro de Activos Circulantes			Fondos y Bienes de Terceros en Garantía y/o Administración a Corto Plazo		
Otros Activos Circulantes			Provisiones a Corto Plazo (Nota 8 y 9)	47,037	47,127
Total de Activos Circulantes	4,007,593	4,999,734	Otros Pasivos a Corto Plazo (Nota 8)	86,897	566,307
Activo No Circulante	55,765,541	53,653,018	Total de Pasivos Circulantes (Nota 8)	4,050,710	5,175,579
Inversiones Financieras a Largo Plazo	415,476	415,476	Pasivo No Circulante		
Derechos a Recibir Efectivo o Equivalentes a Largo Plazo	275,247		Cuentas por Pagar a Largo Plazo		
Bienes Inmuebles, Infraestructura y Construcciones en Proceso (Nota 5 y 6)	54,593,341	52,230,846	Documentos por Pagar a Largo Plazo		
Bienes Muebles (Nota 6)	2,750,493	2,756,129	Deuda Pública a Largo Plazo (Nota 9)	3,953,415	4,112,998
Activos Intangibles	4,003	1,511	Pasivos Diferidos a Largo Plazo		
Depreciación, Deterioro y Amortización Acumulada de Bienes (Nota 6)	-2,364,525	-1,838,325	Fondos y Bienes de Terceros en Garantía y/o en Administración a Largo Plazo		
Activos Diferidos			Provisiones a Largo Plazo		
Estimación por Pérdida o Deterioro de Activos no Circulantes (Nota 7)	91,506	87,381	Total de Pasivos No Circulantes	3,953,415	4,112,998
Otros Activos no Circulantes			Total del Pasivo	8,004,125	9,288,577
Total de Activos No Circulantes	55,765,541	53,653,018	Hacienda Pública/Patrimonio		
Total del Activo	59,773,134	58,652,752	Hacienda Pública/Patrimonio Contribuido	48,256,770	46,873,854
			Aportaciones	48,229,107	46,846,191
			Donaciones de Capital		
			Actualización de la Hacienda Pública/Patrimonio	27,663	27,663

continúa...



GOBIERNO DEL ESTADO DE SAN LUIS POTOSÍ
Estado de Situación Financiera
Poder Ejecutivo
Al 30 de Septiembre del 2019 y 2018
(Miles de Pesos)

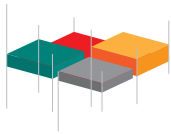
CONCEPTO	2019	2018	CONCEPTO	2019	2018
			Hacienda Pública/Patrimonio Generado	3,512,239	2,490,321
			Resultados del Ejercicio (Ahorro/ Desahorro)	3,942,184	5,072,856
			Resultados de Ejercicios Anteriores	-429,945	-2,582,535
			Revalúos		
			Reservas		
			Rectificaciones de Resultados de Ejercicios Anteriores		
			Exceso o Insuficiencia en la Actualización de la Hacienda Pública/Patrimonio	0	0
			Resultado por Posición Monetaria		
			Resultado por Tenencia de Activos no Monetarios		
			Total Hacienda Pública/ Patrimonio	51,769,009	49,364,175
			Total del Pasivo y Hacienda Pública/Patrimonio	59,773,134	58,652,752



GOBIERNO DEL ESTADO DE SAN LUIS POTOSÍ
Estado de Actividades
Poder Ejecutivo
Del 1o. de Enero al 30 de Septiembre del 2019 y 2018
(Miles de Pesos)

CONCEPTO	2019	2018	CONCEPTO	2019	2018
INGRESOS Y OTROS BENEFICIOS			GASTOS Y OTRAS PÉRDIDAS		
Ingresos de la Gestión	2,882,644	2,653,977	Gastos de Funcionamiento	5,793,502	4,893,382
Impuestos	1,474,096	1,310,612	Servicios Personales	5,314,954	4,520,572
Cuotas y Aportaciones de Seguridad Social			Materiales y Suministros	149,961	116,985
Contribuciones de Mejoras			Servicios Generales	328,587	255,825
Derechos	1,153,524	967,028			
Productos de Tipo Corriente	218,262	355,896			
Aprovechamientos de Tipo Corriente	36,762	20,441	Transferencia, Asignaciones, Subsidios y Otras Ayudas	18,642,956	17,436,717
Ingresos por Venta de Bienes y Servicios			Transferencias Internas y Asignaciones al Sector Público	18,125,256	17,197,845
Ingresos no Comprendidos en las Fracciones de la Ley de Ingresos Causados en Ejercicios Fiscales Anteriores Pendientes de Liquidación o Pago			Transferencias al Resto del Sector Público	34,685	18,566
			Subsidios y Subvenciones	308,766	5,988
			Ayudas Sociales	62,116	152,905
Participaciones, Aportaciones, Transferencias, Asignaciones, Subsidios y Otras Ayudas	33,809,829	32,362,828	Pensiones y Jubilaciones		
Participaciones y Aportaciones	29,668,033	26,809,425	Transferencias a Fideicomisos, Mandatos y Contratos Análogos	112,133	61,413
Transferencias, Asignaciones, Subsidios y Otras Ayudas	4,141,796	5,553,403	Transferencias a la Seguridad Social		
			Donativos		
Otros Ingresos y Beneficios	-696	3	Transferencias al Exterior		
Ingresos Financieros					
Incremento por Variación de Inventarios			Participaciones y Aportaciones	6,769,719	5,915,969
Disminución del Exceso de Estimaciones por Pérdida o Deterioro u Obsolescencia			Participaciones	3,045,347	2,737,559
Disminución del Exceso de Provisiones			Aportaciones	3,724,372	3,178,410
Otros Ingresos y Beneficios Varios	-696	3	Convenios		
Total de Ingresos y Otros Beneficios	36,691,777	35,016,808	Intereses, Comisiones y Otros Gastos de la Deuda Pública	275,035	264,236

continúa...



GOBIERNO DEL ESTADO DE SAN LUIS POTOSÍ
Estado de Actividades
Poder Ejecutivo
Del 1o. de Enero al 30 de Septiembre del 2019 y 2018
(Miles de Pesos)


CONCEPTO	2019	2018	CONCEPTO	2019	2018
			Intereses de la Deuda Pública	273,241	263,297
			Comisiones de la Deuda Pública		
			Gastos de la Deuda Pública	411	537
			Costo por Coberturas	1,383	402
			Apoyos Financieros		
			Otros Gastos y Pérdidas Extraordinarias	0	0
			Estimaciones, Depreciaciones, Deterioros, Obsolescencia y Amortizaciones		
			Provisiones		
			Disminución de Inventarios		
			Aumento por Insuficiencia de Estimaciones por Pérdida o Deterioro y Obsolescencia		
			Aumento por Insuficiencia de Provisiones		
			Otros gastos		
			Inversión Pública	1,268,381	1,433,648
			Inversión Pública no Capitalizable	1,268,381	1,433,648
			Total de Gastos y Otras Pérdidas	32,749,593	29,943,952
			Resultados del Ejercicio (Ahorro/Desahorro)	3,942,184	5,072,856



GOBIERNO DEL ESTADO DE SAN LUIS POTOSÍ
Estado de Variación en la Hacienda Pública
Poder Ejecutivo
Del 1o. de Enero al 30 de Septiembre del 2019
(Miles de Pesos)

CONCEPTO	Hacienda Pública/ Patrimonio Contribuido	Hacienda Pública/ Patrimonio Generado de Ejercicios Anteriores	Hacienda Pública/ Patrimonio Generado del Ejercicio	Exceso o Insuficiencia en la Actualización de la Hacienda Pública/ Patrimonio	Total
Hacienda Pública/Patrimonio Contribuido Neto de 2018	46,873,854	0	0	0	46,873,854
Aportaciones	46,846,191				46,846,191
Donaciones de Capital					0
Actualización de la Hacienda Pública/ Patrimonio	27,663				27,663
Hacienda Pública / Patrimonio Generado Neto de 2018	0	-2,582,535	5,072,856	0	2,490,321
Resultados del Ejercicio (Ahorro/ Desahorro)			5,072,856		5,072,856
Resultados de Ejercicios Anteriores		-2,582,535			-2,582,535
Revalúos					0
Reservas					0
Rectificaciones de Resultados de Ejercicios Anteriores					0
Exceso o Insuficiencia en la Actualización de la Hacienda Pública/ Patrimonio Neto de 2018	0	0	0	0	0
Resultado de Posición Monetaria					0
Resultado por Tenencia de Activos no Monetarios					0
Hacienda Pública / Patrimonio Neto Final de 2018	46,873,854	-2,582,535	5,072,856	0	49,364,175
Cambios en la Hacienda Pública / Patrimonio Generado Neto de 2019	1,382,916	0	0	0	1,382,916
Aportaciones	1,382,916				1,382,916
Donaciones de Capital					0
Actualización de la Hacienda Pública/ Patrimonio	0				0
Variaciones de la Hacienda Pública/ Patrimonio Contribuido Neto de 2019	0	2,152,590	-1,130,672	0	1,021,918
Resultados del Ejercicio (Ahorro/ Desahorro)			3,942,184		3,942,184
Resultados de Ejercicios Anteriores		2,152,590	-5,072,856		-2,920,266
Revalúos					0
Reservas					0
Rectificaciones de Resultados de Ejercicios Anteriores					0

continúa...



GOBIERNO DEL ESTADO DE SAN LUIS POTOSÍ
Estado de Variación en la Hacienda Pública
Poder Ejecutivo
Del 1o. de Enero al 30 de Septiembre del 2019
(Miles de Pesos)

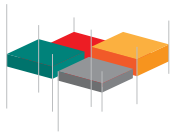
CONCEPTO	Hacienda Pública/ Patrimonio Contribuido	Hacienda Pública/ Patrimonio Generado de Ejercicios Anteriores	Hacienda Pública/ Patrimonio Generado del Ejercicio	Exceso o Insuficiencia en la Actualización de la Hacienda Pública/ Patrimonio	Total
Cambios en el Exceso o Insuficiencia en la Actualización de la Hacienda Pública/ Patrimonio Neto de 2019	0	0	0	0	0
Resultado de Posición Monetaria					0
Resultado por Tenencia de Activos no Monetarios					0
Hacienda Pública / Patrimonio Neto Final de 2019	48,256,770	-429,945	3,942,184	0	51,769,009



GOBIERNO DEL ESTADO DE SAN LUIS POTOSÍ
 Estado de Cambios en la Situación Financiera
 Poder Ejecutivo
 Del 30 de Septiembre 2019 al 2018
 (Miles de Pesos)

CONCEPTO	Origen	Aplicación	CONCEPTO	Origen	Aplicación
Activo	1,523,977	2,644,359	Pasivo	4,125	1,288,577
Activo Circulante	992,141	0	Pasivo Circulante	4,125	1,128,994
Efectivo y Equivalentes	636,706		Cuentas por Pagar a Corto Plazo		649,494
Derechos a Recibir Efectivo o Equivalentes	355,435		Documentos por Pagar a Corto Plazo		
Derechos a Recibir Bienes o Servicios			Porción a Corto Plazo de la Deuda Pública a Largo Plazo	4,125	
Inventarios			Títulos y Valores a Corto Plazo		
Almacenes			Pasivos Diferidos a Corto Plazo		
Estimación por Pérdida o Deterioro de Activos Circulantes			Fondos y Bienes de Terceros en Garantía y/o Administración a Corto Plazo		
Otros Activos Circulantes			Provisiones a Corto Plazo		90
Activo No Circulante	531,836	2,644,359	Otros Pasivos a Corto Plazo		479,410
Inversiones Financieras a Largo Plazo			Pasivo No Circulante		159,583
Derechos a Recibir Efectivo o Equivalentes a Largo Plazo		275,247	Cuentas por Pagar a Largo Plazo		
Bienes Inmuebles, Infraestructura y Construcciones en Proceso		2,362,495	Documentos por Pagar a Largo Plazo		
Bienes Muebles	5,636		Deuda Pública a Largo Plazo		159,583
Activos Intangibles		2,492	Pasivos Diferidos a Largo Plazo		
Depreciación, Deterioro y Amortización Acumulada de Bienes	526,200		Fondos y Bienes de Terceros en Garantía y/o en Administración a Largo Plazo		
Activos Diferidos			Provisiones a Largo Plazo		
Estimación por Pérdida o Deterioro de Activos no Circulantes		4,125	HACIENDA PÚBLICA/PATRIMONIO	3,535,506	1,130,672
Otros Activos no Circulantes			Hacienda Pública/Patrimonio Contribuido	1,382,916	0
			Aportaciones	1,382,916	
			Donaciones de Capital		
			Actualización de la Hacienda Pública/Patrimonio		
			Hacienda Pública/Patrimonio Generado	2,152,590	1,130,672
			Resultados del Ejercicio (Ahorro/ Desahorro)		1,130,672
			Resultados de Ejercicios Anteriores	2,152,590	

continúa..



GOBIERNO DEL ESTADO DE SAN LUIS POTOSÍ
Estado de Cambios en la Situación Financiera
Poder Ejecutivo
Del 30 de Septiembre 2019 al 2018
(Miles de Pesos)

CONCEPTO	Origen	Aplicación	CONCEPTO	Origen	Aplicación
			Revalúos		
			Reservas		
			Rectificaciones de Resultados de Ejercicios Anteriores		
			Exceso o Insuficiencia en la Actualización de la Hacienda Pública/Patrimonio	0	0
			Resultado por Posición Monetaria		
			Resultado por Tenencia de Activos no Monetarios		



GOBIERNO DEL ESTADO DE SAN LUIS POTOSÍ
ESTADO DE FLUJOS DE EFECTIVO
Al 30 de Septiembre del 2019 y 2018
(Miles de Pesos)

CONCEPTO	2019	2018	CONCEPTO	2019	2018
Flujos de Efectivo de las Actividades de Operación			Flujos de Efectivo de las Actividades de Inversión		
Origen	36,691,777	35,016,808	Origen	2,274,312	1,782,263
Impuestos	1,474,096	1,310,612	Bienes Inmuebles, Infraestructura y Construcciones en Proceso	0	0
Cuotas y Aportaciones de Seguridad Social	0	0	Bienes Muebles	5,636	0
Contribuciones de mejoras	0	0	Otros Orígenes de Inversión	2,268,676	1,782,263
Derechos	1,153,524	967,028	Aplicación	6,693,619	6,377,217
Productos de Tipo Corriente	218,262	355,896	Bienes Inmuebles, Infraestructura y Construcciones en Proceso	2,362,495	3,776,187
Aprovechamientos de Tipo Corriente	36,762	20,441	Bienes Muebles	0	52,829
Ingresos por Venta de Bienes y Servicios	0	0	Otras Aplicaciones de Inversión	4,331,124	2,548,201
Participaciones, Aportaciones, Convenios, Incentivos Derivados de la Colaboración Fiscal y Fondos Distintos de Aportaciones	29,668,033	26,809,425	Flujos Netos de Efectivo por Actividades de Inversión	-4,419,307	-4,594,954
Transferencias, Asignaciones, Subsidios y Subvenciones, y Pensiones y Jubilaciones	4,141,796	5,553,403			
Otros Orígenes de Operación	-696	3	Flujo de Efectivo de las Actividades de Financiamiento		
			Origen	0	0
Aplicación	32,749,593	29,943,952	Endeudamiento Neto	0	0
Servicios Personales	5,314,954	4,520,572	Interno	0	0
Materiales y Suministros	149,961	116,985	Externo	0	0
Servicios Generales	328,587	255,825	Otros Orígenes de Financiamiento	0	0
Transferencias Internas y Asignaciones al Sector Público	18,125,256	17,197,845	Aplicación	159,583	152,626
Transferencias al resto del Sector Público	34,685	18,566	Servicios de la Deuda	159,583	152,626
Subsidios y Subvenciones	308,766	5,988	Interno	159,583	152,626
Ayudas Sociales	62,116	152,905	Externo	0	0
Pensionamientos y Jubilaciones	0	0	Otras Aplicaciones de Financiamiento	0	0
Transferencias a Fideicomisos, Mandatos y Contratos Análogos	112,133	61,413	Flujos netos de Efectivo por Actividades de Financiamiento	-159,583	-152,626
Transferencias a la Seguridad Social	0	0			

continúa...



GOBIERNO DEL ESTADO DE SAN LUIS POTOSÍ
ESTADO DE FLUJOS DE EFECTIVO
Al 30 de Septiembre del 2019 y 2018
(Miles de Pesos)

CONCEPTO	2019	2018	CONCEPTO	2019	2018
Donativos	0	0	Incremento/Disminución Neta en el Efectivo y Equivalentes al Efectivo	-636,706	325,276
Transferencias al Exterior	0	0			
Participaciones	3,045,347	2,737,559	Efectivo y Equivalentes al Efectivo al Inicio del Ejercicio	3,608,241	3,282,965
Aportaciones	3,724,372	3,178,410	Efectivo y Equivalentes al Efectivo al Final del Ejercicio	2,971,535	3,608,241
Convenios	0	0			
Otras Aplicaciones de Operación	1,543,416	1,697,884			
Flujos Netos de Efectivo por Actividades de Operación	3,942,184	5,072,856			



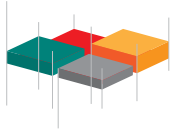
GOBIERNO DEL ESTADO DE SAN LUIS POTOSÍ
Estado Analítico del Activo
Poder Ejecutivo
Del 1o. de Enero al 30 de Septiembre del 2019
(Miles de Pesos)

CONCEPTO	Saldo Inicial 1	Cargos del Periodo 2	Abonos del Periodo 3	Saldo Final 4 (1+2-3)	Variación del Periodo (4-1)
ACTIVO	55,599,127	126,694,129	122,520,122	59,773,134	4,174,007
Activo Circulante	2,080,858	123,825,857	121,899,122	4,007,593	1,926,735
Efectivo y Equivalentes	1,049,976	112,247,115	110,325,556	2,971,535	1,921,559
Derechos a Recibir Efectivo o Equivalentes	1,030,882	11,578,742	11,573,566	1,036,058	5,176
Derechos a Recibir Bienes o Servicios					
Inventarios					
Almacenes					
Estimación por Pérdida o Deterioro de Activos Circulantes					
Otros Activos Circulantes					
Activo No Circulante	53,518,269	2,868,272	621,000	55,765,541	2,247,272
Inversiones Financieras a Largo Plazo	415,476			415,476	0
Derechos a Recibir Efectivo o Equivalentes a Largo Plazo		275,247		275,247	275,247
Bienes Inmuebles, Infraestructura y Construcciones en Proceso	52,673,261	2,223,779	303,699	54,593,341	1,920,080
Bienes Muebles	2,790,069	4,483	44,059	2,750,493	-39,576
Activos Intangibles	3,988	15		4,003	15
Depreciación, Deterioro y Amortización Acumulada de Bienes	-2,364,525			-2,364,525	0
Activos Diferidos				0	0
Estimación por Pérdida o Deterioro de Activos no Circulantes		364,748	273,242	91,506	91,506
Otros Activos no Circulantes					



GOBIERNO DEL ESTADO DE SAN LUIS POTOSÍ
Estado Analítico de la Deuda y Otros Pasivos
Al 30 de Septiembre del 2019

Denominación de las Deudas	Moneda de Contratación	Institución o País Acreedor	Saldo Inicial del Periodo	Saldo Final del Periodo
DEUDA PÚBLICA				
Corto Plazo				
Deuda Interna				
Instituciones de Crédito				
Títulos y Valores				
Arrendamientos Financieros				
Deuda Externa				
Organismos Financieros Internacionales				
Deuda Bilateral				
Títulos y Valores				
Arrendamientos Financieros				
<i>Subtotal Corto Plazo</i>				
Largo Plazo				
Deuda Interna				
Instituciones de Crédito	PESOS	BANORTE	2,142,181	2,114,581
Instituciones de Crédito	PESOS	BANOBRAS	155,694	155,694
Instituciones de Crédito	PESOS	BANORTE	390,677	312,542
Instituciones de Crédito	PESOS	BANORTE	1,385,240	1,370,598
Títulos y Valores				
Arrendamientos Financieros				
Deuda Externa				
Organismos Financieros Internacionales				
Deuda Bilateral				
Títulos y Valores				
Arrendamientos Financieros				
<i>Subtotal Largo Plazo</i>			4,073,792	3,953,415
Otros Pasivos			5,323,238	4,050,710
Total Deuda y Otros Pasivos			9,397,030	8,004,125



NOTAS A LOS ESTADOS FINANCIEROS

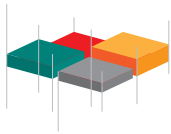
NOTAS DE GESTION ADMINISTRATIVA
AL 30 DE SEPTIEMBRE DE 2019

NOTA No. 1 MARCO LEGAL:

En cumplimiento a lo dispuesto en el artículo 53 de la Constitución Política del Estado, La Cuenta Pública del Poder Ejecutivo del Estado deberá presentarse en forma anual al Congreso del Estado y, en sus recesos, a la Diputación Permanente, a más tardar el día quince del mes de marzo del año siguiente al que corresponda su ejercicio además rendirán un informe trimestral de su situación financiera, a más tardar el día quince del mes siguiente al periodo de que se trate, conforme lo dispuesto en la ley., se establece la obligación de presentar información financiera sobre el ejercicio del presupuesto autorizado en dicho periodo.

La Ley Orgánica de la Administración Pública del Estado establece que será la Secretaría de Finanzas la encargada de la glosa preventiva de los Ingresos y Gastos del Gobierno del Estado, de la elaboración de los Informes Financieros y de la atención referente ante la Auditoría Superior del Estado para dar cumplimiento a lo dispuesto en el artículo 53 de la Constitución Política del Estado y el artículo 33 fracción XXV de la Ley Orgánica de la Administración Pública Estatal, así como también, en el artículo 53 de la Ley General de Contabilidad Gubernamental que refiere que la Cuenta Pública en las Entidades Federativas deberá atender lo establecido en su Marco Legal Vigente para su presentación.

En apego al artículo 52 de la Ley General de Contabilidad Gubernamental, se presentan los Estados Financieros y demás Información Presupuestaria, Programática y Contable, del tercer trimestre ejercicio fiscal 2019.



NOTAS A LOS ESTADOS FINANCIEROS

NOTAS DE GESTION ADMINISTRATIVA
AL 30 DE SEPTIEMBRE DE 2019

NOTA No. 2 BASES DE PREPARACION DE LOS ESTADOS FINANCIEROS:

Los Estados Financieros que se acompañan, fueron preparados de acuerdo con las reglas de Contabilidad Gubernamental autorizadas por la Secretaría de Hacienda y Crédito Público a través del Consejo Nacional de Armonización Contable, por la Ley General de Contabilidad Gubernamental, sus Postulados Básicos, sus Marcos Conceptuales, los lineamientos publicados por el CONAC, la Ley de Presupuesto y Responsabilidad Hacendaria del Estado y Municipios de San Luis Potosí, la Ley de Ingresos y Ley de Presupuesto de Egresos para el Ejercicio 2019, que son coincidentes con las Normas de Información Financiera, con la excepción de que en dichas reglas, no requieren el reconocimiento de los efectos de la inflación en la información financiera.

Todos los eventos que afectan en forma económica al Sector Central y a los Organismos Descentralizados, se cuantifican en términos monetarios y se registran al costo histórico en moneda nacional.

a) Inversiones Temporales:

Las inversiones en valores se valúan de acuerdo a su importe de adquisición adicionado por los intereses devengados y cobrados, representando el monto de la inversión de excedentes de fondos de la Tesorería, cuya recuperación se efectuará en plazos inferiores a tres meses.

b) Activo no Circulante:

Constituido por el conjunto de bienes, valores y derechos de realización o disponibilidad con un plazo mayor a doce meses. Los bienes muebles e inmuebles se registran a su costo de adquisición y/o construcción incluyendo en estos últimos, los conceptos de mano de obra, material y gastos directos e indirectos, así como en los primeros los gastos efectuados en el proceso de importación según sea el caso. Por lo que corresponde de igual manera a los bienes Inmuebles, en algunos casos les corresponde el valor catastral como requisito mínimo de registro.

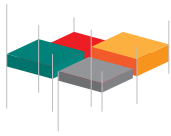
c) Deuda Pública a Largo Plazo:

La Deuda Pública representada en los Estados Financieros corresponde al saldo del Capital insoluto en los contratos de Deuda que se tienen con los Bancos: Banorte y Banobras.

d) Hacienda Pública:

La Hacienda Pública está conformada de la siguiente manera:

- Aportaciones y/o Patrimonio Propio (Los bienes, derechos y obligaciones, el reconocimiento de las adquisiciones de bienes muebles e inmuebles realizadas en el ejercicio), (Patrimonio Contribuido).
- Actualizaciones de la Hacienda Pública (Patrimonio Contribuido).
- Los Resultados de Ejercicios Anteriores obtenidos (Patrimonio Generado).
- El Resultado del Ejercicio ahorro/desahorro (Patrimonio Generado).

**NOTAS A LOS ESTADOS FINANCIEROS**NOTAS DE GESTIÓN ADMINISTRATIVA
AL 30 DE SEPTIEMBRE DE 2019
NOTAS DE DESGLOSE**NOTA No. 3 EFECTIVO Y EQUIVALENTES:**

Recursos a corto plazo de gran liquidez que son fácilmente convertibles en importes determinados de efectivo, estando sujetos a un riesgo mínimo de cambio en su valor. La integración de este rubro se representa bajo la cuenta de Bancos/Tesorería y Otros Efectivos y Equivalentes, así como los Fondos con Afectación Específica los cuales representan el monto de los fondos con afectación específica que deben financiar determinados gastos o actividades

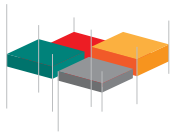
AL 30 DE SEPTIEMBRE DE 2019

(Miles de Pesos)

Administración Central

Bancos/Tesorería	2,969,214
Bancos/Dependencias y otros	0
Inversiones temporales	0
Fondos con afectación Específica	2,321
TOTAL	\$ 2,971,535

A la fecha estos recursos están comprometidos y/o etiquetados bajo los esquemas de Adquisición, Construcción, Remodelación, Servicios, Operación, etc. de las obras y acciones encaminadas por el Gobierno del Estado y que forman parte del Ejercicio Presupuestal establecido en el Presupuesto de Egresos para el Ejercicio Fiscal 2019.

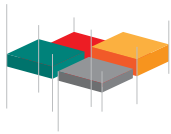
**NOTAS A LOS ESTADOS FINANCIEROS**NOTAS DE GESTIÓN ADMINISTRATIVA
AL 30 DE SEPTIEMBRE DE 2019
NOTAS DE DESGLOSE**NOTA No. 4 DERECHOS A RECIBIR EFECTIVO O EQUIVALENTES:**

Representan los derechos de cobro originados en el desarrollo de las actividades financieras, económicas y sociales del ente público, que se producen como resultado de la venta de bienes o prestación de servicios, préstamos concedidos, operaciones de Tesorería, Inventarios, avances y anticipos y otros derechos generados, de los cuales se espera recibir una contraprestación representada en recursos, bienes o servicios; en un plazo menor o igual a doce meses.

Este rubro está integrado de la siguiente manera:

AL 30 DE SEPTIEMBRE DE 2019**(Miles de Pesos)****Administración Central**

Deudores Diversos	656,753
Ingresos por Recuperar a Corto Plazo	2,950
Deudores por Anticipos de Tesorería	376,356
Préstamos Otorgados	0
TOTAL	\$ 1,036,058



NOTAS A LOS ESTADOS FINANCIEROS

NOTAS DE GESTION ADMINISTRATIVA

AL 30 DE SEPTIEMBRE DE 2019

NOTAS DE DESGLOSE

NOTA No. 5 ACTIVO NO CIRCULANTE, INVERSIONES FINANCIERAS A L. P.):

Este rubro está integrado de la siguiente manera:


AL 30 DE SEPTIEMBRE DE 2019

(Miles de Pesos)

Administración Central

Fideicomisos, Mandatos y Contratos A.	415,476
TOTAL	\$ 415,476

Este importe representa el monto de los recursos destinados a fideicomisos, mandatos y contratos análogos para el ejercicio de las funciones encomendadas.

**NOTAS A LOS ESTADOS FINANCIEROS**NOTAS DE GESTIÓN ADMINISTRATIVA
AL 30 DE SEPTIEMBRE DE 2019
NOTAS DE DESGLOSE**NOTA No.6 ACTIVO NO CIRCULANTE (BIENES MUEBLES E INMUEBLES):**

Este rubro está integrado de la siguiente manera:

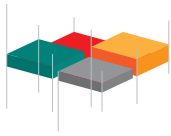
**AL 30 DE SEPTIEMBRE DE 2019
(Miles de Pesos)
Administración Central**

Bienes Muebles	2,750,493
Bienes Inmuebles, Inf. y const. en P.	54,593,341
Activos Intangibles	4,003
Depreciación Acumulada	(2,364,525)
Estimación por pérdida o deterioro	91,506
TOTAL	\$ 55,074,818

Representa el monto de las adquisiciones de todo tipo de bienes inmuebles, infraestructura y construcciones; así como los gastos derivados de actos de su adquisición, adjudicación, expropiación e indemnización y los que se generen por estudios de pre-inversión; así como también todas las adquisiciones de todos los bienes muebles adquiridos para la prestación del servicio público en sus diferentes segmentos y la depreciación acumulada al monto original de la inversión.

Durante el proceso de entrega recepción de la Secretaría llevado a cabo el 28 de Septiembre de 2015, no se recibió el registro patrimonial al que hace mención el artículo 23 de la Ley General de Contabilidad Gubernamental debidamente identificado, por lo que los estados financieros no reflejaban la realidad del patrimonio del Estado, teniendo un total de bienes inmuebles por \$ 36, 053,158. Durante la presente Administración se lleva a cabo el proceso de actualización de la incorporación de los mismos a fin de dar cumplimiento a lo establecido en la citada Ley.

Se lleva a cabo la revaluación de los inmuebles propiedad del Estado por peritos certificados en la materia, así como por el Instituto Registral y Catastral, a fin de tener el valor real de los mismos, este trabajo se continuará ejecutando durante la presente administración al cierre del tercer trimestre 2019 nuestros bienes inmuebles se han incrementado por \$18 mil 540 millones 183 mil pesos.

**NOTAS A LOS ESTADOS FINANCIEROS**NOTAS DE GESTIÓN ADMINISTRATIVA
AL 30 DE SEPTIEMBRE DE 2019
NOTAS DE DESGLOSE**NOTA No. 7 ESTIMACIÓN POR PÉRDIDA O DETERIORO DE ACTIVOS NO CIRCULANTES.**

Representa el monto de las estimaciones que se establecen anualmente por contingencia, de acuerdo a los lineamientos que emita el CONAC, con el fin prever las pérdidas derivadas del deterioro de los activos no circulantes emitidos en un plazo mayor a doce meses.


AL 30 DE SEPTIEMBRE DE 2019

(Miles de Pesos)

Administración Central

Intereses por Devengar	91,506
TOTAL	\$ 91,506

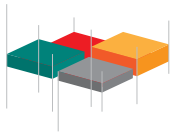
Estos saldos nos representan obligaciones provisionadas para el ejercicio 2019 en cuanto a cubrir lo correspondiente a los intereses que se devengarán en dicho ejercicio.

**NOTAS A LOS ESTADOS FINANCIEROS**NOTAS DE GESTIÓN ADMINISTRATIVA
AL 30 DE SEPTIEMBRE DE 2019
NOTAS DE DESGLOSE**NOTA No. 8 PASIVO CIRCULANTE:**

El importe reflejado en el Estado de Situación Financiera de la Administración Central asciende a la cantidad de \$ 4 mil 050 millones 710 mil pesos del total de Pasivos Circulantes.

Al 30 de Septiembre de 2019**(Miles de Pesos)****Administración Central**

Cuentas por Pagar a Corto Plazo	2,750,493
Documentos por Pagar a Corto Plazo	0
Porción a corto plazo de la Deuda	91,506
Provisiones a Corto Plazo	47,037
Pasivos Diferidos a Corto Plazo	0
Otros Pasivos a Corto Plazo	86,897
TOTAL	\$ 4,050,710



NOTAS A LOS ESTADOS FINANCIEROS
NOTAS DE GESTION ADMINISTRATIVA
AL 30 DE SEPTIEMBRE DE 2019
NOTAS DE DESGLOSE

PASIVOS CONTINGENTES

NO APLICA

**NOTAS A LOS ESTADOS FINANCIEROS**

NOTAS DE GESTION ADMINISTRATIVA

AL 30 DE SEPTIEMBRE DE 2019

NOTAS DE DESGLOSE

NOTA No. 9 DEUDA PÚBLICA A LARGO PLAZO:

La Deuda Pública está integrada de la siguiente manera:

Al 30 DE SEPTIEMBRE DE 2019**(Miles de Pesos)****Administración Central**

Banorte Reestructura 2,678 Mdp.	2,114,581
Banorte Clúster Automotriz 750 Mdp.	312,542
Banorte Refinanciamiento Crédito Santander 1,430 Mdp.	1,370,598
Banobras FONREC 72 Mdp.	71,984
Banobras FONREC 85 Mdp.	83,710
TOTAL	3,953,415

Estos saldos corresponden al capital insoluto adeudado de acuerdo al esquema contratado con cada Institución de Crédito.

El crédito de Banorte originalmente contratado en 2008 por un monto de \$ 2,678.8 millones de pesos a una tasa TIIE + 0.45% fue reestructurado a un plazo de 20 años en MARZO de 2015.


El crédito de Banorte contratado en MARZO de 2015 por un monto de \$1,430.1 millones de pesos fue contratado a una tasa TIIE + 0.45%, el cual fue destinado al pago del Crédito Santander a un plazo de 20 años.

Los créditos de BANOBRAS denominados FONREC, fueron contratados en un esquema en el cual el Estado solamente pagará los intereses durante 20 años y la amortización del capital la realizará la Federación al vencimiento a través del Fideicomiso Fondo de Reconstrucción de Entidades Federativas (FONREC) con el producto de la redención de los Bonos Cupón Cero adquiridos por el fideicomiso al inicio de los créditos, la tasa de interés de dichos créditos es fija.

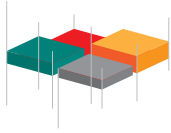
Por lo que respecta al Crédito destinado para el Programa de Fortalecimiento al Clúster Automotriz, este fue contratado con Banorte en MARZO de 2014 por un monto de 750 millones de pesos, a una tasa TIIE + 0.65% a un plazo de 7 años.

"BAJO PROTESTA DE DECIR VERDAD DECLARAMOS QUE LOS ESTADOS FINANCIEROS Y SUS NOTAS, SON RAZONABLEMENTE CORRECTOS Y SON RESPONSABILIDAD DEL EMISOR"

3 Informe Trimestral 2019



II. Información Presupuestaria



Gobierno del Estado de San Luis Potosí, SLP.
Estado Analítico de Ingresos
Del 01 de Enero Al 30 de Septiembre de 2019

Rubro de Ingresos	Ingreso					Diferencia (6= 5 - 1)
	Estimado	Ampliaciones y Reducciones	Modificado	Devengado	Recaudado	
	-1	-2	(3= 1 + 2)	-4	-5	
Impuestos	1,640,514	-	1,640,514	1,474,096	1,474,096	-166,418
Cuotas y Aportaciones de Seguridad Social	-	-	-	-	-	-
Contribuciones de Mejoras	-	-	-	-	-	-
Derechos	2,160,823	666,647	2,827,470	1,820,172	1,820,172	-340,651
Productos	594,230	106,385	700,615	324,647	324,647	-269,583
Aprovechamientos	73,978	225,607	299,585	262,369	262,369	188,391
Ingresos por Venta de Bienes, Prestación de Servicios y Otros Ingresos	-	-	-	-	-	-
Participaciones, Aportaciones, Convenios, Incentivos Derivados de la Colaboración Fiscal y Fondos Distintos de Aportaciones	38,851,261	-	38,851,261	29,668,033	29,668,033	-9,183,228
Transferencias, Asignaciones, Subsidios y Subvenciones, y Pensiones y Jubilaciones	4,531,711	-	4,531,711	4,141,795	4,141,795	-389,916
Ingresos Derivados de Financiamientos	-	-	-	-	-	-
Total	47,852,517	998,639	48,851,156	37,691,112	37,691,112	-10,161,405
				Ingresos excedentes¹		

continúa...



Gobierno del Estado de San Luis Potosí, SLP.
Estado Analítico de Ingresos
Del 01 de Enero Al 30 de Septiembre de 2019

Estado Analítico de Ingresos Por Fuente de Financiamiento	Ingreso					Diferencia (6= 5 - 1)
	Estimado	Ampliaciones y Reducciones	Modificado	Devengado	Recaudado	
		-2	(3= 1 + 2)	-4	-5	
Ingresos del Poder Ejecutivo Federal o Estatal y de los Municipios	47,852,517	998,639	48,851,156	37,691,112	37,691,112	-10,161,405
Impuestos	1,640,514	-	1,640,514	1,474,096	1,474,096	-166,418
Cuotas y Aportaciones de Seguridad Social	-	-	-	-	-	-
Contribuciones de mejoras	-	-	-	-	-	-
Derechos	2,160,823	666,647	2,827,470	1,820,172	1,820,172	-340,651
Productos	594,230	106,385	700,615	324,647	324,647	-269,583
Aprovechamientos	73,978	225,607	299,585	262,369	262,369	188,391
Participaciones, Aportaciones, Convenios, Incentivos Derivados de la Colaboración Fiscal y Fondos Distintos de Aportaciones	38,851,261	-	38,851,261	29,668,033	29,668,033	-9,183,228
Transferencias, Asignaciones, Subsidios y Subvenciones, y Pensiones y Jubilaciones	4,531,711	-	4,531,711	4,141,795	4,141,795	-389,916
Ingresos de los Entes Públicos de los Poderes Legislativo y Judicial, de los Organos Autónomos y del Sector Paraestatal o Paramunicipal, así como de las Empresas Productivas del Estado	-	-	-	-	-	-
Cuotas y Aportaciones de Seguridad Social	-	-	-	-	-	-
Productos	-	-	-	-	-	-
Ingresos por Venta de Bienes, Prestación de Servicios y Otros Ingresos	-	-	-	-	-	-
Transferencias, Asignaciones, Subsidios y Subvenciones, y Pensiones y Jubilaciones	-	-	-	-	-	-
Ingresos Derivados de Financiamiento	-	-	-	-	-	-
Ingresos Derivados de Financiamientos	-	-	-	-	-	-
Total	47,852,517	998,639	48,851,156	37,691,112	37,691,112	-10,161,405
				Ingresos excedentes¹		



Gobierno del Estado de San Luis Potosí, SLP.
Estado Analítico del Ejercicio del Presupuesto de Egresos
Clasificación por Objeto del Gasto (Capítulo y Concepto)
Del 01 de Enero Al 30 de Septiembre de 2019

Concepto	Egresos					Subejercicio
	Aprobado	Ampliaciones/ (Reducciones)	Modificado	Devengado	Pagado	
	1	2	3 = (1 + 2)	4	5	
Servicios Personales	7,860,241	870,462	8,730,703	5,396,032	5,237,172	3,334,671
Remuneraciones al Personal de Carácter Permanente	3,500,292	498,452	3,998,744	3,078,110	3,078,145	920,634
Remuneraciones al Personal de Carácter Transitorio	119,415	68,283	187,698	110,729	110,537	76,969
Remuneraciones Adicionales y Especiales	756,291	108,846	865,137	167,835	167,835	697,302
Seguridad Social	500,076	69,967	570,043	408,792	355,954	161,251
Otras Prestaciones Sociales y Económicas	2,703,953	111,699	2,815,652	1,524,381	1,419,931	1,291,271
Previsiones	180,000	5,367	185,367	-	-	185,367
Pago de Estímulos a Servidores Públicos	100,214	7,848	108,062	106,185	104,770	1,877
Materiales y Suministros	234,909	21,306	256,215	167,203	139,472	89,012
Materiales de Administración, Emisión de Documentos y Artículos Oficiales	51,809	-869	50,940	20,660	16,767	30,280
Alimentos y Utensilios	78,002	-177	77,825	50,143	47,914	27,682
Materias Primas y Materiales de Producción y Comercialización	1	60	61	1	1	60
Materiales y Artículos de Construcción y de Reparación	6,322	3,209	9,531	6,549	4,558	2,982
Productos Químicos, Farmacéuticos y de Laboratorio	6,227	1,119	7,346	4,767	4,673	2,579
Combustibles, Lubricantes y Aditivos	89,636	17,213	106,849	83,254	64,182	23,595
Vestuario, Blancos, Prendas de Protección y Artículos Deportivos	949	258	1,207	886	812	321
Materiales y Suministros Para Seguridad		48	48	40	40	8
Herramientas, Refacciones y Accesorios Menores	1,963	445	2,408	903	525	1,505
Servicios Generales	554,633	53,748	608,381	360,482	311,534	247,899
Servicios Básicos	107,736	273	108,009	63,564	61,714	44,445
Servicios de Arrendamiento	78,860	9,472	88,332	69,190	49,819	19,142
Servicios Profesionales, Científicos, Técnicos y Otros Servicios	23,334	16,728	40,062	29,224	24,731	10,838
Servicios Financieros, Bancarios y Comerciales	47,077	6,601	53,678	21,051	19,687	32,627
Servicios de Instalación, Reparación, Mantenimiento y Conservación	57,708	17,074	74,782	41,530	29,494	33,252
Servicios de Comunicación Social y Publicidad	51,354	327	51,681	31,114	30,024	20,567

continúa...



Gobierno del Estado de San Luis Potosí, SLP.
Estado Analítico del Ejercicio del Presupuesto de Egresos
Clasificación por Objeto del Gasto (Capítulo y Concepto)
Del 01 de Enero Al 30 de Septiembre de 2019


Concepto	Egresos					Subejercicio
	Aprobado	Ampliaciones/ (Reducciones)	Modificado	Devengado	Pagado	
	1	2	3 = (1 + 2)	4	5	
Servicios de Traslado y Viáticos	23,372	2,412	25,784	16,527	10,963	9,257
Servicios Oficiales	14,564	2,634	17,198	11,068	8,342	6,130
Otros Servicios Generales	150,628	-1,773	148,855	77,214	76,760	71,641
Transferencias, Asignaciones, Subsidios y Otras Ayudas	27,334,550	1,044,338	28,378,888	19,667,307	19,592,772	8,711,581
Transferencias Internas y Asignaciones al Sector Público	26,711,696	887,534	27,599,230	19,159,209	19,088,583	8,440,021
Transferencias al Resto del Sector Público	-	41,273	41,273	24,685	24,685	16,588
Subsidios y Subvenciones	431,787	-	431,786	308,766	308,765	123,020
Ayudas Sociales	191,067	3,399	194,466	62,514	58,606	131,952
Pensiones y Jubilaciones	-	-	-	-	-	-
Transferencias a Fideicomisos, Mandatos y Otros Análogos	-	112,133	112,133	112,133	112,133	-
Transferencias a la Seguridad Social	-	-	-	-	-	-
Donativos	-	-	-	-	-	-
Transferencias al Exterior	-	-	-	-	-	-
Bienes Muebles, Inmuebles e Intangibles	-	29,420	29,420	9,301	4,195	20,119
Mobiliario y Equipo de Administración	-	20,013	20,013	6,140	2,861	13,873
Mobiliario y Equipo Educacional y Recreativo	-	1,001	1,001	77	57	924
Equipo e Instrumental Médico y de Laboratorio	-	-	-	-	-	-
Vehículos y Equipo de Transporte	-	4,733	4,733	1,356	756	3,377
Equipo de Defensa y Seguridad	-	-	-	-	-	-
Maquinaria, Otros Equipos y Herramientas	-	2,468	2,468	763	506	1,705
Activos Biológicos	-	-	-	-	-	-
Bienes Inmuebles	-	-	-	-	-	-
Activos Intangibles	-	1,205	1,205	965	15	240
Inversión Pública	2,296,940	389,094	2,686,034	1,795,328	1,732,375	890,706
Obra Pública en Bienes de Dominio Público	29,138	419,942	449,080	299,485	278,919	149,595
Obra Pública en Bienes Propios	370,829	-71,244	299,585	203,245	200,677	96,340
Proyectos Productivos y Acciones de Fomento	1,896,973	40,396	1,937,369	1,292,598	1,252,779	644,771
Inversiones Financieras y Otras Provisiones	1,000	10,000	11,000	10,000	10,000	1,000

continúa...



Gobierno del Estado de San Luis Potosí, SLP.
Estado Analítico del Ejercicio del Presupuesto de Egresos
Clasificación por Objeto del Gasto (Capítulo y Concepto)
Del 01 de Enero Al 30 de Septiembre de 2019

Concepto	Egresos					Subejercicio 6 = (3 - 4)
	Aprobado	Ampliaciones/ (Reducciones)	Modificado	Devengado	Pagado	
	1	2	3 = (1 + 2)	4	5	
Inversiones Para el Fomento de Actividades Productivas	-	-	-	-	-	-
Acciones y Participaciones de Capital	-	-	-	-	-	-
Compra de Títulos y Valores	-	-	-	-	-	-
Concesión de Préstamos	-	-	-	-	-	-
Inversiones en Fideicomisos, Mandatos y Otros Análogos	-	-	-	-	-	-
Otras Inversiones Financieras	-	-	-	-	-	-
Provisiones para Contingencias y Otras Erogaciones Especiales	1,000	10,000	11,000	10,000	10,000	1,000
Participaciones y Aportaciones	8,673,702	47,021	8,720,723	6,769,719	6,688,105	1,951,004
Participaciones	4,686,892	-373,856	4,313,036	3,045,347	3,041,905	1,267,689
Aportaciones	3,986,810	420,877	4,407,687	3,724,372	3,646,200	683,315
Convenios	-	-	-	-	-	-
Deuda Pública	896,542	-228,225	668,317	395,412	395,412	272,905
Amortización de la Deuda Pública	161,475	-	161,475	120,376	120,376	41,099
Intereses de la Deuda Pública	364,748	-	364,748	273,242	273,242	91,506
Comisiones de la Deuda Pública	-	-	-	-	-	-
Gastos de la Deuda Pública	165,719	-152,801	12,918	411	411	12,507
Costo por Coberturas	4,600	-424	4,176	1,383	1,383	2,793
Apoyos Financieros	-	-	-	-	-	-
Adeudos de Ejercicios Fiscales Anteriores (Adefas)	200,000	-75,000	125,000	-	-	125,000
Total del Gasto	47,852,517	2,237,164	50,089,681	34,570,784	34,111,037	15,518,897



Gobierno del Estado de San Luis Potosí, SLP.
Estado Analítico del Ejercicio del Presupuesto de Egresos
Clasificación Económica (por Tipo de Gasto)
Del 01 de Enero Al 30 de Septiembre de 2019

Concepto	Egresos					Subejercicio
	Aprobado	Ampliaciones/ (Reducciones)	Modificado	Devengado	Pagado	
	1	2	3 = (1 + 2)	4	5	
Gasto Corriente	8,649,783	945,516	9,595,299	5,923,717	5,688,178	3,671,582
Gasto de Capital	29,632,490	1,472,852	31,105,342	21,481,936	21,339,342	9,623,406
Amortización de la Deuda y Disminución de Pasivos	896,542	-228,225	668,317	395,412	395,412	272,905
Pensiones y Jubilaciones	-	-	-	-	-	-
Participaciones	8,673,702	47,021	8,720,723	6,769,719	6,688,105	1,951,004
Total del Gasto	47,852,517	2,237,164	50,089,681	34,570,784	34,111,037	15,518,897



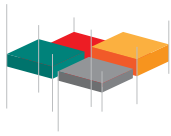
Gobierno del Estado de San Luis Potosí, SLP.
Estado Analítico del Ejercicio del Presupuesto de Egresos
Clasificación Administrativa (Dependencia)
Del 01 de Enero Al 30 de Septiembre de 2019

Concepto	Egresos					Subejercicio
	Aprobado	Ampliaciones/ (Reducciones)	Modificado	Devengado	Pagado	
	1	2	3 = (1 + 2)	4	5	
Despacho del Ejecutivo	115,437	(695)	114,742	70,176	66,186	44,566
Secretaría General de Gobierno	436,130	4,749	440,879	280,703	273,269	160,176
Secretaría de Finanzas	790,961	62,595	853,556	510,228	493,285	343,328
Secretaría de Desarrollo Social y Regional	405,065	62,527	467,592	396,698	391,630	70,894
Sría. de Desarrollo Urbano, Vivienda y Obras Públicas	212,125	64,257	276,382	187,487	178,958	88,895
Secretaría de Desarrollo Económico	206,489	23,120	229,609	187,076	183,791	42,533
Sría.de Desarrollo Agropecuario y Recursos Hidráulicos	638,343	163,981	802,324	429,966	412,422	372,358
Secretaría de Ecología y Gestión Ambiental	52,590	7,365	59,955	36,713	33,927	23,242
Sistema Educativo Estatal Regular	2,159,966	26,645	2,186,611	1,373,111	1,330,268	813,500
Oficialía Mayor	863,900	36,114	900,014	660,876	573,353	239,138
Procuraduría General de Justicia	-	976,728	976,728	652,101	634,062	324,627
Contraloría General del Estado	107,683	5,123	112,806	71,206	69,578	41,600
Secretaría de Educación	12,628,692	261,924	12,890,616	9,153,500	9,147,542	3,737,116
Coordinación General de Defensoría Pública del Estado	152,510	464	152,974	105,002	102,803	47,972
Secretariado Ejecutivo del Consejo Estatal de Seguridad Pública	288,776	(50,302)	238,474	211,219	211,065	27,255
Secretaría Técnica del Gabinete	17,033	(85)	16,948	10,722	10,417	6,226
Coordinación General de Comunicación Social	81,857	989	82,846	54,871	53,763	27,975
Secretaría de Comunicaciones y Transportes	168,208	12,745	180,953	85,474	78,897	95,479
Secretaría del Trabajo y Previsión Social	231,577	1,095	232,672	149,071	145,742	83,601
Secretaría de Turismo	84,037	1,013	85,050	47,965	45,944	37,085
Secretaría de Cultura	315,128	9,294	324,422	233,719	225,360	90,703
Secretaría de Seguridad Pública	2,341,338	37,813	2,379,151	1,449,119	1,375,902	930,032
Consejería Jurídica	4,930	1,011	5,941	3,097	2,908	2,844
Unidad de Sistemas de Informática del Poder Ejecutivo	15,296	-637	14,659	6,303	5,797	8,356
Total del Gasto	22,318,071	1,707,833	24,025,904	16,366,403	16,046,869	7,659,501



Gobierno Estatal de San Luis Potosí, SLP.
Estado Analítico del Ejercicio del Presupuesto de Egresos
Clasificación Administrativa (Poder)
Del 01 de Enero Al 30 de Septiembre de 2019

Concepto	Egresos					Subejercicio
	Aprobado	Ampliaciones/ (Reducciones)	Modificado	Devengado	Pagado	
	1	2	3 = (1 + 2)	4	5	
Poder Ejecutivo	22,318,071	1,707,833	24,025,904	16,366,403	16,046,869	7,659,501
Poder Legislativo	308,709	-	308,709	232,882	232,882	75,827
Poder Judicial	1,234,365	-	1,234,365	954,640	954,640	279,725
Administración Pública Paraestatal	7,518,923	1,084,145	8,603,068	5,841,379	5,791,455	2,761,689
Organismos Descentralizados de la Administración Pública	2,281,629	358,691	2,640,320	1,656,337	1,651,897	983,983
Instituciones Educativas y Culturales con Subsidio	13,807	-	13,807	10,513	9,757	3,294
Participación a Municipios	8,673,702	222,887	8,896,589	6,946,680	6,865,066	1,949,909
Instituciones de Salud y Asistencia Social con Subsidio	49,297	1,300	50,597	39,546	36,581	11,051
Fondos	1,736,946	-302,081	1,434,865	395,412	395,412	1,039,453
Órganos Autónomos	3,717,068	-835,611	2,881,457	2,126,992	2,126,478	754,465
Total del Gasto	47,852,517	2,237,164	50,089,681	34,570,784	34,111,037	15,518,897



Gobierno Estatal de San Luis Potosí, SLP.
Estado Analítico del Ejercicio del Presupuesto de Egresos
Clasificación Administrativa (Organismos y Fideicomisos)
Del 01 de Enero Al 30 de Septiembre de 2019


Concepto	Egresos					Subejercicio
	Aprobado	Ampliaciones/ (Reducciones)	Modificado	Devengado	Pagado	
	1	2	3 = (1 + 2)	4	5	
Entidades Paraestatales y Fideicomisos No Empresariales y No Financieros	9,168,111	1,213,683	10,381,794	6,865,063	6,831,876	3,516,731
Instituciones Públicas de la Seguridad Social						
Entidades Paraestatales Empresariales No Financieras con Participación Estatal Mayoritaria						
Fideicomisos Empresariales No Financieros con Participación Estatal Mayoritaria						
Entidades Paraestatales Empresariales Financieras Monetarias con Participación Estatal Mayoritaria						
Entidades Paraestatales Empresariales Financieras No Monetarias con Participación Estatal Mayoritaria						
Fideicomisos Financieros Públicos con Participación Estatal Mayoritaria						
Total del Gasto	9,168,111	1,213,683	10,381,794	6,865,063	6,831,876	3,516,731



GOBIERNO DEL ESTADO DE SAN LUIS POTOSÍ
Estado Analítico del Ejercicio del Presupuesto de Egresos
Clasificación Funcional
Del 1 de Enero al 30 de Septiembre de 2019
(MILES DE PESOS)

Finalidad	Función	Subfunción	Egresos					Subejercicio
			Aprobado	Ampliaciones / (Reducciones)	Modificado	Devengado	Pagado	
			1	2	3= (1 + 2)	4	5	
1. Gobierno	1.1. LEGISLACIÓN	1.1.1 Legislación	308,709	-	308,709	232,882	232,882	75,827
	1.2. JUSTICIA	1.2.1 Impartición de Justicia	152,510	464	152,974	105,002	102,803	47,972
		1.2.2 Procuración de Justicia	2,295,972	40,374	2,336,346	1,654,180	1,634,837	682,165
		1.2.3 Reclusión y Readaptación Social	648,126	76,453	724,579	454,944	434,168	269,635
		1.2.4 Derechos Humanos	51,787	422	52,210	36,820	36,363	15,390
	1.3. COORDINACIÓN DE LA POLÍTICA DE GOBIERNO	1.3.2 Política Interior	682,691	390,693	1,073,383	862,264	775,466	211,120
		1.3.4 Función Pública	124,514	-9,047	115,467	71,710	70,071	43,757
		1.3.5 Asuntos Jurídicos	4,950	935	5,885	3,040	2,851	2,845
		1.3.6 Organización de Procesos Electorales	188,628	1,580	190,208	141,417	141,417	48,791
		1.3.9 Otros	1,832,353	-247,618	1,584,735	776,143	685,240	808,591
	1.5. ASUNTOS FINANCIEROS Y HACENDARIOS	1.5.2 Asuntos Hacendarios	787,583	37,503	825,086	495,761	479,684	329,325
	1.7. ASUNTOS DE ORDEN PÚBLICO Y DE SEGURIDAD INTERIOR	1.7.1 Policía	2,022,675	32,527	2,055,201	1,348,103	1,293,929	707,098
		1.7.2 Protección Civil	24,690	7,349	32,039	25,499	24,184	6,540
	1.8. OTROS SERVICIOS GENERALES	1.8.3 Servicios de Comunicación y Medios	81,857	989	82,846	54,871	53,763	27,975
		1.8.4 Acceso a la Información Pública Gubernamental	27,309	-1,218	26,091	19,652	19,480	6,439
			9,234,353	331,405	9,565,757	6,282,288	5,987,138	3,283,470

continúa...



GOBIERNO DEL ESTADO DE SAN LUIS POTOSÍ
Estado Analítico del Ejercicio del Presupuesto de Egresos
Clasificación Funcional
Del 1 de Enero al 30 de Septiembre de 2019
(MILES DE PESOS)

Finalidad	Función	Subfunción	Egresos					Subejercicio
			Aprobado	Ampliaciones / (Reducciones)	Modificado	Devengado	Pagado	
			1	2	3= (1 + 2)	4	5	
2. Desarrollo Social	2.1. PROTECCIÓN AMBIENTAL	2.1.2 Administración del Agua	-	271,645	271,645	242,338	242,128	29,307
		2.1.3 Ordenación de Aguas Residuales, Drenaje y Alcantarillado	47,482	4,171	51,653	51,653	51,479	-
		2.1.4 Reducción de la Contaminación	-	974	974	973	487	0
		2.1.5 Protección de la Diversidad Biológica y del Paisaje	52,590	1,391	53,981	35,740	33,441	18,241
		2.2. VIVIENDA Y SERVICIOS A LA COMUNIDAD	2.2.1 Urbanización	412,632	18,019	430,651	260,293	252,270
	2.2.2 Desarrollo Comunitario		21,776	351	22,127	18,021	17,739	4,106
	2.2.3 Abastecimiento de Agua		1,050,728	186,801	1,237,528	721,790	712,994	515,739
	2.2.5 Vivienda		183,650	-49,804	133,846	86,909	83,362	46,936
	2.3. SALUD	2.3.2 Prestación de Servicios de Salud a la Persona	774,348	332,682	1,107,031	650,160	646,443	456,871
		2.3.4 Rectoría del Sistema de Salud	2,068,138	314,820	2,382,958	1,760,977	1,755,037	621,981
	2.4. RECREACIÓN, CULTURA Y OTRAS MANIFESTACIONES SOCIALES	2.4.1 Deporte y Recreación	406,005	10,541	416,546	328,537	326,045	88,009
		2.4.2 Cultura	585,241	32,784	618,025	428,753	418,618	189,272
	2.5. EDUCACIÓN	2.5.1 Educación Básica	14,230,998	224,951	14,455,949	10,132,359	10,091,091	4,323,590
		2.5.2 Educación Media Superior	340,786	37,639	378,424	234,257	228,465	144,167
		2.5.3 Educación Superior	4,038,077	382,498	4,420,575	3,018,413	3,014,511	1,402,162
		2.5.5 Educación para Adultos	73,694	35,506	109,200	91,806	91,806	17,394
	2.6. PROTECCIÓN SOCIAL	2.6.1 Enfermedad e Incapacidad	52,277	17,017	69,294	41,497	41,338	27,797
		2.6.5 Alimentación y Nutrición	288,056	2,078	290,133	217,600	217,600	72,533
		2.6.7 Indígenas	18,040	536	18,576	13,857	13,763	4,719
		2.6.8 Otros Grupos Vulnerables	114,726	29,398	144,124	110,371	106,711	33,753
2.6.9 Otros de Seguridad Social y Asistencia Social		2,269,323	93,013	2,362,335	1,649,137	1,646,088	713,198	


continúa...



GOBIERNO DEL ESTADO DE SAN LUIS POTOSÍ
Estado Analítico del Ejercicio del Presupuesto de Egresos
Clasificación Funcional
Del 1 de Enero al 30 de Septiembre de 2019
(MILES DE PESOS)

Finalidad	Función	Subfunción	Egresos					Subejercicio
			Aprobado	Ampliaciones / (Reducciones)	Modificado	Devengado	Pagado	
			1	2	3= (1 + 2)	4	5	
2. Desarrollo Social	2.7 OTROS ASUNTOS SOCIALES	2.7.1 Otros Asuntos Sociales	112,642	4,497	117,139	75,655	70,587	41,483
			27,141,205	1,951,509	29,092,714	20,171,097	20,062,001	8,921,617
3. Desarrollo Económico	3.1.ASUNTOS ECONÓMICOS, COMERCIALES Y LABORALES EN GENERAL	3.1.1 Asuntos Económicos y Comerciales en General	217,864	-433	217,432	166,250	164,803	51,181
		3.1.2 Asuntos Laborales Generales	394,196	18,200	412,396	282,973	278,932	129,423
	3.2. AGROPECUARIA, SILVICULTURA, PESCA Y CAZA	3.2.1 Agropecuaria	664,128	163,981	828,109	429,966	412,422	398,142
	3.3. COMBUSTIBLES Y ENERGÍA	3.3.5 Electricidad	55,622	-55,594	28	27	27	0
	3.4. MINERIA, MANUFACTURAS Y CONSTRUCCIÓN	3.4.1 Extracción de Recursos Minerales excepto los Combustibles Minerales	10,818	-118	10,699	6,504	6,387	4,196
		3.4.2 Manufacturas	14,431	11,645	26,075	13,705	13,124	12,370
	3.5. TRANSPORTE	3.5.1 Transporte por Carretera	310,100	27,284	337,384	224,776	215,452	112,608
		3.5.6 Otros Relacionados con Transporte	-	8,683	8,683	8,225	4,270	458
	3.6. COMUNICACIONES	3.6.1 Comunicaciones	1,617	2,447	4,064	3,124	2,689	941
	3.7. TURISMO	3.7.1 Turismo	167,391	81,396	248,786	162,023	148,808	86,763
	3.8. CIENCIA, TECNOLOGÍA E INNOVACIÓN	3.8.1 Investigación Científica	5,646	110	5,756	4,729	4,729	1,027
3.8.2 Desarrollo Tecnológico		-	1,584	1,584	1,584	1,584	-	
3.8.3 Servicios Científicos y Tecnológicos		17,093	12,916	30,009	23,585	23,585	6,425	

continúa...



GOBIERNO DEL ESTADO DE SAN LUIS POTOSÍ
Estado Analítico del Ejercicio del Presupuesto de Egresos
Clasificación Funcional
Del 1 de Enero al 30 de Septiembre de 2019
(MILES DE PESOS)

Finalidad	Función	Subfunción	Egresos					Subejercicio
			Aprobado	Ampliaciones / (Reducciones)	Modificado	Devengado	Pagado	
			1	2	3= (1 + 2)	4	5	
3. Desarrollo Económico	3.9. OTRAS INDUSTRIAS Y OTROS ASUNTOS ECONÓMICOS	3.9.2 Otras Industrias	10,179	7,053	17,232	10,900	9,579	6,332
		3.9.3 Otros Asuntos Económicos	-	5,000	5,000	5,000	5,000	-
			1,869,084	284,154	2,153,237	1,343,371	1,291,391	809,867
4. Otras no clasificadas en Funciones anteriores	4.1. TRANSACCIONES DE LA DEUDA PÚBLICA / COSTO FINANCIERO DE LA DEUDA	4.1.1 Deuda Pública Interna	934,174	22,123	956,296	403,357	403,276	552,939
		4.2. TRANSFERENCIAS, PARTICIPACIONES Y APORTACIONES ENTRE DIFERENTES NIVELES Y ÓRDENES DE GOBIERNO	4,686,892	-378,830	4,308,063	3,040,373	3,036,932	1,267,689
		4.2.3 Aportaciones entre Diferentes Niveles y Órdenes de Gobierno	3,986,810	26,803	4,013,613	3,330,299	3,330,299	683,315
			9,607,876	-329,904	9,277,972	6,774,028	6,770,507	2,503,943
			47,852,517	2,237,164	50,089,681	34,570,783	34,111,037	15,518,897



GOBIERNO DEL ESTADO DE SAN LUIS POTOSÍ
Estado Analítico del Ejercicio del Presupuesto de Egresos
Clasificación por Eje y Sector de Desarrollo
Del 1 de Enero al 30 de Septiembre de 2019
(MILES DE PESOS)

Concepto	Egresos					Subejercicio
	Aprobado	Ampliaciones/ (Reducciones)	Modificado	Devengado	Pagado	
	1	2	3 = (1 + 2)	4	5	
(01) SAN LUIS PRÓSPERO	2,230,776	346,599	2,577,375	1,599,330	1,539,045	978,044
(11) MÁS Y MEJORES EMPLEOS	394,196	18,200	412,396	282,973	278,932	129,423
(111) EMPLEO Y CAPACITACIÓN PARA EL TRABAJO	394,196	18,200	412,396	282,973	278,932	129,423
(12) IMPULSO AL DESARROLLO INDUSTRIAL	258,937	26,237	285,174	209,929	206,464	75,245
(121) INDUSTRIA, COMERCIO Y SERVICIOS, Y MINERÍA	253,292	23,147	276,438	202,359	198,894	74,080
(122) CIENCIA, TECNOLOGÍA E INNOVACIÓN	5,646	3,090	8,736	7,570	7,570	1,166
(13) DESARROLLO TURÍSTICO	167,391	81,396	248,786	162,023	148,808	86,763
(131) TURISMO	167,391	81,396	248,786	162,023	148,808	86,763
(14) DESARROLLO AGROPECUARIO Y AGROINDUSTRIAL	664,128	163,981	828,109	429,966	412,422	398,142
(141) DESARROLLO RURAL SUSTENTABLE	664,128	163,981	828,109	429,966	412,422	398,142
(15) INFRAESTRUCTURA, DESARROLLO URBANO Y MOVILIDAD	746,125	56,785	802,909	514,439	492,419	288,470
(151) SUSTENTABILIDAD E IMAGEN URBANA	267,817	34,287	302,104	211,497	205,369	90,607
(152) CAMINOS RURALES, CARRETERAS ALIMENTADORAS Y EJES TRONCALES	310,100	27,284	337,384	224,776	215,452	112,608
(153) TRANSPORTE Y MOVILIDAD URBANA, TELECOMUNICACIONES Y SERVICIOS DIGITALES	168,208	-4,786	163,422	78,166	71,599	85,256
(02) SAN LUIS INCLUYENTE	30,713,732	1,641,858	32,355,590	22,966,384	22,868,590	9,389,206
(21) COMBATE A LA POBREZA	5,436,933	116,874	5,553,807	4,266,334	4,248,748	1,287,473
(211) AGUA POTABLE	1,050,728	186,801	1,237,528	721,790	712,994	515,739
(212) DRENAJE Y SANEAMIENTO	47,482	4,171	51,653	51,653	51,479	-
(213) ELECTRIFICACIÓN	55,622	-55,594	28	27	27	0
(214) VIVIENDA	183,650	-49,804	133,846	86,909	83,362	46,936
(215) FONDOS MUNICIPALES PARA EL COMBATE A LA POBREZA	3,986,810	26,803	4,013,613	3,330,299	3,330,299	683,315
(216) FORTALECIMIENTO DE LA GESTIÓN INSTITUCIONAL PARA EL COMBATE A LA POBREZA	112,642	4,497	117,139	75,655	70,587	41,483
(22) SALUD Y ALIMENTACIÓN	4,812,350	736,706	5,549,056	3,844,267	3,834,610	1,704,789

continúa..



GOBIERNO DEL ESTADO DE SAN LUIS POTOSÍ
Estado Analítico del Ejercicio del Presupuesto de Egresos
Clasificación por Eje y Sector de Desarrollo
Del 1 de Enero al 30 de Septiembre de 2019
(MILES DE PESOS)


Concepto	Egresos					Subejercicio
	Aprobado	Ampliaciones/ (Reducciones)	Modificado	Devengado	Pagado	
	1	2	3 = (1 + 2)	4	5	
(221) SALUD	4,524,295	734,629	5,258,923	3,626,667	3,617,011	1,632,256
(222) ALIMENTACIÓN	288,056	2,078	290,133	217,600	217,600	72,533
(23) EDUCACIÓN, CULTURA Y DEPORTE	19,691,893	735,439	20,427,332	14,256,453	14,192,863	6,170,879
(231) EDUCACIÓN, CIENCIA Y TECNOLOGÍA	18,700,647	692,114	19,392,761	13,499,163	13,448,200	5,893,598
(232) CULTURA	585,241	32,784	618,025	428,753	418,618	189,272
(233) DEPORTE	406,005	10,541	416,546	328,537	326,045	88,009
(24) POLÍTICAS DE EQUIDAD TRANSVERSAL	772,556	52,838	825,394	599,330	592,368	226,064
(241) GRUPOS VULNERABLES	707,205	31,749	738,954	532,580	528,884	206,374
(242) COMUNIDADES INDÍGENAS Y PUEBLOS ORIGINARIOS	18,040	536	18,576	13,857	13,763	4,719
(243) JÓVENES	8,716	5,630	14,346	11,615	11,596	2,731
(244) MUJERES	31,171	11,440	42,611	35,609	32,824	7,002
(245) MIGRANTES	7,425	3,482	10,907	5,669	5,301	5,238
(03) SAN LUIS SUSTENTABLE	52,590	274,010	326,600	279,051	276,056	47,549
(31) RECURSOS FORESTALES, CONSERVACIÓN DE SUELOS Y BIODIVERSIDAD	52,590	1,391	53,981	35,740	33,441	18,241
(311) BIODIVERSIDAD Y VIDA SILVESTRE	52,590	1,391	53,981	35,740	33,441	18,241
(32) AGUA Y RESERVAS HIDROLÓGICAS	-	271,645	271,645	242,338	242,128	29,307
(321) GESTIÓN INTEGRAL DEL AGUA	-	271,645	271,645	242,338	242,128	29,307
(34) CAMBIO CLIMÁTICO Y ENERGÍAS RENOVABLES	-	974	974	973	487	0
(341) CAMBIO CLIMÁTICO Y ENERGÍAS RENOVABLES	-	974	974	973	487	0
(04) SAN LUIS SEGURO	5,143,973	157,166	5,301,139	3,587,729	3,489,922	1,713,410
(41) SEGURIDAD PÚBLICA	1,981,988	31,081	2,013,068	1,322,064	1,269,379	691,004
(411) SEGURIDAD PÚBLICA	1,981,988	31,081	2,013,068	1,322,064	1,269,379	691,004
(42) PROCURACIÓN DE JUSTICIA	2,448,481	40,838	2,489,320	1,759,183	1,737,640	730,137
(421) PROCURACIÓN DE JUSTICIA	2,295,972	40,374	2,336,346	1,654,180	1,634,837	682,165

continúa...



GOBIERNO DEL ESTADO DE SAN LUIS POTOSÍ
Estado Analítico del Ejercicio del Presupuesto de Egresos
Clasificación por Eje y Sector de Desarrollo
Del 1 de Enero al 30 de Septiembre de 2019
(MILES DE PESOS)

Concepto	Egresos					Subejercicio
	Aprobado	Ampliaciones/ (Reducciones)	Modificado	Devengado	Pagado	
	1	2	3 = (1 + 2)	4	5	
(422) DEFENSORÍA SOCIAL	152,510	464	152,974	105,002	102,803	47,972
(43) REINSERCIÓN SOCIAL	648,126	76,453	724,579	454,944	434,168	269,635
(431) PREVENCIÓN Y REINSERCIÓN SOCIAL	648,126	76,453	724,579	454,944	434,168	269,635
(44) PREVENCIÓN DE LA DELINCUENCIA Y ATENCIÓN A VÍCTIMAS DEL DELITO	40,687	1,446	42,133	26,039	24,550	16,094
(441) PREVENCIÓN DE LA DELINCUENCIA Y ATENCIÓN A VÍCTIMAS DEL DELITO	40,687	1,446	42,133	26,039	24,550	16,094
(45) PROTECCIÓN CIVIL	24,690	7,349	32,039	25,499	24,184	6,540
(451) PROTECCIÓN CIVIL	24,690	7,349	32,039	25,499	24,184	6,540
(05) SAN LUIS CON BUEN GOBIERNO	5,024,554	196,361	5,220,915	3,097,916	2,900,493	2,122,999
(51) GOBERNABILIDAD	1,212,286	391,989	1,604,276	1,259,254	1,172,095	345,022
(511) POLÍTICA INTERIOR	709,921	390,410	1,100,331	879,696	792,710	220,635
(512) VINCULACIÓN CON ORGANISMOS AUTÓNOMOS	502,365	1,580	503,945	379,558	379,386	124,387
(52) PREVENCIÓN Y COMBATE A LA CORRUPCIÓN	124,514	-9,047	115,467	71,710	70,071	43,757
(521) PREVENCIÓN Y COMBATE A LA CORRUPCIÓN	124,514	-9,047	115,467	71,710	70,071	43,757
(53) RESPONSABILIDAD FINANCIERA Y RENDICIÓN DE CUENTAS	1,721,756	59,625	1,781,382	899,117	882,960	882,264
(531) FINANZAS PÚBLICAS	1,721,756	59,625	1,781,382	899,117	882,960	882,264
(54) GOBIERNO ABIERTO E INNOVADOR	1,914,210	-246,629	1,667,581	831,014	739,003	836,566
(541) ADMINISTRACIÓN PÚBLICA	1,914,210	-246,629	1,667,581	831,014	739,003	836,566
(55) DERECHOS HUMANOS	51,787	422	52,210	36,820	36,363	15,390
(551) DERECHOS HUMANOS	51,787	422	52,210	36,820	36,363	15,390
(06) COORDINACIÓN ENTRE NIVELES DE GOBIERNO	4,686,892	-378,830	4,308,063	3,040,373	3,036,932	1,267,689
	47,852,517	2,237,164	50,089,681	34,570,783.49	34,111,037	15,518,897



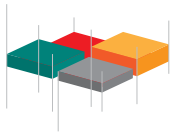
GOBIERNO DEL ESTADO DE SAN LUIS POTOSÍ
 Clasificación del Gasto por Categoría Programática
 Del 1 de Enero al 30 de Septiembre de 2019
 (MILES DE PESOS)

Concepto	Egresos					Subejercicio
	Aprobado	Ampliaciones/ (Reducciones)	Modificado	Devengado	Pagado	
	1	2	3 = (1 + 2)	4	5	
PROGRAMAS	42,269,083	2,421,999	44,691,082	30,732,820	30,354,687	13,958,262
Subsidios: Sector Social y Privado o Entidades Federativas y Municipios	61,255	3,149	64,404	50,059	46,338	14,344
U. Otros Subsidios	61,255	3,149	64,404	50,059	46,338	14,344
Desempeño de las Funciones	17,468,192	1,629,276	19,097,468	12,320,044	12,050,219	6,777,424
E. Prestación de Servicios Públicos	15,142,037	1,232,164	16,374,202	10,502,961	10,296,590	5,871,241
P. Planeación, seguimiento y evaluación de políticas públicas	29,215	10,370	39,585	21,756	21,254	17,829
K. Proyectos de Inversión	2,296,940	386,741	2,683,681	1,795,328	1,732,375	888,354
Administrativos y de Apoyo	1,861,130	47,862	1,908,992	1,331,861	1,227,275	577,131
M. Apoyo al proceso presupuestario y para mejorar la eficiencia institucional	1,473,623	50,806	1,524,430	1,051,294	948,313	473,135
O. Apoyo a la función pública y al mejoramiento de la gestión	387,507	-2,944	384,563	280,567	278,962	103,996
Compromisos	10,000	-	10,000	10,000	10,000	-
N. Desastres Naturales	10,000	-	10,000	10,000	10,000	-
Programas de Gasto Federalizado (Gobierno Federal)	22,868,506	741,712	23,610,218	17,020,855	17,020,855	6,589,363
I. Gasto Federalizado	22,868,506	741,712	23,610,218	17,020,855	17,020,855	6,589,363
C. PARTICIPACIONES A ENTIDADES FEDERATIVAS Y MUNICIPIOS	4,686,892	43,390	4,730,282	3,442,552	3,360,939	1,287,730
D. COSTO FINANCIERO, DEUDA O APOYOS A DEUDORES Y AHORRADORES DE LA BANCA	696,542	-161,830	534,711	395,412	395,412	139,300
H. ADEUDOS DE EJERCICIOS FISCALES ANTERIORES	200,000	-66,395	133,605	-	-	133,605
TOTAL	47,852,517	2,237,164	50,089,681	34,570,783	34,111,037	15,518,897



Gobierno del Estado de San Luis Potosí, S.L.P.
Del 01 de Enero al 30 de Septiembre 2019
INGRESOS
(Miles de Pesos)

CONCEPTO	PRESUPUESTO AUTORIZADO ANUAL 2019	CAPTADO			
		TRIMESTRE JUL-SEP 2019	ACUMULADO ENE-SEP 2019	POR EJERCER 2019	PORCENTAJE ENE-SEP 2019
Ingresos Estatales	4,469,545	1,207,945	3,881,284	588,261	5.79
Ingresos Estatales	4,469,545	1,207,945	3,881,284	588,261	5.79
Ingresos Federales	38,851,261	9,384,822	29,668,033	9,183,228	90.37
Ingresos por Participaciones	17,851,817	4,423,049	14,166,241	3,685,576	36.27
Ingresos por Aportaciones	19,753,281	4,662,720	14,462,633	5,290,648	52.07
Ingresos por Convenios	629,757	137,410	420,774	208,983	2.06
Incentivos Derivados de la Colaboración Fiscal	616,406	161,643	618,385	(1,979)	(0.02)
Transferencias, Asig. Subsidios y Otras Ayudas	4,531,711	1,411,865	4,141,795	389,916	3.84
Transferencias Internas y Asignaciones al Sector Público	3,350,529	702,845	2,630,379	720,150	7.09
Transferencias al resto del Sector Público					
Subsidios y Subvenciones	1,181,182	599,005	1,370,917	(189,735)	(1.87)
Ayudas Sociales					
Pensiones y Jubilaciones					
Transferencias a Fideicomisos, Mandatos y Análogos		110,015	140,499	(140,499)	(1.38)
Ingresos derivados de Financiamientos					
Endeudamiento Interno					
Endeudamiento Externo					
TOTAL DE INGRESOS:	47,852,517	12,004,632	37,691,112	10,161,405	100.00




Gobierno del Estado de San Luis Potosí, S.L.P.
Del 01 De Enero al 30 de Septiembre 2019
INGRESOS ESTATALES
(Miles de Pesos)

CONCEPTO	PRESUPUESTO AUTORIZADO ANUAL 2019	CAPTADO			
		TRIMESTRE JUL-SEP 2019	ACUMULADO ENE-SEP 2019	POR EJERCER 2019	PORCENTAJE ENE-SEP 2019
Ingresos por Impuestos	1,640,514	474,703	1,474,096	166,418	28.29
Ingresos por Cuotas y Aportaciones de Seguridad Social					
Ingresos por Contribuciones de Mejoras					
Ingresos por Derechos	2,160,823	524,225	1,820,172	340,651	57.91
Ingresos por Productos	594,230	108,870	324,647	269,583	45.83
Ingresos por Aprovechamientos	73,978	100,147	262,369	(188,391)	(32.03)
TOTAL	4,469,545	1,207,945	3,881,284	588,261	100.00




Gobierno del Estado de San Luis Potosí, S.L.P.
Del 01 de Enero al 30 de Septiembre 2019
INGRESOS POR IMPUESTOS
(Miles de Pesos)

CONCEPTO	PRESUPUESTO AUTORIZADO ANUAL 2019	CAPTADO			
		TRIMESTRE JUL-SEP 2019	ACUMULADO ENE-SEP 2019	POR EJERCER 2019	PORCENTAJE ENE-SEP 2019
Sobre los Ingresos	7,370	2,154	7,566	(196)	(0.12)
Sobre el Patrimonio					
Sobre la Producción ,el Consumo y las Transacciones	98,647	32,181	82,383	16,264	9.77
Al Comercio Exterior					
Sobre Nominas y Asimilables	1,457,310	425,224	1,336,323	120,987	72.70
Ecológicos					
Accesorios	30,435	3,714	13,779	16,656	10.01
Otros Impuestos	45,645	11,272	33,275	12,370	7.43
No Comprendidos en la Frac.de la Ley de Ingresos causados en Ejerc.Fisc. Anteriores pendientes de Liquidación o Pago	1,107	158	770	337	0.20
TOTAL	1,640,514	474,703	1,474,096	166,418	100.00




Gobierno del Estado de San Luis Potosí.S.L.P.
Del 01 de Enero al 30 de Septiembre 2019
INGRESOS POR DERECHOS
(Miles de Pesos)

CONCEPTO	PRESUPUESTO AUTORIZADO ANUAL 2019	CAPTADO			
		TRIMESTRE JUL-SEP 2019	ACUMULADO ENE-SEP 2019	POR EJERCER 2019	PORCENTAJE ENE-SEP 2019
Derechos por el Uso, Goce, Aprovechamientos o Explotación de Bienes del Dominio Publico	1,015,136	348,104	706,653	308,483	90.56
Derechos a los Hidrocarburos					
Derechos por Prestación de Servicios	832,258	121,028	809,552	22,706	6.67
Servicios prestados por la Secretaría General de Gobierno	183,650	46,965	149,208	34,442	10.11
Servicios prestados por la Secretaría de Finanzas	648,608	74,063	660,344	(11,736)	(3.45)
25 % de Asistencia Social	229,810	36,947	222,320	7,490	2.20
Otros Derechos	19,337	4,933	15,163	4,174	1.23
Accesorios	64,282	13,213	66,484	(2,202)	(0.65)
Derechos no Comprendidos en la Frac. de la Ley de Ingresos Causados en Ejercicios Fiscales Anteriores					
TOTAL	2,160,823	524,225	1,820,172	340,651	100.00



Gobierno del Estado de San Luis Potosí, S.L.P.
Del 01 de Enero al 30 de Septiembre 2019
INGRESOS POR PRODUCTOS
(Miles de Pesos)

CONCEPTO	PRESUPUESTO AUTORIZADO ANUAL 2019	CAPTADO			
		TRIMESTRE JUL-SEP 2019	ACUMULADO ENE-SEP 2019	POR EJERCER 2019	PORCENTAJE ENE-SEP 2019
Productos de Tipo Corriente	78,084	3,803	46,407	31,677	11.75
Enajenación de Bienes Muebles e Inmuebles Propiedad del Estado					
Arrendamiento o Explotación de Bienes Muebles e Inmuebles	1,701		9	1,692	0.63
Venta de Periódico Oficial	260		120	140	0.05
Venta de Otras Publicaciones	22		13	9	0.00
Venta de Formas Valoradas	47,917	3,473	43,631	4,286	1.59
5% por Prestación de Servicios Catastrales	2,399	313	2,582	(183)	(0.07)
Centro de Producción Santa Rita S.A. de CV.	25,785	17	52	25,733	9.55
Otros Productos	452,486	48,267	169,388	283,098	105.01
Productos de capital	63,660	56,800	108,852	(45,192)	(16.76)
Productos no comprendidos en le Frac. de la Ley de Ingresos Causados en Ejerc. Fiscales Anteriores					
TOTAL	594,230	108,870	324,647	269,583	100.00



Gobierno del Estado de San Luis Potosí, S.L.P.
Del 01 de Enero al 30 de Septiembre 2019
INGRESOS POR APROVECHAMIENTOS
(Miles de Pesos)

CONCEPTO	PRESUPUESTO AUTORIZADO ANUAL 2019	CAPTADO			
		TRIMESTRE JUL-SEP 2019	ACUMULADO ENE-SEP 2019	POR EJERCER 2019	PORCENTAJE ENE-SEP 2019
Aprovechamientos de Tipo Corriente	8,102	10,529	32,888	(24,786)	13.16
Aplicación de Fianzas y Depósitos					
Indemnizaciones					
Multas Imp.Sría.Comunicaciones y Transportes del Estado	6,475	8,904	28,043	(21,568)	11.45
Multas Imp.por la Sria. Ecología y Gestión Amb.del Edo.	13	8	8	5	(0.00)
Multas Imp.por la Sria General de Gobierno del Estado	423	594	1,495	(1,072)	0.57
Otras Multas Estatales no Fiscales	1,191	1,023	3,342	(2,151)	1.14
Otros Aprovechamientos	65,876	89,616	229,435	(163,559)	86.82
Indemnizaciones		1	41	(41)	0.02
Accesorios		1	5	(5)	0.00
Aprovechamientos de Capital					
Aprovechamientos no comprendidos en la Frac. de la Ley de Ingresos causados en Ejerc. Fisc. Anteriores					
TOTAL	73,978	100,147	262,369	(188,391)	100.00



Gobierno del Estado de San Luis Potosí, S.L.P.
Del 01 de Enero al 30 de Septiembre 2019
INGRESOS POR PARTICIPACIONES Y APORTACIONES
(Miles de Pesos)


CONCEPTO	PRESUPUESTO AUTORIZADO ANUAL 2019	CAPTADO			
		TRIMESTRE JUL-SEP 2019	ACUMULADO ENE-SEP 2019	POR EJERCER 2019	PORCENTAJE ENE-SEP 2019
Participaciones	17,851,817	4,423,049	14,166,241	3,685,576	40.13
Fondo General	13,402,576	3,125,771	10,388,252	3,014,324	32.82
Fondo de Fomento Municipal	788,132	195,298	630,709	157,423	1.71
Fondo de Fiscalización	879,210	228,771	659,930	219,280	2.39
Impuesto Especial Sobre Producción y Servicios	275,602	84,130	269,535	6,067	0.07
Impuesto Sobre la Renta por Salarios del Personal de las Dependencias y Organismos	2,505,907	780,614	2,192,652	313,255	3.41
Fondo P/Entidades Federativas Productos de Hidrocarburos		8,366	24,868	(24,868)	(0.27)
Fondos de Extracción de Hidrocarburos	390	99	295	95	0.00
Aportaciones	19,753,281	4,662,720	14,462,633	5,290,648	57.61
Para la Nómina Educativa y Gasto Operativo	11,463,666	2,536,803	8,029,446	3,434,220	37.40
Para los Servicios de Salud	1,991,152	439,899	1,374,291	616,861	6.72
Para la Infraestructura Social Estatal	292,424	88,231	264,693	27,731	0.30
Para la Infraestructura Social Municipal	2,120,024	639,662	1,918,985	201,039	2.19
Para el Fortalecimiento de los Municipios y Demarcaciones Territoriales del D.F.	1,866,786	470,094	1,410,282	456,504	4.97
Aportaciones Múltiples	750,289	162,834	488,504	261,785	2.85
Aportaciones Múltiples Monetización		12,873	34,689	(34,689)	(0.38)
Para Educación Tecnológica y Adultos	159,879	37,313	116,709	43,170	0.47
Para Seguridad Pública	229,825	53,626	160,877	68,948	0.75
Para el Fortalecimiento de Entidades Federativas	879,236	221,385	664,157	215,079	2.34
Incentivos por convenios	629,757	137,410	420,774	208,983	2.28
100% Sobre Rec.de Imp.Federal sobre Tenencia o Uso de Vehículos			18	(18)	(0.00)
I.S.R. Régimen Pequeños Contribuyentes	105,054	15,292	47,503	57,551	0.63
I.S.R. Régimen Intermedio	142			142	0.00
Retenciones 5 % al Millar por Obras Públicas	23,435	2,990	8,652	14,783	0.16
I.E.S.P.S. Impuesto Sobre Gasolina y Diesel	501,126	119,128	364,601	136,525	1.49
Régimen de Incorporación Fiscal					
Incentivos Derivados de la colaboración Fiscal	616,406	161,643	618,385	(1,979)	(0.02)

continúa...



Gobierno del Estado de San Luis Potosí, S.L.P.
Del 01 de Enero al 30 de Septiembre 2019
INGRESOS POR PARTICIPACIONES Y APORTACIONES
(Miles de Pesos)

CONCEPTO	PRESUPUESTO AUTORIZADO ANUAL 2019	CAPTADO			
		TRIMESTRE JUL-SEP 2019	ACUMULADO ENE-SEP 2019	POR EJERCER 2019	PORCENTAJE ENE-SEP 2019
Impuestos Sobre Automóviles Nuevos	216,072	64,215	195,524	20,548	0.22
Actos de Fiscalización	1,150	187	736	414	0.00
Incentivos por Actos de Fiscalización Concurrentes	282,080	77,007	360,571	(78,491)	(0.85)
Por Actos de Vigilancia de Cumplimiento de Obligaciones Fiscales	34,194	6,685	18,282	15,912	0.17
Multas Federales No Fiscales	5,933	353	1,716	4,217	0.05
ISR Enagenación de Bienes	76,977	13,196	41,556	35,421	0.39
TOTAL	38,851,261	9,384,822	29,668,033	9,183,228	100.00



Gobierno del Estado de San Luis Potosí, S.L.P.
Del 01 de Enero al 30 de Septiembre 2019
TRANSFERENCIAS, ASIGNACIONES, SUBSIDIOS Y OTRAS AYUDAS
(Miles de Pesos)

CONCEPTO	PRESUPUESTO AUTORIZADO ANUAL 2019	CAPTADO			
		TRIMESTRE JUL-SEP 2019	ACUMULADO ENE-SEP 2019	POR EJERCER 2019	PORCENTAJE ENE-SEP 2019
Transferencias Internas y Aportaciones al Sector Publico	3,350,529	702,845	2,630,379	720,150	184.69
Universidades	1,918,507	471,575	1,605,886	312,621	80.18
Sector Salud	1,432,022	231,270	1,024,493	407,529	104.52
Transferencias al Resto del Sector Publico					
Subsidios y Subvenciones	1,181,182	599,005	1,370,917	(189,735)	(48.66)
Subsidios y Convenios Federales	1,181,182	394,257	961,961	219,221	56.22
Apoyos Extraordinarios de la Federación		204,748	408,956	(408,956)	(104.88)
Otros Subsidios					
Ayudas Sociales					
Pensiones y Jubilaciones					
Transferencias a Fideicomisos ,Mandatos y Análogos		110,015	140,499	(140,499)	(36.03)
Fondo de Infraestructura (FÍES)		39,144	69,628	(69,628)	(17.86)
Apoyo Financiamiento (AFITRI)					
Fondo de Estabilización de los Ingresos para los Estados Federativos (FEIEF)		70,871	70,871	(70,871)	(18.18)
Fondos de Inversiones Entidades Federativas (FIEF)					
TOTAL	4,531,711	1,411,865	4,141,795	389,916	100.00



Gobierno del Estado de San Luis Potosí, S.L.P.
Del 01 de Enero al 30 de Septiembre 2019
PARTICIPACIONES Y APORTACIONES FEDERALES A MUNICIPIOS
(MILES DE PESOS)

MUNICIPIOS	PRESUPUESTO AUTORIZADO ANUAL 2019	EJERCIDO				
		PARTICIPACIONES JUL-SEP 2019	APORTACIONES JUL-SEP 2019	TOTAL JUL-SEP 2019	ACUMULADO ENE-SEP 2019	PORCENTAJE ENE-SEP 2019
AHUALULCO	38,323	8,536	10,859	19,395	57,273	0.82
ALAQUINES	25,034	4,067	7,221	11,288	33,101	0.48
AQUISMON	169,554	22,149	49,179	71,328	208,854	3.02
ARMADILLO DE LOS INFANTES	13,070	2,591	3,780	6,371	18,712	0.27
AXTLA DE TERRAZAS	86,982	16,404	24,792	41,196	120,363	1.74
CÁRDENAS	24,305	8,746	6,651	15,397	43,903	0.65
CATORCE	17,798	4,595	5,004	9,599	27,992	0.41
CEDRAL	37,132	7,428	10,479	17,907	52,558	0.76
CERRITOS	33,137	10,568	9,204	19,772	57,147	0.84
CERRO DE SAN PEDRO	6,238	2,285	1,713	3,998	11,818	0.17
CIUDAD DEL MAÍZ	64,124	14,039	18,099	32,138	93,656	1.36
CIUDAD FERNÁNDEZ	61,049	21,318	16,746	38,064	109,943	1.61
CIUDAD VALLES	203,332	72,422	54,876	127,298	362,956	5.39
COXCATLAN	51,838	7,883	15,024	22,907	67,612	0.97
CHARCAS	40,007	9,086	11,280	20,366	59,707	0.86
EBANO	69,105	21,639	19,224	40,863	116,452	1.73
GUADALCAZAR	64,628	11,785	18,480	30,265	88,484	1.28
HUEHUETLAN	44,722	7,067	12,870	19,937	58,514	0.84
LAGUNILLAS	14,542	3,168	4,173	7,341	21,503	0.31
MATEHUALA	106,446	39,285	28,509	67,794	192,698	2.87
MEXQUITIC DE CARMONA	78,880	24,144	21,687	45,831	132,440	1.94
MOCTEZUMA	44,694	9,559	12,735	22,294	63,650	0.94
RAYÓN	33,676	7,810	9,576	17,386	50,116	0.74
RIOVERDE	135,831	39,231	37,491	76,722	222,722	3.25
SALINAS	50,246	12,194	13,974	26,168	76,435	1.11
SAN ANTONIO	30,295	5,014	8,766	13,780	40,867	0.58
SAN CIRO DE ACOSTA	19,460	4,799	5,481	10,280	29,900	0.44
SAN LUÍS POTOSÍ	666,578	436,785	171,462	608,247	1,593,343	25.75
SAN MARTÍN CHALCHICUAUTLA	55,915	9,759	16,041	25,800	75,930	1.09
SAN NICOLÁS TOLENTINO	10,625	3,162	3,006	6,168	17,826	0.26
SAN VICENTE TANCUAYALAB	30,822	6,925	8,739	15,664	45,744	0.66
SANTA CATARINA	45,136	6,022	13,134	19,156	56,639	0.81
SANTA MARÍA DEL RÍO	60,947	16,412	16,905	33,317	97,220	1.41

continúa...



Gobierno del Estado de San Luis Potosí, S.L.P.
Del 01 de Enero al 30 de Septiembre 2019
PARTICIPACIONES Y APORTACIONES FEDERALES A MUNICIPIOS
(MILES DE PESOS)

MUNICIPIOS	PRESUPUESTO AUTORIZADO ANUAL 2019	EJERCIDO				
		PARTICIPACIONES JUL-SEP 2019	APORTACIONES JUL-SEP 2019	TOTAL JUL-SEP 2019	ACUMULADO ENE-SEP 2019	PORCENTAJE ENE-SEP 2019
SANTO DOMINGO	27,118	5,128	7,713	12,841	37,625	0.54
SOLEDAD DE GRACIANO SÁNCHEZ	247,869	110,062	63,660	173,722	501,635	7.36
TAMASOPO	71,562	14,266	20,430	34,696	100,303	1.47
TAMAZUNCHALE	223,077	43,608	63,729	107,337	315,038	4.54
TAMPACAN	50,556	8,235	14,634	22,869	65,050	0.97
TAMPAMOLON	52,714	6,839	15,273	22,112	65,045	0.94
TAMUIN	55,437	15,809	15,291	31,100	90,695	1.32
TANCANHUITZ	61,660	11,182	17,784	28,966	83,570	1.23
TANLAJAS	75,902	9,722	22,089	31,811	93,549	1.35
TANQUIAN DE ESCOBEDO	30,318	6,640	8,574	15,214	44,317	0.64
TIERRA NUEVA	16,740	4,925	4,698	9,623	27,803	0.41
VANEGAS	18,826	3,878	5,385	9,263	27,079	0.39
VENADO	33,729	6,395	9,618	16,013	46,254	0.68
VILLA DE ARISTA	27,820	6,787	7,818	14,605	42,634	0.62
VILLA DE ARRIAGA	30,034	8,179	8,391	16,570	47,427	0.70
VILLA DE GUADALUPE	32,420	4,677	9,393	14,070	41,053	0.60
VILLA DE HIDALGO	21,684	6,261	5,991	12,252	35,625	0.52
VILLA DE LA PAZ	7,197	2,728	1,977	4,705	13,557	0.20
VILLA DE RAMOS	79,007	15,759	22,416	38,175	111,853	1.62
VILLA DE REYES	62,612	20,593	17,073	37,666	108,414	1.59
ZARAGOZA	35,070	10,023	9,615	19,638	57,241	0.83
VILLA JUÁREZ	21,882	5,074	6,216	11,290	32,745	0.48
XILITLA	165,700	23,758	47,910	71,668	211,657	3.03
EL NARANJO	32,184	9,911	8,895	18,806	53,173	0.80
MATLAPA	96,992	14,838	28,023	42,861	123,680	1.81
REMANENTE						
PARTICIPACIONES Y APORTAC.						
TOTALES	4,012,581	1,252,154	1,109,756	2,361,910	6,683,100	100.00



Gobierno del Estado de San Luis Potosí, S.L.P.
Del 01 de Julio al 30 de Septiembre 2019
PARTICIPACIONES FEDERALES A MUNICIPIOS
(MILES DE PESOS)

MUNICIPIOS	FONDO GENERAL	FONDO DE FTO. MPAL.	IESPS	TENENCIA	ISAN	INCENTIVO 0.05%	FONDO DE FISC.	IEPS GASOLINA	2% S.Nómina	RECAUD. I.S.R.	EXTRAC. HIDROCARB.	TOTAL JUL-SEP	PORCENTAJE JUL-SEP
1 AHUALULCO	4,702	1,490	887		94	729	338	172	115	9		8,536	0.68
2 ALAQUINES	2,371	751	448		47	189	175	86				4,067	0.32
3 AQUISMON	12,849	4,071	2,427	2	254		885	483	977	201		22,149	1.77
4 ARMADILLO DE LOS INFANTES	1,503	476	284		30	116	126	56				2,591	0.21
5 AXTLA DE TERRAZAS	8,973	2,844	1,694		180	718	620	321	191	863		16,404	1.31
6 CÁRDENAS	4,726	1,498	892		95	664	337	172	362			8,746	0.70
7 CATORCE	2,588	819	489		50	242	227	94	86			4,595	0.37
8 CEDRAL	4,542	1,438	859		89		333	167				7,428	0.59
9 CERRITOS	5,301	1,680	1,001		103	1,641	389	194	140	119		10,568	0.84
10 CERRO DE SAN PEDRO	1,397	443	264		29		89	51		12		2,285	0.18
11 CIUDAD DEL MAÍZ	7,968	2,523	1,503		156	880	551	292	166			14,039	1.12
12 CIUDAD FERNÁNDEZ	10,778	3,415	2,036		215	2,123	753	392	341	1,265		21,318	1.70
13 CIUDAD VALLES	41,146	13,035	7,770	3	815		2,805	1,485	1,086	4,274	3	72,422	5.78
14 COXCATLAN	4,638	1,469	877		91	222	347	170	69			7,883	0.63
15 CHARCAS	5,241	1,660	991		103	493	406	192				9,086	0.73
16 EBANO	10,533	3,337	1,988	1	207	1,534	731	380	525	2,403		21,639	1.73
17 GUADALCAZAR	6,779	2,147	1,280		133	706	488	252				11,785	0.94
18 HUEHUETLAN	4,169	1,320	787		83	257	299	152				7,067	0.56
19 LAGUNILLAS	1,787	567	337		35	190	115	64	13	60		3,168	0.25
20 MATEHUALA	22,037	6,982	4,161	3	436		1,518	806	467	2,873	2	39,285	3.14
21 MEXQUITIC DE CARMONA	13,153	4,167	2,484	1	259	2,020	932	487	162	479		24,144	1.93
22 MOCTEZUMA	4,903	1,554	926		97	765	342	183	647	142		9,559	0.76
23 RAYÓN	4,072	1,290	769		81	702	300	146	126	324		7,810	0.62

continúa...



Gobierno del Estado de San Luis Potosí.S.L.P.
Del 01 de Julio al 30 de Septiembre 2019
PARTICIPACIONES FEDERALES A MUNICIPIOS
(MILES DE PESOS)

MUNICIPIOS	FONDO GENERAL	FONDO DE FTO. MPAL.	IESPS	TENENCIA	ISAN	INCENTIVO 0.05%	FONDO DE FISC.	IEPS GASOLINA	2% S.Nómina	RECAUD. I.S.R.	EXTRAC. HIDROCARB.	TOTAL JUL-SEP	PORCENTAJE JUL-SEP
24 RIOVERDE	22,739	7,204	4,294	3	451		1,578	818	440	1,701	3	39,231	3.13
25 SALINAS	7,437	2,357	1,403		148		522	276		51		12,194	0.97
26 SAN ANTONIO	2,894	916	547		56	55	201	102	73	170		5,014	0.40
27 SAN CIRO DE ACOSTA	2,691	852	508		53		213	97	218	167		4,799	0.38
28 SAN LUÍS POTOSÍ	184,796	58,543	34,896	10	3,654		12,547	6,748	5,271	130,314	6	436,785	34.88
29 SAN MARTÍN CHALCHICUAUTLA	5,665	1,795	1,070		112	518	390	209				9,759	0.78
30 SAN NICOLÁS TOLENTINO	1,658	525	312		33	352	114	61	27	80		3,162	0.25
31 SAN VICENTE TANCUAYALAB	3,953	1,252	747		79	471	277	146				6,925	0.55
32 SANTA CATARINA	3,656	1,159	691		71	59	256	130				6,022	0.48
33 SANTA MARIA DEL RÍO	10,042	3,182	1,897		199		726	366				16,412	1.31
34 SANTO DOMINGO	3,093	980	584		62	72	223	114				5,128	0.41
35 SOLEDAD DE GRACIANO SÁNCHEZ	63,820	20,218	12,050	4	1,261		4,360	2,346	857	5,143	3	110,062	8.79
36 TAMASOPO	7,383	2,338	1,394		147	591	517	274	601	1,021		14,266	1.14
37 TAMAZUNCHALE	25,134	7,962	4,746	3	498		1,709	917	637	1,999	3	43,608	3.48
38 TAMPACAN	4,229	1,339	799		83	202	294	155	463	671		8,235	0.66
39 TAMPAMOLON	4,005	1,269	756		80	298	282	149				6,839	0.55
40 TAMUÍN	9,567	3,031	1,806		189		676	344	175	21		15,809	1.26
41 TANCANHUITZ	5,765	1,827	1,089		115	242	397	206	479	1,062		11,182	0.89
42 TANLAJAS	5,736	1,816	1,084		115	226	393	203		149		9,722	0.78
43 TANQUIAN DE ESCOBEDO	3,810	1,206	719		74	422	269	140				6,640	0.53
44 TIERRA NUEVA	2,444	775	462		49	889	218	88				4,925	0.39

continúa...



Gobierno del Estado de San Luis Potosí.S.L.P.
Del 01 de Julio al 30 de Septiembre 2019
PARTICIPACIONES FEDERALES A MUNICIPIOS
(MILES DE PESOS)

MUNICIPIOS	FONDO GENERAL	FONDO DE FTO. MPAL.	IESPS	TENENCIA	ISAN	INCENTIVO 0.05%	FONDO DE FISC.	IEPS GASOLINA	2% S.Nómina	RECAUD. I.S.R.	EXTRAC. HIDROCARB.	TOTAL JUL-SEP	PORCENTAJE JUL-SEP
45 VANEGAS	2,227	706	421		45	210	171	80	18			3,878	0.31
46 VENADO	3,667	1,161	692		71	351	278	137	38			6,395	0.51
47 VILLA DE ARISTA	3,962	1,255	748		80		283	146	93	220		6,787	0.54
48 VILLA DE ARRIAGA	4,167	1,320	786		83	686	612	157	368			8,179	0.65
49 VILLA DE GUADALUPE	2,632	834	498		53	124	253	98		185		4,677	0.37
50 VILLA DE HIDALGO	3,754	1,189	708		73		286	137	114			6,261	0.50
51 VILLA DE LA PAZ	1,611	510	305		32		105	59	106			2,728	0.22
52 VILLA DE RAMOS	9,511	3,013	1,797		188	146	749	355				15,759	1.26
53 VILLA DE REYES	11,467	3,632	2,165		224		970	426	395	1,314		20,593	1.64
54 ZARAGOZA	6,074	1,924	1,147		121		530	227				10,023	0.80
55 VILLA JUÁREZ	2,742	869	518		53	422	244	100	61	65		5,074	0.41
56 XILITLA	13,525	4,285	2,555	3	268	786	924	497	324	591		23,758	1.90
57 EL NARANJO	5,120	1,622	967		101	913	371	187	370	260		9,911	0.79
58 MATLAPA	7,957	2,519	1,503		156		548	297	144	1,714		14,838	1.18
TOTALES	645,089	204,361	121,818	33	12,759	22,226	45,592	23,589	16,745	159,922	20	1,252,154	100.00



Gobierno del Estado de San Luis Potosí, S.L.P.
Del 01 de Julio al 30 de Septiembre 2019
FONDOS DE APORTACIONES FEDERALES A MUNICIPIOS
(MILES DE PESOS)

MUNICIPIOS	FONDO PARA LA INFRAESTRUCTURA SOCIAL MUNICIPAL	FONDO PARA EL FORTALECIMIENTO DE LOS MUNICIPIOS	JUL-SEP	JUL-SEP
AHUALULCO	7,682	3,177	10,859	0.98
ALAQUINES	5,787	1,434	7,221	0.65
AQUISMON	40,743	8,436	49,179	4.43
ARMADILLO DE LOS INFANTES	3,078	702	3,780	0.34
AXTLA DE TERRAZAS	18,282	6,510	24,792	2.23
CÁRDENAS	3,453	3,198	6,651	0.60
CATORCE	3,324	1,680	5,004	0.45
CEDRAL	7,161	3,318	10,479	0.94
CERRITOS	5,523	3,681	9,204	0.83
CERRO DE SAN PEDRO	930	783	1,713	0.15
CIUDAD DEL MAÍZ	12,414	5,685	18,099	1.63
CIUDAD FERNÁNDEZ	8,895	7,851	16,746	1.51
CIUDAD VALLES	24,258	30,618	54,876	4.94
COXCATLAN	12,399	2,625	15,024	1.35
CHARCAS	7,677	3,603	11,280	1.02
EBANO	11,688	7,536	19,224	1.73
GUADALCAZAR	13,923	4,557	18,480	1.67
HUEHUETLAN	10,131	2,739	12,870	1.16
LAGUNILLAS	3,228	945	4,173	0.38
MATEHUALA	11,382	17,127	28,509	2.57
MEXQUITIC DE CARMONA	11,796	9,891	21,687	1.95
MOCTEZUMA	9,354	3,381	12,735	1.15
RAYÓN	6,933	2,643	9,576	0.86
RIOVERDE	21,198	16,293	37,491	3.38
SALINAS	8,475	5,499	13,974	1.26
SAN ANTONIO	7,146	1,620	8,766	0.79
SAN CIRO DE ACOSTA	3,708	1,773	5,481	0.49
SAN LUÍS POTOSÍ	28,896	142,566	171,462	15.45
SAN MARTÍN CHALCHICUAUTLA	12,378	3,663	16,041	1.45
SAN NICOLÁS TOLENTINO	2,112	894	3,006	0.27
SAN VICENTE TANCUAYALAB	6,195	2,544	8,739	0.79
SANTA CATARINA	11,094	2,040	13,134	1.18
SANTA MARIA DEL RÍO	10,011	6,894	16,905	1.52
SANTO DOMINGO	5,601	2,112	7,713	0.70
SOLEDAD DE GRACIANO SÁNCHEZ	10,155	53,505	63,660	5.74
TAMASOPO	15,225	5,205	20,430	1.84
TAMAZUNCHALE	47,766	15,963	63,729	5.74
TAMPACAN	11,973	2,661	14,634	1.32


continúa...



Gobierno del Estado de San Luis Potosí, S.L.P.
Del 01 de Julio al 30 de Septiembre 2019
FONDOS DE APORTACIONES FEDERALES A MUNICIPIOS
(MILES DE PESOS)

MUNICIPIOS	FONDO PARA LA INFRAESTRUCTURA SOCIAL MUNICIPAL	FONDO PARA EL FORTALECIMIENTO DE LOS MUNICIPIOS	JUL-SEP	JUL-SEP
TAMPAMOLON	12,576	2,697	15,273	1.38
TAMUIN	8,589	6,702	15,291	1.38
TANCANHUITZ	14,232	3,552	17,784	1.60
TANLAJAS	18,672	3,417	22,089	1.99
TANQUIAN DE ESCOBEDO	5,958	2,616	8,574	0.77
TIERRA NUEVA	3,075	1,623	4,698	0.42
VANEGAS	4,065	1,320	5,385	0.49
VENADO	7,113	2,505	9,618	0.87
VILLA DE ARISTA	5,178	2,640	7,818	0.70
VILLA DE ARRIAGA	5,298	3,093	8,391	0.76
VILLA DE GUADALUPE	7,719	1,674	9,393	0.85
VILLA DE HIDALGO	3,426	2,565	5,991	0.54
VILLA DE LA PAZ	1,074	903	1,977	0.18
VILLA DE RAMOS	15,984	6,432	22,416	2.02
VILLA DE REYES	8,532	8,541	17,073	1.54
ZARAGOZA	5,076	4,539	9,615	0.87
VILLA JUÁREZ	4,479	1,737	6,216	0.56
XILITLA	38,904	9,006	47,910	4.32
EL NARANJO	5,097	3,798	8,895	0.80
MATLAPA	22,641	5,382	28,023	2.53
TOTALES	639,662	470,094	1,109,756	100.00

3 Informe Trimestral 2019



III. Deuda Pública



Gobierno del Estado de San Luis Potosí, SLP.
Estado Analítico del Ejercicio del Presupuesto de Egresos
Clasificación por Objeto del Gasto (Capítulo y Concepto)
Del 01 de Enero al 30 de Septiembre de 2019

Concepto	Ingreso					Subejercicio 6 = (3 - 4)
	Aprobado	Ampliaciones/ (Reducciones)	Modificado	Devengado	Pagado	
	1	2	3 = (1 + 2)	4	5	
Deuda Pública						
Amortización de la Deuda Pública	161,475	-	161,475	120,376	120,376	41,099
Intereses de la Deuda Pública	364,748	-	364,748	273,242	273,242	91,506
Comisiones de la Deuda Pública		-		-		-
Gastos de la Deuda Pública	165,719	-152,801	12,918	411	411	12,507
Costo por Coberturas	4,600	-424	4,176	1,383	1,383	2,793
Apoyos Financieros						
Adeudos de Ejercicios Fiscales Anteriores (Adefas)	200,000	-75,000	125,000			125,000
Total de Deuda	896,542	-228,225	668,317	395,412	395,412	272,905




Gobierno del Estado de San Luis Potosí, SLP.
Endeudamiento Neto
Del 01 de Enero al 30 de Septiembre de 2019

Identificación de Crédito o Instrumento	Contratación / Colocación	Amortización	Endeudamiento Neto
	A	B	C= A - B
Créditos Bancarios			
BANORTE 2,678 MDP	2,142,180	27,599	2,114,581
BANCO NACIONAL DE OBRAS	155,694		155,694
BANORTE 750 MDP (BMW)	390,677	78,135	312,542
BANORTE REFIN. 1,431 MDP	1,385,240	14,642	1,370,598
			-
Total Créditos Bancarios	4,073,791	120,376	3,953,415
Otros Instrumentos de Deuda			
Total Otros Instrumentos de Deuda			
TOTAL	4,073,791	120,376	3,953,415



3 Informe Trimestral 2019



IV. Anexos



GOBIERNO DEL ESTADO DE SAN LUIS POTOSÍ
Relación de Cuentas Bancarias productivas específicas
Poder Ejecutivo
Del 1o. de Enero al 30 de Septiembre del 2019

FONDO, PROGRAMA O CONVENIO	DATOS DE LA CUENTA BANCARIA	
	INSTITUCION BANCARIA	NUMERO DE CUENTA
SALUD/IMPLEMEN ERRADICAR VIOLENCIA HACIA LAS MUJERES 2019	BANORTE	1080031351
ARMONIZACION CONTABLE 2019	BANORTE	1063298214
CECYTE 2018	BANORTE	366813900
CEEAV/CAP ATN .PERS.S PUB.A.M/VIOL 2019	BANORTE	1080025118
CJM/CENTRO DE JUSTICIA PARA LAS MUJERES 2019	SCOTIABANK INVERLAT	25600556486
CJM/PROT ESP.TRATAM.MEDIDAS DE PROTECCION 2019	BANORTE	1080023712
COBACH 2017	BANORTE	496479409
COBACH 2019	BANORTE	1039732834
COBACH COLEGIO DE BACHILLERES 2018	BANORTE	366594375
CONAGUA PROAGUA APARTADO URBANO 2018 SLP	BANORTE	1005748689
CONAGUA/PROAGUA APARTADO PRODI 2019	BANORTE	1064796052
CONAGUA/PROAGUA APARTADO PTAR 2019	BANORTE	1064794067
CONAGUA/PROAGUA APARTADO URBANO 2019	BANORTE	1064784059
CONAGUA/PROAGUA APARTADO AGUA LIMPIA 2019	BANORTE	1064797899
CONAGUA/PROAGUA APARTADO RURAL 2019	BANORTE	1064787881
CULTURA APOYO A INST ESTATALES 2019	BANORTE	1061930752
CULTURA/DESARROLLO ARTISTICO SOCIAL Y COM 2019	HSBC	4063038947
CULTURA/PROG.APOY.CULTURAS MUNP.PACMYC2015	BANORTE	408241506
CULTURA/XIX FESTIVAL SLP 2019	SERFIN	65507514143
CULTURA-AQUISM/SAN PEDRO 2019	SERFIN	65507649897
CULTURA-AQUISM/TANCHACHIN 2019	SERFIN	65507649730
CULTURA-TANLAJAS/PAICE 2019	SERFIN	65507646185
CUOTA SOC Y APORT SOL FED 2019	BANORTE	1039732928
CULTURA /AGUA 2019	SERFIN	65507535414
EDU.GTO.OP.(FONE G.CORRIENTE2019)	BANORTE	1034557751
EDU.GTO.OP.(FONE G.OPERACION 2019)	BANORTE	1034557760
F.ENT.Y MUNIC PROD.HIDROCAR19	BANCOMER	112506580
F.P/ACC.P/PERSONA DISC 2019	BANORTE	1043112974
FAETA CONALEP 2019	BANORTE	1034557797
FAETA INEA 2019	BANORTE	1036191597
FAFEF 2018	BANORTE	300227056
FAFEF 2019	BANORTE	1036191609
FAIS ENTIDADES 2019	BANORTE	1034557779
FAM 2019	BANORTE	1034557809
FASP FEDERAL 2019	BANORTE	1034557788
FASSA 2019	BANORTE	1036191588
FEIEF 2019	SERFIN	65507519811

continúa...



GOBIERNO DEL ESTADO DE SAN LUIS POTOSÍ
Relación de Cuentas Bancarias productivas específicas
Poder Ejecutivo
Del 1o. de Enero al 30 de Septiembre del 2019

FONDO, PROGRAMA O CONVENIO	DATOS DE LA CUENTA BANCARIA	
	INSTITUCION BANCARIA	NUMERO DE CUENTA
FINANZAS FONDO METROPOLITANO SLP-SOLEIDAD DE GRACIANO	BANORTE	594908935
FINANZAS PRUEBAS HOST TO HOST 2019	BANORTE	1065252359
FINANZAS/ARTIC. 288 LEY FED. DERECH 08	BANORTE	602396503
FINANZAS/CEGAIP 2019	BANORTE	1068756335
FINANZAS/CENTRO HISTORICO 2019	BANORTE	1079615821
FINANZAS/FIDEICOMISO RAMO 28	BANORTE	564729919
FINANZAS/FIDIECOMISO 352786 PARTICPACIONES	BANORTE	064-254421
FINANZAS/FONDO METROPOL SLP/SOLEIDAD 2016	BANCOMER	104223454
FINANZAS/HIDROCARBUROS 2017	BANCOMER	110247278
FINANZAS/ISAN	BANORTE	504748420
FINANZAS/MUNICIPIOS RAMO 28 2016	BANCOMER	103646521
FINANZAS/PARTICIPA.ENTID FED.Y MUN.2017	BANCOMER	110323705
FINANZAS/PARTICIPACIONES	BANAMEX	127/066905-7
FINANZAS/PROGRAMA DESARROLLO PROF DOCENTE 2019	BANORTE	1084572302
FISDMF 2019	BANORTE	1036191579
FONDO EXTRACCION HIDROCARBUROS19	BANCOMER	112506521
FONDO METROPOLITANO RIOVERDE /CD FDZ 2019	BANORTE	1043113001
FONDO METROPOLITANO SLP/SOLEIDAD 2019	BANORTE	1043112992
FONDO METROPOLITANO RIOVERDE-CIUDAD FERNANDEZ 2018.	BANORTE	594909567
FONDO REGIONAL 2019	BANORTE	1052223733
FORTAMUN 2019	BANORTE	1034557818
ICAT 2018 INSTI DE CAPACIT PARA EL TRABAJO DEL EDO DE SAN LUIS 2018.	BANORTE	591476817
ICAT SEP. CONV. COORD. FINANCIERA	BANORTE	619999087
IMES/FORTA TRANSVERSALIDAD PERSPECTIVAS GENERO 2019	BANORTE	1067882022
IMES PROEQUIDAD 2019	BANORTE	1078683672
IMES REEDUCC A JOVENES SOBRE CONDUCTA VIOLENTAS MUJE 2019	BANORTE	1080029620
INEA/INST.EDUC.ADUL. (SEP-INEA 2019	BANORTE	1051047017
INPODE ACTIVACION FISICA 2019	BANORTE	1063932778
INPODE RESERVA NAL TALENTOS DEPORTIVOS 2019	BANORTE	1063935005
INPODE/CENTRO DEPORTE ESCOLAR MUNPAL 2019	BANCO AZTECA	01720123476159
PARTICIPA.RAMO 28 ESTADO 2018	BANORTE	300216950
PARTICIPACIONES	SERFIN	65500700861
SALUD SEGURO POPULAR CUOTA SOCIAL Y APOR. SOL. FED 2018.	BANORTE	591478352
SALUD/ U013 AT'N SALUD Y MEDICAMENTOS GRATUITOS 2019	BANAMEX	7011-6920148
SALUD/AFASPE 2019	BANORTE	1034557724
SALUD/COFEPRIS 2019	BANORTE	1074641339
SALUD/E025 PREV.TRAT.ADIC 2019	BANORTE	1051047080
SALUD/FORTA.ATN.MEDICA 2019	BANORTE	1055032141

continúa...



GOBIERNO DEL ESTADO DE SAN LUIS POTOSÍ
Relación de Cuentas Bancarias productivas específicas
Poder Ejecutivo
Del 1o. de Enero al 30 de Septiembre del 2019

FONDO, PROGRAMA O CONVENIO	DATOS DE LA CUENTA BANCARIA	
	INSTITUCION BANCARIA	NUMERO DE CUENTA
SALUD PREVENCION VIOLENCIA EN NOVIAZGO 2019	BANORTE	1080026964
SALUD/PROSPERA INCLUSION SOC 2019	BANORTE	1043113010
SALUD/SEGURO MEDICO SIGLO XXI19	BANORTE	1052249096
SCT FONDO PARA LA ACC. EN EL TRANS.PUB. PERSONAS DISCAP 2018.	BANORTE	594802547
SEC GRAL GOB/ INGRESOS PROPIOS CTRO EVALU. CONT 2019	BANORTE	1066480878
SEC GRAL GOB/DESARROLLO FORESTAL SUSTENTABLE 2019	BANORTE	1064760473
SEC GRAL/RENAPO FEDERAL 2019	BANORTE	1056057495
SECESP/ A. Y COSTOS IMP POL DROG 2019	SERFIN	65507508550
SEDARH CADENA 2018	BANORTE	1014565776
SEDARH CONAGUA-S079 DISTRITOS DE RIEGO 2019	BANORTE	1064404393
SEDARH CONAGUA-S317 UNIDADES DE RIEGO 2019	BANORTE	1064404236
SEDARH CONVENIOS MUNICIPALES	BANORTE	1012746160
SEDARH INDEMNIZACION 2016	BANORTE	1017661183
SEDARH INDEMNIZACIONES 2017	BANORTE	1012746209
SEDARH/ INDEMNIZACIONES 2018	BANORTE	1024896817
SEDARH/CONVENIOS MUNPAL2019	BANORTE	1058667629
SEDECO FORTALECIMIENTO PUNTOS Y ASESORES RED AL EMPRENDEDOR	BANORTE	591341698
SEDECO/CONSOL.RUTA D/MEZCALCALIDA18	BANORTE	1036097699
SEDECO/CRECIMTO.VTAS MIPYMES SLP. 18	BANORTE	1036100704
SEDECO/EQPMTO FORTA MIPYMES D/SLP18	BANORTE	1036096151
SEDECO/FORTA.D/RED A EMPRENDE.SLP 18	BANORTE	1036104467
SEDECO/IMPULSO A SEC PRIOR. ATRZ GC18 2018	BANORTE	1036094362
SEDECO/MODERN.CTRO.ABASTOS SLP.2018	BANORTE	1036099095
SEDECO/P.EQPO.DES.HUM M.AQUISMON18	BANORTE	1034152820
SEDECO/P.EQPO.DES.HUM M.MATLAPA2018	BANORTE	1034159397
SEDECO/P.EQPO.DES.HUM M.TAMASOPO18	BANORTE	1034158242
SEDECO/P.EQPO.DES.HUMA M.CD.FDZ 2018	BANORTE	1034156837
SEDECO/P.EQPO.DES.HUMA M.CERRITOS18	BANORTE	1034155045
SEDECO/P.INTEG.COMPET.AGROINDUSTR18	BANORTE	1036102511
SEGE/A.FIN.TELEBACH.COMUN 2019	BANORTE	1051046926
SEGE/EQUID EDU INST.TECNOL.C VALLES 2019	BAJIO	26453985
SEGE/ESCUELAT.COMPLETO 2019	BANORTE	1039732991
SEGE/F.CONC.INV.INFRA (PLANTE.FED)2016	BANORTE	450307018
SEGE/FORTA CALIDAD EDUC 2019	BANORTE	1043112826
SEGE/FORTA CALIDAD EDUC 2019	BANORTE	1051047026
SEGE/PROG BECAS (BAPISS) 2019	BANORTE	1051047035
SEGE/PROG EXPANSION EDUCACION INICIAL 2019	SCOTIABANK INVERLAT	25600542590

continúa...



GOBIERNO DEL ESTADO DE SAN LUIS POTOSÍ
Relación de Cuentas Bancarias productivas específicas
Poder Ejecutivo
Del 1o. de Enero al 30 de Septiembre del 2019

FONDO, PROGRAMA O CONVENIO	DATOS DE LA CUENTA BANCARIA	
	INSTITUCION BANCARIA	NUMERO DE CUENTA
SEGE/PROG INCLU.EQ.EDUC 2019	BANORTE	1039732973
SEGE/PROG NAL DE BECAS 2019	BANORTE	1039732964
SEGE/PROG.NAL CONV.ESCO2019	BANORTE	1039733000
SEGE/PROG.NAL DE INGLES 2019	BANORTE	1043112817
SEGE/REFORM,EDUC.2018-2019 19	BANORTE	1036191757
SEGE/REMANENTE DEL FAM 2015	BANCOMER	102742047
SEGE VIOLENCIA GENERADA ESCUELAS PUBLICAS 2019	BANORTE	1080020823
SEGURIDA/COMB VIOLENCIA TRANSPORTE PUBLICO 2019	BANORTE	1080033001
SEGURIDAD/ FORTASEG 2019	BANORTE	1043112844
SEGURIDAD/CUOT.REC.EVAL.MPIOS19	BANORTE	1058488347
SEP-INEA INS NACIONAL PARA LA EDUC DE LOS ADULTOS (SEP-INEA 2018)	BANORTE	595736461
TURISMO/PROY.TURISTICOS R.ESTATAL2019	BAJIO	26171736
TURISMO/PROY.TURISTICOS R.MUNPAL2019	BAJIO	26172395
UASLP	SERFIN	65500700861
UASLP APORT. FED. PARA LA UASLP DRANTE EJERCICIO FISCAL 2018	BANORTE	366596481
UASLP CONVENIO RECURSOS PUB FED EXTRAORD NO REGULARIZA 2018.	BANORTE	1014565794
UASLP PROGRAMA DE CARRERA DOCENTE 2018.	BANORTE	1012746003
UASLP/EQUIPAMIENTO DE MUSEO UASLP18	BANORTE	1019845633
UASLP/PROG DE CARRERA DOCENTE 2019	BANREGIO	120-94230-001-3
UASLP/PROG DESARR PROFESIONAL DOCENTE 2019	BANREGIO	120-94229-001-8
UASLP/PROG.INC EQUIDAD EDUC.2018	BANORTE	1034557694
UASLP/SEGUNDO FESTIVAL CINE UASLP 19	BANAMEX	7012-0083056
UASLP/SUBSIDIO FEDERAL ORD19	BANORTE	1036191711
UASLP/UNIVER INTERCULTURAL19	BANORTE	1043112853
UNIVERSIDAD INTERCULTURAL 2018	BANORTE	594329044
UNIVERSIDAD POLITECNICA SUB ORG DESC(U06) 19	BANORTE	1043113038
UNIVERSIDAD TECNOLOGICA SUB ORG DESC(U06) 19	BANORTE	1043113029
USLP/A.DESARROLLO EDUC.SUPERIOR 2019	HSBC	4063038939



GOBIERNO DEL ESTADO DE SAN LUIS POTOSÍ
Relación de Bienes Muebles que componen el Patrimonio
Poder Ejecutivo
Del 1o. de Enero al 30 de Septiembre del 2019

CODIGO	DESCRIPCION DEL BIEN MUEBLE	IMPORTE
12411010000	EQUIPO DE COMPUTO	275,032,371.70
12411010001	DESPACHO DEL EJECUTIVO	2,506,081.86
12411010002	SECRETARIA GENERAL DE GOBIERNO	46,931,876.50
12411010003	SECRETARIA TECNICA DE GABINETE	239,678.89
12411010004	SECRETARIA DE FINANZAS	45,923,704.37
12411010005	OFICIALIA MAYOR	14,763,626.55
12411010006	CONTRALORIA GENERAL DEL ESTADO	1,895,853.48
12411010007	PROCURADURIA GENERAL DE JUSTICIA	29,547,943.86
12411010008	TRIBUNAL DE LO CONTENCIOSO ADMINISTRATIVO	186,554.78
12411010009	SECRETARIA DE ECOLOGIA Y GESTION AMBIENTAL	1,587,417.98
12411010010	SECRETARIA DE DESARROLLO AGROPECUARIO Y REC HIDRAULICOS	1,359,251.48
12411010011	SECRETARIA DEL TRABAJO Y PREVISION SOCIAL	5,710,593.27
12411010012	SECRETARIA DE DESARROLLO SOCIAL Y REGIONAL	2,045,540.53
12411010013	SECRETARIA DE COMUNICACIONES Y TRANSPORTES	1,395,323.38
12411010014	COORDINACION ESTATAL PARA LA ATENCION DE PUEBLOS INDIGENAS	162,243.49
12411010015	SSITEMA EDUCATIVO ESTATAL REGULAR	3,382,366.42
12411010016	SEDUVOP	2,891,589.69
12411010017	SECRETARIA DE TURISMO	10,249,105.41
12411010018	SECRETARIA DE SEGURIDAD PUBLICA	93,303,862.71
12411010019	SECRETARIA DE SALUD	24,462.80
12411010020	SECRETARIA DE RELACIONES EXTERIORES	44,729.01
12411010021	SECRETARIA DE EDUCACION	77,232.45
12411010022	SECRETARIA DE DESARROLLO ECONOMICO	1,039,574.97
12411010023	SECRETARIA DE CULTURA	7,363,534.78
12411010024	REPRESENTACION DEL GOBIERNO DE SLP	15,850.52
12411010025	PROMOTORA DEL ESTADO	330,976.12
12411010026	JUNTA ESTATAL DE CAMINOS	62,445.00
12411010027	INSTITUTO DE LAS MUJERES DEL ESTADO DE SLP	669,456.03
12411010028	INSTITUTO DE VIVIENDA	345,433.55
12411010029	SISTEMA FINANCIAMIENTO PARA EL DESARROLLO DEL ESTADO	175,530.24
12411010030	COMISION ESTATAL DE DERECHOS HUMANOS	15,082.12
12411010031	CENTRO DE ATENCION A VICTIMAS DE DELITO	687,586.56
12411010032	CECURT I	2,840.00
12411010033	ARCHIVO HISTORICO DE GOBIERNO DEL ESTADO	95,022.90
12411020000	MUEBLES Y EQUIPO DE OFICINA	211,452,013.24
12411020001	TRIBUNAL CONTENCIOSO ELECTORAL	626,649.07
12411020002	SUPREMO TRIBUNAL DE JUSTICIA	1,995,416.77
12411020003	SECRETARIA DE COMUNICACIONES Y TRANSPORTES	4,993,198.05
12411020004	SECRETARIA DE DESARROLLO SOCIAL Y REGIONAL	2,990,139.38
12411020005	SISTEMA EDUCATIVO ESTATAL REGULAR	838,801.77

continúa...



GOBIERNO DEL ESTADO DE SAN LUIS POTOSÍ
Relación de Bienes Muebles que componen el Patrimonio
Poder Ejecutivo
Del 1o. de Enero al 30 de Septiembre del 2019

CODIGO	DESCRIPCION DEL BIEN MUEBLE	IMPORTE
12411020006	SECRETARIA TECNICA DE GABINETE	254,572.52
12411020007	SECRETARIA PARTICULAR	11,615,262.23
12411020008	SECRETARIA GENERAL DE GOBIERNO	38,280,236.97
12411020009	SECRETARIA DEL TRABAJO Y PREVISION SOCIAL	3,395,757.74
12411020010	SECRETARIA DE TURISMO	1,334,244.23
12411020011	SECRETARIA DE SEGURIDAD PUBLICA	31,729,636.44
12411020012	SECRETARIA DE SALUD	19,817.12
12411020013	SECRETARIA DE RELACIONES EXTERIORES	46,683.96
12411020014	SECRETARIA DE FINANZAS	36,302,499.05
12411020015	SECRETARIA DE EDUCACION	1,651,916.18
12411020016	SECRETARIA DE ECOLOGIA Y GESTION AMBIENTAL	2,504,338.54
12411020017	SEDUVOP	3,930,080.32
12411020018	SECRETARIA DE DESARROLLO AGROPECUARIO Y REC HIDRAULICOS	2,126,826.91
12411020019	SECRETARIA DE CULTURA	11,571,736.32
12411020020	REPRESENTACION DEL GOBIERNO DE SLP	451,662.75
12411020021	PROMOTORA DEL ESTADO	7,291.74
12411020022	PROCURADURIA DE LA DEFENSA DEL TRABAJO	116,646.87
12411020023	PROCURADURIA GENERAL DE JUSTICIA	14,542,795.08
12411020024	POLICIA JUDICIAL DEL ESTADO	785,308.14
12411020025	OFICIALIA MAYOR	30,356,918.78
12411020026	JUNTA ESTATAL DE CAMINOS	363,433.65
12411020027	INSTITUTO POTOSINO DEL DEPORTE	58,498.97
12411020028	INSTITUTO POTOSINO DE LA JUVENTUD	2,990.00
12411020029	INSTITUTO DE VIVIENDA	343,004.54
12411020030	INSTITUTO DE LAS MUJERES DEL ESTADO DE SLP	410,600.69
12411020031	H.CONGRESO DEL ESTADO	250,538.65
12411020032	DIVERSOS	831,488.11
12411020033	DESPACHO DEL EJECUTIVO	2,672,410.21
12411020034	DIF ESTATAL	217,044.70
12411020035	COORDINACION ESTATAL PARA EL FORT INSTIT DE LOS MPIO	26,038.21
12411020036	SISTEMA DESARROLLO PARA EL FINANCIAMIENTO DEL ESTADO	230,143.84
12411020037	COORDINACION ESTATAL PARA LA ATENCION DE LOS PUEBLOS INDIGENAS	58,675.08
12411020038	CONTRALORIA GENERAL DEL ESTADO	1,916,014.82
12411020039	CONSEJO ESTATAL DE POBLACION	73,251.35
12411020040	COMISION ESTATAL DEL AGUA	16,950.00
12411020041	CEGAIP	31,190.08
12411020042	COMISION ESTATAL DE DERECHOS HUMANOS	6,091.45
12411020043	CENTRO DE ATENCION A VICTIMAS DEL DELITO	902,767.97
12411020044	SECURT I Y II	117,051.00

continúa...



GOBIERNO DEL ESTADO DE SAN LUIS POTOSÍ
Relación de Bienes Muebles que componen el Patrimonio
Poder Ejecutivo
Del 1o. de Enero al 30 de Septiembre del 2019

CODIGO	DESCRIPCION DEL BIEN MUEBLE	IMPORTE
12411020045	ARCHIVO HISTORICO DEL ESTADO	455,392.99
12411030000	DIVERSOS	230,215,993.11
12411030001	SEDUVOP	3,869,170.34
12411030002	SISTEMA EDUCATIVO ESTATAL REGULAR	281,715.05
12411030003	SECRETARIA TECNICA DE GABINETE	2,760.00
12411030004	SECRETARIA PARTICULAR	4,870,701.09
12411030005	SECRETARIA GENERAL DE GOBIERNO	32,125,112.52
12411030006	SECRETARIA DEL TRABAJO Y PREVISION SOCIAL	353,287.32
12411030007	SECRETARIA DE TURISMO	425,057.80
12411030008	SECRETARIA DE SEGURIDAD PUBLICA	74,714,192.84
12411030009	SECRETARIA DE FINANZAS	2,025,117.80
12411030010	SECRETARIA DE EDUCACION	3,082.95
12411030011	SECRETARIA DE ECOLOGIA Y GESTION AMBIENTAL	3,930,372.94
12411030012	SECRETARIA DE DESARROLLO SOCIAL Y REGIONAL	173,510.65
12411030013	SECRETARIA DE DESARROLLO ECONOMICO	263,446.60
12411030014	SECRETARIA DE DESARROLLO AGROPECUARIO Y REC HIDRAULICOS	6,070,194.32
12411030015	SECRETARIA DE CULTURA	17,481,045.05
12411030016	SECRETARIA DE COMUNICACIONES Y TRANSPORTES	2,243,510.68
12411030017	REPRESENTACION DEL GOBIERNO DE SLP	4,640.00
12411030018	PROMOTORA DEL ESTADO	2,639.00
12411030019	PROCURADURIA GENERAL DEL ESTADO	76,359,411.11
12411030020	OFICIALIA MAYOR	3,755,887.52
12411030021	JUNTA ESTATAL DE CAMINOS	12,342.30
12411030022	INSTITUTO POTOSINO DEL DEPORTE	653,061.34
12411030023	INSTITUTO DE LAS MUJERES DEL ESTADO DE SLP	10,489.00
12411030024	INSTITUTO DE VIVIENDA DEL ESTADO	130,937.85
12411030025	COORDINACION ESTATAL PARA LA ATENCION DE LOS PUEBLOS INDIGENAS	1,206.00
12411030026	CONTRALORIA GENERAL DEL ESTADO	54,916.13
12411030027	COMISION ESTATAL DEL AGUA	1,033.50
12411030028	COMISION ESTATAL DE DERECHOS HUMANOS	1,952.99
12411030029	SECRETARIA DE SALUD	5,730.40
12411030030	CENTRO DE ATENCION A VICTIMAS DEL DELITO	157,930.52
12411030031	CECURT I Y II	29,545.79
12411030032	ARCHIVO HISTORICO DE GOBIERNO DEL ESTADO	41,605.84
12411030033	ACADEMIA DE POLICIA	160,385.87
12411040000	ACTIVO FIJO SEGE	988,844,759.66
12411040001	MOBILIARIO	648,577,830.23
12411040002	EQUIPO DE ADMINISTRACION	42,069,533.71
12411040003	EQUIPO EDUCACIONAL Y RECREATIVO	10,213,058.69

continúa...



GOBIERNO DEL ESTADO DE SAN LUIS POTOSÍ
Relación de Bienes Muebles que componen el Patrimonio
Poder Ejecutivo
Del 1o. de Enero al 30 de Septiembre del 2019

CODIGO	DESCRIPCION DEL BIEN MUEBLE	IMPORTE
12411040004	BIENES ARTISTICOS Y CULTURALES	4,628,926.49
12411040005	MAQUINARIA Y EQUIPO AGROPECUARIO	961,973.73
12411040006	MAQUINARIA Y EQUIPO INDUSTRIAL	3,019,586.65
12411040007	MAQUINARIA Y EQUIPO DE CONSTRUCCION	113,040.10
12411040008	EQUIPO Y APARATO DE COMUNICACIONES Y TELECOMUNICACIONES	54,380,885.08
12411040009	MAQUINARIA Y EQUIPO ELECTRICO Y ELECTRONICO	5,911,133.90
12411040010	BIENES INFORMATICOS	183,712,983.39
12411040011	VEHICULO Y EQUIPO TERRESTRES	32,825,952.23
12411040012	EQUIPO MEDICO	165,643.19
12411040013	MAQUINAS Y HERRAMIENTAS	2,035,070.48
12411040014	REFACCIONES Y ACCESORIOS	229,141.79
12411050000	INVERSIONES EN EMP.PARAESTATALES	369,324,626.36
12411050001	INV EN EMPR PARAESTATALES STA RITA	369,324,626.36
12411510000	MOBILIARIO Y EQUIPO DE ADMINISTRACIÓN	64,034,154.12
12411515111	MUEBLES DE OFICINA Y ESTANTERÍA	14,281,056.66
12411515121	MUEBLES EXCEPTO DE OFICINA Y ESTANTERÍA	579,137.90
12411515131	BIENES ARTISTICOS CULTURALES Y CIENTIFICOS	8,139,495.69
12411515151	EQUIPO DE CÓMPUTO Y DE TECNOLOGÍAS DE LA INFORMACI	39,369,957.61
12411515191	OTROS MOBILIARIOS Y EQUIPOS DE ADMINISTRACION	1,664,506.26
12411520000	MOBILIARIO Y EQUIPO DE ADMINISTRACIÓN	1,817,354.14
12411525231	CAMARAS FOTOGRAFICAS Y DE VIDEO	1,817,354.14
12411560000	MOBILIARIO Y EQUIPO DE ADMINISTRACIÓN	2,298,606.97
12411565651	EQUIPO DE COMUNICACIÓN Y TELECOMUNICACIONES	2,298,606.97
12420000000	MOBILIARIO Y EQUIPO EDUCACIONAL Y RECREATIVO	931,241.89
12421000000	MOBILIARIO Y EQUIPO EDUCACIONAL Y RECREATIVO	931,241.89
12421520000	MOBILIARIO Y EQUIPO EDUCACIONAL Y RECREATIVO	931,241.89
12421525211	EQUIPOS Y APARATOS AUDIOVISUALES	852,382.90
12421525291	OTROS MOBILIARIO Y EQUIPO EDUCACIONAL Y RECREATIVO	78,858.99
12430000000	EQUIPO E INSTRUMENTAL MEDICO Y DE LABORATORIO	2,107,704.63
12431000000	EQUIPO E INSTRUMENTAL MEDICO Y DE LABORATORIO	2,107,704.63
12431530000	EQUIPO E INSTRUMENTAL MEDICO Y DE LABORATORIO	2,107,704.63
12431535311	EQUIPO MÉDICO Y DE LABORATORIO	2,050,284.63
12431535321	INSTRUMENTAL MÉDICO Y DE LABORATORIO	57,420.00
12440000000	VEHICULOS Y EQUIPO DE TRANSPORTE	492,181,569.07
12441000000	VEHICULOS Y EQUIPO DE TRANSPORTE	492,181,569.07
12441010000	VEHICULOS Y EQUIPO DE TRANSPORTE	417,469,888.10
12441010001	SECRETARIA FOMENTO INDUSTRIAL Y SERVICIOS	240,765.00
12441010002	SECRETARIA DE ECOLOGIA Y GESTION AMBIENTAL	7,787,351.99
12441010003	SECRETARIA DE DESARROLLO AGROPECUARIO Y REC HIDRAULICOS	34,527,217.60
12441010004	SISTEMA EDUCATIVO ESTATAL REGULAR	148,519.99

continúa...



GOBIERNO DEL ESTADO DE SAN LUIS POTOSÍ
Relación de Bienes Muebles que componen el Patrimonio
Poder Ejecutivo
Del 1o. de Enero al 30 de Septiembre del 2019

CODIGO	DESCRIPCION DEL BIEN MUEBLE	IMPORTE
12441010005	SECRETARIA PARTICULAR	1,831,200.00
12441010006	SECRETARIA GENERAL DE GOBIERNO	15,973,541.57
12441010007	SECRETARIA DEL TRABAJO Y PREVISION SOCIAL	4,776,997.97
12441010008	SECRETARIA DE TURISMO	1,111,642.00
12441010009	SECRETARIA DE SEGURIDAD PUBLICA	126,717,285.70
12441010010	SECRETARIA DE FINANZAS	4,685,705.77
12441010011	SECRETARIA DE EDUCACION	165,497.00
12441010012	SEDUVOP	141,006.90
12441010013	SECRETARIA DE DESARROLLO SOCIAL Y REGIONAL	1,547,395.98
12441010014	SECRETARIA DE DESARROLLO ECONOMICO	178,242.00
12441010015	SECRETARIA DE CULTURA	989,209.99
12441010016	SECRETARIA DE COMUNICACIONES Y TRANSPORTES	36,736,499.99
12441010017	REPRESENTACION DEL GOBIERNO DE SLP	547,926.00
12441010018	PROCURADURIA GENERAL DE JUSTICIA	82,720,770.13
12441010019	OFICIALIA MAYOR	93,324,080.03
12441010020	INSTITUTO POTOSINO DEL DEPORTE	241,696.49
12441010021	INSTITUTO DE LA VIVIENDA DEL ESTADO	358,000.00
12441010022	DESPACHO DEL EJECUTIVO	815,000.01
12441010023	COORDINACION ESTATAL PARA LA ATENCION DE LOS PUEBLOS INDIGENAS	489,680.99
12441010024	CONTRALORIA GENERAL DEL ESTADO	433,531.00
12441010025	COMISION ESTATAL DE DERECHOS HUMANOS	135,999.00
12441010026	CENTRO DE ATENCION A VICTIMAS DEL DELITO	845,125.00
12441540000	VEHICULOS Y EQUIPO DE TRANSPORTE	74,711,680.97
12441545411	AUTOMÓVILES Y CAMIONES	71,801,244.21
12441545421	CARROCERIAS Y REMOLQUES	141,736.92
12441545431	EQUIPO AEROESPACIAL	68,699.84
12441545491	OTROS EQUIPOS DE TRANSPORTE	2,700,000.00
12450000000	EQUIPO DE DEFENSA Y SEGURIDAD	3,618,264.40
12451000000	EQUIPO DE DEFENSA Y SEGURIDAD	3,618,264.40
12451550000	EQUIPO DE DEFENSA Y SEGURIDAD	3,618,264.40
12451555511	EQUIPO DE DEFENSA Y SEGURIDAD	3,618,264.40
12460000000	MAQUINARIA, OTROS EQUIPOS Y HERRAMIENTAS	108,634,161.80
12461000000	MAQUINARIA, OTROS EQUIPOS Y HERRAMIENTAS	108,634,161.80
12461010000	HERRAMIENTAS	63,386,317.28
12461010001	SEDUVOP	239,233.78
12461010002	SISTEMA EDUCATIVO ESTATAL REGULAR	29,105.48
12461010003	SUPREMO TRIBUNAL DE JUSTICIA	2,009.50
12461010004	SECRETARIA PARTICULAR	133,849.35
12461010005	SECRETARIA GENERAL DE GOBIERNO	1,369,598.33

continúa...



GOBIERNO DEL ESTADO DE SAN LUIS POTOSÍ
Relación de Bienes Muebles que componen el Patrimonio
Poder Ejecutivo
Del 1o. de Enero al 30 de Septiembre del 2019

CODIGO	DESCRIPCION DEL BIEN MUEBLE	IMPORTE
12461010006	SECRETARIA DE TURISMO	6,095.98
12461010007	SECRETARIA DEL TRABAJO Y PREVISION SOCIAL	6,620.12
12461010008	SECRETARIA DE SEGURIDAD PUBLICA	5,730,144.37
12461010009	SECRETARIA DE FINANZAS	405,682.10
12461010010	SECRETARIA DE EDUCACION	65,287.75
12461010011	SECRETARIA DE ECOLOGIA Y GESTION AMBIENTAL	1,348,055.08
12461010012	SEDUVOP	1,309,290.74
12461010013	SECRETARIA DE DESARROLLO AGROPECUARIO Y REC HIDRAULICOS	36,668,655.78
12461010014	SECRETARIA DE CULTURA	652,569.81
12461010015	SECRETARIA DE COMUNICACIONES Y TRANSPORTES	11,405,635.39
12461010016	REPRESENTACION DEL GOBIERNO DE SLP	6,803.00
12461010017	PROCURADURIA GENERAL DE JUSTICIA	61,193.74
12461010018	OFICIALIA MAYOR	562,811.53
12461010019	DIF ESTATAL	3,566.15
12461010020	COORDINACION ESTATAL PARA LA ATENCION DE LOS PUEBLOS INDIGENAS	788.00
12461010021	CONTRALORIA GENERAL DEL ESTADO	42,670.86
12461010022	CENTRO DE ATENCION A VICTIMAS DE DELITO	4,416.80
12461010023	CECURT I	59,990.10
12461010024	CECURT II	8,059.30
12461010025	ARCHIVO HISTORICO DEL ESTADO	3,264,184.24
12461020000	MAQUINARIA	36,919,485.32
12461020001	SECRETARIA DE DESARROLLO AGROPECUARIO Y REC HIDRAULICOS	15,525,287.30
12461020002	SECRETARIA DE COMUNICACIONES Y TRANSPORTES	4,041,832.50
12461020003	SISTEMA EDUCATIVO ESTATAL REGULAR	36,730.38
12461020004	SECRETARIA PARTICULAR	995,064.07
12461020005	SECRETARIA GENERAL DE GOBIERNO	4,442,745.02
12461020006	SECRETARIA DEL TRABAJO Y PREVISION SOCIAL	9,027.04
12461020007	SECRETARIA DE SEGURIDAD PUBLICA	164,781.92
12461020008	SECRETARIA DE FINANZAS	274,972.40
12461020009	SECRETARIA DE EDUCACION	23,144.70
12461020010	SECRETARIA DE DESARROLLO SOCIAL Y REGIONAL	19,232.80
12461020011	SECRETARIA DE DESARROLLO ECONOMICO	340,850.34
12461020012	SEDUVOP	1,804,117.19
12461020013	SECRETARIA DE CULTURA	22,548.49
12461020014	PROCURADURIA GENERAL DE JUSTICIA	2,849,933.17
12461020015	OFICIALIA MAYOR	2,603,860.84
12461020016	COMISION ESTATAL DEL AGUA	111,375.60
12461020017	INSTITUTO DE LA VIVIENDA DEL ESTADO	42,514.85
12461020018	INSTITUTO POTOSINO DEL DEPORTE	17,632.95

continúa...



GOBIERNO DEL ESTADO DE SAN LUIS POTOSÍ
Relación de Bienes Muebles que componen el Patrimonio
Poder Ejecutivo
Del 1o. de Enero al 30 de Septiembre del 2019

CODIGO	DESCRIPCION DEL BIEN MUEBLE	IMPORTE
12461020019	H.CONGRESO DEL ESTADO	177,355.65
12461020020	DIVERSOS	14,627.65
12461020021	DIF ESTATAL	235,956.00
12461020022	DESPACHO DEL EJECUTIVO	3,134,085.56
12461020023	CONTRALORIA GENERAL DEL ESTADO	5,769.05
12461020024	CECURT II	12,223.75
12461020025	CECURT I	13,816.10
12461560000	MAQUINARIA. OTROS EQUIPOS Y HERRAMIENTAS	8,328,359.20
12461565611	MAQUINARIA Y EQUIPO AGROPECUARIO	136,980.64
12461565621	MAQUINARIA Y EQUIPO INDUSTRIAL	688,353.50
12461565631	MAQUINARIA Y EQUIPO DE CONSTRUCCIÓN	8,120.00
12461565641	SISTEMAS DE AIRE ACONDICIONADO, CALEFACCIÓN Y DE REFRIGERACIÓN INDUSTRIAL Y COMERCIAL	4,833,458.36
12461565661	EQUIPOS DE GENERACIÓN ELÉCTRICA, APARATOS Y ACCESORIOS ELÉCTRICOS	1,987,081.90
12461565671	HERRAMIENTAS Y MÁQUINAS-HERRAMIENTA	382,981.11
12461565691	OTROS EQUIPOS	291,383.69



GOBIERNO DEL ESTADO DE SAN LUIS POTOSÍ
Relación de Bienes Inmuebles que componen el Patrimonio
Poder Ejecutivo
Del 1o. de Enero al 30 de Septiembre del 2019

CODIGO	DESCRIPCION DEL BIEN INMUEBLE	IMPORTE
12311010000	TERRENOS	8,334,543,834.84
12311010001	PREDIO RUSTICO PEDRERA DE GUADALUPE (LA LADRILLERA,CASA BLANCA 1 Y2)	124,486,788.00
12311010002	FRACCIONAMIENTO INDUSTRIAL SAN LUIS	18,000,000.00
12311010003	SRIA.GENERAL DE GOBIERNO	60,000.00
12311010005	PREDIO 667 FRACC. DEL SAUCITO	297,234.00
12311010006	PREDIO FRACC.SIMON DIAZ	180,352.40
12311010007	TERRENO Y EDIF.LOPEZ HERMOSA Y MANUEL M.	300,000.00
12311010008	TERRENO FRACC.LA LOMA	62,281.60
12311010009	TERRENO PARA TECNOLOGICO AGROPECUARIO	2,000.00
12311010010	TERRENO TIERRA NUEVA(ESC.NVOS.HORIZONT.)	5,400.00
12311010011	TERRENO ESC.SEC.JOSE MA.MORELOS(VALLS)	5,600.00
12311010012	TERRENO COL.FRANCISCO I. MADERO	531,639.50
12311010013	TERRENO JOSE VILET Y ACC.NORTE	60,499.60
12311010017	CONJUNTO CIRCUITO INTERIOR BOULEVAR RIO ESPAÑITA	3,000,000.00
12311010018	CONJUNTO CIRCUITO INTERIOR BOULEVAR RIO ESPAÑITA (LAGO DE TAMIAHUA)	673,000.00
12311010020	CONJUNTO CIRCUITO INTERIOR BOULEVAR RIO ESPAÑITA (TERRENO SALVADOR NAVA 704)	3,479,571.00
12311010022	PREDIO URBANO EN BARRIO LA LIBERTAD EN AXTLA DE TERRAZAS,S.L.P.	80,000.00
12311010023	LOTE NO.-111 FRACCIONAMIENTO LOMA BONITA MPIO. DE AXTLA, S.L.P.	150,000.00
12311010024	ID.- 0024 NUEVA FERIA NACIONAL POTOSINA	1,086,300,000.00
12311010025	TERRENO CARRETERA FEDERAL NO.-85 PABLADO DE HUICHIGUAYAN MPIO.DE HUEHUETLAN	400,000.00
12311010026	TERRENO UBICADO EN LA DELEGACION DE LA PILA MUNICIPIO DE LA CAPITAL (SEGURIDAD PUBLICA)	14,413,500.00
12311010027	PREDIO SEMINARIO (LA LIBERTAD)	36,001,475.00
12311010028	FRACCIONAMIENTO LAS DELICIAS 1	3,430,639.20
12311010029	PARQUE URBANO AV.MEXICO	20,221,750.00
12311010031	FRACCIONAMIENTO LAS DELICIAS 11	800,179.90
12311010032	FRACCIONAMIENTO LAS DELICIAS 111	3,151,260.00
12311010033	FRACCIONAMIENTO LAS DELICIAS IV	1,958,604.00
12311010034	FRACCIONAMIENTO EL HULE	450,000.00
12311010035	FRACCIONAMIENTO EL TULLIDO	15,865.00
12311010036	FRACCIONAMIENTO ROSAS DEL TEPEYAC	1,898,377.00
12311010037	FRACCIONAMIENTO SAN LUIS	66,915,390.00
12311010038	FRACCIONAMIENTO SANTO TOMAS	14,496,840.00
12311010039	FRACCIONAMIENTO TRONCONES Y LA CORRIENTE	2,222,290.04
12311010040	FRACCIONAMIENTO VALLE DEL SOL	3,834,000.00
12311010041	FRACCIONAMIENTO HUACHICHILES 1	125,800.00
12311010042	ID.- 10173 PREDIO ASARCO CAPULINES	10.00

continúa...



GOBIERNO DEL ESTADO DE SAN LUIS POTOSÍ
Relación de Bienes Inmuebles que componen el Patrimonio
Poder Ejecutivo
Del 1o. de Enero al 30 de Septiembre del 2019

CODIGO	DESCRIPCION DEL BIEN INMUEBLE	IMPORTE
12311010043	RANCHO FRACCION DEL JARAL	6,062,540.00
12311010044	TERRENO HACIENDA DEL BRAVO	1,240,800.00
12311010045	TERRENO SAUCITO	303,975.00
12311010046	TERRENO SAUZALITO	3,593,275.00
12311010047	ZONA INDUSTRIAL VILLA DE REYES	433,647.80
12311010048	ZONA INDUSTRIAL CD. VALLES (EJIDO TAMPAYA)	2,368,032.80
12311010049	TERRENO (ESCUELA JN LA PAJARITA)	24,837.00
12311010050	TERRENO (ESC. PRIMARIA AGUSTIN DOMINGUEZ)	2,550.00
12311010051	LOTE DE TERRENO NO.4 MANZ.13 ZONA 1 RANCHO NUEVO DE MPIO.DE MATEHUALA SLP	650,000.00
12311010052	TERRENO EL SAUCITO.FRAY DIEGO DE LA MAGDALENA S/N	607,950.00
12311010053	PREDIO I UBICADO EN COAMILA AXTLA DE TERRAZAS (FABRICAS DE PAPEL POTOSI)	14,981,000.00
12311010054	PREDIO RUSTICO UBICADO EN COAMILA AXTLA DE TERRAZAS(CALETTO MOTORS)	9,202,000.00
12311010055	BIEN INMUEBLE UBICADO LOTE 5 MANZANA 4 FRAC. DEL SAUCITO,SLP(PROMOCION Y FOMENTO DEL ALTIPLANO)	19,134,850.00
12311010056	TERRENO UBICADO AV.REL DE LOMAS NO.-1015 LOMAS DE SAN LUIS 4TA.SECC.	25,582,000.00
12311010058	TERRENO RUSTICO SIERRA DE EN MEDIO Y SIERRA DEL ESTE(ELNARANJO)	57,135,000.00
12311010059	TERRENO CENTRO ESTATAL DE CULTURA Y RECREACION TANGAMANGA 1	4,025,585,125.00
12311010060	TERRENO CENTRO ESTATAL DE CULTURA Y RECREACION TANGAMANGA 11	1,700,920,705.00
12311010061	TERRENO WORD TRADE CENTER 2	265,000,000.00
12311010062	INFRAESTRUCTURA WORD TRADE CENTER 2	762,000,000.00
12311010063	LOTE COMERCIAL MANUEL J.CLOUTHIER (TANGAMANGA)	34,000.00
12311010064	PREDIO RUSTICO LOTE 11 M.283 VILLA DE REYES	96,000.00
12311010065	LOTE TERRENO 04 MANZANOS LAS ARBOLEDAS (EL NARANJO)	32,800.00
12311010066	LOTE DE TERRENO JACARANDAS ARBOLEDAS EL NARANJO	32,800.00
12311010067	LOTE DE TERRENO FRACCIONAMIENTO BUENOS AIRES CD. VALLES	666,000.00
12311010068	ID.-0300 COORDINACION GENERAL DEL CENTRO, JUSTICIA P/MUJERES DEL EDO.SLP.(LA ESMERALDA)	140,400.00
12311010069	ID.- 0181 PREDIO EX HACIENDA SAN ISIDRO MUNICIPIO DE RIOVERDE	30,703,201.00
12330000000	EDIFICIOS NO HABITACIONALES	40,785,377,048.77
12331000000	EDIFICIOS NO HABITACIONALES	40,785,377,048.77
12331010000	EDIFICIOS Y CASAS	40,169,632,742.89
12331010001	ID.- 0099 TEMAZCALLI,PREVENCION Y REHADAPTACION	57,200,356.00
12331010002	ID.- 0071 CLINICA PSIQUIATRA DR. EVERARDO NEWMANN	23,328,020.00
12331010003	ID.- 0213 ANEXO SECRETARIA DE CULTURA	6,878,592.00
12331010004	INSTITUTO DE LAS MUJERES	8,256,000.00

continúa...



GOBIERNO DEL ESTADO DE SAN LUIS POTOSÍ
Relación de Bienes Inmuebles que componen el Patrimonio
Poder Ejecutivo
Del 1o. de Enero al 30 de Septiembre del 2019

CODIGO	DESCRIPCION DEL BIEN INMUEBLE	IMPORTE
12331010005	CENTRO CULTURAL MARIANO JIMENEZ	6,040,680.00
12331010006	CASA BANDA DEL ESTADO	1,309,398.52
12331010007	CASA CHICOSEIN	465,062.12
12331010008	CONSTRUCCION DE INMEVISION	503,911.25
12331010009	ID.-0159 OFICINA RECAUDADORA NO.200	3,387,200.00
12331010010	ID.- 0044 CASA MORELOS	1,646,000.00
12331010011	CASA EN VALLEJO N° 205-A Y B	45,000.00
12331010012	CASA EN COMONFORT N° 645	36,000.00
12331010013	ID.- 0081 DIRECCION DE PREVENCION Y READAPTACION SOCIAL	8,153,400.00
12331010014	ID.-0087 ESTACIONAMIENTO MADERO	45,826,100.00
12331010015	CASA EN MADERO N° 436.440	52,500.00
12331010016	ARCHIVO INTELIGENTE FINANZAS	1,776,000.00
12331010017	OFICINA RECAUDADORA NO.600	19,340,175.00
12331010018	OFICINA RECAUDADORA NO.800	1,699,100.00
12331010019	ID.- 0179 PREDIO OJO DE AGUA	8,215,680.00
12331010020	ID.- 0032 CASA CUNA MARGARITA MAZA DE JUAREZ	16,411,839.50
12331010021	P.JOSE VILET,ACC.NORTE. COL.INDUST.MEX.	200,000.00
12331010022	INMUEBLE	1,787,811.90
12331010023	ID.- 0026 ASILO PARA ANCIANOS DR.NICOLAS AGUIRRE	92,588,211.00
12331010024	CENTRO DE CAPAC.SECTOR INDUSTRIAL	700,000.00
12331010025	CENTRO DE ATENCION FAMILIAR	1,032,150.00
12331010026	CASA HOGAR RAFAEL NIETO	133,029,950.00
12331010027	ID.- 0147 CENTRO DE ATENCION A VICTIMAS DEL DELITO CAVID	15,113,000.00
12331010028	INMUEBLE MADERO N° 305	1,400,000.00
12331010029	EMPACADORA LAS HUASTECAS	5,465,000.00
12331010031	ESTACIONAMIENTO PLAZA FUNDADORES	35,448,515.00
12331010032	ID.-0233 ESTACIONAMIENTO CONSTITUCION	147,266,285.00
12331010033	CENTRO DE DESARROLLO DE TALENTOS Y ALTO RENDIMIENTO ESTADIO PLAN DE SAN LUIS	345,794,800.00
12331010034	ID.- 0074 CONGRESO DEL ESTADO PRESIDENTE LIC.BENITO JUAREZ	55,700,606.00
12331010035	UNIDAD DEPORTIVA ADOLFO LOPEZ MATEOS	698,224,605.00
12331010036	EDIFICIO DIAZ DE LEON	10,966,640.00
12331010037	MERCADO REPUBLICA	185,877,368.00
12331010038	INSTITUTO NACIONAL INDIGENISTA	0.00
12331010039	CASA DE CONVENCIONES	17,376,000.00
12331010040	EDIFICIO AVENIDA UNIVERSIDAD	19,007,820.00
12331010041	SECRETARIA DE CULTURA CASA DE ARTESANIAS	12,838,995.00
12331010042	EDIFICIO SUTSGE	0.00
12331010043	EDIFICIO DE SEGURIDAD PUBLICA MUNICIPAL (CHARCO VERDE)	21,519,675.00
12331010044	PATRIMONIO DE ORGANISMOS DESCENTRALIZADOS	22,351,769.26

continúa...



GOBIERNO DEL ESTADO DE SAN LUIS POTOSÍ
Relación de Bienes Inmuebles que componen el Patrimonio
Poder Ejecutivo
Del 1o. de Enero al 30 de Septiembre del 2019

CODIGO	DESCRIPCION DEL BIEN INMUEBLE	IMPORTE
12331010045	MUSEO OTHONIANO	5,016,500.00
12331010046	PROCURADURIA DE LA DEFENSA DEL MENOR, LA MUJER Y LA FAMILIA	4,923,503.80
12331010047	BIBLIOTECA DE LA UASLP	0.00
12331010048	CENTRO DE CAPACITACION PARA EL TRABAJO INDUSTRIAL	23,311,640.00
12331010049	DEPARTAMENTO DE DIFUSION CULTURAL	1,453,500.00
12331010050	MUSEO DE CULTURA POTOSINA	6,998,127.50
12331010051	CONSEJO NACIONAL PARA LA ATENCION A LA JUVENTUD	154,487,713.80
12331010052	ID.- 0100 INTERNADO DAMIAN CARMONA	179,744,862.00
12331010053	PREDIO LOS ARBOLITOS	3,034,250.00
12331010054	COMPLEJO DE OFICINAS DE SAN FRANCISCO	9,011,375.00
12331010055	CONGRESO DEL ESTADO	53,558,275.00
12331010056	ORQUESTA SINFONICA BLADIMIR BUFMAN	8,163,200.00
12331010057	AGORA DR.FRANCISCO DE LA MAZA	11,837,355.00
12331010058	CASA DE GOBERNADORES	32,127,560.00
12331010059	CASA DE LA CULTURA BARRIO DE SAN MIGUELITO	165,345,121.00
12331010060	CONSEJO ESTATAL DE SEGURIDAD	16,116,000.00
12331010061	MUSEO DE LAS REVOLUCIONES	2,703,525.00
12331010062	CENTRO CANACINTRA	3,448,875.00
12331010063	MATERNIDAD DR. JESUS NOYOLA	13,392,000.00
12331010064	UNIDAD DEPORTIVA MONTECILLO	33,441,125.00
12331010065	MERCADO SUR	10,768,635.00
12331010066	MERCADO TOMAS VARGAS	8,634,850.00
12331010067	MERCADO SAUCITO	5,368,095.00
12331010068	MERCADO NORTE	13,722,375.00
12331010069	MUSEO FEDERICO SILVA ESCULTURA CONTEMPORANEA	30,225,525.00
12331010070	ID.- 0035 CASA DE CULTURA Y RECREACION CASA DE MONEDA	12,908,162.06
12331010071	ALMACEN CONTROL PATRIMONIAL	39,656,900.00
12331010072	FRACCIONAMIENTO BENITO JUAREZ	76,385,004.55
12331010073	CENTRO DE DESARROLLO TECNOLOGICO EL HUEVO	525,150,578.00
12331010074	ALMACEN FRAY DIEGO DE LA MAGDALENA	2,325,000.00
12331010075	ID.- 0022 ARCHIVO JUAREZ PROCURADURIA	3,425,200.00
12331010077	PREDIO PARA ALMACEN CONASUPO	2,079,675.00
12331010078	MERCADO LA PULGA 1 DE ALLENDE	7,603,100.00
12331010079	MERCADO SOLIDARIDAD PAVON	8,177,750.00
12331010080	CENTRO DE REHADAPTACION SOCIAL ZONA MEDIA	39,807,539.80
12331010081	ID.- 0011 ALMACEN DE CONTROL PATRIMONIAL DIF. JOSE DE GALVEZ	12,408,736.00
12331010082	BIBLIOTECA PRIMO FELICIANO VELAZQUEZ..CALLE 3 IND.AVIACION	4,444,600.00
12331010083	ID.- 0165 PLANTA DE TRATAMIENTO DE AGUA	82,025,100.00
12331010084	ID.- 0175 PREDIO CUAUHTEMOC-XILITLA	2,970,550.00

continúa...



GOBIERNO DEL ESTADO DE SAN LUIS POTOSÍ
Relación de Bienes Inmuebles que componen el Patrimonio
Poder Ejecutivo
Del 1o. de Enero al 30 de Septiembre del 2019

CODIGO	DESCRIPCION DEL BIEN INMUEBLE	IMPORTE
12331010085	ARCHIVO HISTORICO LIC. ANTONIO ROCHA CORDERO ARISTA 400 ESQINDEPENDENCIA	19,129,600.00
12331010086	TEATRO AL AIRE LIBRE LIC.PRIMO FELICIANO VELAZQUEZ.CALLE 4 IND. AVIACION	2,497,208.11
12331010087	ID.- 0046 CASA DE RELIGIOSOS FRANCISCANOS	8,015,400.00
12331010088	PREDIO GRANJAS PRODUCTIVAS POTOSINAS	2,100,000.00
12331010089	EDIFICIO MIER Y TERAN	840,270.00
12331010090	MERCADO 16 DE SEPTIEMBRE	26,801,991.62
12331010091	ANTIGUO TEMPLO DE TEQUISQUIAPAN	8,996,400.00
12331010092	MUSEO DEL FERRECARRIL	34,778,130.00
12331010094	CASA DE LA CULTURA. BARRIO DE TLAXCALA	1,675,979.27
12331010095	CASA DE LA CULTURA DE SALINAS	55,301,600.00
12331010096	ID.- 01746 ANEXO ARCHIVO HISTORICO ANTONIO ROCHA CORDERO ARISTA 410	12,000,416.00
12331010097	ID.- 0150 MUSEO FRANCISCO COSSIO	149,400,345.00
12331010098	SECRETARIA DE CULTURA CASA DE LAS ARTESANIAS	5,572,272.81
12331010099	CASA DE CAPACITACION DEL GOBIERNO DEL ESTADO	18,130,925.00
12331010100	CASA DEL ARTESANO	5,905,350.00
12331010101	MUSEO DE LAS TRADICIONES POTOSINAS,A.C.	9,622,000.00
12331010102	ID.- 0187 REGISTRO CIVIL	37,555,740.00
12331010103	CONSTRUCCION DE LA SEGUNDA ETAPA DEL CENTRO DE ALTO RENDIMIENTO FEIEF	60,480,043.10
12331010104	REHABILITACION DEL MUSEO DE LAS COMUNICACIONES ETAPA 2006 DEC. 95	2,893,245.15
12331010105	REHABILITACION DEL AUDITORIO CARLOS AMADOR	480,625.72
12331010107	EQUIPAMIENTO PARA EL CENTRO DE LAS ARTES SAN LUIS POTOSI, ETAPA II	49,373,851.08
12331010108	MUSEO DE LA MASCARA 2A, 3A. ETAPA	23,352,257.40
12331010109	CONTINUIDAD DE LA CONSTRUCCION DEL MUSEO LABERINTO DE LAS CIENCIAS 2008	231,523,838.37
12331010110	EQUIP. DEL CENTRO DE REHABILITACION Y EDUCACION ESPECIAL	42,874,667.52
12331010111	CONTRUCCION DE PISTA DE ATLETISMO DE MATERIAL SINTETICO EN EL CENTRO DE ALTO REND.	9,020,495.19
12331010112	REHABILITACION DE LA UNIDAD DEPORTIVA DEL CREA	11,986,620.79
12331010113	DIRECCION DEL REGISTRO PUBLICO DE LA PROPIEDAD Y COMERCIO	56,479,594.36
12331010114	OTROS ACTIVOS FIJOS (EDIFICIOS Y CASAS EJERCICIO 2008)	732,139,710.00
12331010115	OTROS ACTIVOS (EDIFICIOS Y CASAS EJERCICIO 2009)	571,170,416.00
12331010116	RECONSTRUCCION DEL INMUEBLE PARA EL MUSEO DE ARTE CONTEMPORANEO	16,010,972.04
12331010117	MUSEO DEL FERROCARRIL 4TA. ETAPA	34,778,130.00
12331010120	ID.-1860 HOSPITAL DEL NIÑO Y LA MUJER	227,997,500.00
12331010121	MATERNIDAD DR. JESUS NOYOLA	8,468,410.50

continúa...



GOBIERNO DEL ESTADO DE SAN LUIS POTOSÍ
Relación de Bienes Inmuebles que componen el Patrimonio
Poder Ejecutivo
Del 1o. de Enero al 30 de Septiembre del 2019

CODIGO	DESCRIPCION DEL BIEN INMUEBLE	IMPORTE
12331010122	CENTRO VACACIONAL GOGORRON	24,030,663.00
12331010123	CASA DIAZ DE LEON	4,615,546.30
12331010124	CASA DE LOS ESTUDIANTES NORMALISTAS PROFA.MARGARITA REYES	5,230,125.00
12331010126	COMPLEJO DE OFICINAS SAN FRANCISCO	4,640,185.65
12331010131	CASA DE LA CULTURA ARQ.FRANCISCO COSSIO-VENUSTIANO CARRANZA 1815	161,833,650.00
12331010132	CASA DE LA CULTURA DEL BARRIO DE SAN SEBASTIAN.LERDO DE TEJADA 3 B	2,901,780.00
12331010133	CASA RAMON LOPEZ VELARDE	2,273,250.00
12331010134	CASA BARRIO DE TLAXCALA.EJE VIAL 883	1,675,979.27
12331010135	CASA DE CULTURA EN REAL DE CATORCE..4TA.CALLE DE CONSTITUCION ESQ.LEANDRO V.	1,404,625.00
12331010136	ASILO PARA ANCIANOS DR.NICOLAS AGUIRRE	300,000.00
12331010137	ID.- 0156 OFICINA RACAUDADORA NO.-0031	3,777,195.00
12331010139	CASA DE GOBIERNO	22,574,770.00
12331010140	UNIDAD DEPORTIVA JOSE LOPEZ PORTILLO	45,914,625.00
12331010141	ID.- 0077 INSTITUTO POTOSINO DE LA JUVENTUD INJUVE	142,652,212.00
12331010142	PROCURADURIA GENERAL DE JUSTICIA	175,014,605.00
12331010143	OFICINA RECAUDADORA NO.-0046	19,340,175.00
12331010144	SUBPROCURADURIA REGIONAL DE JUSTICIA Y POLICIA MINISTERIAL ZONA MEDIA	49,612,604.00
12331010145	ALMACEN PONCIANO ARRIAGA CALZADA DE GPE.1487	856,675.00
12331010147	ALMACEN JOSE DE GALVEZ (160 ESTRELLA DE OTE)	4,687,500.00
12331010148	ID.- 0138 JUNTA ESTATAL DE CAMINOS	53,477,405.70
12331010149	ESTANCIA DE DESARROLLO INFANTIL SUTSGE	19,537,655.33
12331010150	ID.- 0070 CIUDAD JUDICIAL	285,887,500.00
12331010152	LECHERIA 22001600	705,750.00
12331010153	ID.- 0240 PALACIO DE GOBIERNO	155,502,000.00
12331010155	MUSEO DE LAS TRADICIONES POTOSINAS ESCOBEDO 105 ESQ. UNIVERSIDAD	4,280,515.00
12331010157	PISTA AERODROMO	196,453,207.81
12331010158	OBRA DE ABASTO POPULAR	2,011,500.00
12331010159	ID.- 0161 PALACIO MUNICIPAL	92,372,005.00
12331010160	CASA HOGAR RAFAEL NIETO .AGUSTIN VERA 915	50,155,504.95
12331010161	ID.- 0097 INSTITUTO POTOSINO DE BELLAS ARTES	20,422,108.90
12331010162	INSTITUTO ESTATAL DE CIEGOS	19,628,875.00
12331010163	PREDIO AEROPISTA. CD. FERNANDEZ EN FRAC.LOS LLANITOS	253,929.20
12331010165	CENTRO DE ATENCION FAMILIAR EN COBRE 425 FRAC.DE MORALES	1,032,150.00
12331010166	CENTRO DE ATENCION FAMILIAR SIMON DIAZ	1,318,375.00
12331010167	ID.- 0208 ALMACEN TOVAR (SALA TEATRAL RINOCERENTE ENAMORADO)	10,389,640.00

continúa...



GOBIERNO DEL ESTADO DE SAN LUIS POTOSÍ
Relación de Bienes Inmuebles que componen el Patrimonio
Poder Ejecutivo
Del 1o. de Enero al 30 de Septiembre del 2019

CODIGO	DESCRIPCION DEL BIEN INMUEBLE	IMPORTE
12331010168	ID.- 0058 CENTRO DE DESARROLLO URBANO DIF. LAUREL 112	765,000.00
12331010169	LOCAL DIF. SOLEDAD DE GRACIANO SANCHEZ EN C.CEDRO 1-3-5-6 Y 7M-10 PRD.MAUREL	803,250.00
12331010170	CENTRO DE DESARROLLO DIF. FRAY A DE LA VERACRUZ ESQ.FERNANDO T.	29,494,100.00
12331010171	ID.- 0194 TEATRO DE LA PAZ	85,225,432.00
12331010172	EDIFICIO ESPAÑA	18,206,000.00
12331010173	CENTRO PREVENTIVO Y DE READAPTACION SOCIAL NO.1 DEL ESTADO	926,177,200.00
12331010174	PREDIO BOCANEGRA CALLE OTAHEGUI	180,440.43
12331010176	ID.- 0001 ACADEMIA ESTATAL DE POLICIA PROTECCION SOCIAL Y VIALIDAD	163,391,552.04
12331010178	CENTRO DE ABASTOS	100,000.00
12331010179	ID.- 0064 CENTRO DE REHADAPTACION Y EDUCACION ESPECIAL	385,600,000.00
12331010180	ID.- 0276 DIRECCION DE SERVICIOS GENERALES	1,188,836.39
12331010181	EDIFICIO DE SEGURIDAD PUBLICA DEL ESTADO LIC. DANIEL BERRONES MEZA	146,725,447.60
12331010182	MERCADO SAN LUIS 400	166,408,750.00
12331010183	ID.- 0191 SUBPROCURADURIA ESPECIALIZADA EN ATENCION A ETNIAS / AGENCIA DEL MP	1,402,800.00
12331010184	TBC	9,564,380.00
12331010185	ACADEMIA DE SEGURIDAD PUBLICA DEL ESTADO UNIDAD ZONA HUASTECA	2,904,000.00
12331010186	CENTRO DE ALMACENAMIENTO DE AGUA DE ENMEDIO O AGUA POSTRERA	150,000.00
12331010187	ID.- 0062 CENTRO DE READAPTACION SOCIAL DE CD. VALLES	113,223,600.00
12331010188	EDIFICIO DE SEGURIDAD PUBLICA DEL ESTADO LA PILA	12,433,400.00
12331010190	OFICINAS CONDOMINIO TORRE	1,598,172.40
12331010191	ZONA ARQUEOLOGICA TANTOK Y EL CONSUELO	8,750,000.00
12331010192	AEROPISTA RIOVERDE	880,413.10
12331010193	CASA BENIGNO ARRIAGA	4,315,800.00
12331010194	AERODROMO ING. MANUEL MORENO TORRES	196,453,207.81
12331010195	ESCUELA JN 20 DE NOVIEMBRE	80,000.00
12331010196	ESCUELA JN ENRIQUE PESTALOZZI	15,113.10
12331010197	ESCUELA JN FEDERICO FROEBEL	434,773.40
12331010199	ESCUELA PRIMARIA AGUSTIN DOMINGUEZ	3,708.00
12331010200	ESCUELA PRIMARIA AMADOR VILLALOBOS	70,000.00
12331010201	ESCUELA PRIMARIA AURELIO MANRIQUE	300,000.00
12331010202	ID.- 0274 CASA DE CULTURA DE CERRITOS	3,125,130.00
12331010203	ID.- 0267 CASA DE CULTURA TENEK CHUNUNTZEN	9,000,000.00
12331010204	ID.- 0042 CASA HOGAR EBEN-EZER	7,130,640.00
12331010205	ID.- 0061 CENTRO DE LAS ARTES	417,142,500.00
12331010206	COLONIA FRANCISCO I MADERO	561,639,540.00

continúa...



GOBIERNO DEL ESTADO DE SAN LUIS POTOSÍ
Relación de Bienes Inmuebles que componen el Patrimonio
Poder Ejecutivo
Del 1o. de Enero al 30 de Septiembre del 2019

CODIGO	DESCRIPCION DEL BIEN INMUEBLE	IMPORTE
12331010207	INSTITUTO ESTATAL DE CONSTRUCCION DE ESCUELAS (IECE)	60,619,740.00
12331010208	ID.- 0098 INSTITUTO TECNOLOGICO REGIONAL DE SAN LUIS POTOSI	588,489,673.00
12331010209	OFICINA RECAUDADORA NO.0020	5,476,875.00
12331010210	PARQUE INDUSTRIAL FUTURA	14,022,138.00
12331010211	ZONA INDUSTRIAL	611,925.42
12331010212	ZONA INDUSTRIAL EBANO	15,865,437.50
12331010213	ESCUELA PRIMARIA MELCHOR OCAMPO	30,885.00
12331010214	ESCUELA SECUNDARIA HEROINAS MEXICANAS	850,000.00
12331010215	ESCUELA SECUNDARIA ALVARO OBREGON 1 Y 2	140,000.00
12331010216	ESCUELA PRIMARIA SEBASTINA LERDO DE TEJADA	271,198.10
12331010217	ESCUELA PRIMARIA JOSEFA ORTIZ DE DOMINGUEZ	100,000.00
12331010218	ESCUELA PRIMARIA MARGARITA MAZA DE JUAREZ	34,000.00
12331010219	ESCUELA PRIMARIA FRANCISCO I MADERO	75,000.00
12331010220	ESCUELA PRIMARIA HEROINAS MEXICANAS	220,000.00
12331010221	FRACCIONAMIENTO DELICIAS	17,401,500.00
12331010222	FRACCIONAMIENTO DEL SOL	2,222,290.24
12331010223	RANCHO EL ESTRIBO(CASCO DE HACIENDA)	31,995,600.00
12331010224	ID.- 0069 CINETECA ALAMEDA	36,987,960.81
12331010225	AGENCIA DEL MINISTERIO PUBLICO PORLG AZUFRE	2,026,100.00
12331010226	ID.- 0004 AGENCIA DEL MINISTERIO PUBLICO BLAS ESCONTRIA	700,800.00
12331010227	ID.- 0006 AGENCIA DEL MINISTERIO PUBLICO TERCERA ORIENTE	5,149,904.00
12331010228	CENTRO CULTURAL Y DEPORTIVO CARRETERA MEXICO	9,100,000.00
12331010229	ID.- 0060 CENTRO DE ESPECIES MENORE	18,029,200.00
12331010230	ID.-0080 DESARROLLO INTEDRAL DE LA FAMILIA DIF FRAY A. DE VERACRUZ ESQ,FERNANDO T.	29,489,100.00
12331010231	EX JUZGADOS MIXTOS DE PRIMERA (PARQUE)	1,801,800.00
12331010232	LOCALES DIF	803,250.00
12331010233	MUSEO DEL VIRREYNATO	61,125,000.00
12331010234	OFICINA RECAUDADORA NO.35	1,923,750.00
12331010235	PLAZA EL SAUCITO	2,173,200.00
12331010236	ID.- 0189 SIFIDE	17,574,404.00
12331010237	UNIDAD DEPORTIVA JOSE LOPEZ PORTILLO AV.CONSTITUCION	45,914,625.00
12331010238	ID.- 0243 UNIDAD DEPORTIVA SATELITE	113,392,549.00
12331010239	CENTRO ESTATAL DE CULTURA Y RECREACION TANGAMANGA 11	5,824,079,295.00
12331010240	CENTRO ESTATAL DE CULTURA Y RECREACION TANGAMANGA 1	19,835,614,875.00
12331010241	ID.- 0186 RANCHO HACIENDA VIEJA	111,150.00
12331010242	CENTRO DE CAPACITACION Y PROYECTOS DIF	651,450.01
12331010243	HOGAR SEGURO CASA CONSTITUCION	1,113,160.00
12331010244	OFICINA RACAUDADORA # 1602 VENADO	1,923,750.00
12331010245	PARQUE URBANO AV, MEXICO	20,221,750.00

continúa...



GOBIERNO DEL ESTADO DE SAN LUIS POTOSÍ
Relación de Bienes Inmuebles que componen el Patrimonio
Poder Ejecutivo
Del 1o. de Enero al 30 de Septiembre del 2019

CODIGO	DESCRIPCION DEL BIEN INMUEBLE	IMPORTE
12331010246	BIBLIOTECA CENTRAL DEL ESTADO	6,757,925.00
12331010247	ID.- 0075 CONJUNTO ARQUITECTONICO EX HACIENDA DEL CARMEN UNVA	28,427,500.00
12331010248	ID.- 0178 PREDIO MATEHUALA	2,242,894.00
12331010249	PREDIO ASARCO (CAMINO A LA PRESA SAN JOSE LOS FILTROS)	60,896,966.25
12331010250	CONSEJO TUTELAR CENTRAL PARA MENORES INFRACTORES	926,177,260.00
12331010251	CENTRO DE INVESTIGACION CAPACITACION OPERACION DE PROT. CIVIL	35,122,070.00
12331010252	ID.- 0249 CENTRO DE READAPTACION SOCIAL REGIONAL DE MATEHUALA	19,017,607.10
12331010253	ASILO PARA ANCIANOS MOINTES DE OCA	5,760,950.00
12331010254	PREDIO FRACCION JARAL	7,944,472.00
12331010255	ID.- 0190 SITIO SAGRADO NATURAL CUEVAS DEL VIENTO Y LA FERTILIDAD	1,204,305.00
12331010256	ARCA NATURAL PROTEJIDA TANJOLÑOL	68,429,818.80
12331010257	CASA DE LAS ARTESANINAS FONART SRIA.CULTURA	12,838,995.00
12331010258	AUDITORIO MIGUEL BARRAGAN	38,918,250.00
12331010259	OFICINA NO.-080 MATEHUALA	3,337,470.00
12331010260	PLAZA ARANZAZU	18,727,380.00
12331010261	CERESO TAMAZUNCHALE	11,661,550.00
12331010262	ID.- 0261 CENTRO DE SALUD JUAN H. SANCHEZ	159,043,334.00
12331010263	JEFATURA DE AREA BASE MARIANO JIMENEZ MODULO DE SEGURIDAD 6	1,164,268.80
12331010264	ID.- 0039 CASA DE LAS ARTES Y RECAUDADORA NO.-6 (SANTA MARIA DEL RIO)	5,839,240.00
12331010265	CENTRO DE ATENCION CABRAL OBREGON	2,222,550.00
12331010266	ID.- 0050 CENTRO CULTURAL Y DEPORTIVO LAS HUASTECAS	20,000,000.00
12331010267	ID.- 0227 CENTRO DE READAPTACION SOCIAL REG.ZONA HUASTECA AMP	6,556,750.00
12331010268	ID.- 0578 AREA DE DONACION AV.VILLA MAGNA	23,571,960.00
12331010269	ID.- 0251 JEFATURA DE AREA AXTLA DE TERRAZAS	418,648.00
12331010270	ID.- 0104 JEFATURA DE AREA ZONA ALTIPLANO	6,462,641.00
12331010271	ID.- 0239 OFICINA RACAUDADORA N.-016 ZONA MEDIA	3,392,680.00
12331010272	ID.- 0224 CASETA POLICIA (GUADALCAZAR)	1,206,400.00
12331010273	ID.- 0225 CASETA POLICIA (CEDRAL)	361,598.50
12331010274	ID.- 0007 AGENCIA DEL MINISTERIO PUBLICO Y POLICIA MINISTERIAL EN CHARCAS	479,108.00
12331010275	ID.- 0201 UNIVERSIDAD POLITECNICA	560,685,995.00
12331010276	ID.- 0229 CORREDOR INDUSTRIAL (CARRETERA SAN LUIS-SALTILLO)	110,931,630.00
12331010277	INSTITUTO DE CAPACITACION PARA EL TRABAJO (ICAT)	3,387,200.00
12331010278	OFICINAS (DR.ARROYO S/N FRAC.BENITO JUAREZ MATEHUALA)	6,278,426.24
12331010279	CASA HABITACION (DR.ARROYO S/N MATEHUALA)	2,242,893.60


continúa...



GOBIERNO DEL ESTADO DE SAN LUIS POTOSÍ
Relación de Bienes Inmuebles que componen el Patrimonio
Poder Ejecutivo
Del 1o. de Enero al 30 de Septiembre del 2019

CODIGO	DESCRIPCION DEL BIEN INMUEBLE	IMPORTE
12331010280	ID.- 00334 CASA HABITACION ANTIGUA(PASCUAL M.HERNANDEZ Y V.GOMEZ FARIAS)	5,015,990.00
12331010281	PREDIO AZARCO CAPULINES (CAMINO REAL DEL DESIERTO)	435,802.85
12331010282	ID.- 0136 INSTITUTO ESTATAL DE INFRAESTRUCTURA EDUCATIVA IEIFE	88,845,795.00
12331010283	ID.- 0089 OFICINAS CAPRINOCULTORES	21,592,586.00
12331010284	SUBPROCURADURIA REGIONAL DE JUSTICIA ZONA MEDIA	16,560,606.61
12331010285	ZONA INDUSTRIAL DE CIUDAD VALLES	2,368,032.80
12331010286	INSTITUTO TECNOLOGICO SUPERIOR DE SAN LUIS POTOSI	26,544,961.05
12331010287	ID.- 0582 INMUEBLE SIFIDE SALVADOR NAVA MARTINEZ 2976 TANGAMANGA	5,164,274.00
12331010288	BODEGA CON OFICINAS SIFIDE CALLE ALPES O SAN ENRIQUE	1,398,877.74
12331010289	DEPARTAMENTO PAZA PLUTARCO ELIAS CALLES (SAN ANTONIO)	160,000.00
12331010290	CASA HABILACION LAGO HERMAN 125(SAN LUIS REY)	260,000.00
12331010291	ID.- 0288 LOCAL COMERCIAL SIFIDE	1,138,500.00
12331010292	ID.- 0013 CASA HABITACION TOVAR I NO.365	792,317.00
12331010293	ID.-0025 ASILO DE ANCIANOS SAN MARTINDE PORRES EN CD. VALLES	5,760,950.00
12331010294	ID.-0101 JARDIN SANTIAGO AV. DE LA PAZ ESQ.DAMIAN CARMONA	7,479,750.00
12331010295	ID.-0102 JARDIN MONTECILLO AZTECA SUR S/N	13,834,271.00
12331010296	ID.-0170 PLAZA ESPAÑA AV UNIVERSIDAD ESQ.LOPEZ HERMOSA	9,874,375.00
12331010297	ID.- 0192 CAMPO BETANIA SUBPROCURADURIA REGIONAL DE JUSTICIA MATEHUALA (LA OLLERIA)	42,898,005.00
12331020000	SECRETARIA DE EDUCACION MUNICIPIO DE AQUISMON	3,457,172.50
12331020001	JARDIN DE NIÑOS RASAURA ZAPATA(EL NARANJITO)	46,385.00
12331020002	JARDIN DE NIÑOS LEON TOLSTOI(EL JABALI)	58,580.00
12331020003	JARDIN DE NIÑOS LAURA ESCOBEDO(PUERTO DE GUAYNAS)	39,305.00
12331020004	JARDIN DE NIÑOS FRANCISCO I MADERO (SATA CRUZ DEL ROSARIO)	18,490.00
12331020005	JARDIN DE NIÑOS MANUEL GUTIERREZ(LA CEIBA-TANCHANACO)	32,445.00
12331020006	JARDIN DE NIÑOS GABRIELA MISTRAL (LA MORENA)	20,590.00
12331020007	CENTRO ESCOLAR LUIS G.URBINA (EL SAUCITO)	20,625.00
12331020008	JARDIN DE NIÑOS JOSE JUSTO CORRO(STA.CRUZ-EL ROSARIO)	35,100.00
12331020009	JARDIN DE NIÑOS MANUEL ACUÑA(TANCHACHIN)	33,170.00
12331020010	JARDIN DE NIÑOS BENITO JUAREZ (LA CANADA)	36,800.00
12331020011	KINDER NARCISO MENDOZA (LOS REMEDIOS)	29,825.00
12331020012	JARDIN DE NIÑOS FRANCISCO VILLA (CAMARONES)	42,285.00
12331020013	JARDIN DE NIÑOS -NIÑOS HEROES (MOCTEZUMA)	50,525.00
12331020014	JARDIN DE NIÑOS - NIÑOS HEROES (SAN PEDRO DE LAS ANOMAS ANEXOS)	57,465.00
12331020015	CENTRO DE EDUCACION PREESCOLAR NEZAHUALCOYOTL 8PALO DE ARCO)	63,085.00
12331020016	KINDER JOSE MARIA MORELOS (TANQUIZUL Y ANEXOS)	28,680.00
12331020017	ESCUELA PRIMARIA SEVERIANO TERRAZAS (EL NARANJITO)	197,840.00

continúa...



GOBIERNO DEL ESTADO DE SAN LUIS POTOSÍ
Relación de Bienes Inmuebles que componen el Patrimonio
Poder Ejecutivo
Del 1o. de Enero al 30 de Septiembre del 2019

CODIGO	DESCRIPCION DEL BIEN INMUEBLE	IMPORTE
12331020018	ESCUELA PRIMARIA ESFUERZO CAMPESINO (EL JABALI)	152,880.00
12331020019	ESCUELA PRIMARIA JAIME NUNO (CAMARONES)	58,690.00
12331020020	PRIMARIA BENITO JUAREZ (PALO DE ARCO)	271,605.00
12331020021	ESCUELA PRIMARIA SR. MORA (EL SAUCITO)	212,910.00
12331020022	ESCUELA PRIMARIA NIÑOS HEROES (EL VERGEL PUERTO DE GUAYMAS)	106,050.00
12331020023	ESCUELA PRIMARIA ESFUERZO INDIGENA (SAN PEDRO DE LAS ANOMAS ANEXOS)	114,960.00
12331020024	ESCUELA PRIMARIA FEDERAL MIGUEL HIDALGO (STA. CRUZ -EL ROSARIO)	133,485.00
12331020025	ESCUELA PRIMARIA JOSE MARIA MORELOS Y PAVON (TANCHANCHIN)	198,565.00
12331020026	ESCUELA PRIMARIA FEDERAL BENITO JUAREZ (LA MORENA)	88,955.00
12331020027	ESCUELA PRIMARIA EMILIANO ZAPATA (EL OTATE)	114,600.00
12331020028	PRIMARIA RURAL FEDERAL JOSE MARIA MORELOS Y PAVON (SANTA CRUZ-EL ROSARIO)	44,780.00
12331020029	ESCUELA PRIMARIA LAZARO CARDENAS (TANQUIZUL Y ANEXOS)	61,620.00
12331020030	ESCUELA PRIMARIA EMILIANO ZAPATA (LOS REMEDIOS)	216,670.00
12331020031	ESCUELA PRIMARIA RAFAEL PEREZ HERNANDEZ (TANQUIZUL Y ANEXOS)	21,420.00
12331020032	PRIMARIA JOSE LOPE4Z PORTILLO (LA CANADA)	44,026.25
12331020033	PRIMARIA JOSEFA ORTIZ DE DOMINGUEZ (MOCTEZUMA)	188,890.00
12331020034	PRIMARIA LAZARO CARDENAS (TANCHANACO)	156,905.00
12331020035	ESCUELA TELESECUNDARIA GRACIANO SANCHEZ ROMO (TANQUIZUL Y ANEXOS)	53,720.00
12331020036	ESCUELA TELESECUNDARIA EMILIANO ZAPATA (TANCHACHIN)	28,820.00
12331020037	ESCUELA TELESECUNDARIA JAIME TORRES BODET (TANCHANACO)	19,940.00
12331020038	TELESECUNDARIA PLAN DE IGUALA (ELNARANJITO)	48,605.00
12331020039	ESCUELA TELESECUNDARIA IGNACIO ZARAGOZA (EL JABALI)	58,380.00
12331020040	TELESECUNDARIA CARLOS JONGUITUD BARRIOS (STA.CRUZ-EL ROSARIO)	35,420.00
12331020041	ESCUELA TELESECUNDARIA MIGUEL HIDALGO (SAN PEDRO DE LAS ANOMAS ANEXOS)	79,105.00
12331020042	TELESECUNDARIA BELIZARIO DOMINGUEZ (EL SAUCITO)	23,276.25
12331020043	TELESECUNDARIA CARLOS JOGUITUD BARRIOZ (PALO ALTO)	111,700.00
12331030000	SECRETARIA DE EDUCACION MUNICIPIO DE ARMADILLO DE LOS INFANTES	3,300,944.25
12331030001	JARDIN DE NIÑOS RUBEN DARIO (LA CONCORDIA)	233,814.20
12331030002	ESCUELA PRIMARIA RICARDO FLORES MAGON (LA CONCORDIA)	1,360,568.85
12331030003	PRIMARIA RURAL EMILIANO ZAPATA (POZO DEL CARMEN)	847,713.00
12331030004	TESELECUNDARIA MIGUEL HIDALGO(POZO DEL CARMEN)	325,402.80
12331030005	TELESECUNDARIA MANUEL JOSE OTHON (LA CONCORDIA)	462,907.40
12331030006	ID.-1591 JARDIN DE NIÑOS MIGUEL DE CERVANTES SAAVEDRA (POZO DEL CARMEN)	70,538.00
12331040000	SECRETARIA DE EDUCACION MUNICIPIO DE REAL DE CATORCE	2,551,455.15

continúa...



GOBIERNO DEL ESTADO DE SAN LUIS POTOSÍ
Relación de Bienes Inmuebles que componen el Patrimonio
Poder Ejecutivo
Del 1o. de Enero al 30 de Septiembre del 2019

CODIGO	DESCRIPCION DEL BIEN INMUEBLE	IMPORTE
12331040001	PREESCOLAR J.N. WILLIAM SHAKESPEARE (TANQUE DE DOLORES)	31,405.00
12331040002	KIDER RICARDO CASTRO (GUADALUPE EL CARNICERO)	29,987.50
12331040003	JARDIN DE NIÑOS FRANCISCO I MADERO (SAN JUAN MATANZAS)	48,510.00
12331040004	JARDIN GABRIEL MISTRAL (LA CARDONCITA)	68,575.00
12331040005	KINDER NICOLAS ZAPATA (SALTOS Y ANEXOS POTRERILLOS)	10,080.00
12331040006	JARDIN DE NIÑOS JULIAN DE LOS REYES (STA. MARIA DEL REFUGIO)	44,920.00
12331040007	PRIMARIA ALBERTO CARRERA TORRES (LAS ADJUNTAS)	7,140.00
12331040008	PRIMARIA LIBERTADORES DE AMERICA (LAS TAHONAS DE JORDAN)	24,160.00
12331040009	PRIMARIA FEDERAL HERMEREJILDO GALEANA (GUDALUPE DEL CARNICERO)	85,825.00
12331040010	PRIMARIA GUADALUPE VICTORIA (STA.MARIA DEL REFUGIO)	125,745.00
12331040011	ESCUELA RURAL FEDERAL MARIANO MATAMOROS (POBLAZON)	95,501.25
12331040012	PRIMARIA JOSE MARIA MORELOS (ESTACION CATORCE)	51,540.00
12331040013	PRIMARIA NIÑOS HEROES (TANQUE DE DOLORES)	52,080.00
12331040014	TELESECUNDARIA S/N (EL CASTAÑO Y ANEXOS)	11,566.25
12331040015	ESCUELA PRIMARIA FRANCISCO ZARCO (LA MAROMA)	7,137.65
12331040016	PRIMARIA RAFAELA RAMIREZ CASTAÑEDA (LA ALBERCA)	66,643.75
12331040017	PRIMARIA PROF.RAFAEL RAMIREZ CASTAÑEDA (LA MAROMA)	560.00
12331040018	PRIMARIA ROSAS MORENO (SAN CRISTOBAL)	78,982.50
12331040019	PRIMARIA 5 DE FEBRERO (SAN JUAN MITANZAS-EL MASTRANTO)	92,711.25
12331040020	PRIMARIA NICILAS BRAVO (LA CARDONCITA)	79,802.50
12331040021	PRIMARIA AQUILES SERDAN (SALTO Y ANEXOS)	98,775.00
12331040022	PRIMARIA HEROINAS MEXICANAS (SALTO Y ANEXOS-LA CANADA)	42,700.00
12331040023	PRIMARIA MARIANO JIMENEZ (SALTO Y ANEXOS- POTRERILLOS)	16,545.00
12331040024	PRIMARIA JOSE MARIA MORELOS Y PAVON (TANQUE DE ARENAS)	40,386.25
12331040025	TELESECUNDARIA JULIAN CARRILLO (LA CARDONCITA)	165,931.25
12331040026	TELESECUNDARIA EMILIANO ZAPATA(SALTO Y ANEXOS)	350,100.00
12331040027	TELESECUNDARIA MIGUEL HIDALGO (SALTO Y ANEXOS-LA CANADA)	62,375.00
12331040028	TELESECUNDARIA AQUILES SERDAN (TANQUE DE ARENAS)	75,487.50
12331040029	TELESECUNDARIA IGNACIO ZARAGOZA (TANQUE DE DOLORES)	45,150.00
12331040030	TELESECUNDARIA PROF. JESUS M. ISAIAS (STA.MARIA DEL REFUGIO)	192,945.00
12331040031	ELESECUNDARIA PLAN DE IGUALA (LA MAROMA)	38,160.00
12331040032	TELESECUNDARIA SILVESTRE LOPEZ PORTILLO (LA MAROMA)	16,440.00
12331040033	TELESECUNDARIA GRACIANO SANCHEZ (GUADALUPE EL CARNICERO)	248,487.50
12331040034	TELESECUNDARIA ALVARO OBREGON (EL CATAÑO Y ANEXOS)	43,625.00
12331040035	TELESECUNDARIA PROF. GRACIANO SANCHEZ (GUADAALUPE EL CARNICERO)	101,475.00
12331050000	SECRETARIA DE EDUCACION MUNICIPIO DE CARDENAS	7,291,404.00
12331050001	ESCUELA PRIMARIA HERCULANO CORTES Y LOC.LA LABOR (HIGINIO OLIVO)	101,392.50
12331050002	PRIMARIA BENOTO JUAREZ (LOC. LA NORIA)	60,527.50

continúa...



GOBIERNO DEL ESTADO DE SAN LUIS POTOSÍ
Relación de Bienes Inmuebles que componen el Patrimonio
Poder Ejecutivo
Del 1o. de Enero al 30 de Septiembre del 2019

CODIGO	DESCRIPCION DEL BIEN INMUEBLE	IMPORTE
12331050003	ESCUELA SECUNDARIA FEDERAL PARA TRABAJADORES	1,506,750.00
12331050004	ESCUELA SECUNDARIA JULIAN CARRILLO	5,541,620.00
12331050005	ESCUELA TELESECUNDARIA JAIME NUNO (LOC.EL PANTANO)	19,569.00
12331050006	TELESECUNDARIA MARGARITA MAZA DE JUAREZ (LOC.LA NORIA)	61,545.00
12331060000	SECRETARIA DE EDUCACION MUNICIPIO DE CD. DEL MAIZ	3,050,542.50
12331060001	ESCUELA PRIMARIA HERCULANO CORTES (LOC.AQUILES SERDAN -ANTEOJITOS)	37,935.00
12331060002	KINDER MELCHOR OCAMPO (LOC.PAPAGAYOS)	56,820.00
12331060003	JARDIN DE NIÑOS GENERAL JUAN BARRAGAN (LOC.EL CARRIZAL)	9,000.00
12331060004	KINDER EMILIANO ABREU GONZALEZ (LOC. SAN JUAN DEL LLANO)	86,340.00
12331060005	KINDER AMADO NERVO (LOC. PUERTO SE SANTA GERTRUDIS)	25,170.00
12331060006	JARDIN DE NIÑOS FRANCISCO JAVIER CLAVIJERO (LOC.SN JOSE Y MESA DE SAN LUIS)	48,060.00
12331060007	JARDIN DE NIÑOS JOSEFA ORTIZ DE DOMINGUEZ (LOC. JOSE CALZADA DE SN.R)	61,335.00
12331060008	JARDIN DE NIÑOS JOSE MA.MORELOS Y PAVON (LOC.ZAMACHIHUE)	70,402.50
12331060009	JARDIN DE NIÑOS HANS CRISTIAN ANDERSEN (LOC. ANTONIO Y LA PENDEN)	46,110.00
12331060010	JARDIN DE NIÑOS SANTOS DEGOLLADO (LOC. SAN JOSE)	78,090.00
12331060011	ESCUELA PRIMARIA LIC.BENOTO JUAREZ	150,600.00
12331060012	ESCUELA PRIMARIA 6 DE ENERO (LOC.AQUILES SERDAN-ANTEOJITOS)	105,255.00
12331060013	PRIMARIA FRANCISCO GONZALEZ BOCANEGRA (LOC. PAPAGAYOS)	165,330.00
12331060014	ESCUELA PRIMARIA EMILIANO ZAPATA (LOC. LAS GAVIAS)	34,290.00
12331060015	ESCUELA PRIMARIA HEROE4S DE PUEBLA (LOC.EL CARRIZAL)	54,810.00
12331060016	ESCUELA PRIMARIA IGNACIO ALDAMA (LOC.SAN ANTONIO Y LA PENDENCIA)	23,670.00
12331060017	ESCUELA PRIMARIA IGNACIO LOPEZ REYON (LOC. BUENAVISTA Y OLIVOS)	97,710.00
12331060018	ESCUELA PRIMARIA HIJOS DEL PUEBLO(LOC. PUERTO DE SANTA GERTRUDIS)	107,955.00
12331060019	TELESECUNDARIA AQUILES DERDAN (LOC. ANTEOJITOS)	66,180.00
12331060020	ESCUELA TELESECUNDARIA JUSTO SIERRA (LOC. PAPAGAYOS)	46,057.50
12331060021	ESCUELA TELESECUNDARIA MIGUEL BARRAGAN (LOC. EL PORVENIR)	73,987.50
12331060022	ESCUELA SECUNDARIA NIÑOS HEROES (LOC. EL CARRIZAL)	41,947.50
12331060023	ESCUELA TELESECUNDARIA JUVENTUD CAMPESINA (LOC. SAN JUAN DEL LLANO)	219,810.00
12331060024	TELESECUNDARIA PONCIANO ARRIAGA (LOC. SAN ANTONIO Y LA PENDENCIA)	29,677.50
12331060025	TELESECUNDARIA EMILIANO ZAPATA (LOC. BUENAVISTA Y OLIVO)	91,845.00
12331060026	ESCUELA TELESECUNDARIA MIGUEL HIDALGO (LOC. PUERTO DE STA. GERTRUDIS)	22,860.00
12331060027	ESCUELA TELESECUNDARIA HEROINAS MEXICANAS (LOC.SAN JOSE)	46,687.50

continúa...



GOBIERNO DEL ESTADO DE SAN LUIS POTOSÍ
Relación de Bienes Inmuebles que componen el Patrimonio
Poder Ejecutivo
Del 1o. de Enero al 30 de Septiembre del 2019

CODIGO	DESCRIPCION DEL BIEN INMUEBLE	IMPORTE
12331060028	PRIMARIA JUAN DE LA BARRERA (LOC. SAN JOSE Y LA MESA DE DON LUIS)	76,387.50
12331060029	ESCUELA PRIMARIA NEZAHUALCOYOTL (LOC. CALZADA SAN RAFAEL)	95,722.50
12331060030	ESCUELA PRIMARIA JOSE CLEMENTE (LOC. TANQUE DE ANGELES)	173,340.00
12331060031	ESCUELA PRIMARIA VENUSTIANO CARRANZA (LOC. ZAMACHIHUE)	82,275.00
12331060032	ESCUELA PRIMARIA HEROES DE LA INDEPENDENCIA (LOC. EL PORVENIR)	126,187.50
12331060033	ESCUELA PRIMARIA SANTIAGO TORRES HERNANDEZ(LOC. SAN JUAN DEL LLANO)	105,945.00
12331060034	ESCUELA TELESECUNDARIA VENUSTIANO CARRANZA (LOC. ZAMACHIHUE)	282,750.00
12331060035	ESCUELA MANUEL JOSE OTHON (COLONIA DEPORTIVA)	210,000.00
12331070000	SECRETARIA DE EDUCACION MUNICIPIO DE CD. FERNANDEZ	2,429,698.27
12331070001	JARDIN DE NIÑOS 21 DE MARZO (LA NORIA)	86,062.50
12331070002	JARDIN DE NIÑOS MARIA MONTEZORI (OJO DE AGUA DE SOLANO)	116,850.00
12331070003	JARDIN DE NIÑOS MARTIN ALONSO PINZON (ATOTONILCO)	98,000.00
12331070004	JARDIN DE NIÑOS MARIANO AZUELA (ATOTONILCO)	81,200.00
12331070005	JARDIN DE NIÑOS PABLO GALEANA (ATOTONILCO)	103,935.00
12331070006	PRIMARIA FEDERAL 5 DE FEBRERO (LA REFORMA)	258,495.00
12331070007	PRIMARIA PRIMERO DE MAYO (LA NORIA)	281,808.27
12331070008	PRIMARIA ORGULLO CAMPESINO (LA VENTILLA)	66,860.00
12331070009	PRIMARIA ADOLFO LOPEZ MATEOS (LA VENTILLA)	113,828.75
12331070010	PRIMARIA RURAL MIGUEL HIDALGO (ATOTONILCO)	273,080.00
12331070011	PRIMARIA RURAL VENUSTIANO CARRANZA (OJO DE AGUA DE SOLANO)	287,718.75
12331070012	PRIMARIA MAGDALENO VAZQUEZ (OJO DE AGUA DE SOLANO)	661,860.00
12331080000	SECRETARIA DE EDUCACION MUNICIPIO DE CEDRAL	4,861,423.75
12331080001	JARDIN DE NIÑOS ESTEFANIA CASTAÑEDA(SANTA RITA DEL SOTOL)	42,800.00
12331080002	JARDIN DE NIÑOS FERNANDO ROSAS (HIDALGO TECOLOTITO)	41,200.00
12331080003	JARDIN DE NIÑOS AQUILES SERDAN (ZAMARRIPA)	86,140.00
12331080004	JARDIN DE NIÑOS MARIA CURIE (CERRO DE LAS FLORES)	31,416.25
12331080005	JARDIN DE NIÑOS JOSE VAZCONCELOS (LOC.SANRAFAEL Y LAGUNILLAS)	17,565.00
12331080006	JARDIN DE NIÑOS JUAN ESCUTIA (LOC.EL CUAREJO)	15,510.00
12331080007	JARDIN DE NIÑOS RAFAEL M. COMPEAN (LOC.GALLOS BLANCOS)	39,200.00
12331080008	JARDIN DE NIÑOS MANUEL ACUÑA (LOC. NORIA DE SAN PEDRO)	43,305.00
12331080009	JARDIN DE NIÑOS BERTHA VONGLUMER (LOC.PRESA VERDE)	55,740.00
12331080010	JARDIN DE NIÑOS JAIME TORRES BODET (LOC.SAN LORENZO)	29,550.00
12331080011	JARDIN DE NIÑOS BENITO JUAREZ (LOC.SAN ISIDRO)	67,450.00
12331080012	JARDIN DE NIÑOS VICENTE SUAREZ (BLANCO DE ARRIBA)	27,450.00
12331080013	KINDER FRANCISCO GONZALEZ BOCANEGRA (LOC.LA NORIA DE DOLORES)	12,950.00
12331080014	PRIMARIA ALVARO OBREGON (LOC.JESUS MARIA Y LA PINTA)	111,700.00

continúa...



GOBIERNO DEL ESTADO DE SAN LUIS POTOSÍ
Relación de Bienes Inmuebles que componen el Patrimonio
Poder Ejecutivo
Del 1o. de Enero al 30 de Septiembre del 2019

CODIGO	DESCRIPCION DEL BIEN INMUEBLE	IMPORTE
12331080015	PRIMARIA GREGORIO TORRES QUINTERO(SAN RAFAEL Y LAGUNILLAS)	466,575.00
12331080016	PRIMARIA VENUSTIANO CARRANZA (LOC.EL CUAREJO)	203,530.00
12331080017	ESCUELA PRIMARIA IGNACIO ZARAGOZA (LOC.GALLOS BLANCOS)	103,340.00
12331080018	PRIMARIA EMILIANO ZAPATA (LOC.NORIA DE SAN PEDRO)	48,520.00
12331080019	PRIMARIA NICOLAS ZAPATA (LOC.SAN MATEO)	113,200.00
12331080020	ESCUELA PRIMARIA BENITO JUAREZ (LOC.PRESA VERDE)	100,360.00
12331080021	PRIMARIA IGNACIO ALLENDE (LOC.SAN LORENZO)	49,410.00
12331080022	PRIMARIA JOSE MARIA MORELOS Y PAVON (LOC.STA.RITA DEL SOTOL)	129,640.00
12331080023	PRIMARIA MARIANO ARISTA (LOC. BLANCO DE ARRIBA)	157,220.00
12331080024	PRIMARIA IGNACIO ALLENDE (LOC.EL SALADITO)	189,110.00
12331080025	PRIMARIA EMILIANO ZAPATA (LOC.HIDALGO TECOLOTITO)	105,940.00
12331080026	PRIMARIA EMILIANO ZAPATA (LOC.ZAMARRIPA)	76,620.00
12331080027	PRIMARIA PRO-PATRIA (LOC.CERRO DE LAS FLORES)	59,340.00
12331080028	PRIMARIA FRANCISCO I MADERO (LOC.SAN ISIDRO)	96,525.00
12331080029	PRIMARIA EMILIANO ZAPATA (LOC. TANQUE NUEVO)	79,590.00
12331080030	PRIMARIA BENITO JUAREZ (LOC.NORIA DE DOLORES)	135,795.00
12331080031	TELESECUNDARIA JUAN SARABIA DIAZ DE LEON (LOC.GALLOS BLANCOS)	23,080.00
12331080032	TELESECUNDARIA SEBASTIAN LERDO DE TEJADA (LOC.SAN MATEO)	127,150.00
12331080033	TELESECUNDARIA JULIAN CARRILLO (LOC.PRESA VERDE)	19,060.00
12331080034	TELESECUNDARIA BENITO JUAREZ (LOC.EL SALADITO)	442,690.00
12331080035	TELESECUNDARIA JUANA INES DE LA CRUZ (LOC.HIDALGO TECOLOTITO)	112,170.00
12331080036	TELESECUNDARIA JULIAN CARRILLO (LOC.ZAMARRIPA)	249,260.00
12331080037	TELESECUNDARIA FRANCISCO GONZALEZ BOCANEGRA (LOC.SAN RAFAEL Y LAGUNILLAS)	390,257.50
12331080038	TELESECUNDARIA MANUEL JOSE OTHON (LOC.TANQUE NUEVO)	41,410.00
12331080039	TELESECUNDARIA FRANCISCO GONZALEZ BOCANEGRA (LOC. SAN LORENZO)	301,105.00
12331080040	TELESECUNDARIA JULIAN CARRILLO (LOC.EL CUAREJO)	186,530.00
12331080041	TELESECUNDARIA MELCHOR OCAMPO (LOC.BLANCO DE ARRIBA)	114,360.00
12331080042	TELESECUNDARIA JAIME NUNO (LOC.SANTA RITA DEL SOTOL)	117,660.00
12331090000	SECRETARIA DE EDUCACION MUNICIPIO DE ALAQUINES	5,706,513.51
12331090001	JARDIN DE NIÑOS JAIME NUNO (LOC.MARTINEZ)	521,580.00
12331090002	JARDIN DE NIÑOS AMADO NERVO (LOC.SAN JOSE DEL CORINTO)	277,962.00
12331090003	JARDIN DE NIÑOS FEDERAL VENUSTIANO CARRANZA (LOC.LAS TUZAS)	86,140.00
12331090004	PREESCOLAR EMILIANO ZAPATA(LOC. OJO DE AGUA REFORMA Y MAGUEY)	220,746.00
12331090005	ESCUELA PRIMARIA RURAL FRANCISCO VILLA (LOC. NUEVA REFORMA)	679,852.75
12331090006	TELESECUNDARIA FCO.I MADERO (LOC.SAN JOSE DEL CORITO Y DURAZNO)	517,117.51

continúa...



GOBIERNO DEL ESTADO DE SAN LUIS POTOSÍ
Relación de Bienes Inmuebles que componen el Patrimonio
Poder Ejecutivo
Del 1o. de Enero al 30 de Septiembre del 2019

CODIGO	DESCRIPCION DEL BIEN INMUEBLE	IMPORTE
12331090007	ESCUELA TELESECUNDARIA 5 DE MAYO (LOC.OLLA DEL DURAZNO)	969,294.00
12331090008	KINDER FRANCISCO GONZALEZ BOCANEGRA (LOC.SAN JOSE DEL CORITO Y DURAZNO)	245,525.25
12331090009	ESCUELA PRIMARIA JOSEFA ORTIZ DE DOMINGUEZ(LOC.MARTINEZ)	2,103,306.00
12331090010	ESCUELA PRIMARIA JOSEFA ORTIZ DE DOMINGUEZ (LOC.MARTINEZ M.43)	84,990.00
12331100000	SECRETARIA DE EDUCACION MUNICIPIO DE CD.VALLES	8,423,968.48
12331100001	JARDIN DE NIÑOS ADOFO LOPEZ MATEOS (LA ESTRIBERA Y ANEXOS)	8,900.00
12331100002	JARDIN DE NIÑOS GUILLERMO FEDERICO FROEBEL(ALVARO OBREGON)	17,180.00
12331100003	JARDIN DE NIÑOS SALVADOR DIAZ MIRON (SAN DIEGUITO)	79,660.00
12331100004	JARDIN DE NIÑOS LAURO AGUIRRE (EL DESENGANO 11)	41,085.00
12331100005	JARDIN DE NIÑOS GUADALUPE VICTORIA (COYOLAS)	11,620.00
12331100006	JARDIN DE NIÑOS ALBERTO COSSIO (GUSTAVO GARMENDIA)	29,925.00
12331100007	JARDIN DE NIÑOS FRANCISCO GONZALEZ BOCANEGRA(EL CUICHE)	6,305.00
12331100008	JARDIN DE NIÑOS MIGUEL HIDALGO (LA PITAHAYA)	48,425.00
12331100009	PREESCOLAR VALENTIN GOMEZ FARIAS (ANTONIO HUICHIMAL)	128,285.00
12331100010	ESCUELA PRIMARIA MELCHOR OCAMPO(EL DESENGANO 11)	117,825.00
12331100011	PRIMARIA FRANCISCO I MADERO (EL PLATANITO Y ANEXOS)	55,905.00
12331100012	ESCUELA PRIMARIA URBANA FEDERAL 24 DE FEBRERO(ESTACION RASCON)	229,745.00
12331100013	ESCUELA PRIMARIA 21 DE MARZO (GUSTAVO GARMENDIA)	64,385.00
12331100014	ESCUELA PRIMARIA EMILIANO ZAPATA (EL CUICHE)	183,485.00
12331100015	ESCUELA PRIMARIA BENITO JUAREZ(SAN ANTONIO HUICHIMAL)	174,940.00
12331100016	ESCUELA PRIMARIA 22 DE AGOSTO DE 1978 (LA MARINA)	144,174.86
12331100017	ESCUELA PRIMARIA REVOLUCION MEXICANA (LAS HUERTAS)	61,325.00
12331100018	ESCUELA PRIMARIA FEDERAL LIBRADO RIBERA(LA ESTRIBA Y ANEXOS)	211,805.00
12331100019	ESCUELA PRIMARIA IGNACIO MANUEL ALTAMIRANO (LA ESTRIBA Y ANEXOS)	27,945.00
12331100020	ESCUELA PRIMARIA FRANCISCO GONZALEZ BOCANEGRA(ALVARO OBREGON)	197,060.00
12331100021	ESCUELA PRIMARIA VICENTE GUERRERO (LA HINCADA)	278,185.00
12331100022	ESCUELA PRIMARIA EMILIANO ZAPATA(SAN DIEGUITO)	140,465.00
12331100023	PRIMARIA ALBERGUE LAZARO CARDENAS (LA PITAHAYA)	148,445.00
12331100024	ESCEULA TELESECUNDARIA VICENTE GUERRERO(SAN ANTONIO HUICHIMAL)	226,865.00
12331100025	ESCUELA TELESECUNDARIA MARIANO ARISTA (LA ESTRIBA Y ANEXOS)	30,400.00
12331100026	ESCUELA TELESECUNDARIA VASCO DE QUIROGA(ALVARO OBREGON)	169,700.00
12331100027	TELESECUNDARIA FRANCISCO I MADERO (SAN MIGUEL EL SIDRAL)	7,748.51
12331100028	ESCUELA TELESECUNDARIA JUVENTINO ROSAS (SAN DIEGUITO)	87,560.00
12331100029	ESCUELA TELESECUNDARIA S/N (EL DESENGANO II)	42,305.00
12331100030	ESCUELA TELESECUNDARIA IGNACIO ALLENDE (GUSTAVO GARMENDIA)	54,125.00

continúa...



GOBIERNO DEL ESTADO DE SAN LUIS POTOSÍ
Relación de Bienes Inmuebles que componen el Patrimonio
Poder Ejecutivo
Del 1o. de Enero al 30 de Septiembre del 2019

CODIGO	DESCRIPCION DEL BIEN INMUEBLE	IMPORTE
12331100031	TELESECUNDARIA EMILIANO ZAPATA (EL PLATANITO Y ANEXAS)	46,356.00
12331100032	TELESECUNDARIA SOR JUANA INES DE LA CRUZ (EL CUICHE)	11,445.00
12331100033	ESCUELA TELESECUNDARIA S/N (LAS HUERTAS)	49,445.00
12331100034	ESCUELA SECUNDARIA PLAN DE SAN LUIS (LA HINCADA)	204,540.00
12331100035	JARDIN DE NIÑOS NACIONES UNIDAD (ESTACION RASCON)	47,525.00
12331100036	JARDIN DE NIÑOS AXAYACATL (LA MARINA)	27,420.00
12331100037	JARDIN DE NIÑOS JUVENTINO ROSAS (LAS HUERTAS)	27,965.00
12331100038	JARDIN DE NIÑOS MANUEL GUTIERREZ NAJERA (LA ESTRIBA Y ANEXOS)	24,065.00
12331100039	JARDIN DE NIÑOS MELCHOR OCAMPO (CERRO ALTO)	35,645.00
12331100040	JARDIN DE NIÑOS MARIANO ABASOLO(LOS SABINOS NUMERO DOS)	50,625.00
12331100041	PREESCOLAR ALVARO ABREGON (SAN MIGUEL EL SIDRAL)	6,984.00
12331100042	JARDIN DE NIÑOS JULIAN CARRILLO (ZOCOHUITE)	108,120.00
12331100043	JARDIN DE NIÑOS AMADO NERVO (SAN MATEO)	27,985.00
12331100044	JARDIN DE NIÑOS JOSE VASCONCELOS (EL ASULEJO)	24,280.00
12331100045	JARDIN DE NIÑOS ALMENDRITA (TANTOBAL)	72,567.36
12331100046	JARDIN DE NIÑOS ITZCUATL (LA PILA)	25,100.00
12331100047	JARDIN DE NIÑOS FRAY PEDRO DE GANTE (LA TECONALA)	50,365.00
12331100048	JARDIN DE NIÑOS ADOLFO LOPEZ MATEOS (OJO DE AGUA)	37,480.00
12331100049	JARDIN DE NIÑOS FANNY (LA INCADA)	52,245.00
12331100050	JARDIN DE NIÑOS MIGUEL HIDALGO Y COSTILLA (LA HINCADA)	38,500.00
12331100051	PRIMARIA MARIANO JIMENEZ (MONTECILLOS)	53,245.00
12331100052	ESCUELA PRIMARIA RICARDO FLORES MAGON (LOS SABINOS NUMERO DOS)	122,865.00
12331100053	ESCUELA PRIMARIA MIGUEL HIDALGO (LAS PITAS)	238,805.00
12331100054	PRIMARIA RURAL FEDERAL MARTIRES DE LA REVOLUCION (SAN MATEO)	200,025.00
12331100055	SEGE (COYOLES)	99,505.00
12331100056	SEGE (CAMILLAS)	49,840.00
12331100057	SEGE (LA LOMA)	49,425.00
12331100058	PRIMARIA MARTIRES DEL 57 (EL AZULEJO)	57,345.00
12331100059	PRIMARIA FEDERAL RURAL BENITO JUAREZ (TANTOBAL)	197,800.00
12331100060	ESCUELA PRIMARIA RURAL FEDERAL MIGUEL HIDALGO (LA PILA)	47,600.00
12331100061	ESCUELA PRIMARIA FEDERAL AQUILES SERDAN (OJO DE AGUA)	52,260.00
12331100062	ESCUELA PRIMARIA NARCIZO MENDOZA (CERRO ALTO)	55,025.00
12331100063	PRIMARIA MIGUEL HIDALGO Y COSTILLA (FLORES Y ANEXOS)	147,165.00
12331100064	ESCUELA PRIMARIA DOMINGO ARENAS (LEON GARCIA)	176,985.00
12331100065	ESCUELA PRIMARIA PATRIA (LA TECONALA)	164,005.00
12331100066	PRIMARIA ALVARO OBREGON (ZOCOHUITE)	67,465.00
12331100067	ESCUELA PRIMARIA NUEVAS GENERACIONES (PLAN DE AYALA)	105,265.00
12331100068	ESCUELA PRIMARIA RURAL 16 DE SEPTIEMBRE (EL DETALLE)	45,525.00


continúa...



GOBIERNO DEL ESTADO DE SAN LUIS POTOSÍ
Relación de Bienes Inmuebles que componen el Patrimonio
Poder Ejecutivo
Del 1o. de Enero al 30 de Septiembre del 2019

CODIGO	DESCRIPCION DEL BIEN INMUEBLE	IMPORTE
12331100069	ESCUELA PRIMARIA LAZARO CARDENAS (LA HINCADA)	376,925.00
12331100070	ESCUELA PRIMARIA FRNACISCO VILLA (EL LOBO Y ANEXOS)	168,885.00
12331100071	ESCUELA SECUNDARIA TECNICA NO.13 (ESTACION RASCON)	505,320.00
12331100072	ESCUELA SECUNDARIA TECNICA NO.46 (OJO DE AGUA)	205,792.75
12331100073	TELESECUNDARIA EMILIANO ZAPATA (EL AZULEJO)	50,125.00
12331100074	SEGE (COYOLES M.4)	101,800.00
12331100075	TELESECUNDARIA VALENTIN GOMEZ FARIAS (MONTECILLOS)	50,285.00
12331100076	TELESECUNDARIA FRANCISCO GONZALEZ BOCANEGRA (ZOCOHUITE)	84,000.00
12331100077	TELESECUNDARIA JOSEFA ORTIZ DE DOMINGUEZ (SAN MATEO)	199,380.00
12331100078	TELESECUNDARIA LAZARO CARDENAS DEL RIO (TANTOBAL)	129,040.00
12331100079	ESCUELA TELESECUNDARIA PONCIANO ARRIAGA (CERRO ALTO)	58,045.00
12331100080	TELESECUNDARIA S/N (LOS SABINOS NUMERO DOS)	203,125.00
12331100081	ESCUELA TELESECUNDARIA FRAY PEDRO DE GANTE (LAS PITAS)	98,885.00
12331100082	ESCUELA TELESECUNDARIA FRANCISCO GONZALEZ BOCANEGRA (EL LOBO Y ANEXOS)	84,345.00
12331100083	ESCUELA TELESECUNDARIA ANTONIO DIAZ SOTO Y GAMA (LA PILA)	39,185.00
12331100084	ESCUELA TELESECUNDARIA S/N (LA CONCEPCION)	108,040.00
12331100085	ESCUELA TELESECUNDARIA S/N (LAS FLORES Y ANEXOS)	36,205.00
12331110000	SECRETARIA DE EDUCACION MUNICIPIO DE CHARCAS	3,121,741.00
12331110001	JARDIN DE NIÑOS JOSE VASCONCELOS (GUADALUPE VICTORIA)	32,025.00
12331110002	JARDIN DE NIÑOS ARCOIRIS (POCITOS)	8,917.00
12331110003	JARDIN DE NIÑOS JOSE MARIANO JUMENEZ (ELORZA)	32,845.00
12331110004	JARDIN DE NIÑOS TOMASA ESTEVES (COYOTILLOS)	31,220.00
12331110005	JARDIN DE NIÑOS JUAN JACOBO ROUSSEAU(MANUEL HIDALGO LAGINILLAS)	14,945.00
12331110006	JARDIN DE NIÑOS JUAN RULFO(JOSE MA.MORELOS-NORIA DE GUTIER9	50,480.00
12331110007	JARDIN DE NIÑOS GENOVEVO RIVAS GUILLEN (LO DE ACOSTA)	24,505.00
12331110008	KINDER PASTORCITO (CANADA VERDE)	60,305.00
12331110009	JARDIN DE NIÑOS EVA SAMANO DE LOPEZ MATEOS (ELORZA)	26,565.00
12331110010	JARDIN DE NIÑOS MARIANO MATAMOROS (AQUILES SERDAN)	55,400.00
12331110011	PRIMARIA GUADALUPE VICTORIA (SANTA ANA DE ZARAGOZA)	24,785.00
12331110012	PRIMARIA IGNACIO ZARAGOZA (SANTA ANA DE ZARAGOZA)	54,105.00
12331110013	PRIMARIA JOSE MARIA MORELOS (CANADA VERDE)	200,905.00
12331110014	PRIMARIA FEDERAL RAFAEL RAMIREZ (POCITOS)	20,231.00
12331110015	PRIMARIA FRANCISCO I MADERO (ELORZA)	97,825.00
12331110016	PRIMARIA RURAL FEDERAL EMILIANO ZAPATA (GPE.VICTORIA)	131,005.00
12331110017	PRIMARIA LEANDRO VALLE (COYOTILLOS)	100,845.00
12331110018	PRIMARIA RURAL FED.JOSE MARIA MORELOS (JOSE MA.MORELOS)	34,440.00
12331110019	ESCUELA PRIMARIA PLAN DE AYALA (EMILIANO ZAPATA)	204,285.00
12331110020	PRIMARIA FEDERAL RURAL PROF.IGNACIO GOMEZ (SAN JUAN DE TUZAL)	202,265.00

continúa...



GOBIERNO DEL ESTADO DE SAN LUIS POTOSÍ
Relación de Bienes Inmuebles que componen el Patrimonio
Poder Ejecutivo
Del 1o. de Enero al 30 de Septiembre del 2019

CODIGO	DESCRIPCION DEL BIEN INMUEBLE	IMPORTE
12331110021	PRIMARIA ALVARO OBREGON (ALVARO OBREGON-LOS CHARCOS)	65,405.00
12331110022	PRIMARIA FEDERAL PONCIANO ARRIAGA (FCO. I MADERO)	39,745.00
12331110023	PRIMARIA HERNAN CORTES (MIGUEL HGO.-LAGUNA SECA)	208,260.00
12331110024	PRIMARIA MIGUEL HIDALGO (MIGUEL HIDALGO-LAGUNA SECA)	47,745.00
12331110025	PRIMARIA JOSE MARIA PINO SUAREZ (LO DE ACOSTA)	69,765.00
12331110026	PRIMARIA RURAL FEDERAL MARIANO ARISTA (LO DE ACOSTA)	17,425.00
12331110027	PRIMARIA GABRIEL LEYVA (CHUPADEROS)	44,320.00
12331110028	PRIMARIA CARLOS A. CARRILLO(ELORZA)	26,445.00
12331110029	PRIMARIA HERMENEGUILDO GALEANA (NORIA DEL CERRO GORDO)	122,105.00
12331110030	PRIMARIA RICERDO FLORES MAGON (MIGUEL HGO.LAGUNA SECA)	77,720.00
12331110031	PRIMARIA EMILIANO ZAPATA (MIGUEL HGO.LAGUNA SECA)	60,100.00
12331110032	TELESECUNDARIA PONCIANO ARRIAGA (CHUPADEROS)	43,940.00
12331110033	TELESECUNDARIA MANUEL JOSE OTHON (LO DE ACOSTA)	21,045.00
12331110034	TELESECUNDARIA FRANCISCO GONZALEZ BOCANEGRA (GPE. VICTORIA)	31,545.00
12331110035	TELESECUNDARIA VENUSTIANO CARRANZA (COYOTILLOS)	38,685.00
12331110036	TELESECUNDARIA JULIAN CARRILLO (EMILIANO ZAPATA)	94,785.00
12331110037	TELESECUNDARIA FCO.JAVIER MINA (SAN JUAN DEL TUZAL)	29,365.00
12331110038	TELESECUNDARIA FRANCISCO I MADERO(FCO. I MADERO)	77,265.00
12331110039	TELESECUNDARIA JULIAN CARRILLO (MIGUEL HGO. LAGUNA SECA)	49,445.00
12331110040	PRIMARIA FEDERAL ALVARO OBREGON (ALVARO OBREGON -LOS CHARCOS)	19,440.00
12331110041	PRIMARIA RURAL FED. JOSE MARIA MORELOS (JOSE MA.MORELOS)	33,060.00
12331110042	PRIMARIA LEANDRO VALLE (COYOTILLOS)	80,100.00
12331110043	PRIMARIA LEANDRO VELLE (COLLOTILLOS M-29)	7,225.00
12331110044	PRIMARIA FRANCISCO I MADERO (ELORZA ZONA Z)	290,320.00
12331110045	JARDIN DE NIÑOS GIOTTO (LOC. 01)	118,588.00
12331120000	SECRETARIA DE EDUCACION MUNICIPIO DE GUADALCAZAR	4,758,504.00
12331120001	JARDIN DE NIÑOS MARIANO JIMENEZ (GUADALUPE)	36,145.00
12331120002	JARDIN DE NIÑOS CESAREO CASTRO (ABREGO)	43,800.00
12331120003	JARDIN DE NIÑOS JUSTO SIERRA (EL HUIZACHE)	54,128.00
12331120004	KINDER LAUREANA WRITE GONZALEZ (SAN CARLOS)	46,285.00
12331120005	JARDIN DE NIÑOS JOSE MARIA PINO SUAREZ (LOS AMOLES)	52,085.00
12331120006	KINDER BENITO JUAREZ (PUERTO DE LAS CLAVELLINAS)	56,285.00
12331120007	JARDIN DE NIÑOS LUIS PASTEUR (NUÑEZ Y ANEXAS)	21,805.00
12331120008	JARDIN DE NIÑOS AMADO NERVO (NUÑEZ Y ANEXOS)	26,060.00
12331120009	JARDIN DE NIÑOS GUADALUPE VBICTORIA (PUERTA DE JESUS MARIA)	57,656.00
12331120010	JARDIN DE NIÑOS QUETZALCOATL (LA HINCADA)	49,231.00
12331120011	JARDIN DE NIÑOS LEONARDO DA VINCI (LA NEGRITA)	56,325.00
12331120012	JARDIN DE NIÑOS JOSE GUADALUPE DE ANDA (LA NEGRITA)	48,465.00

continúa...



GOBIERNO DEL ESTADO DE SAN LUIS POTOSÍ
Relación de Bienes Inmuebles que componen el Patrimonio
Poder Ejecutivo
Del 1o. de Enero al 30 de Septiembre del 2019

CODIGO	DESCRIPCION DEL BIEN INMUEBLE	IMPORTE
12331120013	JARDIN DE NIÑOS IGNACIO ALLENDE (LA NEGRITA)	50,348.00
12331120014	JARDIN DE NIÑOS JAIME NUNO (POZAS DE SANTA ANA)	49,620.00
12331120015	JARDIN DE NIÑOS ESTEFANIA CASTAÑEDA (NORIA DEL REFUGIO)	48,305.00
12331120016	JARDIN DE NIÑOS MIGUEL RAMOS ARIZPE (LA VENTANA)	37,485.00
12331120017	JARDIN DE NIÑOS VICENTE GUERRERO (LA VENTANA)	48,025.00
12331120018	JARDIN DE NIÑOS MA.ELENA CHANES (SAN JUAN SIN AGUA)	8,880.00
12331120019	JARDIN DE NIÑOS FELIZ F. POLAVICINI (SAN JUAN SIN AGUA)	75,848.00
12331120020	JARDIN DE NIÑOS MIGUEL DE SERVANTES SAAVEDRA (LA POLVORA)	26,648.00
12331120021	JARDIN DE NIÑOS JOSE ANGEL CENICEROS (SANTO DOMINGO)	31,585.00
12331120022	JARDIN DE NIÑOS FRAY MOTOLINIA (BUENA VISTA)	23,585.00
12331120023	KINDER FEDERICO FRUEVEL (LA NEGRITA)	52,028.00
12331120024	ESCUELA SANTIAGO FELIPE XICOTENCATL (EL PEYOTE)	62,408.00
12331120025	ESCUELA MIGUEL AZUA (EL QUELITAL)	32,965.00
12331120026	JARDIN DE NIÑOS FERNANDO MONTES DE OCA (SAN AGUSTIN)	37,024.00
12331120027	ESCUELA PRIMARIA DIVISION DEL NORTE (SANTA RITA DEL ROCIO)	52,081.00
12331120028	ESCUELA PRIMARIA VENUSTIANO CARRANZA (SAN JUAN SIN AGUA)	60,185.00
12331120029	PRIMARIA EMILIANO ZAPATA (EL HUIZACHE)	79,208.00
12331120030	ESCUELA EMILIANO ZAPATA (EL QUELITAL)	162,225.00
12331120031	ESCUELA PRIMARIA IGNACIO LOPEZ RAYO (SAN CARLOS)	28,345.00
12331120032	JARDIN DE NIÑOS ADOLFO RUIZ CORTINES (EL MILAGRO)	47,381.00
12331120033	ESCUELA PRIMARIA RURAL FEDERAL HIMNO NACIONAL (EL FRAILE 9	52,665.00
12331120034	ESCUELA PRIMARIA RURAL EMILIANO ZAPATA (EL FRAILE)	37,725.00
12331120035	ESCUELA PRIMARIA FEDERAL LIBRADO RIVERA (LOS AMOLES)	125,065.00
12331120036	ESCUELA PROMARIA MIGUEL HIDALGO (EL REALEJO)	63,278.00
12331120037	ESCUELA PRIMARIA MIGUEL BARRAGAN (LA CLAVELLINA)	65,165.00
12331120038	ESCUELA PRIMARIA FRANCISCO GONZALEZ BOCANEGRA (NUÑEZ Y ANEXOS)	56,565.00
12331120039	ESCUELA PRIMARIA EMILIANO ZAPATA (NUÑEZ Y ANEXOS)	37,385.00
12331120040	ESCUELA PRIMARIA MANUEL AVILA CAMACHO (PUERTA DE JESUS MARIA)	36,856.00
12331120041	PRIMARIA FRANCISCO I MADERO (SAN CRISTOBAL)	202,898.00
12331120042	ESCUELA PRIMARIA JOSE MARIA MORELOS Y PAVON (EL MILAGRO)	188,206.00
12331120043	ESCUELA PRIMARIA BENITO JUAREZ (NORIA DEL REFUGIO)	147,425.00
12331120044	PRIMARIA PONCIANO ARRIAGA (EL JILOTE)	64,025.00
12331120045	ESCUELA PRIMARIA MIGUEL HIDALGO (SAN AGUISTIN)	34,905.00
12331120046	ESC.PRIM.RURAL FEDERAL PROF.AURELIO MANRIQUE (LA VANTANA)	51,745.00
12331120047	ESC.PRIM.RURAL FEDERAL ANTONIO DIAZ SOTO Y GAMA (LA VENTANA)	50,125.00
12331120048	ESCUELA PRIMARIA EMILIANO ZAPATA (PRESA DE GUADALUPE)	49,965.00
12331120049	ESCUELA PRIMARIA RURAL PLAN DE SAN LUIS (LA POLVORA)	57,125.00
12331120050	ESCUELA PRIMARIA GENOVEVO RIVAS GUILLEN (SANTO DOMINGO)	60,765.00

continúa...



GOBIERNO DEL ESTADO DE SAN LUIS POTOSÍ
Relación de Bienes Inmuebles que componen el Patrimonio
Poder Ejecutivo
Del 1o. de Enero al 30 de Septiembre del 2019

CODIGO	DESCRIPCION DEL BIEN INMUEBLE	IMPORTE
12331120051	ESCUELA PRIMARIA PROGRESO AGRARIO (BUENA VISTA)	148,020.00
12331120052	ESC.PRIMARIA ADOLFO LOPEZ MATEOS (LA NEGRITA)	285,998.00
12331120053	ESCUELA PRIMARIA BENITO JUAREZ (EL PEYOTE)	254,378.00
12331120054	ESCUELA PRIMARIA NICOLAS BRAVO (EL ORO)	122,465.00
12331120055	ESCUELA PRIMARIA IGNACIO ZARAGOZA (SAN JUAN SIN AGUA)	75,405.00
12331120056	ESCUELA TELESECUNDARIA PEDRO VALLEJO (ABREGO)	671,285.00
12331120057	ESCUELA TELESECUNDARIA PROGRESO (SAN JUAN SIN AGUA)	66,825.00
12331120058	ESCUELA TELESECUNDARIA HERMEREJILDO GALEANA (SAN JUAN SIN AGUA)	63,638.00
12331120059	TELESECUNDARIA NIÑOS HEROES (EL HUIZACHE)	79,268.00
12331120060	ESCUELA TELESECUNDARIA GUADALUPE VICTORIA (SAN CARLOS)	46,885.00
12331130000	SECRETARIA DE EDUCACION MUNICIPIO DE MATEHUALA	9,944,684.00
12331130001	PRIMARIA EMILIANO CARRANZA (ENCARNACION DE ABAJO)	64,445.00
12331130002	JARDIN DE NIÑOS RAMON LOPEZ VELARDE (LA LAGUNITA)	780,533.00
12331130003	JARDIN DE NIÑOS JUAN ESCUTIA (MATEHUALA)	112,254.00
12331130004	JARDIN DE NIÑOS MIGUEL HIDALGO (EL MEZQUITE)	38,494.00
12331130005	JARDIN DE NIÑOS ROSAS DE LA INFANCIA (EL MEZQUITE M.05)	15,291.00
12331130006	JARDIN DE NIÑOS JUVENTINO ROSAS (PASTORIZA)	26,850.00
12331130007	KINDER MIQUEL LERDO DE TEJADA (NORIA DE LA CABRA)	26,000.00
12331130008	JARDIN DE NIÑOS PONCIANO ARRIAGA (ESTANQUE DE AGUA BUENA)	88,256.00
12331130009	JARDIN DE NIÑOS FRANCISCI I. MADERO (ESTANQUE DE AGUA BUENA)	14,756.00
12331130010	KINDER FRANCISCO ZARCO (LA CARBONERA)	11,201.00
12331130011	JARDIN DE NIÑOS MERCEDES VARGAS (RANCHO ALEGRE)	31,763.00
12331130012	JARDIN DE NIÑOS AGUSTIN MELGAR (TANQUE COLORADO)	24,289.00
12331130013	KINDER IGNACIO ZARAGOZA (SAN JUAN DE LOS TROJES)	78,600.00
12331130014	PRIMARIA BRIGIDA GRCIA DE JUAREZ (LA LAGUNITA)	1,768,622.00
12331130015	PRIMARIA ROSARIO CASTELLANOS (MATEHUALA M-172)	415,934.00
12331130016	ESCUELA PRIMARIA MESTRO ANTONIO RODRIGUEZ (EL MEZQUITE 9	27,649.00
12331130017	ESCUELA PRIMARIA MELCHOR OCAMPO (SANTA CLARA)	80,348.00
12331130018	ESCUELA PRIMARIA ANTONIO TORRES (PASTORIZA)	76,088.00
12331130019	PRIMARIA JUSTO SIERRA (NORIA DE LA CABRA)	96,979.00
12331130020	ESCUELA PRIMARIA FRANCISCO I MADERO (ARROYITO DEL AGUA)	166,416.00
12331130021	ESCUELA PRIMARIA INDEPENDENCIA NACIONAL (PIEDRA BLANCA)	41,180.00
12331130022	RURAL FEDERAL GUADALUPE VICTORIA (LA LUZ)	39,398.00
12331130023	PRIMARIA ESCUADRO 201 (ESTANQUE DE AGUA BUENA)	91,756.00
12331130024	PRIMARIA EL PENSADOR MEXICANO (SAN JOSE DE LA VIUDA)	102,369.00
12331130025	PRIMARIA JUAN SARABIA (ESTANQUE DE AGUA BUENA)	128,150.00
12331130026	ESCUELA PRIMARIA FEDERAL REVOLUCION MEXICANA (SANTA ANA)	581,568.00
12331130027	ESCUELA PRIMARIA PONCIANO ARRIAGA (MATEHUALA)	1,454,850.00
12331130028	ESCUELA PRIMARIA 6 DE ENERO 1915 (SAN JOSE DE LOS TROJES)	76,628.00

continúa...



GOBIERNO DEL ESTADO DE SAN LUIS POTOSÍ
Relación de Bienes Inmuebles que componen el Patrimonio
Poder Ejecutivo
Del 1o. de Enero al 30 de Septiembre del 2019

CODIGO	DESCRIPCION DEL BIEN INMUEBLE	IMPORTE
12331130029	ESCUELA PRIMARIA IGNACIO ALLENDE (MARAVILLAS 9	78,488.00
12331130030	ESCUELA PRIMARIA GENERAL MARIANO ARISTA (LA CAJA Y ANEXAS)	30,456.00
12331130031	ESCUELA PRIMARIA JUVENTINO ROSAS (RANCHO NUEVO)	228,878.00
12331130032	ESCUELA PRIMARIA BENITO JUAREZ (SAN JOSE DE LOS SOTOLEY Y ANEXO)	20,525.00
12331130033	ESCUELA PRIMARIA MIGUEL HIDALGO (SAN RAFAEL)	87,265.00
12331130034	PRIMARIA RURAL IGNACIO ZARAGOZA (LA CARBONERA)	16,585.00
12331130035	ESC.RURAL FEDERAL EMILIANO ZAPATA (CERRITO BLANCO)	242,333.00
12331130036	ESCUELA PRIMARIA LAZARO CARDENAS (ARROYITO DEL AGUA)	99,436.00
12331130037	ESCUELA PRIMARIA BENITO JUAREZ (BUENE VISTA)	70,148.00
12331130038	ESCUELA TELESECUNDARIA MANUEL J.OTHON (EL MEZQUITE)	146,944.00
12331130039	ESCUELA TELESECUNDARIA FCO.GONZALEZ BOCANEGRA (POZO DE SANTA CLARA)	299,528.00
12331130040	ESCUELA TELESECUNDARIA MANUEL J.OTHON (PASTORIZA)	22,328.00
12331130041	ESCUELA TELESECUNDARIA VICENTE GUERRERO (NORIA DE LA CABRA)	15,673.00
12331130042	ESCUELA TELESECUNDARIA AMADO NERVO (ESTANQUE DE AGUA BUENA)	75,919.00
12331130043	TELESECUNDARIA FRANCISCO JAVIER MINA (SAN JOSE DE LA VIUDA)	118,909.00
12331130044	TELESECUNDARIA IGNACIO M.ALTAMIRANO (LA CARBONERA)	154,950.00
12331130045	TELESECUNDARIA TTE.JUAN DE LA BARRARA (POCITOS Y RANCHO ALEGRE)	39,133.00
12331130046	ESCUELA TELESECUNDARIA NIÑOS HEROES (SAN JOSE DE LAS TROJES)	136,778.00
12331130047	ESCUELA TELESECUNDARIA BENITO JUAREZ (MARAVILLAS)	59,738.00
12331130048	TELESECUNDARIA MIGUEL HIDALGO (LA CAJA Y ANEXOS)	98,916.00
12331130049	ESCUELA TELESECUNDARIA GRACIANO SANCHEZ (RANCHO NUEVO)	467,798.00
12331130050	ESC.TELESECUNDARIA GRAL. MARIANO ARISTA (SAN JOSE DE LA PEÑA)	208,196.00
12331130051	TELESECUNDARIA FRANCISCO GONZALEZ BOCANEGRA (SAN ANTONIO DE LOS CASTILLOS)	297,931.00
12331130052	ESCUELA TELESECUNDARIA PONCIANO ARRIAGA (BUENAVISTA)	39,608.00
12331130053	ANEXO JARDIN DE NIÑOS ROSAS DE LA INFANCIA (EL MEZQUITE)	11,620.00
12331130054	PRIMARIA ROSARIO CASTELLANOS (MATEHUALA M.-173)	415,934.00
12331140000	SECRETARIA DE EDUCACION MUNICIPIO DE RIOVERDE	1,792,839.00
12331140001	JARDIN DE NIÑOS FEDERAL JOSE CLEMENTE OROZCO (PUERTO DE MARTINEZ)	10,503.00
12331140002	JARDIN DE NIÑOS 5 DE FEBRERO (PLAZUELA)	17,604.00
12331140003	JARDIN DE NIÑOS JUAN DE ASBAJE (EL RIACHUELO -EL PASO)	16,068.00
12331140004	JARDIN DE NIÑOS INDEPENDENCIA DE MEXICO (EL RIACHUELO)	24,876.00
12331140005	JARDIN DE NIÑOS LAZARO CARDENAS DEL RIO (SAN JOSE DE GALINAS)	14,637.00
12331140006	JARDIN DE NIÑOS FEDERICO FRANCOIS CHOPIN (ADJUNTAS)	10,475.00
12331140007	JARDIN DE NIÑOS IGNACIO MANUEL ALTAMIRANO (SALTO Y ANEXOS)	47,049.00
12331140008	JARDIN DE NIÑOS -NIÑOS HEROES (SALTO Y ANEXOS)	12,189.00

continúa...



GOBIERNO DEL ESTADO DE SAN LUIS POTOSÍ
Relación de Bienes Inmuebles que componen el Patrimonio
Poder Ejecutivo
Del 1o. de Enero al 30 de Septiembre del 2019

CODIGO	DESCRIPCION DEL BIEN INMUEBLE	IMPORTE
12331140009	JARDIN DE NIÑOS AURELIO MANRIQUE (LA LOMA)	12,312.00
12331140010	JARDIN DE NIÑOS JUSTO SIERRA (TANQUE DE SAN JUAN)	20,436.00
12331140011	JARDIN DE NIÑOS ANDRES QUINTANA ROO (PASO DE SAN ANTONIO)	15,060.00
12331140012	JARDIN DE NIÑOS GABRIELA MISTRAL (SANTA RITA)	18,621.00
12331140013	JARDIN DE NIÑOS RICARDO FLORES MAGON (SAN SEBASTIAN)	18,069.00
12331140014	JARDIN DE NIÑOS PRIMERO DE MAYO (SAN JOSE DE LAS FLORES)	16,464.00
12331140015	JARDIN DE NIÑOS CARMEN RAMOS DEL RIO (SAN DIEGO)	27,048.00
12331140016	JARDIN DE NIÑOS I DE MAYO (CANOAS)	11,475.00
12331140017	ESCUELA PRIMARIA MIGUEL HIDALGO	12,375.00
12331140018	PRIMARIA CONSTITUCION MEXICANA (SAN JOSE DE GALLUINAS)	47,088.00
12331140019	PRIMARIA CASA EDUCATIVA DEL PUEBLO (SALTO Y ANEXOS)	164,400.00
12331140020	PRIMARIA SENDA DE LA CULTURA (TANQUE DE SAN JUAN)	17,403.00
12331140021	PRIMARIA MELCHOR OCAMPO (PASO DE SAN ANTONIO)	20,355.00
12331140022	PRIMARIA LAZARO CARDENAS (SAN SEBASTIAN)	27,015.00
12331140023	PRIMARIA CUAUHEMOC (EL CHARCO)	44,460.00
12331140024	PRIMARIA FEDERAL LEANDRO VALLE (SAN DIEGO)	22,147.00
12331140025	PRIMARIA BENITO JUAREZ (SANTA ISABEL Y OBRAJERO)	52,299.00
12331140026	PRIMARIA MEJORAMIENTO CULTURAL (RIO DE BAGRES)	8,671.00
12331140027	PRIMARIA FEDERAL 20 DE NOVIEMBRE (EL RIACHUELO 9	29,151.00
12331140028	PRIMARIA BENITO JUAREZ (EL CHUPADEROS)	46,500.00
12331140029	PRIMARIA RAFAEL MARTINEZ (SALTO Y ANEXOS)	40,851.00
12331140030	PRIMARIA BENITO JUAREZ (SALTO Y ANEXOS 9	23,052.00
12331140031	PRIMARIA JUSTO SIERRA (LA LOMA)	27,807.00
12331140032	PRIMARIA 20 DE NOVIEMBRE (PLAZUELA)	49,368.00
12331140033	PRIMARIA FEDERAL FRANCISCO I MADERO (SAN MARTIN)	26,523.00
12331140034	PRIMARIA VICENTE GUERRERO (SALTO Y ANEXOS)	43,899.00
12331140035	TELESECUNDARIA JUAN SARABIA (MILPITAS)	27,003.00
12331140036	TELESECUNDARIA ESTATAL (SANTA ISABEL Y OBRAJERO)	36,303.00
12331140037	TELESECUNDARIA LAZARO CARDENAS (EL RIACHUELO)	160,320.00
12331140038	TELESECUNDARIA CARLOS JONGITUD BARRIOS (EL RIACHUELO)	9,588.00
12331140039	TELESECUNDARIA EMILIANO PORTES GIL (CANOAS)	28,368.00
12331140040	TELESECUNDARIA MARIANO JIMENEZ (ADJUNTAS)	8,499.00
12331140041	ESCUELA TELESECUNDARIA JOSE LOPEZ PORTILLO (SALTO Y ANEXOS)	36,468.00
12331140042	TELESECUNDARIA MIGUEL BARRAGAN (SALTO Y ANEXOS)	18,183.00
12331140043	ESCUELA TELESECUNDARIA NETZAHUALCOYOTL (SALTO Y ANEXOS)	108,780.00
12331140044	TELESECUNDARIA CARLOS JONGUITUD BARRIOS (SAN JOSE DE LAS FLORES)	6,600.00
12331140045	TELESECUNDARIA PASCUAL GERARDO (REDENCION NACIONAL)	32,751.00
12331140046	ESCUELA TELESECUNDARIA FRANCISCO I MADERO (LA LOMA)	3,197.00
12331140047	TELESECUNDARIA ALMA CAMPESINA (PASO DE SAN ANTONIO)	12,060.00

continúa...



GOBIERNO DEL ESTADO DE SAN LUIS POTOSÍ
Relación de Bienes Inmuebles que componen el Patrimonio
Poder Ejecutivo
Del 1o. de Enero al 30 de Septiembre del 2019

CODIGO	DESCRIPCION DEL BIEN INMUEBLE	IMPORTE
12331140048	TELESECUNDARIA JUSTO SIERRA (EL CHARCO)	59,388.00
12331140049	ESCUELA TELESECUNDARIA PROFA. ROSA MATA (SAN MARTIN)	64,047.00
12331140050	ESCUELA TELESECUNDARIA JOSEFA ORTIZ DE DOMINGUEZ (SANTA RITA)	41,607.00
12331140051	TELESECUNDARIA JUAN ALVAREZ (SAN DIEGO)	18,072.00
12331140052	TELESECUNDARIA JUAN SARABIA (SAN SEBASTIAN)	8,232.00
12331140053	TELESECUNDARIA MARIANO JIMENEZ (EL RIACHUELO)	72,735.00
12331140054	TELESECUNDARIA JULIAN CARRILLO (TANQUE DE SAN JUAN)	44,388.00
12331150000	SECRETARIA DE EDUCACION MUNICIPIO DE LAGUNILLAS	914,806.00
12331150001	ESCUELA PRIMARIA FRANCISCO GONZALEZ BOCANEGRA (PINHUAN)	91,084.00
12331150002	ESCUELA PRIMARIA MELCHOR OCAMPO (PINHUAN)	20,283.00
12331150003	TELESECUNDARIA RAMON LOPEZ VELARDE (LAGUNA VERDE)	281,145.00
12331150004	ESCUELA PRIMARIA EMILIANO ZAPATA (EL IRADOR)	110,029.00
12331150005	ESCUELA PRIMARIA LAZARO CARDENAS (NIEVES MIRADOR)	66,169.00
12331150006	ESCUELA PRIMARIA FRANCISCO I MADERO (LA REFORMA)	93,409.00
12331150007	ESCUELA TELESECUNDARIA FCO.GONZALEZ BOCANEGRA (PINHUAN)	49,800.00
12331150008	ESCUELA TELESECUNDARIA FRANCISCO JAVIER MINA (PINHUAN)	13,444.00
12331150009	TELESECUNDARIA FRANCISCO VILLA (NIEVES.MIRADOR Y REFORMA)	69,049.00
12331150010	JARDIN DE NIÑOS GUILLERMO AGUIRRE FIERRO (PINHUAN)	31,320.00
12331150011	TELESECUNDARIA MIGUEL HIDALGO (LA PRESA)	89,074.00
12331160000	SECRETARIA DE EDUCACION MUNICIPIO DE RAYON	153,375.00
12331160001	JARDIN DE NIÑOS CUAUHEMOC (VAQUEROS)	7,720.00
12331160002	JARDIN DE NIÑOS JOSE MA.MORELOS Y PAVON (AMOLADERAS)	8,046.00
12331160003	ESCUELA PRIMARIA MIGUEL HIDALGO (VAQUEROS)	512.00
12331160004	ESCUELA PRIMARIA CUAUHEMOC (CERRITO DE LA CRUZ)	27,976.00
12331160005	ESC.PRIMARIA RURAL FEDERAL LEONA VICARIO (AMOLADERAS)	14,446.00
12331160006	ESCUELA TELESECUNDARIA VICENTE GUERRERO (CERRITO DE LA CRUZ)	26,171.00
12331160007	ESCUELA TELESECUNDARIA GENERAL LAZARO CARDENAS (AMOLADERAS)	39,701.00
12331160008	ESCUELA TELESECUNDARIA JUAN DE LA BARRERA (SAN FELIPE DE JESUS)	8,032.00
12331160009	ESCUELA PRIMARIA MIGUEL HIDALGO (VAQUEROS)	20,771.00
12331170000	SECRETARIA DE EDUCACION MUNICIPIO DE COXCATLAN	2,688,915.00
12331170001	JARDIN DE NIÑOS VICENTE GUERRERO (CUILONICO Y ANEXAS TEPETLANCO)	28,650.00
12331170002	KINDER SR.HECTOR CONTRERAS GUTIERREZ (IXPATLACH)	33,240.00
12331170003	JARDIN DE NIÑOS LUIS PASTEUR (MAHUAJCO)	21,750.00
12331170004	JARDIN DE NIÑOS JUSTO SIERRA (AMAXAC)	26,430.00
12331170005	JARDIN DE NIÑOS JOSE VASCONCELOS (MAYTLA)	41,160.00
12331170006	JARDIN DE NIÑOS GRACIELA MORENO SOTO (COMUNIDAD CALMECAYO)	76,650.00

continúa...



GOBIERNO DEL ESTADO DE SAN LUIS POTOSÍ
Relación de Bienes Inmuebles que componen el Patrimonio
Poder Ejecutivo
Del 1o. de Enero al 30 de Septiembre del 2019

CODIGO	DESCRIPCION DEL BIEN INMUEBLE	IMPORTE
12331170007	JARDIN DE NIÑOS MANUEL M. PONCE (TAZAQUIL)	32,947.50
12331170008	JARDIN DE NIÑOS PROFR. JESUS MELO MORALES (AJUATITLA)	53,670.00
12331170009	JARDIN DE NIÑOS ENRIQUE REBSAMEN (TIOAMEL)	22,230.00
12331170010	PREESCOLAR TZACAN TENEK (AMQAXAC)	29,520.00
12331170011	ESCUELA PREESCOLAR ANGELICA CASTRO DE LA FUENTE (CALMECAYO)	64,627.50
12331170012	JARDIN DE NIÑOS VICENTE GUERRERO (CALMECAYO)	48,187.50
12331170013	PRIMARIA LAZARO CARDENAS (CALMECAYO)	338,827.50
12331170014	PRIMARIA 18 DE MARZO (TAZAQUIL)	162,997.50
12331170015	ESC.PRIM.RURAL FED. GONZALEZ BOCANEGRA (AJUATITLA)	336,727.50
12331170016	ESCUELA PRIMARIA 5 DE MAYO 1862 (LAS MESAS)	178,717.50
12331170017	ESCUELA PRIMARIA IGNACIO ZARAGOZA (MAHUAJCO)	203,760.00
12331170018	ESCUELA PRIMARIA 5 DE FEBRERO (TIOMEL)	82,080.00
12331170019	ESCUELA PRIMARIA MUGUEL HIDALGO Y COSTILLA (AMAXAC)	92,040.00
12331170020	ESCUELA PRIMARIA INDIGENA BENITO JUAREZ (CALMECAYO)	466,597.50
12331170021	ESCUELA PRIMARIA BILINGUE JUAN MIRANDA URESTI (IXPATLACH)	112,950.00
12331170022	ESCUELA TELESECUNDARIA JUSTO SIERRA (AMAXAC)	103,230.00
12331170023	ESC.TELESECUNDARIA LAZARO CARDENAS (LAS MESAS)	113,647.50
12331170024	TELESECUNDARIA RAFAEL RAMIREZ (TAZAQUIL)	18,277.50
12331180000	SECRETARIA DE EDUCACION MUNICIPIO DE HUHUETLAN	1,939,792.50
12331180001	JARDIN DE NIÑOS MARIANO MATAMOROS (TANTOCOY)	34,050.00
12331180002	JARDIN DE NIÑOS JOSE VASCONCELOS (NACIMIENTO DE HUICHIHUAYAN)	40,237.50
12331180003	JARDIN DE NIÑOS MIGUEL ALEMAN (COMUNIDAD SAN JOSE)	17,377.50
12331180004	ESCUELA PRIMARIA RURAL FED.RENACIMIENTO (TANTOCOY)	119,820.00
12331180005	PRIMARIA GREGORIO TORRES QUINTERO (LA PIMIENTA)	611,647.50
12331180006	ESCUELA PRIMARIA RURAL FED.BENITO JUAREZ (TZINEJA)	79,740.00
12331180007	ESCUELA PRIMARIA PONCIANO ARRIAGA (COMUNIDAD SAN JOSE)	210,847.50
12331180008	ESCUELA PRIMARIA VENUSTIANO CARRANZA (TANZAMADZ)	173,827.50
12331180009	ESCUELA PRIMARIA FED.BILINGUE CARDENAS (TZINEJA)	39,030.00
12331180010	ESCUELA TELESECUNDARIA GRACIANO SANCHEZ (COMUNIDAD SAN JOSE)	45,727.50
12331180011	ESCUELA TELESECUNDARIA FRANCISCO SARABIA (TANTOCOY)	182,610.00
12331180012	TELESECUNDARIA FRANCISCO GONZALEZ BOCANEGRA (LA PIMIENTA)	175,650.00
12331180013	ESCUELA TELESECUNDARIA FERNANDO MONTES DE OCA (TANTOCOY)	73,410.00
12331180014	TELESECUNDARIA DAMIEN CARMONA (NACIMIENTO DE HUICHIHUAYAN)	135,817.50
12331190000	SECRETARIA DE EDUCACION MUNICIPIO DE SAN ANTONIO	1,129,957.23
12331190001	JARDIN DE NIÑOS TLAXCALA (LEJEM)	49,770.00
12331190002	JARDIN DE NIÑOS EZAQUIEL AHUMADA (SANTA MARTHA)	21,997.50
12331190003	JARDIN DE NIÑOS NIÑOS HEROES (POXCHICH)	64,837.50
12331190004	ESC.PRIMARIA RERAL VENUSTIANO CARRANZA (LEJEM)	207,847.50

continúa...



GOBIERNO DEL ESTADO DE SAN LUIS POTOSÍ
Relación de Bienes Inmuebles que componen el Patrimonio
Poder Ejecutivo
Del 1o. de Enero al 30 de Septiembre del 2019

CODIGO	DESCRIPCION DEL BIEN INMUEBLE	IMPORTE
12331190005	ESCUELA PRIMARIA EMILIANO ZAPATA (SANTA MARTHA)	211,792.12
12331190006	ESCUELA PRIMARIA IGNACIO ZARAGOZA (POKCHICH)	143,855.67
12331190007	ESCUELA PRIMARIA IGNACIO ZARAGOZA M.-7 (POKCHICH)	86,167.50
12331190008	ESC.PRIMARIA JOSE4 MA.MORELOS Y PAVON (LEJEM)	94,170.00
12331190009	PRIMARIA VENUSTIANO CARRANZA (SAN PEDRO)	130,867.50
12331190010	ESCUELA BILINGUE EMILIANO ZAPATA (LEJEM)	105,570.00
12331190011	TELESECUNDARIA JULIAN CARRILLO (SAN PEDRO)	13,081.94
12331200000	SECRETARIA DE EDUCACION MUNICIPIO DE EBANO	1,025,752.74
12331200001	ESCUELA PREESCOLAR LIC.BENITO JUAREZ (LA REFORMA)	49,842.90
12331200002	JARDIN DE NIÑOS ALEGRIA (LA REFORMA)	75,217.50
12331200003	JARDIN DE NIÑOS VALENTIN GOMEZ (20 DE NOVIEMBRE)	65,287.50
12331200004	ESCUELA PRIMARIA MELCHOR OCAMPO (LA REFORMA)	324,427.50
12331200005	ESC.PRIM.JOSEFA ORTIZ DE DOMINGUEZ N.C.P.E (ESTACION VELASCO)	7,470.00
12331200006	ESC.PRIMARIA FEDERAL 20 DE NOVIEMBRE (20 DE NOVIEMBRE)	188,557.50
12331200007	ESC. TELESECUNDARIA MIGUEL HIDALGO (20 DE NOVIEMBRE)	99,337.50
12331200008	TELESECUNDARIA MARIANO JIMENEZ (LA REFORMA)	198,510.00
12331200009	ESCUELA TELESECUNDARIA MANUEL JOSE OTHON (LA REFORMA)	17,102.34
12331210000	SECRETARIA DE EDUCACION MUNICIPIO DE SALINAS	1,350,790.00
12331210001	JARDIN DE NIÑOS MANUEL GUTIERREZ NAJERA (PALMA PEGADA)	47,260.00
12331210002	JARDIN DE NIÑOS AMADO NERVO (POZO SECO)	21,720.00
12331210003	KINDER MANUEL M.PONCE (SALITRILLOS)	8,765.00
12331210004	JARDIN DE NIÑOS FRANCISCO JAVIER MINA (EL POTRERO)	38,865.00
12331210005	KINDER FRANCISCO I MADERO (AZOQUEROS)	28,685.00
12331210006	ESCUELA PRIMARIA VICENTE GUERRERO (SAN EVARISTO)	154,005.00
12331210007	ESCUELA PRIMARIA CRISTOBAL COLON (EL POTRERO)	59,645.00
12331210008	ESCUELA PRIMARIA AQUILES SERDAN (PALMA PEGADA)	119,545.00
12331210009	ESCUELA PRIMARIA AQUILES SERDAN M.82 Z6(PALMA PEGADA)	35,165.00
12331210010	ESC.PRIM.RURAL FEDERAL HEROES DE NACUZARI (POZO SECO)	42,085.00
12331210011	ESCUELA PRIMARIA 5 DEFEBRERO (SAN ANTONIO DE PAZ)	210,825.00
12331210012	ESCUELA PRIMARIA JOSE MARIA MORELOS (AZOQUEROS)	117,245.00
12331210013	ESCUELA TELESECUNDARIA EMILIANO ZAPATA (PALMA PEGADA)	64,560.00
12331210014	TELESECUNDARIA FRANCISCO GONZALEZ BOCANEGRA (SALITRILLOS)	63,165.00
12331210015	ESCUELA TELESECUNDARIA BENITO JUAREZ (PUNTEROS)	84,265.00
12331210016	ESCUELA TELESECUNDARIA MANUEL JOSE OTHON (SAN SANTONIO DE PAZ)	34,985.00
12331210017	ESCUELA TELESECUNDARIA LAZARO CARDENAS (EL POTRERO)	19,140.00
12331210018	TELESECUNDARIA JULIAN CARRILLO (SAN ISIDRO)	200,865.00
12331220000	SECRETARIA DE EDUCACION MUNICIPIO DE SANTO DOMINGO	1,479,585.00
12331220001	JARDIN DENIÑOS JUSTO SIERRA (EL SOCORRO)	22,125.00
12331220002	JARDIN DE NIÑOS GUADALUPE VICTORIA (EL ZANCARRON)	26,823.00

continúa...



GOBIERNO DEL ESTADO DE SAN LUIS POTOSÍ
Relación de Bienes Inmuebles que componen el Patrimonio
Poder Ejecutivo
Del 1o. de Enero al 30 de Septiembre del 2019

CODIGO	DESCRIPCION DEL BIEN INMUEBLE	IMPORTE
12331220003	JARDIN DE NIÑOS MARGARITA MAZA DE JUAREZ (FRACCION EL SABINO)	39,694.00
12331220004	JARDIN DE NIÑOS JESUS GARCIA (LA VICTORIA)	76,088.00
12331220005	JARDIN DE NIÑOS NETZAHUALCOYOTL (SANTA CLARA)	20,663.00
12331220006	JARDIN DE NIÑOZ ANEXO NETZAHUALCOYOTL (STA.CLARA)	4,613.00
12331220007	ESCUELA PRIMARIA RURAL FEDERAL AQUILES SERDAN (SAN ANTONIO DEL MEZQUITE)	67,856.00
12331220008	PRIMARIA IGNACIO RAMIREZ (EL TEPETATE)	58,448.00
12331220009	ESCUELA PRIMARIA FEDERAL JOSE VASCONCELOS (GAMEZ)	70,478.00
12331220010	ESCUELA PRIMARIA ADOLFO LOPEZ MATEOS (EL ZANCARRON)	185,065.00
12331220011	ESCUELA PRIMARIA VICENTE GUERRERO (SANTO DOMINGO)	122,348.00
12331220012	PREDIO DE LA ESCUELA RICARDO FLORES MAGON (LA VICTORIA)	63,400.00
12331220013	ESCUELA PRIMARIA RICARDO FLORES MAGON (LA VICTORIA)	7,460.00
12331220014	ESCUELA PRIMARIA RICARDO FLORES MAGON M.15 Z-1 (LA VICTORIA)	50,245.00
12331220015	ESCUELA PRIMARIA FRANCISCO I MADERO (SAN VICENTE BANDERILLAS)	133,065.00
12331220016	ESCUELA PRIMARIA BENITO JUAREZ (SANTA CLARA)	58,425.00
12331220017	ESCUELA PRIMARIA FEDERAL JULIAN CARRILLO (SANTA CLARA)	50,043.00
12331220018	ESCUELA PRIMARIA EMILIANO ZAPATA (SANTA CLARA)	19,753.00
12331220019	ESC.PRIM.RURAL FEDERAL FRANCISCO VILLA (EL SOCORRO)	26,063.00
12331220020	ESCUELA PRIMARIA ANEXO FRANCISCO VILLA (EL SOCORRO)	2,820.00
12331220021	ESC.PRIM.FED. RURAL FCO.GONZALEZ BOCANEGRA (SAN NICOLAS)	76,775.00
12331220022	ESCUELA PRIMARIA FCO. GONZALEZ BOCANEGRA (SAN VICENTE BANDERILLAS)	23,405.00
12331220023	ESCUELA TELESECUNDARIA MIGUEL HIDALGO (SAN VICENTE BANDERILLAS)	96,105.00
12331220024	ESCUELA TELESECUNDARIA VICENTE GUERRERO (SAN ANTONIO DE MEZQUITE)	63,231.25
12331220025	ESCUELA TELESECUNDARIA JOSE MARIANO JIMENEZ (SANTA CLARA)	10,422.50
12331220026	TELESECUNDARIA BENITO JUAREZ (FRACCION EL SABINO)	59,006.25
12331220027	ESCUELA TELESECUNDARIA BENITO JUAREZ (SANTA CLARA)	45,165.00
12331230000	SECRETARIA DE EDUCACION MUNICIPIO DE TAMASOPO	4,297,043.00
12331230001	JARDIN DENIÑOS FRANCISCO GONZALEZ BOCANEGRA (RANCHO NUEVO)	43,740.00
12331230002	JARDIN DE NIÑOS JUAN ALVAREZ (EL SAUCIÑLLOC/TITULO)	40,388.00
12331230003	JARDIN DE NIÑOS AMALIA DEL CASTILLO (POBLADO TAMAZOPO)	23,970.00
12331230004	JARDIN DE NIÑOS ILDEFONSO DIAZ DE LEON (STA. MARIA TAMPALATIN)	42,518.00
12331230005	JARDIN DE NIÑOS FRANCISCO JAVIER MINA (EL CARPINTERO)	42,510.00
12331230006	JARDIN DE NIÑOS ANTONIO CABRERA (ABRAS DEL COROZO)	8,640.00
12331230007	JARDIN DE NIÑOS GENOVEVO RIVAS GUILLEN (ABRAS DEL COROZO)	39,540.00
12331230008	JARDIN DE NIÑOS JORGE ALBERTO VAZQUEZ (SAN NICOLAS DE LOS MONTES)	13,418.00

continúa...



GOBIERNO DEL ESTADO DE SAN LUIS POTOSÍ
Relación de Bienes Inmuebles que componen el Patrimonio
Poder Ejecutivo
Del 1o. de Enero al 30 de Septiembre del 2019

CODIGO	DESCRIPCION DEL BIEN INMUEBLE	IMPORTE
12331230009	JARDIN DE NIÑOZ FRANCISCO ZARCO (POBLADO EL CHINO)	99,450.00
12331230010	JARDIN DE NIÑOS IGNACIO ZARAGOZA (POBLADO EL TRIGO)	3,816.00
12331230011	ANEXO JARDIN DENIÑOS IGNACIO ZARAGOZA (POBLADO EL TRIGO)	18,000.00
12331230012	SOLAR DE ESCUELA PRIMARIA JUSTO SIERRA (POBLADO TAMASOPO)	194,670.00
12331230013	ESCUELA PRIMARIA JUSTO SIERRA (POBLADO TAMASOPO)	16,358.00
12331230014	ESC.PRIMARIA VANGUARDIA REVOLUCIONARIA (POBLADO DEL SAUCILLO)	155,288.00
12331230015	ESCUELA PRIMARIA JOSEFA ORTIZ DE DOMINGUEZ (POBLADO TAMBACA)	213,390.00
12331230016	ESCUELA PRIMARIA FRANCISCO I MADERO (POBLADO EL SAUCILLO)	155,798.00
12331230017	ESC.PRIMARIA JOSEFA ORTIZ DE DOMINGUEZ (POBLADO GRAL E ZAPATA)	8,227.00
12331230018	ESCUELA PRIMARIA MIGUEL NEGRETE (POBLADO EL TRIGO)	90,360.00
12331230019	ANEXO PRIMAR5IA GRAL.MANUEL NEGRETE (POBLADO EL TRIGO)	682,410.00
12331230020	ESCUELA PRIMARIA HEROINAS MEXICANAS (POBLADO EL CHINO)	99,968.00
12331230021	ESCUELA PRIMARIA RURAL ALBERTO CARRERA (POB.SAN ANDRES DE LOS LIMONES)	60,578.00
12331230022	ESCUELA PRIMARIA MANUEL JOSE OTHON (SAN JERONIMO)	38,040.00
12331230023	PRIMARIA RURAL BENITO JUAREZ (RANCHO NUEVO)	228,908.00
12331230024	ESCUELA PRIMARIA FEDERAL 12 DE OCTUBRE (SANTA MARIA TAMPALATIN)	93,728.00
12331230025	ESCUELA PRIMRURAL FED. FRANCISCO VILLA (ABRAS DEL COROZO)	225,788.00
12331230026	ESCUELA PRIMARIA RAFAEL RAMIREZ (PROVIDENCIA)	223,658.00
12331230027	PRIMARIA MIGUEL HIDALGO Y COSTILLA (CABEZAS)	128,738.00
12331230028	ESCUELA PRIMARIA FRANCISCO I MADERO (EL CARPINTERO)	174,608.00
12331230029	ESCUELA PRIMARIA EMILIANO ZAPATA (POBLADO TAMBACA)	240,128.00
12331230030	ESCUELA PRIMARIA ADOLFO LOPEZ MATEOS (SANTA MARIA TAMPALATIN)	49,778.00
12331230031	ESCUELA PRIMARIA LIC.ADOLFO LOPEZ MATEOS (EL CARPINTERO)	154,808.00
12331230032	ESCUELA PRIMARIA FEDERAL CUITLAHUAC (POBLADO GRAL E.ZAPATA)	123,068.00
12331230033	ESCUELA PRIMAR5IA PONCIANO ARRIAGA (POBLADO TAMAZOPO)	79,350.00
12331230034	ESC.TELESECUNDARIA EMILIANO ZAPATA (EL CARPINTERO)	88,650.00
12331230035	ESCUELA TELESECUNDARIA JULIAN DE LOS REYES (EL CARPINTERO)	145,568.00
12331230036	ESC.TELESECUNDARIA FRANCISCO GONZALEZ BOCANEGRA (SANTA MARIA TAMPALANTIN)	102,030.00
12331230037	ESCUELA TELESECUNDARIA CUAUHTEMOC (ABRAS DEL COROZA)	96,690.00
12331230038	JARDIN DE NIÑOS JOSE ROSAS MORENO (POBLADO TAMBACA)	50,468.00
12331240000	SECRETARIA DE EDUCACION MUNICIPIO DE MOCTEZUMA	1,667,904.00
12331240001	JARDIN DE NIÑOS ISCOATL (MORTERILLOS)	105,120.00
12331240002	JARDIN DE NIÑOS 24 DE FEBRERO (JUACHI)	31,260.00
12331240003	ESCUELA PRIMARIA RURAL FED.BENITO JUAREZ (JUAREZ)	66,308.00
12331240004	ESCUELA PRIMARIA MELCHOR OCAMPO(EL ESTANCO)	83,168.00

continúa...



GOBIERNO DEL ESTADO DE SAN LUIS POTOSÍ
Relación de Bienes Inmuebles que componen el Patrimonio
Poder Ejecutivo
Del 1o. de Enero al 30 de Septiembre del 2019

CODIGO	DESCRIPCION DEL BIEN INMUEBLE	IMPORTE
12331240005	ESCUELA PRIMARIA FEDERAL 5 DE MAYO (RANCHO NUEVO)	6,480.00
12331240006	ESCUELA PRI. FEDERAL BATALLA 5 DE MAYO (RANCHO NUEVO)	297.00
12331240007	ESCUELA PRIMARI GENERAL MIGUEL NEGRETE (RANCHO NUEVO)	119,438.00
12331240008	ESCUELA PRIMARIA MARIANO MOCTEZUMA (MORTERILLOS)	131,588.00
12331240009	PRIMARIA BENITO JUAREZ (JUACHI)	176,160.00
12331240010	ESCUELA TELESECUNDARIA BELISARIO DOMINGUEZ (RANCHO NUEVO)	84,248.00
12331240011	ESCUELA TELESECUNDARIA JULIAN CARRILLO (MORTERILLOS)	299,978.00
12331240012	ESC.PRIM.RURAL FEDERAL 1972 AÑO DE JUAREZ (RANCHO NUEVO)	104,760.00
12331240013	ID.- 1542 JARDIN DE NIÑOS FRANCISCO JAVIER MINA (CUCAMO)	25,448.00
12331240014	ID.- 1543 ESCUELA PRIMARIA PLAN DE AYALA (CUCAMO)	70,448.00
12331240015	ID.- 1544 TELESECUNDARIA JUAN ALVAREZ (CUCAMO)	44,700.00
12331240016	ID.- 1545 JARDIN DE NIÑOS ALNGELA PERALTA (CUCAMO)	33,038.00
12331240017	ID.- 1603 ESCUELA PRIMARIA RURAL FEDERAL EMILIANO ZAPATA (CUCAMO)	41,177.00
12331240018	ID.- 1604 TELESECUNDARIA BENITO JUAREZ (CUCAMO)	24,810.00
12331240019	ID.- 1605 ESCUELA PRIMARIA FEDERAL NICOLAS BRAVO (CUCAMO)	60,440.00
12331240020	ID.- 1606 TELESECUNDARIA FRANCISCO GONZALEZ BOCANEGRA (CUCAMO)	159,038.00
12331250000	SECRETARIA DE EDUCACION MUNICIPIO DE TAMAZUNCHALE	1,039,394.00
12331250001	JARDIN DE NIÑOS MANUEL ACUÑA (PALICTLA)	47,460.00
12331250002	JARDIN DE NIÑOS JOSE MARIA MORELOS Y PAVON (CUIXCUATITLA)	4,538.00
12331250003	ESCUELA PREESCOLAR MARIANO MATAMOROS (EL TEPETATE)	7,706.00
12331250004	JARDIN DE NIÑOS JUAN BAUTISTA MORALES (LA LAGUNA)	5,444.00
12331250005	JARDIN DE NIÑOS MIGUEL LERDO DE TEJADA (TETLAMA Y BARRIOS)	15,040.00
12331250006	JARDIN DE NIÑOS FELIPE ANGELES (TLAPEXHUACAN)	5,922.00
12331250007	JARDIN DE NIÑOS FELIPE ANGELES L-22 (TLAPEXHUACAN)	1,830.00
12331250008	JARDIN DE NIÑOS JULIAN CARRILLO (IXTLAPALACO)	21,638.00
12331250009	JARDIN DE NIÑOS FELIPE VILLANUEVA (LA LAGUNA)	5,934.00
12331250010	JARDIN DE NIÑOS HIMNO NACIONAL (TLAPEXHHUACAN)	12,716.00
12331250011	JARDIN DE NIÑOS BENITO JUAREZ (TENEXTIPA)	3,978.00
12331250012	PREESCOLAR LAZARO CARDENAS (TETLAMA Y BARRIOS)	23,020.00
12331250013	JARDIN DE NIÑOS LIC.BENITO JUAREZ (TEZONTLA)	4,976.00
12331250014	JARDIN DE NIÑOZ MANUEL JOSE OTHON (MECATLAN)	24,940.00
12331250015	JARDIN DE NIÑOS MARIA MONTESSORI (MECATLAN)	14,196.00
12331250016	KINDER JUAN ESCUTIA (MECATLAN)	8,130.00
12331250017	ESCUELA PREESCOLAR VICENTE GUERRERO (TATLAMA Y BARRIOS)	33,860.00
12331250018	JARDIN DE NIÑOS EMILIANO ZAPATA (TENEXCO)	7,392.00
12331250019	CENTRO DE EDUCACION PREESCOLAR 5 DE MAYO (TETLAMA)	32,780.00
12331250020	JARDIN DE NIÑOS GREGORIO TORRES QUINTERO (CUIXCUATLITA)	5,000.00
12331250022	ESCUELA PREESCOLAR MARGARITA MAZA DE JUARES L-5 (EL PALMITO)	6,518.00

continúa...



GOBIERNO DEL ESTADO DE SAN LUIS POTOSÍ
Relación de Bienes Inmuebles que componen el Patrimonio
Poder Ejecutivo
Del 1o. de Enero al 30 de Septiembre del 2019

CODIGO	DESCRIPCION DEL BIEN INMUEBLE	IMPORTE
12331250023	PRIMARIA FRAY BARTOLOME DE LAS CASAS(LA CUCHILLA)	40,887.00
12331250024	ESCUELA PRIMARIA JAIME TORRES BODET (TEZONTLA)	16,214.00
12331250025	ESCUELA PRIMARIA FED.BILINGUE VICENTE GUERRERO(CERRITOS)	53,070.00
12331250026	ESCUELA PRIMARIA REFORMA AGRARIA (MECATLAN)	19,515.00
12331250027	ESCUELA PRIMARIA BILINGUE EMILIANO ZAPATA (CUIXCUATITLA)	5,996.00
12331250029	ESCUELA PRIMARIA BILINGUE L-1 EMILIANO ZAPATA (CUIXCUATITLA)	6,800.00
12331250030	ESCUELA PRIMARIA BENITO JUAREZ (MECATLAN)	88,688.00
12331250031	ESCUELA PRIMARIA FEDERAL 20 DE NOVIEMBRE (TETLAMA)	46,380.00
12331250032	ESCUELA PRIMARIA BILINGUE JOSE MARIA MORELOS U PAVON(TECOMATE)	21,450.00
12331250033	ESCUELA PRIMARIA BILINGUE TIERRA Y LIBERTAD(TEPEZINTLA)	84,668.00
12331250034	ESCUELA PRIMARIA LIC.ADOLFO LOPEZ MATEOS (TIANGUISPICULA)	11,616.00
12331250035	ESCUELA PRIMARIA MIGUEL HIDELGO (MECATLAN)	59,948.00
12331250036	ESSCUELA PRIMARIA BILINGUE LAZARO CARDENAS (MECATLAN)	5,708.00
12331250037	ESCUELA TELESECUNDARIA GUADALUPE VICTORIA (EL TEPETATE)	15,978.00
12331250038	ESCUELA TELESECUNDARIA NIÑOS HEROES (TEZONTLA)	16,248.00
12331250039	ESCUELA TELESECUNDARIA NIÑOS HEROES (MECATLAN)	69,878.00
12331250040	ESCUELA TELESECUNDARIA MARIANO MATAMORES(LA LAGUNA)	5,468.00
12331250041	ESCUELA TELESECUNDARIA BENITO JUAREZ (LA LAGUNA)	27,432.00
12331250042	ESCUELA TELESECUNDARIA MARIANO MATAMOROS (EL PALMITO)	7,494.00
12331250043	ESCUELA TELESECUNDARIA L-1 MARIANO MATAMOROS(EL PALMITO)	2,106.00
12331250044	TELESECUNDARIA CARLOS JONGUITUD BARRIOS (PALICTLA)	12,900.00
12331250045	ESCUELA TELESECUNDARIA MARIANO ARISTA (TETLAMA)	35,880.00
12331250046	TELESECUNDARIA JOSE MARIA PINO SUAREZ(MECATLAN)	25,284.00
12331250047	ESCUELA TELESECUNDARIA PINO SUAREZ (TETLAMA) L-8	11,560.00
12331250048	ESCUELA TELESECUNDARIA PINO SUAREZ (TETLAMA)	33,540.00
12331250049	ESCUELA TELESECUNDARIA CARLOS JONGUITUD BARRIOS (MECATLAN)	12,368.00
12331250050	ESCUELA TELESECUNDARIA RICARDO FLORES MAGON (TETLAMA)	9,300.00
12331260000	SECRETARIA DE EDUCACION MUNICIPIO DE SAN MARTIN CHALCHICUAUTLA	2,977,567.00
12331260001	1922-JARDIN DE NIÑOS MIGUEL DE CERVANTES SAAVEDRA	33,000.00
12331260002	1923-JARDIN DE NIÑOS FRAY PEDRO DE GANTE	86,108.00
12331260003	1924-JARDIN DE NIÑOS ADOLFO LOPEZ MATEOS	97,350.00
12331260004	1926-JARDIN DE NIÑOS SANTOS DEGOLLADO	5,520.00
12331260005	1927-JARDIN DE NIÑOS POPOCATEPETL	16,590.00
12331260006	1928-JARDIN DE NIÑOS LAZARO CARDENAS	25,568.00
12331260007	1929-JARDIN DE NIÑOS ESTEFANIA CASTAÑEDA	24,690.00
12331260008	1930-JARDIN DE NIÑOS JUAN RULFO	15,728.00
12331260009	1931-JARDIN DE NIÑOS JOSEFA ORTIZ DE DOMINGUEZ	20,160.00
12331260010	1932-CENTRO DE EDUCACION PREESCOLAR VICENTE GUERRERO	23,618.00

continúa...



GOBIERNO DEL ESTADO DE SAN LUIS POTOSÍ
Relación de Bienes Inmuebles que componen el Patrimonio
Poder Ejecutivo
Del 1o. de Enero al 30 de Septiembre del 2019

CODIGO	DESCRIPCION DEL BIEN INMUEBLE	IMPORTE
12331260011	1933-JARDI DE NIÑOS INSURGENTES POTOSINOS	24,120.00
12331260012	1934-PREESCOLAR EMILIANO ZAPATA	24,788.00
12331260013	1935-CENTRO DE EDUCACION PREESCOLAR INDIGENA NIÑOS HEROES	38,108.00
12331260014	1936-PREESCOLAR MIGUEL HIDALGO Y COSTILLA	22,290.00
12331260015	1937-JARDIN DE NIÑOS JOSE MARIA MORELOS Y PAVON	25,200.00
12331260016	1938-JARDIN DE NIÑOS NARCISO MENDOZA	66,758.00
12331260017	1939-CENTRO DE EDUCACION PREESCOLAR INDIGENA JAIME TORRES BODET	29,318.00
12331260018	1940-ESCUELA PREESCOLAR INDIGENA NIÑOS HEROES	31,568.00
12331260019	1941-CENTRO DE EDUCACION PREESCOLAR LAZARO CARDENAS	17,910.00
12331260020	1942-CENTRO DE EDUCACION PREESCOLAR CARLOS JONGITUD BARRIOS	78,158.00
12331260021	1943-PREESCOLAR JOSE LOPEZ PORTILLO	44,228.00
12331260022	1944-JARDIN DE NIÑOS NETZAHUALCOYOTL	15,368.00
12331260023	1945-JARDI DE NIÑOS CUAUHEMOC	44,828.00
12331260024	1946-ESCUELA PRIMARIA CRISTOBAL COLON	246,338.00
12331260025	1947- PRIMARIA SOR JUANA INES DE LA CRUZ	57,248.00
12331260026	1940-ESCUELA PRIMARIA RURAL FRANCISCO I MADERO	97,110.00
12331260027	1949-ESCUELA PRIMARIA BILINGUE 5 DE MAYO	117,368.00
12331260028	1951-ESCUELA TELESECUNDARIA JUSTO SIERRA	17,730.00
12331260029	1952-ESCUELA TELESECUNDARIA VICENTE SUAREZ	283,358.00
12331260030	1953-ESCUELA TELESECUNDARIA JAIME NUNO	304,080.00
12331260031	1954-ESCUELA TELESECUNDARIA PLAN DE SAN LUIS	152,970.00
12331260032	1955-ESCUELA TELESECUNDARIA BENITO JUAREZ	293,228.00
12331260033	1956-ESCUELA TELESECUNDARIA BENITO JUAREZ	88,271.00
12331260034	1957-TELESECUNDARIA BLAS ESCONTRIA	40,808.00
12331260035	1958-TELESECUNDARIA PONCIANO ARRIAGA	21,600.00
12331260036	1959- ESCUELA TELESECUNDARIA BELISARIO DOMINGUEZ	158,040.00
12331260037	1960-ESCUELA TELESECUNDARIA MANUEL JOSE OTHON	34,538.00
12331260038	1961-ESCUELA TELESECUNADARIA JULIAN CARRILLO	98,190.00
12331260039	1962-JARDIN DE NIÑOS MIGUEL HIDALGO	28,088.00
12331260040	1963- PRIMARIA FEDERAL BILINGUE IGNACIO ALLENDE	90,698.00
12331260041	1964- PREESCOLAR NIÑOS HEROES	36,930.00
12331270000	SECRETARIA DE EDUCACION MUNICIPIO DE SANTA MARIA DEL RIO	854,615.00
12331270001	1915-JARDIN DE NIÑOS JOSE CLEMENTE OROSCO	72,488.00
12331270002	1916-ESCUELA PRIMARIA IGNACIO RAMIREZ	75,000.00
12331270003	1917-JARDIN DE NIÑOS DAVID ALFARO SIQUEIROS	59,328.00
12331270004	1918-PRIMARIA RURAL GABINO BARRERA	69,584.00
12331270005	1919-ESCUELA PRIMARIA INDEPENDENCIA NACIONAL	255,685.00
12331270006	1920-ESCUELA PRIMARIA VICENTE GUERRERO	26,670.00

continúa...



GOBIERNO DEL ESTADO DE SAN LUIS POTOSÍ
Relación de Bienes Inmuebles que componen el Patrimonio
Poder Ejecutivo
Del 1o. de Enero al 30 de Septiembre del 2019

CODIGO	DESCRIPCION DEL BIEN INMUEBLE	IMPORTE
12331270007	1921- ESCUELA RURAL FEDERAL IGNACIO ALLENDE	295,860.00
12331280000	SECRETARIA DE EDUCACION MUNICIPIO DE AXTLA DE TERRAZAS	76,088.00
12331280001	ID.-1592 JARDIN DE NIÑOS JOSEFA ORTIZ DE DOMINGUEZ (TEMALACACO)	31,028.00
12331280002	ID.- 1593 PREESCOLAR NIÑOS HEROES (TEMALACACO)	40,920.00
12331280003	ID.- 1594 PREESCOLAR NIÑOS HEROES L.-38 M.5 (TEMALACACO)	4,140.00
12331290000	SECRETARIA DE EDUCACION MUNICIPIO DE XILITLA	623,956.00
12331290001	ID.-1511 ESCUELA S/N TITULO 147822 (SAN PEDRO)	305,528.00
12331290002	ID.-1512 ESCUELA S/N TITULO 147821 (SAN PEDRO)	314,678.00
12331290003	ID.-1513 ESCUELA S/N TITULO 147820 (SANPEDRO)	3,750.00
12331300000	SECRETARIA DE EDUCACION MUNICIPIO DE ZARAGOZA	390,686.00
12331300001	ID.-1508 ESCUELA PRIMARIA FRANCISCO VILLA (CERRO GORDO)	289,208.00
12331300002	ID.-1509 JARDIN DE NIÑOS TITULO 14709	43,561.00
12331300003	ID.-1510 ESCUELA PRIMARIA BENITO JUAREZ (CERRO GORDO)	57,917.00
12331310000	SECRETARIA DE EDUCACION MUNICIPIO DE MEXQUITIC DE CARMONA	1,100,834.00
12331310001	ID.- 1595 ESCUELA PRIMARIA MIGUEL HIDALGO (CERRO PRIETO)	87,788.00
12331310002	ID.- 1596 KINDER 12 DE FEBRERO (CERRO PRIETO)	29,811.00
12331310003	ID.-1597 ESCUELA TELESECUNDARIA GRACIANO SANCHEZ (CERRO PRIETO)	100,221.00
12331310004	ID.-1598 JARDIN DE NIÑOS MARIANO ARISTA (OJO ZARCO)	281,198.00
12331310005	ID.-1599 TELESECUNDARIA S/N (OJO ZARCO)	121,178.00
12331310006	ID.-1600 PRIMARIA RURAL FEDERAL MARIANO ARISTA (OJO ZARCO)	174,240.00
12331310007	ID.-1601 ESCUELA S/N TITULO 147777 (ALVARO OBREGON)	238,110.00
12331310008	ID.- 1602 ESCUELA S/N TITULO 147776 (ALVARO OBREGON)	68,288.00
12331320000	SECRETARIA DE EDUCACION MUNICIPIO DE VILLA DE REYES	1,170,885.00
12331320001	ID.- 0933 ESCUELA PRIMARIA FEDERAL ALBERTO CARRERA TORRES (A.CARRERA)	27,506.00
12331320002	ID.- 1042 TELESECUNDARIA VICENTE GUERRERO (A CARRERA)	94,298.00
12331320003	ID.- 1499 JARDIN DE NIÑOS NIÑO ARTILLERO (A CARRERA)	80,558.00
12331320004	ID.- 1500 ESCUELA TELESECUNDARIA NARCISO MENDOZA (SAN MIGUEL)	170,078.00
12331320005	ID.- 1501 ESCUELA PRIMARIA FRANCISCO I MADERO (SAN MIGUEL)	295,748.00
12331320006	ID.- 1502 JARDIN DE NIÑOS JUAN SARABIA (SAN MIGUEL)	75,998.00
12331320007	ID.- 1503 JARDIN DE NIÑOS MARIA MONTESSORI (SAN MIGUEL)	23,633.00
12331320008	ID.- 1504 ESCUELA PRIMARIA TOMAS TAPIA (SAN MIGUEL)	207,840.00
12331320009	ID.- 1505 ESCUELA PRIMARIA RURAL S/N (SAN MIGUEL)	18,180.00
12331320010	ID.- 1506 PRIMARIA JUAN DE LA BARRERA (TEJOCOTE)	87,368.00
12331320011	ID.-1507 PRIMARIA HIMNO NACIONAL MEXICANO (TEJOCOTE)	89,678.00
12331330000	SECRETARIA DE EDUCACION MUNICIPIO DE SANTA CATARINA	3,171,470.00
12331330001	ID.- 1489 ESCUELA PRIMARIA RURAL TITULO 148765 (SANTA MARIA)	53,940.00
12331330002	ID.- 1490 ESCUELA INICIAL CLAVE 24DINOO80C (SANTA MARIA)	19,020.00
12331330003	ID.- 1491 JARDIN DE NIÑOS TITULO 148771 (SANTA MARIA)	22,940.00

continúa...



GOBIERNO DEL ESTADO DE SAN LUIS POTOSÍ
Relación de Bienes Inmuebles que componen el Patrimonio
Poder Ejecutivo
Del 1o. de Enero al 30 de Septiembre del 2019

CODIGO	DESCRIPCION DEL BIEN INMUEBLE	IMPORTE
12331330004	ID.- 1492 ESCUELA INICIAL TITULO 148772 (SANTA MARIA)	17,420.00
12331330005	ID.- 1493 ESCUELA SECUNDARIA CONAFE (SANTA MARIA)	26,405.00
12331330006	ID.- 1494 ESCUELA INICIAL TITULO 148774 (SANTA MARIA)	7,520.00
12331330007	ID.- 1495 JARDIN DE NIÑOS TITULO 148775 (SANTA MARIA)	16,745.00
12331330008	ID.- 1496 ESCUELA PREESCOLAR CONAFE (SANTA MARIA)	22,025.00
12331330009	ID.- 1497 ESCUELA TITULO 148777 (SANTA MARIA)	17,200.00
12331330010	ID.- 1514 ESCUELA PRIMARIA MIGUEL HIDALGO (SANTA MARIA)	109,300.00
12331330011	ID.- 1515 SECUNDARIA TITULO 148767 (SANTA MARIA)	47,120.00
12331330012	ID.- 1516 ESCUELA PRIMARIA NIÑOS HEROES (SANTA MARIA)	57,785.00
12331330013	ID.- 1517 PRIMARIA COMUNITARIA CLAVE 24KPB01548 (SANTA MARIA)	72,320.00
12331330014	ID.- 1518 ESCUELA PRIMARIA TITULO 148743 (SANTA MARIA)	129,040.00
12331330015	ID.- 1519 ESCUELA PRIMARIA COMUNITARIA LAZARO CARDENAS (SANTA MARIA)	29,780.00
12331330016	ID.- 1520 ESCUELA TELESECUNDARIA CLAVE 24 ETV1442G (SANTA MARIA)	81,180.00
12331330017	ID.- 1521 ESCUELA PRIMARIA ALFONSO CASAS (SANTA MARIA)	63,960.00
12331330018	ID.- 1522 PREESCOLAR INDIGENA CLAVE 24DCC0327E (SANTA MARIA)	49,740.00
12331330019	ID.- 1524 ESCUELA PRIMARIA TITULO 148748 (SANTA MARIA)	35,565.00
12331330020	ID.- 1525 TELESECUNDARIA TITULO 148749 (SANTA MARIA)	52,660.00
12331330021	ID.- 1526 ESCUELA PRIMARIA TITULO 148751 (SANTA MARIA)	52,600.00
12331330022	ID.- 1527 PRIMARIA MARIANO ARISTA CLAVE 24DPB00336RS (SANTA MARIA)	57,400.00
12331330023	ID.- 1528 ESCUELA TELESECUNDARIA NEREO RODRIGUEZ SALAZAR (SANTA MARIA)	34,885.00
12331330024	ID.- 1529 ESCUELA PRIMARIA BILINGUE CUAUHEMOC (SANTA MARIA)	54,720.00
12331330025	ID.- 1530 ESCUELA PRIMARIA COMIUNITARIA INDIGENA CLAVE 24KP8914P CONADE (SANTA MARIA)	43,185.00
12331330026	ID.- 1531 JARDIN DE NIÑOS TITULO 148756 (SANTA MARIA)	48,165.00
12331330027	ID.- 1532 JARDIN DE NIÑOS TITULO 148757 (SANTA MARIA)	37,365.00
12331330028	ID.- 1533 ESCUELA PRIMARIA TITULO 148750 (SANTA MARIA)	73,405.00
12331330029	ID.- 1534 ESCUELA TELESECUNDARIA TITULO 148758 (SANTA MARIA)	40,885.00
12331330030	ID.- 1535 SUPERVICION ESC.DE EDUCACION INDIGENA CLAVE 24FZ10025M (SANTA MARIA)	20,865.00
12331330031	ID.- 1536 ESCUELA PRIMARIA MIGUEL HIDALGO (SANTA MARIA)	61,065.00
12331330032	ID.- 1537 ESCUELA PRIMARIA RURAL TITULO 148761 (SANTA MARIA)	50,540.00
12331330033	ID.- 1538 ESCUELA PRIMARIA BILINGUE JUAN SARABIA (SANTA MARIA)	50,245.00
12331330034	ID.- 1539 JARDIN DE NIÑOS FRANCISCO GONZALEZ BOCANEGRA (SANTA MARIA)	50,400.00
12331330035	ID.- 1540 ESCUELA TELESECUNDARIA ANTONIO CASTRO LEAL (SANTA MARIA)	44,680.00
12331330036	ID.- 1548 ESCUELA TELESECUNDARIA MIGUEL BARRAGAN (SANTA MARIA)	138,325.00

continúa...



GOBIERNO DEL ESTADO DE SAN LUIS POTOSÍ
Relación de Bienes Inmuebles que componen el Patrimonio
Poder Ejecutivo
Del 1o. de Enero al 30 de Septiembre del 2019

CODIGO	DESCRIPCION DEL BIEN INMUEBLE	IMPORTE
12331330037	ID.- 1549 ESCUELA PREESCOLAR LAZARO CARDENAS (SANTA MARIA)	20,380.00
12331330038	ID.- 1550 ESCUELA PRIMARIA TITULO148716 (SANTA MARIA)	15,745.00
12331330039	ID.- 1551 PREESCOLAR CLAVE CT24DIN0146 (SANTA MARIA)	6,560.00
12331330040	ID.- 1552 ESCUELA PREESCOLAR CLAVE 24KCC0087F (SANTA MARIA)	21,380.00
12331330041	ID.- 1553 ESCUELA PRIMARIA LA PARADA (SANTA MARIA)	239,525.00
12331330042	ID.- 1554 ESCUELA PREESCOLAR TITULO 14872 (SANTA MARIA)	15,425.00
12331330043	ID.- 1555 ESCUELA SECUNDARIA TITULO 148721 (SANTA MARIA)	17,840.00
12331330044	ID.- 1556 PREESCOLAR PONCIANO ARRIAGA CLAVE 24DCC0442W (SANTA MARIA)	31,645.00
12331330045	ID.- 1557 ESCUELA TITULO 148723 (SANTA MARIA)	14,480.00
12331330046	ID.- 1558 ESCUELA INICIAL TITULO 148724 8SANTA MARIA)	18,225.00
12331330047	ID.- 1559 PREESCOLAR INDIGENA JOYA DEL GAVILAN (SANTA MARIA)	40,320.00
12331330048	ID.- 1560 ESCUELA TITULO 148726 (SANTA MARIA)	29,205.00
12331330049	ID.- 1561 ESCUELA TITULO 148727 (SANTA MARIA)	10,885.00
12331330050	ID.- 1562 ESCUELA PRIMARIA COMUNITARIA CONAFE (SANTA MARIA)	37,585.00
12331330051	ID.- 1563ESCUELA PREESCOLAR CONAFE (SANTA MARIA)	11,580.00
12331330052	ID.- 1564 ESCUELA PRIMARIA EL ARADO CLAVE 24KPR2618X (SANTA MARIA)	6,940.00
12331330053	ID.- 1565 ESCUELA PRIMARIA COMUNITARIA (SANTA MARIA)	31,505.00
12331330054	ID.- 1566 ESCUELA PRIMARIA COMUNITARIA CONAFE CLAVE 24KPR26885 (SANTA MARIA)	75,160.00
12331330055	ID.- 1567 JARDIN DE NIÑOS TITULO 148733 (SANTA MARIA)	58,105.00
12331330056	ID.- 1568 ESC.SECUNDARIA COMUNITARIA ADOLFO LOPEZ MATEOS (SANTA MARIA)	78,620.00
12331330057	ID.- 1569 ESCUELA PRIMARIA TITULO 148735 (SANTA MARIA)	161,705.00
12331330058	ID.- 1570 ESCUELA MARIANO ARISTA (SANTA MARIA)	96,045.00
12331330059	ID.- 1571 ESCUELA TITULO 148737 (SANTA MARIA)	65,405.00
12331330060	ID.- 1572 EDUCACION INICIAL JESUS SILVA GERSON (SANTA MARIA)	5,930.00
12331330061	ID.- 1573 ESCUELA PRIMARIA CONAFE TITULO 148739 (SANTA MARIA)	17,865.00
12331330062	ID.- 1574 ESCUELA PRIMARIA TITULO 148740 (SANTA MARIA)	65,905.00
12331330063	ID.- 1575 TELESECUNDARIA TITULO 148741 (SANTA MARIA)	94,385.00
12331330064	ID.- 1576 ESCUELA PRIMARIA TITULO 148742 (SANTA MARIA)	92,725.00
12331580000	BIENES INMUEBLES	527,000,000.00
12331585891	OTROS BIENES INMUEBLES	527,000,000.00
12350000000	CONSTRUCCIONES EN PROCESO EN BIENES DE DOMINIO PUBLICO	5,024,814,739.77
12351000000	CONSTRUCCIONES EN PROCESO EN BIENES DE DOMINIO PUBLICO	5,024,814,739.77
12351010000	CONSTRUCCIONES EN PROCESO	77,752,031.60
12351010001	CONSTRUCCIONES EN PROCESO	77,752,031.60
12351020000	DERECHO Y USO DE SUELO	77,752,808.20
12351020001	DERECHO Y USO DE SUELO	77,752,808.20
12351610000	OBRA PUBLICA EN BIENES DE DOMINIO PROPIO	4,869,309,899.97

continúa...



GOBIERNO DEL ESTADO DE SAN LUIS POTOSÍ
Relación de Bienes Inmuebles que componen el Patrimonio
Poder Ejecutivo
Del 1o. de Enero al 30 de Septiembre del 2019


CODIGO	DESCRIPCION DEL BIEN INMUEBLE	IMPORTE
12351616111	EDIFICACIÓN HABITACIONAL	55,191,589.89
12351616121	EDIFICACIÓN NO HABITACIONAL	335,739.52
12351616122	CONSTRUCCIÓN Y/O REHABILITACIÓN DE ESCUELAS Y ESPACIOS EDUCATIVOS	5,273,393.14
12351616123	CONSTRUCCIÓN Y/O REHABILITACIÓN DE HOSPITALES Y CENTROS DE SALUD	48,707,618.00
12351616124	CONSTRUCCIÓN Y/O REHABILITACIÓN DE ESPACIOS DEPORTIVOS	31,439,525.26
12351616126	CONSTRUCCIÓN Y/O REHABILITACIÓN DE INFRAESTRUCTURA CULTURAL	82,941,453.13
12351616127	CONSTRUCCIÓN Y/O REHABILITACIÓN DE INFRAESTRUCTURA SOCIAL	1,997,236,623.11
12351616128	CONSTRUCCIÓN Y/O REHABILITACIÓN DE INFRAESTRUCTURA TURÍSTICA	108,786,066.91
12351616131	CONSTRUCCIÓN DE OBRAS PARA EL ABASTECIMIENTO DE AGUA, PETRÓLEO, GAS, ELÉCTRICIDAD Y TELECOMUNICACION	736,960,922.41
12351616141	DIVISIÓN DE TERRENOS Y CONSTRUCCIÓN DE OBRAS DE URBANIZACIÓN	475,683,078.51
12351616151	CONSTRUCCIÓN DE VÍAS DE COMUNICACIÓN	1,310,066,630.96
12351616171	INSTALACIONES Y EQUIPAMIENTO EN CONSTRUCCIONES	2,400,000.00
12351616191	TRABAJOS DE ACABADOS EN EDIFICACIONES Y OTROS TRABAJOS ESPECIALIZADOS	14,287,259.13
12360000000	CONSTRUCCIONES EN PROCESO EN BIENES PROPIOS	448,605,192.15
12361000000	CONSTRUCCIONES EN PROCESO EN BIENES PROPIOS	448,605,192.15
12361620000	OBRA PUBLICA EN BIENES PROPIOS	448,605,192.15
12361626211	EDIFICACIÓN HABITACIONAL	2,386,743.57
12361626221	EDIFICACIÓN NO HABITACIONAL	177,783,687.08
12361626222	CONSTRUCCIÓN Y/O REHABILITACIÓN DE ESCUELAS Y ESPACIOS EDUCATIVOS	7,201,694.88
12361626223	CONSTRUCCIÓN Y/O REHABILITACIÓN DE HOSPITALES Y CENTROS DE SALUD	22,625,955.24
12361626224	CONSTRUCCIÓN Y/O REHABILITACIÓN DE ESPACIOS DEPORTIVOS	110,546,531.63
12361626225	CONSTRUCCIÓN Y/O REHABILITACIÓN DE INFRAESTRUCTURA PENITENCIARIA	1,057,723.01
12361626226	CONSTRUCCIÓN Y/O REHABILITACIÓN DE INFRAESTRUCTURA CULTURAL	30,027,509.54
12361626227	CONSTRUCCIÓN Y/O REHABILITACIÓN DE INFRAESTRUCTURA SOCIAL	4,415,633.53
12361626231	CONSTRUCCIÓN DE OBRAS PARA EL ABASTECIMIENTO DE AGUA, PETRÓLEO, GAS, ELÉCTRICIDAD Y TELECOMUNICACION	63,269,119.06
12361626251	CONSTRUCCIÓN DE VÍAS DE COMUNICACIÓN	8,296,084.00
12361626271	INSTALACIONES Y EQUIPAMIENTO EN CONSTRUCCIONES	5,192,180.41
12361626291	TRABAJOS DE ACABADOS EN EDIFICACIONES Y OTROS TRABAJOS ESPECIALIZADOS	15,802,330.20



GOBIERNO DEL ESTADO DE SAN LUIS POTOSÍ
 FORMATO DEL EJERCICIO Y DESTINO DE GASTO FEDERALIZADO Y REINTEGROS
 Del 1 de Enero al 30 de Septiembre del 2019

PROGRAMA O FONDO	DESTINO DE LOS RECURSOS	EJERCICIO		REINTEGRO
		DEVENGADO	PAGADO	
EDUCACIÓN		427,532,160	427,532,160	1,561
	PROG ESCUELAS DE TIEMPO COMPLETO 2019	243,276,724	243,276,724	-
	PROG NACIONAL DE BECAS 2019	1,229,432	1,229,432	
	PROG NACIONAL DE CONVIVENCIA ESCOLAR 2019	2,417,632	2,417,632	
	PROG NACIONAL DE INGLÉS 2019	13,023,835	13,023,835	
	PROG PARA LA INCLUSIÓN Y LA EQUIDAD EDUCATIVA 2019	7,278,011	7,278,011	
	PROG REFORMA EDUCATIVA 2019	2,013,417	2,013,417	
	TELEBACHILLERATO COMUNITARIO 2019	8,085,260	8,085,260	
	PROG FORTALECIMIENTO DE LA CALIDAD EDUCATIVA 2019	22,303,647	22,303,647	
	DESARROLLO PROFESIONAL DOCENTE PARA LA EDUCACIÓN BÁSICA 2019	5,225,223	5,225,223	
	FORTALECER LA AUTONOMÍA DE GESTIÓN EN PLANTELES DE EDUC MEDIA SUP 2018	1,499,765	1,499,765	-
	PROGRAMA ESCUELA DE TIEMPO COMPLETO 2018	7,739,903	7,739,903	-
	COMPLEMENTO SUBSIDIO FED ORDINARIO 2018	16,498,976	16,498,976	-
	COMPLEMENTO DICIEMBRE DE 2018	1,582,856	1,582,856	
	COMPLEMENTO REC. FED. 2018	5,100,724	5,100,724	
	APORTACIÓN FEDERAL 2019	3,808,302	3,808,302	-
	DIAGNOSTICO MECANISMOS-PRÁCTICAS Y ESTRATEGIAS - QUE REALIZAN ESTUDIANTES HABLANTES DE LENGUA INDIGENA 2018	120,000	120,000	-
	PROGRAMA EMERGENTE DE ALFABETIZACIÓN	34,836,044	34,836,044	-
	PROYECTO DE INCLUSIÓN Y EQUIDAD EDUCATIVA S244 2018	1,180,000	1,180,000	-
	POLÍTICA SALARIAL 2018	3,033,807	3,033,807	-
	PACTEN PROG FORTALECIMIENTO DE LA CALIDAD EDUCATIVA 2019	17,604,050	17,604,050	
	PADES PROG DE APOYO AL DESARROLLO DE LA EDUCACIÓN SUPERIOR 2019	729,232	729,232	
	PRODEP PROG PARA EL DESARROLLO PROFESIONAL DOCENTE 2019	1,909,591	1,909,591	
	PROGRAMA DE CARRERA DOCENTE 2019	18,419,335	18,419,335	
	PROGRAMA EXPANSIÓN DE LA EDUCACIÓN INICIAL 2019	8,615,975	8,615,975	
	RENDIMIENTOS 2018 EQ MUSEO SITIO EDIFICIO CENTRAL			34
	RENDIMIENTOS 2018 PROG CARRERA DOCENTE			504
	RENDIMIENTOS 2019 FORTALECIMIENTO DE LA CALIDAD EDUCATIVA	132	132	
	RENDIMIENTOS DIVERSOS PROGRAMAS FEDERALES 2018			1,016
	RENDIMIENTOS FEDERALES 2018			7

continúa...



GOBIERNO DEL ESTADO DE SAN LUIS POTOSÍ
 FORMATO DEL EJERCICIO Y DESTINO DE GASTO FEDERALIZADO Y REINTEGROS
 Del 1 de Enero al 30 de Septiembre del 2019

PROGRAMA O FONDO	DESTINO DE LOS RECURSOS	EJERCICIO		REINTEGRO
		DEVENGADO	PAGADO	
	RENDIMIENTOS FEDERALES 2019	98	98	
	RENDIMIENTOS IEEA 2019	190	190	
SEGURO POPULAR		937,367,070	937,367,070	-
	SEGURO POPULAR CONVENIO	937,367,070	937,367,070	-
OTROS PROGRAMAS DE SALUD		186,975,101	186,975,101	-
	PROGRAMA AFASPE 2019	66,209,814	66,209,814	-
	SEGURO MÉDICO SIGLO XXI 2019	13,600,316	13,600,316	-
	FORTALECIMIENTO A LA ATENCIÓN MÉDICA 2019	4,028,215	4,028,215	-
	ATENCIÓN A LA SALUD Y MEDICAMENTOS GRATUITOS PARA LA POBLACIÓN SIN SEGURIDAD SOCIAL LABORAL	96,822,425	96,822,425	-
	PREVENCIÓN Y TRATAMIENTO DE LAS ADICCIONES 2019	2,059,539	2,059,539	-
	PROGRAMA COFEPRIS 2019	4,254,792	4,254,792	-
APORTACIÓN FEDERAL A ORGANISMOS DE EDUCACIÓN SUB-MEDIA Y SUPERIOR		1,848,211,813	1,848,211,813	-
	UNIVERSIDAD INTERCULTURAL APORTACIÓN FEDERAL	14,565,000	14,565,000	-
	COBACH RECURSO FEDERAL 2018	246,823,536	246,823,536	-
	ICAT APORTACIÓN FEDERAL	29,628,717	29,628,717	-
	APORTACIÓN FEDERAL AL CONVENIO CON LA UASLP 2019	1,481,107,000	1,481,107,000	-
	CECYTE APORTACIÓN FEDERAL	76,087,560	76,087,560	-
FONDO PARA LA NOMINA EDUCATIVA Y GASTO OPERATIVO		8,029,445,881	8,029,445,881	1,049
	NOMINA EDUCATIVA	7,156,874,285	7,156,874,285	-
	GASTO DE OPERACIÓN - FONE	166,746,672	166,746,672	-
	OTROS DE GASTO CORRIENTE - FONE	705,824,924	705,824,924	-
	RENDIMIENTOS FONE GASTO OPERATIVO 2018	-	-	1,049
FASSA		1,374,291,251	1,374,291,251	-
	FASSA PREVENCIÓN, COMUNIDAD, TRANSFERENCIAS	1,374,291,251	1,374,291,251	-
FISE		264,693,510	264,693,510	1,470
	FISE 2019	264,693,510	264,693,510	-
	REINTEGRO FISE 2018	-	-	1,470
FISMUN		1,918,984,770	1,918,984,770	16,763

continúa...



GOBIERNO DEL ESTADO DE SAN LUIS POTOSÍ
 FORMATO DEL EJERCICIO Y DESTINO DE GASTO FEDERALIZADO Y REINTEGROS
 Del 1 de Enero al 30 de Septiembre del 2019

PROGRAMA O FONDO	DESTINO DE LOS RECURSOS	EJERCICIO		REINTEGRO
		DEVENGADO	PAGADO	
	FISMUN 2019	1,918,984,770	1,918,984,770	-
	RENDIMIENTOS FISM 2018	-	-	16,763
FORTAMUN		1,410,282,117	1,410,282,117	14,879
	FORTAMUN 2019	1,410,282,117	1,410,282,117	-
	RENDIMIENTOS MUNICIPIOS FORTAMUN CIERRE 2018	-	-	14,879
FAM (ASISTENCIA SOCIAL)		217,599,912	217,599,912	-
	FAM ASISTENCIA SOCIAL 2019	217,599,912	217,599,912	-
FAM (INFRAESTRUCTURA PARA LA EDUCACIÓN BÁSICA)		133,536,236	133,536,236	329
	FAM BÁSICO 2019	98,847,693	98,847,693	-
	FAM MONETIZACIÓN 2019	34,688,543	34,688,543	-
	RENDIMIENTOS FAM 2018	-	-	329
FAETA (EDUCACIÓN TECNOLÓGICA)		61,739,726	61,739,726	69
	TRANSFERENCIAS 2019	61,739,726	61,739,726	-
	RENDIMIENTOS FAETA - CONALEP 2018	-	-	69
FONDO DE APORTACIÓN DE SEGURIDAD PÚBLICA (FASP)		160,876,674	160,876,674	-
	APORTACIÓN FEDERAL AL FASP 2019	160,876,674	160,876,674	-
FAM (INFRAESTRUCTURA PARA LA EDUCACIÓN SUPERIOR)		45,403,821	45,403,821	-
	FAM SUPERIOR 2019	45,403,821	45,403,821	-
FAETA (EDUCACIÓN PARA ADULTOS)		54,969,732	54,969,732	27
	FAETA IEAA 2019	54,969,732	54,969,732	-
	RENDIMIENTOS FAETA - IEAA 2018	-	-	27
FAFEF		613,225,202	613,225,202	3,970
	FAFEF 2019	613,225,202	613,225,202	-
	REINTEGRO RECURSOS FAFEf 2018	-	-	3,970
RAMO 23		-	-	406
	REINTEGRO PROGRAMA DE DESARROLLO REGIONAL C 2018	-	-	406
FONREGION		41,797,452	41,797,452	4,757
	REINTEGRO FONREGIÓN 2018	-	-	4,757
	FONREGIÓN 2019	41,797,452	41,797,452	-

continúa...



GOBIERNO DEL ESTADO DE SAN LUIS POTOSÍ
 FORMATO DEL EJERCICIO Y DESTINO DE GASTO FEDERALIZADO Y REINTEGROS
 Del 1 de Enero al 30 de Septiembre del 2019

PROGRAMA O FONDO	DESTINO DE LOS RECURSOS	EJERCICIO		REINTEGRO
		DEVENGADO	PAGADO	
		-	-	-
FIES		37,344,713	37,344,713	89,523,801
	CONSTRUCCIÓN DEL PARQUE TANGAMANGA DEL ALTIPLANO	37,344,713	37,344,713	-
	CIERRE FIES 2018	-	-	32,283,569
	CIERRE FIES 2017	-	-	57,240,232
TURISMO		-	-	-
	PRODERMAGICO 2018	-	-	-
	APARTADO B GESTIÓN DE DESTINOS	-	-	-
	CCOS INT PUEBLO MÁGICO Y RUTA DE LOS MINERALES DEL REAL	-	-	-
	CCOS PUEBLO MÁGICO Y RUTA DE LOS MINERALES DEL REAL RHB SITIOS DE INTERÉS	-	-	-
	CONCLUSIÓN MINERALES DEL REAL, MPIO REAL DE CATORCE	-	-	-
	PROMOCIÓN Y DIFUSIÓN DE ACTIVIDADES TURÍSTICAS	-	-	-
PROGRAMAS DE INVERSIÓN		-	-	-
	APOYO ECONÓMICO PARA EL DESARROLLO DE PYMES	-	-	-
	APORTACIÓN FEDERAL PARA EL SEGURO AGROPECUARIO	-	-	-
	CONVENIO PARA LA REHABILITACIÓN, MODERNIZACIÓN, TECNIFICACIÓN Y EQUIPAMIENTO DE UNIDADES DE RIEGO	-	-	-
	ACUERDO CONAZA/SEDARH PARA LA REHABILITACIÓN DE AGOSTADEROS 2018 (FM)	-	-	-
	PREVENCIÓN, COMBATE Y CONTROL DE INCENDIOS FORESTALES 2018 (CONVENIO SEDARH-CONAFOR)	-	-	-
	PROGRAMA DE APOYO A PEQUEÑAS Y MEDIANAS EMPRESAS (PYMES) DE SECTORES ESTRATÉGICOS DEL ESTADO DE SAN LUIS POTOSÍ (FFFE)	-	-	-
	PROGRAMA DE ESTÍMULOS A LA INVESTIGACIÓN, DESARROLLO TECNOLÓGICO E INNOVACIÓN 2019	-	-	-
	REHABILITACIÓN DE 1,450 HECTÁREAS DE AGOSTADERO EN LOS MUNICIPIOS DE MATEHUALA Y VENADO	-	-	-
FONDO PARA LA ACCESIBILIDAD EN EL TRANSPORTE PUBLICO		-	-	6,804,438
	ADAPTACIÓN DE INFRAESTRUCTURA PÚBLICA INCLUYENTE Y SU EQUIPAMIENTO EN VÍAS PÚBLICAS	-	-	6,596,422
	RENDIMIENTOS GENERADOS DEL FONDO DE ACCESIBILIDAD EN EL TRANSPORTE PUBLICO	-	-	208,016

continúa...



GOBIERNO DEL ESTADO DE SAN LUIS POTOSÍ
 FORMATO DEL EJERCICIO Y DESTINO DE GASTO FEDERALIZADO Y REINTEGROS
 Del 1 de Enero al 30 de Septiembre del 2019

PROGRAMA O FONDO	DESTINO DE LOS RECURSOS	EJERCICIO		REINTEGRO
		DEVENGADO	PAGADO	
FAM (INFRAESTRUCTURA PARA LA EDUCACIÓN MEDIA SUPERIOR)		4,526,226	4,526,226	-
	FAM MEDIA SUPERIOR	4,526,226	4,526,226	-
PROGRAMA DE INFRAESTRUCTURA INDÍGENA		-	-	-
	ACUERDO DE COORDINACIÓN DEL PROGRAMA DE INFRAESTRUCTURA INDÍGENA 2018 -PROII-	-	-	-
	ACUERDO DE COORDINACIÓN DEL PROGRAMA DE INFRAESTRUCTURA INDÍGENA 2017 -PROII-	-	-	-
CONVENIOS CON LA CNA		67,192,122	67,192,122	5,621,150
	PROAGUA APARTADO RURAL CIERRE 2018	2,084,509	2,084,509	-
	PROAGUA APARTADO URBANO CIERRE 2018	4,941,469	4,941,469	-
	PROAGUA APARTADO RURAL 2019	10,157,987	10,157,987	-
	PROAGUA APARTADO URBANO 2019	5,916,454	5,916,454	-
	PROAGUA APARTADO AGUA LIMPIA 2019	544,465	544,465	-
	PROAGUA APARTADO PTAR 2019	10,406,104	10,406,104	-
	PROAGUA APARTADO PRODI 2019	1,966,277	1,966,277	-
	PROGRAMA DE AGUA POTABLE, DRENAJE Y TRATAMIENTO PROAGUA APARTADO RURAL 2019	30,674,856	30,674,856	-
	PROGRAMA E005 CAPACITACIÓN AMBIENTAL Y DESARROLLO SUSTENTABLE EN MATERIA DE CULTURA DEL AGUA	500,000	500,000	-
	REINTEGRO CONAGUA 2018 PROAGUA APARTADO URBANO ESTADO Y MUNICIPIOS	-	-	2,848,704
	REINTEGRO CONAGUA 2018 APARTADO CULTURA DEL AGUA ESTADO Y MUNICIPIOS	-	-	105,466
	CONAGUA 2018 APARTADO AGUA LIMPIA	-	-	2
	REINTEGRO CONAGUA 2018 PROAGUA APARTADO RURAL ESTADO Y MUNICIPIOS	-	-	2,666,978
PROGRAMAS DE CULTURA		6,243,137	6,243,137	-
	CONVENIO FEDERAL APOYO A INSTITUCIONES ESTATALES DE CULTURA 2019	5,000,000	5,000,000	-
	XIX FESTIVAL SAN LUIS	1,243,137	1,243,137	-
OPORTUNIDADES		-	-	-
	PROSPERA	-	-	-
RECURSOS PARA SEGURIDAD PÚBLICA		105,680,818	105,680,818	567
	CIUDAD VALLES, FORTASEG 2019	14,652,427	14,652,427	-
	MATEHUALA, FORTASEG 2019	14,410,019	14,410,019	-

continúa...



GOBIERNO DEL ESTADO DE SAN LUIS POTOSÍ
 FORMATO DEL EJERCICIO Y DESTINO DE GASTO FEDERALIZADO Y REINTEGROS
 Del 1 de Enero al 30 de Septiembre del 2019

PROGRAMA O FONDO	DESTINO DE LOS RECURSOS	EJERCICIO		REINTEGRO
		DEVENGADO	PAGADO	
	SAN LUIS POTOSÍ, FORTASEG 2019	35,133,969	35,133,969	-
	SOLEDAD DE GRACIANO SÁNCHEZ, FORTASEG 2019	15,814,015	15,814,015	-
	TAMAZUNCHALE, FORTASEG 2019	13,640,584	13,640,584	-
	VILLA DE REYES, FORTASEG 2019	12,029,804	12,029,804	-
	SAN LUIS POTOSÍ, RENDIMIENTOS FORTASEG 2018	-	-	567
APOYO A MIGRANTES		-	-	-
	FONDO DE APOYO A MIGRANTES 2018	-	-	-
FONDO ENTIDADES FEDERATIVAS Y MPIOs. PRODUCTORES DE HIDROCARBUROS 2018		-	-	-
	TRANSFERENCIA DE FONDO HIDROCARBUROS A MUNICIPIOS 2018	-	-	-
	TRANSFERENCIA DE FONDO HIDROCARBUROS A CEA 2018	-	-	-
TOTALES		17,947,919,443	17,947,919,443	101,995,236

Nota:

El reintegro de los recursos Fideicomiso para la Infraestructura de los Estados (FIES) fueron transferidos por la federación al final del ejercicio 2018 y de acuerdo a las reglas de operación no fue posible ejecutarlos.




Gobierno del Estado de San Luis Potosí, SLP.
Relacion de Esquemas Bursátiles y Coberturas Financieras
Del 01 de Enero Al 30 de Septiembre de 2019

DENOMINACIÓN DEL ESQUEMA	SECTOR DEL EMISOR	EMISOR	POR TIPO DE VALOR		TOTALES
			ACCIONES	BONOS	


N/A

NO APLICA

3 Informe Trimestral 2019




V. Formatos de Ley de Disciplina Financiera



GOBIERNO DEL ESTADO DE SAN LUIS POTOSÍ
Estado de Situación Financiera Detallado-LDF
Al 31 de diciembre 2018 y al 30 de septiembre 2019
(PESOS)

Concepto	9/30/2019	12/31/2018	Concepto	9/30/2019	12/31/2018
ACTIVO			PASIVO		
Activo Circulante			Pasivo Circulante		
a. Efectivo y Equivalente (a=a1+a2+a3+a4+a5+a6+a7)	2,971,534,586.53	1,049,976,014.95	a. Cuentas por Pagar a Corto Plazo (a=a1+a2+a3+a4+a5+a6+a7+a8+a9)	3,825,269,951.27	5,261,040,904.53
a1) Efectivo	-	-	a1) Servicios Personales por Pagar a Corto Plazo	8,279,535.26	8,713,205.14
a2) Bancos/Tesorería	2,969,213,775.11	1,049,976,014.95	a2) Proveedores por Pagar a Corto Plazo	108,805,482.78	343,670,949.65
a3) Bancos/Dependencias y Otros	-	-	a3) Contratistas por Obras Públicas por Pagar a Corto Plazo	13,715,234.97	42,760,471.81
a4) Inversiones Temporales (Hasta 3 meses)	-	-	a4) Participaciones y Aportaciones por Pagar a Corto Plazo	84,227,787.85	77,529,190.31
a5) Fondos con Afectación Específica	2,320,811.42	-	a5) Transferencias Otorgadas por Pagar a Corto Plazo	155,989,014.20	784,320,788.95
a6) Depósitos de Fondos de Terceros en Garantía y/o Administración	-	-	a6) Intereses, Comisiones y Otros Gastos de la Deuda Pública por Pagar a Corto Plazo	-	-
a7) Otros Efectivos y Equivalentes	-	-	a7) Retenciones y Contribuciones por Pagar a Corto Plazo	-194,488,631.18	458,712,275.41
b. Derechos a Recibir Efectivo o Equivalentes (b=b1+b2+b3+b4+b5+b6+b7)	1,036,058,436.23	1,030,882,261.35	a8) Devoluciones de la Ley de Ingresos por Pagar a Corto Plazo	-	-
b1) Inversiones Financieras de Corto Plazo	-	-	a9) Otras Cuentas por Pagar a Corto Plazo	3,648,741,527.39	3,545,334,023.26
b2) Cuentas por Cobrar a Corto Plazo	-	-	b. Documentos por Pagar a Corto Plazo (b=b1+b2+b3)	-	-
b3) Deudores Diversos por Cobrar a Corto Plazo	656,752,642.37	989,539,575.66	b1) Documentos Comerciales por Pagar a Corto Plazo	-	-
b4) Ingresos por Recuperar a Corto Plazo	2,950,012.04	8,579,648.03	b2) Documentos por Contratistas por Obras Públicas por Pagar a Corto Plazo	-	-
b5) Deudores por Anticipos de la Tesorería a Corto Plazo	376,355,781.82	7,488,725.66	b3) Otros Documentos por Pagar a Corto Plazo	-	-
b6) Préstamos Otorgados a Corto Plazo	-	25,274,312.00	c. Porción a Corto Plazo de la Deuda Pública a Largo Plazo (c=c1+c2)	91,506,460.12	-
b7) Otros Derechos a Recibir Efectivo o Equivalentes a Corto Plazo	-	-	c1) Porción a Corto Plazo de la Deuda Pública	91,506,460.12	-
c. Derechos a Recibir Bienes o Servicios (c=c1+c2+c3+c4+c5)	-	-	c2) Porción a Corto Plazo de Arrendamiento Financiero	-	-

continúa...



GOBIERNO DEL ESTADO DE SAN LUIS POTOSÍ
Estado de Situación Financiera Detallado-LDF
Al 31 de diciembre 2018 y al 30 de septiembre 2019
(PESOS)

Concepto	9/30/2019	12/31/2018	Concepto	9/30/2019	12/31/2018
c1) Anticipo a Proveedores por Adquisición de Bienes y Prestación de Servicios a CP	-	-	d. Títulos y Valores a Corto Plazo	-	-
c2) Anticipo a Proveedores por Adquisición de Bienes Inmuebles y Muebles a CP	-	-	e. Pasivos Diferidos a Corto Plazo (e=e1+e2+e3)	-	-
c3) Anticipo a Proveedores por Adquisición de Bienes Intangibles a Corto Plazo	-	-	e1) Ingresos Cobrados por Adelantado a Corto Plazo	-	-
c4) Anticipo a Contratistas por Obras Públicas a Corto Plazo	-	-	e2) Intereses Cobrados por Adelantado a Corto Plazo	-	-
c5) Otros Derechos a Recibir Bienes o Servicios a Corto Plazo	-	-	e3) Otros Pasivos Diferidos a Corto Plazo	-	-
d. Inventarios (d=d1+d2+d3+d4+d5)	-	-	f. Fondos y Bienes de Terceros en Garantía y/o Administración a Corto Plazo (f=f1+f2+f3+f4+f5+f6)	-	-
d1) Inventario de Mercancías para Venta	-	-	f1) Fondos de Garantía a Corto Plazo	-	-
d2) Inventario de Mercancías Terminadas	-	-	f2) Fondos en Administración a Corto Plazo	-	-
d3) Inventario de Mercancías en Proceso de Elaboración	-	-	f3) Fondos Contingentes a Corto Plazo	-	-
d4) Inventario de Materias Primas, Materiales y Suministros para Producción	-	-	f4) Fondos de Fideicomisos, Mandatos y Contratos Análogos a Corto Plazo	-	-
d5) Bienes en Tránsito	-	-	f5) Otros Fondos de Terceros en Garantía y/o Administración a Corto Plazo	-	-
e. Almacenes	-	-	f6) Valores y Bienes en Garantía a Corto Plazo	-	-
f. Estimación por pérdida o Deterioro de Activos Circulantes (f=f1+f2)	-	-	g. Provisiones a Corto Plazo (g=g1+g2+g3)	47,036,599.50	47,102,099.50
f1) Estimaciones para Cuentas Incobrables por Derechos a Recibir Efectivo o E	-	-	g1) Provisión por Demandas y Juicios a Corto Plazo	47,036,599.50	47,102,099.50
f2) Estimación por Deterioro de Inventarios	-	-	g2) Provisión para Contingencias a Corto Plazo	-	-
g. Otros Activos Circulantes (g=g1+g2+g3+g4)	-	-	g3) Otras Provisiones a Corto Plazo	-	-
g1) Valores en Garantía	-	-	h. Otros Pasivos a Corto Plazo (h=h1+h2+h3)	86,896,974.85	15,095,235.75
g2) Bienes en Garantía (ecluye depósitos de fondos)	-	-	h1) Ingresos por Clasificar	-	-
g3) Bienes Derivados de Embargos, Decomisos, Aseguramientos y Dación en Pago	-	-	h2) Recaudación por Participar	11,752,518.85	11,008,621.75

continúa...



GOBIERNO DEL ESTADO DE SAN LUIS POTOSÍ
Estado de Situación Financiera Detallado-LDF
Al 31 de diciembre 2018 y al 30 de septiembre 2019
(PESOS)


Concepto	9/30/2019	12/31/2018	Concepto	9/30/2019	12/31/2018
g4) Adquisición con Fondos de Erceros	-	-	h3) Otros Pasivos Circulantes	75,144,456.00	4,086,614.00
IA. Total de Activos Circulantes (IA=a+b+c+d+e+f+g)	4,007,593,022.76	2,080,858,276.30	IIA. Total de Pasivos Circulantes (IIA=a+b+c+d+e+f+g+h)	4,050,709,985.74	5,323,238,239.78
Activo No Circulante			Pasivo No Circulante		
a. Inversiones Financieras a Largo Plazo	415,476,489.41	415,476,489.41	a. Cuentas por Pagar a Largo Plazo	-	-
b. Derechos a Recibir Efectivo o Equivalentes a Largo Plazo	275,246,747.47	-	b. Documentos por Pagar a Largo Plazo	-	-
c. Bienes Inmuebles, Infraestructura y Construcciones en Proceso	54,593,340,815.53	52,673,259,947.15	c. Deuda Pública a Largo Plazo	3,953,415,037.69	4,073,791,436.69
d. Bienes Muebles	2,750,492,821.09	2,790,069,128.98	d. Pasivos Diferidos a Largo Plazo	-	-
e. Activos Intangibles	4,003,321.32	3,988,317.88	e. Fondos y Bienes de Terceros en Garantía y/o en Administración a Largo Plazo	-	-
f. Depreciación, Deterioro y Amortización Acumulada de Bienes	-2,364,525,255.38	-2,364,525,255.38	f. Provisiones a Largo Plazo	-	-
g. Activos Diferidos	-	-			
h. Estimación por Pérdida o Deterioro de Activos no Circulantes	91,506,460.12	-	IIB. Total de Pasivos No Circulantes (IIB=a+b+c+d+e+f)	3,953,415,037.69	4,073,791,436.69
i. Otros Activos no Circulantes	-	-			
IB. Total de Activos No Circulantes (IB=a+b+c+d+e+f+g+h+i)	55,765,541,399.56	53,518,268,628.04	II. Total del Pasivo (II=IIA+IIB)	8,004,125,023.43	9,397,029,676.47
I. Total del Activo (I=IA+IB)	59,773,134,422.32	55,599,126,904.34	HACIENDA PÚBLICA/PATRIMONIO		
			III.A. Hacienda Pública/Patrimonio Contribuido (III.A=a+b+c)	48,256,770,634.23	46,876,102,121.51
			a. Aportaciones	48,229,107,227.30	46,848,438,714.58
			b. Donaciones de Capital	-	-
			c. Actualización de la Hacienda Pública/Patrimonio	27,663,406.93	27,663,406.93

continúa...



GOBIERNO DEL ESTADO DE SAN LUIS POTOSÍ
Estado de Situación Financiera Detallado-LDF
Al 31 de diciembre 2018 y al 30 de septiembre 2019
(PESOS)

Concepto	9/30/2019	12/31/2018	Concepto	9/30/2019	12/31/2018
			IIIB. Hacienda Pública/Patrimonio Generado (IIIB=a+b+c+d+e)	3,512,238,764.66	-674,004,893.64
			a. Resultado del Ejercicio (Ahorro/Desahorro)	3,942,184,166.70	1,454,616,941.54
			b. Resultados de Ejercicios Anteriores	-429,945,402.04	-2,128,621,835.18
			c. Revalúos	-	-
			d. Reservas	-	-
			e. Rectificaciones de Resultados de Ejercicios Anteriores	-	-
			IIIC. Exceso o Insuficiencia en la Actualización de la Hacienda Pública/Patrimonio (IIIC=a+b)	-	-
			a. Resultado de Posición Monetaria	-	-
			b. Resultado por Tenencia de Activos no Monetarios	-	-
			III. Total Hacienda Pública/Patrimonio (III=IIIA+IIIB+IIIC)	51,769,009,398.89	46,202,097,227.87
			IV. Total del Pasivo y Hacienda Pública/Patrimonio (IV=II+III)	59,773,134,422.32	55,599,126,904.34



GOBIERNO DEL ESTADO DE SAN LUIS POTOSÍ
Informe Analítico de la Deuda Pública y Otros Pasivos-LDF
Del 1 de Enero al 30 de Septiembre del 2019
(PESOS)

Denominación de la Deuda Pública y Otros Pasivos	Saldo al 31 de diciembre del 2018	Disposiciones del Periodo	Amortizaciones del Periodo	Revaluaciones, Reclasificaciones y Otros Ajustes	Saldo Final del Periodo	Pago de intereses del Periodo	Pago de Comisiones y demás costos asociados durante el Periodo
1. Deuda Pública (1=A+B)	4,073,791,436.69	-	120,376,399.00	-	3,953,415,037.69	273,241,510.88	1,793,711.73
A. Corto Plazo (A=a1+a2+a3)	-	-	-	-	-	-	-
a1) Instituciones de Crédito	-	-	-	-	-	-	-
a2) Títulos y Valores	-	-	-	-	-	-	-
a3) Arrendamientos Financieros	-	-	-	-	-	-	-
B. Largo Plazo (B=b1+b2+b3)	4,073,791,436.69	-	120,376,399.00	-	3,953,415,037.69	273,241,510.88	1,793,711.73
b1) Instituciones de Crédito	4,073,791,436.69	-	120,376,399.00	-	3,953,415,037.69	273,241,510.88	1,793,711.73
Banorte Reestructura Deuda 2008	2,142,180,487.97	-	27,599,000.00	-	2,114,581,487.97	145,115,923.30	392,882.85
Banobras (FONREC)	155,694,334.72	-	-	-	155,694,334.72	9,611,187.18	17,828.88
Banorte 750 mdp (BMW)	390,677,114.00	-	78,135,399.00	-	312,541,715.00	24,667,299.05	130,000.00
Banorte (Refinanciamiento Banco Santander)	1,385,239,500.00	-	14,642,000.00	-	1,370,597,500.00	93,847,101.35	1,253,000.00
b2) Títulos y Valores	-	-	-	-	-	-	-
b3) Arrendamientos Financieros	-	-	-	-	-	-	-
2. Otros Pasivos	5,323,238,239.78	-41,641,804,643.55	-40,369,276,389.51	-	4,050,709,985.74	-	-
3. Total de la Deuda Pública y Otros Pasivos (3=1+2)	9,397,029,676.47	-41,641,804,643.55	-40,248,899,990.51	-	8,004,125,023.43	273,241,510.88	1,793,711.73
4. Deuda Contingente	-	-	-	-	-	-	-
A. Deuda Contingente 1	-	-	-	-	-	-	-

continúa...



GOBIERNO DEL ESTADO DE SAN LUIS POTOSÍ
Informe Analítico de la Deuda Pública y Otros Pasivos-LDF
Del 1 de Enero al 30 de Septiembre del 2019
(PESOS)

Denominación de la Deuda Pública y Otros Pasivos	Saldo al 31 de diciembre del 2018	Disposiciones del Periodo	Amortizaciones del Periodo	Revaluaciones, Reclasificaciones y Otros Ajustes	Saldo Final del Periodo	Pago de intereses del Periodo	Pago de Comisiones y demás costos asociados durante el Periodo
B. Deuda Contingente 2	-	-	-	-	-	-	-
c. Deuda Contingente XX	-	-	-	-	-	-	-
5. Valor de Instrumentos Bono Cupón Cero	54,660,927.65	-	-	3,248,608.14	57,909,535.79	-	-
A. Instrumento Bono Cupón Cero 1	54,660,927.65	-	-	3,248,608.14	57,909,535.79	-	-
B. Instrumento Bono Cupón Cero 2	-	-	-	-	-	-	-
C. Instrumento Bono Cupón Cero XX	-	-	-	-	-	-	-
Obligaciones a Corto Plazo	Monto Contratado	Plazo Pactado	Tasa de Interés	Comisiones y Costos Relacionados	Tasa Efectiva		
6. Obligaciones a Corto Plazo	-	-	-	-	-		
A. Crédito XX							
B. Crédito XX							
C. Crédito XX	-	-	-	-	-		



GOBIERNO DEL ESTADO DE SAN LUIS POTOSÍ
 Informe Analítico de Obligaciones Diferentes de Financiamientos-LDF
 Del 1 de enero al 30 de Septiembre del 2019
 (PESOS)

Denominación de las Obligaciones Diferentes de Financiamiento	Fecha del Contrato	Fecha de inicio de operación del proyecto	Fecha de vencimiento	Monto de la inversión pactado	Plazo pactado	Monto promedio mensual del pago de la contraprestación	Monto promedio mensual del pago de la contraprestación correspondiente al pago de inversión	Monto pagado de la inversión al 30 de septiembre de 2019	Monto pagado de la inversión actualizado al 30 de septiembre de 2019	Saldo pendiente por pagar de la inversión al 30 de septiembre de 2019
A. Asociaciones Público Privadas (APP'S) (A=a+b+c+d)				3,116,640,565.00		48,155,920.58	35,481,544.23	3,093,367,049.14		-
a) CPS Ptar Tenorio	7/10/2002	1/1/2006	12/31/2023	653,485,000.00	216 meses	28,183,423.56	15,509,047.21	1,810,199,824.78		
b) Acueducto el Realito	7/3/2009	8/8/2013	8/7/2036	2,463,155,565.00	240 y 276 meses	19,972,497.02	19,972,497.02	1,283,167,224.36		
c) APP 3										
d) APP XX										
B. Otros Instrumentos (B=a+b+c+d)				-		-	-	-	-	-
a) Otro Instrumento 1										
b) Otro Instrumento 2										
c) Otro Instrumento 3										
d) Otro Instrumento XX										
C. Total de Obligaciones Diferentes de Financiamiento (C=A+B)				3,116,640,565.00		48,155,920.58	35,481,544.23	3,093,367,049.14		-




GOBIERNO DEL ESTADO DE SAN LUIS POTOSÍ
Balance Presupuestario-LDF
Del 1 de Enero al 30 de Septiembre del 2019
(PESOS)

Concepto	Estimado/ Aprobado	Devengado	Recaudado/Pagado
A. Ingresos Totales (A=A1+A2+A3)	47,691,042,708.00	37,570,735,656.09	37,570,735,656.09
A1. Ingresos de Libre Disposición	23,567,525,173.00	19,132,686,379.48	19,132,686,379.48
A2. Transferencias Federales Etiquetadas	24,284,992,067.00	18,558,425,675.61	18,558,425,675.61
A3. Financiamiento Neto	-161,474,532.00	-120,376,399.00	-120,376,399.00
B. Egresos Presupuestales (B=B1+B2)	47,691,042,707.45	34,450,407,091.61	33,990,660,630.15
B1. Gasto No Etiquetado (sin incluir Amortización de la Deuda Pública)	23,544,089,800.00	16,253,836,539.73	15,794,090,078.27
B2. Gasto Etiquetado (sin incluir Amortización de la Deuda Pública)	24,146,952,907.45	18,196,570,551.88	18,196,570,551.88
C. Remanentes del Ejercicio Anterior (C=C1+C2)	-	-	-
C1. Remanentes de Ingresos de Libre Disposición aplicados en el periodo			
C2. Remanentes de Transferencias Federales Etiquetadas aplicados en el periodo			
I. Balance Presupuestario (I=A-B+C)	0.55	3,120,328,564.48	3,580,075,025.94
II. Balance Presupuestario sin Financiamiento Neto (II=I-A3)	161,474,532.55	3,240,704,963.48	3,700,451,424.94
III. Balance Presupuestario sin Financiamiento Neto y sin Remanentes del Ejercicio Anterior (III=II-C)	161,474,532.55	3,240,704,963.48	3,700,451,424.94

Concepto	Aprobado	Devengado	Pagado
E. Intereses, Comisiones y Gastos de la Deuda (E=E1+E2)	535,067,058.43	275,035,222.61	275,035,222.61
E1. Intereses, Comisiones y Gastos de la Deuda con Gasto No Etiquetado	183,551,587.43	11,404,898.91	11,404,898.91
E2. Intereses, Comisiones y Gastos de la Deuda con Gasto Etiquetado	351,515,471.00	263,630,323.70	263,630,323.70
IV. Balance Primario (IV=III+E)	696,541,590.98	3,515,740,186.09	3,975,486,647.55

continúa...



GOBIERNO DEL ESTADO DE SAN LUIS POTOSÍ
Balance Presupuestario-LDF
Del 1 de Enero al 30 de Septiembre del 2019
(PESOS)

Concepto	Estimado/ Aprobado	Devengado	Recaudado/Pagado
F. Financiamiento (F=F1+F2)	-	-	-
F1. Financiamiento con fuente de Pago de Ingresos de Libre Disposición			
F2. Financiamiento con fuente de Pago de Transferencias Federales Etiquetadas			
G. Amortización de la Deuda (G=G1+G2)	161,474,532.00	120,376,399.00	120,376,399.00
G1. Amortización de la Deuda Pública con Gasto No Etiquetado	-	-	-
G2. Amortización de la Deuda pública con Gasto Etiquetado	161,474,532.00	120,376,399.00	120,376,399.00
A3. Financiamiento Neto (A3=F-G)	-161,474,532.00	-120,376,399.00	-120,376,399.00

Concepto	Estimado/ Aprobado	Devengado	Recaudado/Pagado
A1. Ingresos de Libre Disposición	23,567,525,173.00	19,132,686,379.48	19,132,686,379.48
A3.1 Financiamiento Neto con Fuente de Pago de Ingresos de Libre Disposición (A3.1=F1-G1)	-	-	-
F1. Financiamiento con Fuente de pago de Ingresos de Libre Disposición	-	-	-
G1. Amortización de la Deuda Pública con Gasto No Etiquetado	-	-	-
B1. Gasto No Etiquetado (sin incluir Amortización de la Deuda Pública)	23,544,089,800.00	16,253,836,539.73	15,794,090,078.27
C1. Remanentes de Ingresos de Libre Disposición aplicados en el periodo			
V. Balance Presupuestario de Recursos Disponibles (V=A1+A3.1-B1+C1)	23,435,373.00	2,878,849,839.75	3,338,596,301.21
VI. Balance Presupuestario de Recursos Disponibles sin Financiamiento Neto (VI=V-A3.1)	23,435,373.00	2,878,849,839.75	3,338,596,301.21

continúa...



GOBIERNO DEL ESTADO DE SAN LUIS POTOSÍ
Balance Presupuestario-LDF
Del 1 de Enero al 30 de Septiembre del 2019
(PESOS)

Concepto	Estimado/ Aprobado	Devengado	Recaudado/Pagado
A2. Transferencias Federales Etiquetadas	24,284,992,067.00	18,558,425,675.61	18,558,425,675.61
A3.2 Financiamiento Neto con fuente de Pago de Transferencias Federales Etiquetadas (A3.2=F2-G2)	-161,474,532.00	-120,376,399.00	-120,376,399.00
F2. Financiamiento con Fuente de Pago de Transferencias Federales Etiquetadas			
G2. Amortización de la Deuda Pública con Gasto Etiquetado	161,474,532.00	120,376,399.00	120,376,399.00
B2. Gasto Etiquetado (sin incluir Amortización de la Deuda Pública)	24,146,952,907.45	18,196,570,551.88	18,196,570,551.88
C2. Remanentes de Transferencias Federales Etiquetadas aplicados en el periodo			
VII. Balance Presupuestario de Recursos Etiquetados (VII=A2+A3.2-B2+C2)	-23,435,372.45	241,478,724.73	241,478,724.73
VIII. Balance Presupuestario de Recursos Etiquetados sin Financiamiento Neto (VIII=VII-A3.2)	138,039,159.55	361,855,123.73	361,855,123.73



GOBIERNO DEL ESTADO DE SAN LUIS POTOSÍ
Estado Analítico de ingresos Detallado-LDF
Del 1 de Enero al 30 de Septiembre del 2019
(PESOS)

Concepto	Ingreso					Diferencia
	Estimado	Ampliaciones/ (Reducciones)	Modificado	Devengado	Recaudado	
Ingresos de Libre Disposición						-
A. Impuestos	1,640,513,797.00	-	1,640,513,797.00	1,474,095,787.00	1,474,095,787.00	166,418,010.00
B. Cuotas y Aportaciones de Seguridad Social	-	-	-	-	-	-
C. Contribuciones de Mejoras	-	-	-	-	-	-
D. Derechos	2,160,823,163.00	666,647,455.26	2,827,470,618.26	1,820,172,023.76	1,820,172,023.76	340,651,139.24
E. Productos	594,230,369.00	106,385,105.00	700,615,474.00	324,646,880.25	324,646,880.25	269,583,488.75
F. Aprovechamientos	73,977,828.00	225,606,562.00	299,584,390.00	262,368,871.47	262,368,871.47	-188,391,043.47
G. Ingresos por Ventas de Bienes y Servicios	-	-	-	-	-	-
H. Participaciones	18,352,941,723.00	-	18,352,941,723.00	14,576,845,243.00	14,576,845,243.00	3,776,096,480.00
(H=h1+h2+h3+h4+h5+h6+h7+h8+h9+h10+h11)						
h1) Fondo General de Participaciones	13,402,575,790.00	-	13,402,575,790.00	10,388,252,366.00	10,388,252,366.00	3,014,323,424.00
h2) Fondo de Fomento Municipal	788,132,081.00	-	788,132,081.00	630,709,207.00	630,709,207.00	157,422,874.00
h3) Fondo de Fiscalización y Recaudación	879,209,927.00	-	879,209,927.00	659,929,656.00	659,929,656.00	219,280,271.00
h4) Fondo de Compensación	-	-	-	-	-	-
h5) Fondo de Extracción de Hidrocarburos	389,732.00	-	389,732.00	294,882.00	294,882.00	94,850.00
h6) Impuesto Especial sobre Producción y Servicios	275,601,757.00	-	275,601,757.00	269,535,014.00	269,535,014.00	6,066,743.00
h7) 0.136% de la Recaudación Federal Participable	-	-	-	-	-	-
h8) 3.17% Sobre Extracción de Petróleo	-	-	-	-	-	-
h9) Gasolinas y Diésel	501,125,518.00	-	501,125,518.00	364,601,145.00	364,601,145.00	136,524,373.00
h10) Fondo de Impuesto Sobre la Renta	2,505,906,918.00	-	2,505,906,918.00	2,192,651,782.00	2,192,651,782.00	313,255,136.00
h11) Fondo de Estabilización de los Ingresos de las Entidades Federativas	-	-	-	70,871,191.00	70,871,191.00	-70,871,191.00
I. Incentivos Derivados de la Colaboración Fiscal	321,126,847.00	-	321,126,847.00	243,044,543.00	243,044,543.00	78,082,304.00
(I=i1+i2+i3+i4+i5)						
i1) Tenencia o Uso de Vehículos	-	-	-	18,087.00	18,087.00	-18,087.00
i2) Fondo de Compensación ISAN	-	-	-	-	-	-
i3) Impuesto sobre Automóviles Nuevos	216,072,385.00	-	216,072,385.00	195,523,791.00	195,523,791.00	20,548,594.00
i4) Fondo de Compensación de Repecos-Intermedios	105,054,462.00	-	105,054,462.00	47,502,665.00	47,502,665.00	57,551,797.00

continúa...



GOBIERNO DEL ESTADO DE SAN LUIS POTOSÍ
Estado Analítico de ingresos Detallado-LDF
Del 1 de Enero al 30 de Septiembre del 2019
(PESOS)

Concepto	Ingreso					Diferencia
	Estimado	Ampliaciones/ (Reducciones)	Modificado	Devengado	Recaudado	
i5) Otros Incentivos Economicos						-
J. Transferencias	-	-	-	-	-	-
K. Convenios	423,911,446.00	-	423,911,446.00	431,513,031.00	431,513,031.00	-7,601,585.00
k1) Otros Convenios y Subsidios	423,911,446.00	-	423,911,446.00	431,513,031.00	431,513,031.00	-7,601,585.00
L. Otros Ingresos de Libre Disposición (L=I1+I2)	-	-	-	-	-	-
I1) Participaciones en Ingresos Locales	-	-	-	-	-	-
I2) Otros Ingresos de Libre Disposición	-	-	-	-	-	-
I. Total de ingresos de Libre Disposición	23,567,525,173.00	998,639,122.26	24,566,164,295.26	19,132,686,379.48	19,132,686,379.48	4,434,838,793.52
(I=A+B+C+D+E+F+G+H+I+J+K+L)						
Ingresos Excedentes de Ingresos de Libre Disposición	-	-	-	-	-	-
Transferencias Federales Etiquetadas						
A. Aportaciones (A=a1+a2+a3+a4+a5+a6+a7+a8)	19,753,281,129.00	-	19,753,281,129.00	14,462,632,919.83	14,462,632,919.83	5,290,648,209.17
a1) Fondo de Aportaciones para la Nómina Educativa y Gasto Operativo	11,463,665,765.00	-	11,463,665,765.00	8,029,445,880.89	8,029,445,880.89	3,434,219,884.11
a2) Fondo de Aportaciones para los Servicios de Salud	1,991,152,330.00	-	1,991,152,330.00	1,374,291,250.50	1,374,291,250.50	616,861,079.50
a3) Fondo de Aportaciones para la infraestructura Social	2,412,447,728.00	-	2,412,447,728.00	2,183,678,280.00	2,183,678,280.00	228,769,448.00
a4) Fondo de Aportaciones para el Fortalecimiento de los Municipios y de las Demarcaciones Territoriales del Distrito Federal	1,866,785,905.00	-	1,866,785,905.00	1,410,282,117.00	1,410,282,117.00	456,503,788.00
a5) Fondo de Aportaciones Múltiples	750,289,481.00	-	750,289,481.00	488,503,539.00	488,503,539.00	261,785,942.00
a6) Fondo de Aportaciones para la Educación Tecnológica y de Adultos	159,879,314.00	-	159,879,314.00	116,709,457.41	116,709,457.41	43,169,856.59
a7) Fondo de Aportaciones para la Seguridad Pública de los Estados y del Distrito Federal	229,825,198.00	-	229,825,198.00	160,876,674.00	160,876,674.00	68,948,524.00
a8) Fondo de Aportaciones para el Fortalecimiento de las Entidades Federativas	879,235,408.00	-	879,235,408.00	664,157,178.00	664,157,178.00	215,078,230.00
a9) Fondo de Aportaciones Múltiples Monetización	-	-	-	34,688,543.03	34,688,543.03	-34,688,543.03

continúa...



GOBIERNO DEL ESTADO DE SAN LUIS POTOSÍ
Estado Analítico de ingresos Detallado-LDF
Del 1 de Enero al 30 de Septiembre del 2019
(PESOS)

Concepto	Ingreso					Diferencia
	Estimado	Ampliaciones/ (Reducciones)	Modificado	Devengado	Recaudado	
B. Convenios (B=b1+b2+b3+b4)	4,531,710,938.00	-	4,531,710,938.00	3,592,340,266.35	3,592,340,266.35	939,370,671.65
b1) Convenios de Protección Social en Salud	1,432,021,673.00	-	1,432,021,673.00	1,211,468,418.25	1,211,468,418.25	220,553,254.75
b2) Convenios de Descentralización	1,918,507,532.00	-	1,918,507,532.00	1,970,391,841.70	1,970,391,841.70	-51,884,309.70
b3) Convenios de Reasignación	-	-	-	-	-	-
b4) Otros Convenios y Subsidios	1,181,181,733.00	-	1,181,181,733.00	410,480,006.40	410,480,006.40	770,701,726.60
C. Fondos Distintos de Aportaciones (C=c1+c2)	-	-	-	24,868,261.00	24,868,261.00	-24,868,261.00
c1) Fondo para Entidades Federativas y Municipios Productores de Hidrocarburos	-	-	-	24,868,261.00	24,868,261.00	-24,868,261.00
c2) Fondo Minero	-	-	-	-	-	-
D. Transferencias, Subsidios y Subvenciones, y Pensiones y Jubilaciones	-	-	-	-	-	-
E. Otras Transferencias Federales Etiquetadas	-	-	-	478,584,228.43	478,584,228.43	-478,584,228.43
II. Total de Transferencias Federales Etiquetadas (II=A+B+C+D+E)	24,284,992,067.00	-	24,284,992,067.00	18,558,425,675.61	18,558,425,675.61	5,726,566,391.39
III. Ingresos Derivados de Financiamientos (III=A)	-	-	-	-	-	-
A. Ingresos Derivados de Financiamientos	-	-	-	-	-	-
IV. Total de Ingresos (IV=I+II+III)	47,852,517,240.00	998,639,122.26	48,851,156,362.26	37,691,112,055.09	37,691,112,055.09	10,161,405,184.91
Datos Informativos	-	-	-	-	-	-
1. Ingresos Derivados de Financiamientos con Fuente de Pago de Ingresos de Libre Disposición	-	-	-	-	-	-
2. Ingresos Derivados de Financiamientos con Fuente de Pago de Transferencias Federales Etiquetadas	-	-	-	-	-	-
3. Ingresos Derivados de Financiamientos (3=1+2)	-	-	-	-	-	-

Nota: Las Aportaciones Múltiples de Monetización se anexan al formato con el inciso a9) en el rubro A de Aportaciones ya que dicho concepto no se contempla en el citado formato.



GOBIERNO DEL ESTADO DE SAN LUIS POTOSÍ
Estado Analítico del Ejercicio del Presupuesto de Egresos Detallado-LDF
Clasificación por Objeto del Gasto (Capítulo y Concepto)
Del 1 de Enero al 30 de Septiembre del 2019
(PESOS)

Concepto	Egresos					Subejercicio
	Aprobado	Ampliaciones/ Reducciones	Modificado	Devengado	Pagado	
I. Gasto No Etiquetado (I=A+B+C+D+E+F+G+H+I)	23,544,089,800.69	1,210,215,537.83	24,754,305,338.52	16,253,836,539.73	15,794,090,078.27	8,500,468,798.79
A. Servicios Personales (A=a1+a2+a3+a4+a5+a6+a7)	7,860,241,600.98	870,461,902.22	8,730,703,503.20	5,396,031,602.27	5,237,171,748.23	3,334,671,900.93
a1) Remuneraciones al Personal de Carácter Permanente	3,500,292,367.20	498,451,858.37	3,998,744,225.57	3,078,109,701.04	3,078,145,036.50	920,634,524.53
a2) Remuneraciones al Personal de Carácter Transitorio	119,415,525.62	68,282,600.42	187,698,126.04	110,729,473.78	110,536,810.05	76,968,652.26
a3) Remuneraciones Adicionales y Especiales	756,290,916.36	108,845,589.52	865,136,505.88	167,834,795.85	167,834,795.85	697,301,710.03
a4) Seguridad Social	500,075,819.98	69,967,005.25	570,042,825.23	408,791,622.05	355,954,256.06	161,251,203.18
a5) Otras Prestaciones Sociales y Económicas	2,703,953,253.43	111,699,093.15	2,815,652,346.58	1,524,381,030.00	1,419,930,735.71	1,291,271,316.58
a6) Previsiones	180,000,000.00	5,367,180.15	185,367,180.15	-	-	185,367,180.15
a7) Pago de Estimulos a Servidores Públicos	100,213,718.39	7,848,575.36	108,062,293.75	106,184,979.55	104,770,114.06	1,877,314.20
B. Materiales y Suministros (B=b1+b2+b3+b4+b5+b6+b7+b8+b9)	234,909,098.91	21,305,448.29	256,214,547.20	167,203,150.98	139,472,585.26	89,011,396.22
b1) Materiales de Administración, Emisión de Documentos y Artículos Oficiales	51,808,938.83	-869,075.92	50,939,862.91	20,660,052.35	16,767,271.13	30,279,810.56
b2) Alimentos y Utensilios	78,001,929.26	-177,235.56	77,824,693.70	50,143,203.84	47,914,553.09	27,681,489.86
b3) Materias Primas y Materiales de Producción y Comercialización	1,071.00	60,336.81	61,407.81	593.61	593.61	60,814.20
b4) Materiales y Artículos de Construcción y de Reparación	6,321,882.91	3,208,721.83	9,530,604.74	6,548,803.99	4,557,649.85	2,981,800.75
b5) Productos Químicos, Farmacéuticos y de Laboratorio	6,227,574.60	1,118,468.20	7,346,042.80	4,767,382.93	4,672,991.46	2,578,659.87
b6) Combustibles, Lubricantes y Aditivos	89,635,754.00	17,213,575.00	106,849,329.00	83,254,047.61	64,182,418.89	23,595,281.39
b7) Vestuario, Blancos, Prendas de Protección y Artículos Deportivos	948,739.00	257,758.04	1,206,497.04	886,462.96	811,786.97	320,034.08
b8) Materiales y Suministros para Seguridad	-	48,000.28	48,000.28	40,000.28	40,000.28	8,000.00
b9) Herramientas, Refacciones y Accesorios Menores	1,963,209.31	444,899.61	2,408,108.92	902,603.41	525,319.98	1,505,505.51
C. Servicios Generales (C=c1+c2+c3+c4+c5+c6+c7+c8+c9)	554,632,619.19	53,748,422.18	608,381,041.37	360,482,484.98	311,533,858.69	247,898,556.39
c1. Servicios Básicos	107,736,198.75	272,970.24	108,009,168.99	63,563,765.06	61,713,822.97	44,445,403.93
c2) Servicios de Arrendamiento	78,860,001.24	9,471,999.55	88,332,000.79	69,190,013.86	49,818,986.51	19,141,986.93
c3) Servicios Profesionales, Científicos, Técnicos y Otros Servicios	23,334,161.99	16,727,518.49	40,061,680.48	29,224,088.84	24,730,512.49	10,837,591.64
c4) Servicios Financieros, Bancarios y Comerciales	47,076,651.00	6,601,025.37	53,677,676.37	21,050,918.74	19,687,280.26	32,626,757.63

continúa...



GOBIERNO DEL ESTADO DE SAN LUIS POTOSÍ
Estado Analítico del Ejercicio del Presupuesto de Egresos Detallado-LDF
Clasificación por Objeto del Gasto (Capítulo y Concepto)
Del 1 de Enero al 30 de Septiembre del 2019
(PESOS)

Concepto	Egresos					Subejercicio
	Aprobado	Ampliaciones/ Reducciones	Modificado	Devengado	Pagado	
c5) Servicios de Instalación, Reparación, Mantenimiento y Conservación	57,708,149.07	17,073,673.62	74,781,822.69	41,529,908.50	29,493,698.15	33,251,914.19
c6) Servicios de Comunicación Social y Publicidad	51,353,837.00	326,920.51	51,680,757.51	31,114,032.60	30,024,452.74	20,566,724.91
c7) Servicios de Traslado y Viáticos	23,371,844.18	2,412,283.57	25,784,127.75	16,527,255.08	10,962,765.57	9,256,872.67
c8) Servicios Oficiales	14,564,327.00	2,633,994.10	17,198,321.10	11,068,667.50	8,342,380.31	6,129,653.60
c9) Otros Servicios Generales	150,627,448.96	-1,771,963.27	148,855,485.69	77,213,834.80	76,759,959.69	71,641,650.89
D. Transferencias, Asignaciones, Subsidios y Otras Ayudas	8,452,854,237.13	324,339,234.71	8,777,193,471.84	5,971,714,814.14	5,897,179,818.82	2,805,478,657.70
(D=d1+d2+d3+d4+d5+d6+d7+d8+d9)						
d1) Transferencias Internas y Asignaciones al Sector Público	7,936,052,523.17	167,534,293.92	8,103,586,817.09	5,463,617,292.98	5,392,990,683.13	2,639,969,524.11
d2) Transferencias al Resto del Sector Público	-	41,273,231.12	41,273,231.12	24,684,823.00	24,684,823.00	16,588,408.12
d3) Subsidios y Subvenciones	431,786,639.07	-	431,786,639.07	308,765,592.07	308,765,592.07	123,021,047.00
d4) Ayudas Sociales	85,015,074.89	3,398,949.00	88,414,023.89	62,514,345.42	58,605,959.95	25,899,678.47
d5) Pensiones y Jubilaciones	-	-	-	-	-	-
d6) Transferencias a Fideicomisos, Mandatos y Otros Análogos	-	112,132,760.67	112,132,760.67	112,132,760.67	112,132,760.67	-
d7) Transferencias a la Seguridad Social	-	-	-	-	-	-
d8) Donativos	-	-	-	-	-	-
d9) Transferencias al Exterior	-	-	-	-	-	-
E. Bienes Muebles, Inmuebles e Intangibles	-	28,569,522.71	28,569,522.71	9,300,995.61	4,194,802.85	19,268,527.10
(E=e1+e2+e3+e4+e5+e6+e7+e8+e9)						
e1) Mobiliario y Equipo de Administración	-	19,162,390.07	19,162,390.07	6,139,552.47	2,861,234.17	13,022,837.60
e2) Mobiliario y Equipo Educativo y Recreativo	-	1,001,143.07	1,001,143.07	77,156.99	57,059.00	923,986.08
e3) Equipo e Instrumental Médico y de Laboratorio	-	-	-	-	-	-
e4) Vehículos y Equipo de Transporte	-	4,732,796.00	4,732,796.00	1,355,956.00	756,120.00	3,376,840.00
e5) Equipo de Defensa y Seguridad	-	-	-	-	-	-
e6) Maquinaria, Otros Equipos y Herramientas	-	2,467,761.69	2,467,761.69	763,180.89	505,386.24	1,704,580.80
e7) Activos Biológicos	-	-	-	-	-	-
e8) Bienes Inmuebles	-	-	-	-	-	-
e9) Activos Intangibles	-	1,205,431.88	1,205,431.88	965,149.26	15,003.44	240,282.62


continúa...



GOBIERNO DEL ESTADO DE SAN LUIS POTOSÍ
Estado Analítico del Ejercicio del Presupuesto de Egresos Detallado-LDF
Clasificación por Objeto del Gasto (Capítulo y Concepto)
Del 1 de Enero al 30 de Septiembre del 2019
(PESOS)

Concepto	Egresos					Subejercicio
	Aprobado	Ampliaciones/ Reducciones	Modificado	Devengado	Pagado	
F. Inversión Pública (F=f1+f2+f3)	1,370,008,180.05	108,798,966.60	1,478,807,146.65	887,278,384.62	824,325,650.89	591,528,762.03
f1) Obra Pública en Bienes de Dominio Público	29,137,990.00	335,457,479.33	364,595,469.33	221,159,771.52	200,593,674.09	143,435,697.81
f2) Obra Pública en Bienes Propios	306,325,943.21	-183,164,461.73	123,161,481.48	26,966,690.53	24,398,502.57	96,194,790.95
f3) Proyectos Productivos y Acciones de Fomento	1,034,544,246.84	-43,494,051.00	991,050,195.84	639,151,922.57	599,333,474.23	351,898,273.27
G. Inversiones Financieras y Otras Provisiones	1,000,000.00	10,000,000.00	11,000,000.00	10,000,000.00	10,000,000.00	1,000,000.00
(G=g1+g2+g3+g4+g5+g6+g7)						
g1) Inversiones para el Fomento de Actividades Productivas	-	-	-	-	-	-
g2) Acciones y Participaciones de Capital	-	-	-	-	-	-
g3) Compra de Títulos y Valores	-	-	-	-	-	-
g4) Concesión de Préstamos	-	-	-	-	-	-
g5) Inversiones en Fideicomisos, Mandatos y Otros Análogos Fideicomisos de Desastres Naturales	-	-	-	-	-	-
g6) Otras Inversiones Financieras	-	-	-	-	-	-
g7) Provisiones para Contingencias y Otras Erogaciones Especiales	1,000,000.00	10,000,000.00	11,000,000.00	10,000,000.00	10,000,000.00	1,000,000.00
H. Participaciones y Aportaciones (H=h1+h2+h3)	4,686,892,477.00	21,217,162.18	4,708,109,639.18	3,440,420,208.22	3,358,806,714.62	1,267,689,430.96
h1) Participaciones	4,686,892,477.00	-373,856,236.22	4,313,036,240.78	3,045,346,809.82	3,041,905,487.22	1,267,689,430.96
h2) Aportaciones	-	395,073,398.40	395,073,398.40	395,073,398.40	316,901,227.40	-
h3) Convenios	-	-	-	-	-	-
I. Deuda Pública (I=i1+i2+i3+i4+i5+i6+i7)	383,551,587.43	-228,225,121.06	155,326,466.37	11,404,898.91	11,404,898.91	143,921,567.46
i1) Amortización de la Deuda Pública	-	-	-	-	-	-
i2) Intereses de la Deuda Pública	13,232,500.00	-	13,232,500.00	9,611,187.18	9,611,187.18	3,621,312.82
i3) Comisiones de la Deuda Pública	-	-	-	-	-	-
i4) Gastos de la Deuda Pública	165,719,087.43	-152,800,839.33	12,918,248.10	410,711.73	410,711.73	12,507,536.37
i5) Costo por Coberturas	4,600,000.00	-424,281.73	4,175,718.27	1,383,000.00	1,383,000.00	2,792,718.27
i6) Apoyos Financieros	-	-	-	-	-	-
i7) Adeudos de Ejercicios Fiscales Anteriores (ADEFAS)	200,000,000.00	-75,000,000.00	125,000,000.00	-	-	125,000,000.00


continúa...



GOBIERNO DEL ESTADO DE SAN LUIS POTOSI
Estado Analítico del Ejercicio del Presupuesto de Egresos Detallado-LDF
Clasificación por Objeto del Gasto (Capítulo y Concepto)
Del 1 de Enero al 30 de Septiembre del 2019
(PESOS)

Concepto	Egresos					Subejercicio
	Aprobado	Ampliaciones/ Reducciones	Modificado	Devengado	Pagado	
II. Gasto Etiquetado (II=A+B+C+D+E+F+G+H+I)	24,308,427,439.45	1,026,947,964.81	25,335,375,404.26	18,316,946,950.88	18,316,946,950.88	7,018,428,453.38
A. Servicios Personales (A=a1+a2+a3+a4+a5+a6+a7)	-	-	-	-	-	-
a1) Remuneraciones al Personal de Carácter Permanente	-	-	-	-	-	-
a2) Remuneraciones al Personal de Carácter Transitorio	-	-	-	-	-	-
a3) Remuneraciones Adicionales y Especiales	-	-	-	-	-	-
a4) Seguridad Social	-	-	-	-	-	-
a5) Otras Prestaciones Sociales y Económicas	-	-	-	-	-	-
a6) Previsiones	-	-	-	-	-	-
a7) Pago de Estimulos a Servidores Públicos	-	-	-	-	-	-
B. Materiales y Suministros (B=b1+b2+b3+b4+b5+b6+b7+b8+b9)	-	-	-	-	-	-
b1) Materiales de Administración, Emisión de Documentos y Artículos Oficiales	-	-	-	-	-	-
b2) Alimentos y Utensilios	-	-	-	-	-	-
b3) Materias Primas y Materiales de Producción y Comercialización	-	-	-	-	-	-
b4) Materiales y Artículos de Construcción y de Reparación	-	-	-	-	-	-
b5) Productos Químicos, Farmacéuticos y de Laboratorio	-	-	-	-	-	-
b6) Combustibles, Lubricantes y Aditivos	-	-	-	-	-	-
b7) Vestuario, Blancos, Prendas de Protección y Artículos Deportivos	-	-	-	-	-	-
b8) Materiales y Suministros para Seguridad	-	-	-	-	-	-
b9) Herramientas, Refacciones y Accesorios Menores	-	-	-	-	-	-
C. Servicios Generales (C=c1+c2+c3+c4+c5+c6+c7+c8+c9)	-	-	-	-	-	-
c1. Servicios Básicos	-	-	-	-	-	-
c2) Servicios de Arrendamiento	-	-	-	-	-	-
c3) Servicios Profesionales, Científicos, Técnicos y Otros Servicios	-	-	-	-	-	-
c4) Servicios Financieros, Bancarios y Comerciales	-	-	-	-	-	-

continúa...



GOBIERNO DEL ESTADO DE SAN LUIS POTOSÍ
Estado Analítico del Ejercicio del Presupuesto de Egresos Detallado-LDF
Clasificación por Objeto del Gasto (Capítulo y Concepto)
Del 1 de Enero al 30 de Septiembre del 2019
(PESOS)

Concepto	Egresos					Subejercicio
	Aprobado	Ampliaciones/ Reducciones	Modificado	Devengado	Pagado	
c5) Servicios de Instalación, Reparación, Mantenimiento y Conservación	-	-	-	-	-	-
c6) Servicios de Comunicación Social y Publicidad	-	-	-	-	-	-
c7) Servicios de Traslado y Viáticos	-	-	-	-	-	-
c8) Servicios Oficiales	-	-	-	-	-	-
c9) Otros Servicios Generales	-	-	-	-	-	-
D. Transferencias, Asignaciones, Subsidios y Otras Ayudas	18,881,695,559.00	719,999,348.29	19,601,694,907.29	13,695,592,119.85	13,695,592,119.85	5,906,102,787.44
(D=d1+d2+d3+d4+d5+d6+d7+d8+d9)						
d1) Transferencias Internas y Asignaciones al Sector Público	18,775,643,906.00	719,999,348.29	19,495,643,254.29	13,695,592,119.85	13,695,592,119.85	5,800,051,134.44
d2) Transferencias al Resto del Sector Público	-	-	-	-	-	-
d3) Subsidios y Subvenciones	-	-	-	-	-	-
d4) Ayudas Sociales	106,051,653.00	-	106,051,653.00	-	-	106,051,653.00
d5) Pensiones y Jubilaciones	-	-	-	-	-	-
d6) Transferencias a Fideicomisos, Mandatos y Otros Análogos	-	-	-	-	-	-
d7) Transferencias a la Seguridad Social	-	-	-	-	-	-
d8) Donativos	-	-	-	-	-	-
d9) Transferencias al Exterior	-	-	-	-	-	-
E. Bienes Muebles, Inmuebles e Intangibles	-	850,951.00	850,951.00	-	-	850,951.00
(E=e1+e2+e3+e4+e5+e6+e7+e8+e9)						
e1) Mobiliario y Equipo de Administración	-	850,951.00	850,951.00	-	-	850,951.00
e2) Mobiliario y Equipo Educativo y Recreativo	-	-	-	-	-	-
e3) Equipo e Instrumental Médico y de Laboratorio	-	-	-	-	-	-
e4) Vehículos y Equipo de Transporte	-	-	-	-	-	-
e5) Equipo de Defensa y Seguridad	-	-	-	-	-	-
e6) Maquinaria, Otros Equipos y Herramientas	-	-	-	-	-	-
e7) Activos Biológicos	-	-	-	-	-	-
e8) Bienes Inmuebles	-	-	-	-	-	-
e9) Activos Intangibles	-	-	-	-	-	-

continúa...



GOBIERNO DEL ESTADO DE SAN LUIS POTOSÍ
Estado Analítico del Ejercicio del Presupuesto de Egresos Detallado-LDF
Clasificación por Objeto del Gasto (Capítulo y Concepto)
Del 1 de Enero al 30 de Septiembre del 2019
(PESOS)


Concepto	Egresos					Subejercicio
	Aprobado	Ampliaciones/ Reducciones	Modificado	Devengado	Pagado	
F. Inversión Pública (F=f1+f2+f3)	926,931,931.45	280,294,510.52	1,207,226,441.97	908,049,579.33	908,049,579.33	299,176,862.64
f1) Obra Pública en Bienes de Dominio Público	-	84,484,021.01	84,484,021.01	78,325,628.69	78,325,628.69	6,158,392.32
f2) Obra Pública en Bienes Propios	64,502,979.56	111,920,193.42	176,423,172.98	176,278,429.98	176,278,429.98	144,743.00
f3) Proyectos Productivos y Acciones de Fomento	862,428,951.89	83,890,296.09	946,319,247.98	653,445,520.66	653,445,520.66	292,873,727.32
G. Inversiones Financieras y Otras Provisiones	-	-	-	-	-	-
(G=g1+g2+g3+g4+g5+g6+g7)						
g1) Inversiones para el Fomento de Actividades Productivas	-	-	-	-	-	-
g2) Acciones y Participaciones de Capital	-	-	-	-	-	-
g3) Compra de Títulos y Valores	-	-	-	-	-	-
g4) Concesión de Préstamos	-	-	-	-	-	-
g5) Inversiones en Fideicomisos, Mandatos y Otros Análogos Fideicomisos de Desastres Naturales	-	-	-	-	-	-
g6) Otras Inversiones Financieras	-	-	-	-	-	-
g7) Provisiones para Contingencias y Otras Erogaciones Especiales	-	-	-	-	-	-
H. Participaciones y Aportaciones (H=h1+h2+h3)	3,986,809,946.00	25,803,155.00	4,012,613,101.00	3,329,298,529.00	3,329,298,529.00	683,314,572.00
h1) Participaciones	-	-	-	-	-	-
h2) Aportaciones	3,986,809,946.00	25,803,155.00	4,012,613,101.00	3,329,298,529.00	3,329,298,529.00	683,314,572.00
h3) Convenios	-	-	-	-	-	-
I. Deuda Pública (I=i1+i2+i3+i4+i5+i6+i7)	512,990,003.00	-	512,990,003.00	384,006,722.70	384,006,722.70	128,983,280.30
i1) Amortización de la Deuda Pública	161,474,532.00	-	161,474,532.00	120,376,399.00	120,376,399.00	41,098,133.00
i2) Intereses de la Deuda Pública	351,515,471.00	-	351,515,471.00	263,630,323.70	263,630,323.70	87,885,147.30
i3) Comisiones de la Deuda Pública	-	-	-	-	-	-
i4) Gastos de la Deuda Pública	-	-	-	-	-	-
i5) Costo por Coberturas	-	-	-	-	-	-
i6) Apoyos Financieros	-	-	-	-	-	-
i7) Adeudos de Ejercicios Fiscales Anteriores (ADEFAS)	-	-	-	-	-	-
III. Total de Egresos (III = I + II)	47,852,517,240.14	2,237,163,502.64	50,089,680,742.78	34,570,783,490.61	34,111,037,029.15	15,518,897,252.17



GOBIERNO DEL ESTADO DE SAN LUIS POTOSÍ
Estado Analítico del Ejercicio del Presupuesto de Egresos Detallado-LDF
Clasificación Administrativa
Del 1 de Enero al 30 de Septiembre del 2019
(PESOS)

Concepto	Egresos					Subejercicio
	Aprobado	Ampliaciones/ Reducciones	Modificado	Devengado	Pagado	
I. GASTO NO ETIQUETADO	23,544,089,800.69	1,210,215,537.83	24,754,305,338.52	16,253,836,539.73	15,794,090,078.27	8,500,468,798.79
CONGRESO DEL ESTADO	308,708,616.58	-	308,708,616.58	232,881,976.53	232,881,976.53	75,826,640.05
SUPREMO TRIBUNAL DE JUSTICIA	1,234,365,118.75	-	1,234,365,118.75	954,640,050.22	954,640,050.22	279,725,068.53
DESPACHO DEL EJECUTIVO	115,437,201.40	-695,640.38	114,741,561.02	70,175,966.78	66,186,118.00	44,565,594.24
SECRETARÍA GENERAL DE GOBIERNO	436,129,560.83	-6,312,253.16	429,817,307.67	272,741,438.63	265,307,380.49	157,075,869.04
SECRETARÍA DE FINANZAS	790,961,140.22	-1,023,751.85	789,937,388.37	448,043,870.78	431,101,473.70	341,893,517.59
SECRETARÍA DE DESARROLLO SOCIAL Y REGIONAL	112,641,762.69	3,668,183.44	116,309,946.13	74,826,602.93	69,758,443.79	41,483,343.20
SECRETARÍA DE DESARROLLO URBANO, VIVIENDA Y OBRAS PÚBLICAS	212,125,365.08	26,912,384.75	239,037,749.83	150,142,712.86	141,612,779.48	88,895,036.97
SECRETARÍA DE DESARROLLO ECONÓMICO	206,488,610.13	23,114,586.37	229,603,196.50	187,074,004.02	183,789,563.03	42,529,192.48
SECRETARÍA DE DESARROLLO AGROPECUARIO Y RECURSOS HIDRÁULICOS	337,736,607.64	163,757,320.47	501,493,928.11	350,097,642.88	332,553,466.76	151,396,285.23
SECRETARÍA DE ECOLOGÍA Y GESTIÓN AMBIENTAL	52,590,159.11	7,364,444.70	59,954,603.81	36,713,067.10	33,927,414.87	23,241,536.71
SISTEMA EDUCATIVO ESTATAL REGULAR	2,159,965,777.38	26,645,381.90	2,186,611,159.28	1,373,110,687.61	1,330,267,928.44	813,500,471.67
OFICIALÍA MAYOR	863,900,454.18	36,113,123.74	900,013,577.92	660,875,877.13	573,353,120.51	239,137,700.79
PROCURADURÍA GENERAL DE JUSTICIA	-	976,727,915.13	976,727,915.13	652,101,478.03	634,061,636.47	324,626,437.10
CONTRALORÍA GENERAL DEL ESTADO	101,079,047.23	-2,876,684.00	98,202,363.23	63,156,974.54	61,528,882.30	35,045,388.69
SECRETARÍA DE EDUCACIÓN	702,791,898.93	4,823,234.00	707,615,132.93	617,146,550.68	611,187,837.68	90,468,582.25
COORDINACIÓN GENERAL DE LA DEFENSORÍA PÚBLICA DEL ESTADO	152,509,989.29	464,097.97	152,974,087.26	105,002,433.63	102,802,794.87	47,971,653.63
SECRETARIADO EJECUTIVO DEL CONSEJO ESTATAL DE SEGURIDAD PÚBLICA DEL ESTADO	58,950,610.00	771,732.42	59,722,342.42	50,342,462.54	50,188,522.42	9,379,879.88
SECRETARÍA TÉCNICA DEL GABINETE	17,033,043.97	-85,425.59	16,947,618.38	10,721,555.28	10,416,553.49	6,226,063.10
COORDINACIÓN GENERAL DE COMUNICACIÓN SOCIAL	81,857,105.37	989,012.82	82,846,118.19	54,871,240.91	53,762,898.95	27,974,877.28
SECRETARÍA DE COMUNICACIONES Y TRANSPORTES	168,208,065.45	-4,060,090.01	164,147,975.44	78,669,119.43	72,091,503.27	85,478,856.01

continúa...



GOBIERNO DEL ESTADO DE SAN LUIS POTOSÍ
Estado Analítico del Ejercicio del Presupuesto de Egresos Detallado-LDF
Clasificación Administrativa
Del 1 de Enero al 30 de Septiembre del 2019
(PESOS)

Concepto	Egresos					Subejercicio
	Aprobado	Ampliaciones/ Reducciones	Modificado	Devengado	Pagado	
SECRETARÍA DEL TRABAJO Y PREVISIÓN SOCIAL	231,576,525.66	1,095,982.28	232,672,507.94	149,070,763.64	145,742,211.22	83,601,744.30
SECRETARÍA DE TURISMO	84,037,219.19	1,012,833.25	85,050,052.44	47,964,943.37	45,943,955.50	37,085,109.07
SECRETARÍA DE CULTURA	315,127,885.85	3,050,704.01	318,178,589.86	227,475,404.96	219,116,864.24	90,703,184.90
SECRETARÍA DE SEGURIDAD PÚBLICA	2,341,338,391.74	37,813,121.64	2,379,151,513.38	1,449,118,856.69	1,375,901,661.15	930,032,656.69
CONSEJERÍA JURÍDICA	4,930,122.60	1,011,324.28	5,941,446.88	3,096,845.81	2,908,482.71	2,844,601.07
UNIDAD DE SISTEMAS DE INFORMÁTICA DEL PODER EJECUTIVO DE SAN LUIS POTOSÍ	15,296,043.56	-637,034.31	14,659,009.25	6,302,767.85	5,796,949.74	8,356,241.40
C.E.C.U.R.T. PROF. CARLOS JONGUITUD BARRIOS	172,831,338.83	8,316,624.30	181,147,963.13	133,895,004.72	133,318,736.72	47,252,958.41
C.E.C.U.R.T. II	64,202,218.73	1,640,675.00	65,842,893.73	48,772,405.68	48,687,058.35	17,070,488.05
JUNTA ESTATAL DE CAMINOS	310,100,108.66	15,898,813.48	325,998,922.14	204,727,383.68	196,019,572.08	121,271,538.46
SISTEMA PARA EL DESARROLLO INTEGRAL DE LA FAMILIA DEL ESTADO DE SAN LUIS POTOSÍ	529,069,893.92	4,921,730.21	533,991,624.13	390,210,858.85	388,512,652.63	143,780,765.28
CENTRO DE CONVENCIONES DE SAN LUIS POTOSÍ	52,597,878.00	34,456,215.00	87,054,093.00	39,202,218.00	39,202,218.00	47,851,875.00
INSTITUTO REGISTRAL Y CATASTRAL DEL ESTADO DE SAN LUIS POTOSÍ	14,364,901.70	2,351,968.17	16,716,869.87	10,294,654.75	10,271,337.59	6,422,215.12
ARCHIVO HISTÓRICO DEL ESTADO LIC. ANTONIO ROCHA	19,476,231.12	-1,896,545.85	17,579,685.27	11,169,783.48	11,041,635.16	6,409,901.79
COMISIÓN ESTATAL DEL AGUA	613,533,857.60	207,386,504.60	820,920,362.20	414,216,892.31	405,037,365.24	406,703,469.89
RÉGIMEN ESTATAL DE PROTECCIÓN SOCIAL EN SALUD DEL ESTADO DE SAN LUIS POTOSÍ	249,787,041.72	16,857,962.00	266,645,003.72	207,895,770.95	207,895,770.95	58,749,232.77
AGENCIA PRO SAN LUIS	5,164,217.56	500.00	5,164,717.56	3,823,460.46	3,669,754.00	1,341,257.10
COORD. ESTATAL PARA EL FORTALECIMIENTO INSTITUCIONAL DE LOS MUNICIPIOS	28,300,371.49	220,116.01	28,520,487.50	17,503,577.72	17,217,037.12	11,016,909.78
CONSEJO ESTATAL DE POBLACIÓN	13,077,098.42	1,429,938.01	14,507,036.43	11,477,044.14	10,991,054.42	3,029,992.29
INSTITUTO POTOSINO DE CULTURA FÍSICA Y DEPORTE	111,755,172.62	-32,056,812.54	79,698,360.08	87,513,487.84	86,047,315.84	-7,815,127.76

continúa...



GOBIERNO DEL ESTADO DE SAN LUIS POTOSÍ
Estado Analítico del Ejercicio del Presupuesto de Egresos Detallado-LDF
Clasificación Administrativa
Del 1 de Enero al 30 de Septiembre del 2019
(PESOS)

Concepto	Egresos					Subejercicio
	Aprobado	Ampliaciones/ Reducciones	Modificado	Devengado	Pagado	
CONSEJO POTOSINO DE CIENCIA Y TECNOLOGÍA	13,592,923.00	110,000.00	13,702,923.00	10,778,339.00	10,778,339.00	2,924,584.00
PROMOTORA DEL ESTADO DE SAN LUIS POTOSÍ	21,775,527.59	3,248,126.38	25,023,653.97	20,918,001.23	20,635,726.91	4,105,652.74
INSTITUTO ESTATAL DE INFRAESTRUCTURA FÍSICA EDUCATIVA	47,274,326.35	17,435,343.80	64,709,670.15	51,079,252.80	51,079,252.80	13,630,417.35
INSTITUTO DE LAS MUJERES, DEL ESTADO DE SAN LUIS POTOSÍ	31,171,282.95	273,399.00	31,444,681.95	24,442,440.63	21,657,438.63	7,002,241.32
SERVICIOS DE SALUD DE SAN LUIS POTOSÍ	839,989,461.58	436,944,123.12	1,276,933,584.70	818,598,906.30	810,432,392.86	458,334,678.40
TRIBUNAL ESTATAL DE JUSTICIA ADMINISTRATIVA DE SAN LUIS POTOSÍ	51,723,169.31	1,667,964.97	53,391,134.28	40,247,087.90	40,068,375.86	13,144,046.38
INSTITUTO POTOSINO DE LA JUVENTUD	8,715,919.95	5,403,505.31	14,119,425.26	11,388,716.83	11,369,499.55	2,730,708.43
INSTITUTO ESTATAL DE CIEGOS	4,456,805.74	13,510.00	4,470,315.74	3,651,010.74	3,569,147.74	819,305.00
INSTITUTO DE DESARROLLO HUMANO Y SOCIAL DE LOS PUEBLOS INDIGENAS	18,039,869.99	535,985.00	18,575,854.99	13,856,514.72	13,762,519.72	4,719,340.27
COMISIÓN EJECUTIVA ESTATAL DE ATENCIÓN A VICTIMAS	40,686,804.89	-210,005.51	40,476,799.38	25,438,504.68	24,100,398.40	15,038,294.70
INSTITUTO DE VIVIENDA DEL ESTADO	68,944,245.67	55,725,385.71	124,669,631.38	76,633,319.69	73,085,628.54	48,036,311.69
FONDO TURÍSTICO	30,755,444.50	13,388,372.84	44,143,817.34	44,143,817.34	33,706,676.34	-
CENTRO DE PRODUCCION SANTA RITA, S.A. DE C.V.	25,784,598.00	-	25,784,598.00	-	-	25,784,598.00
CENTRO DE JUSTICIA PARA MUJERES DEL ESTADO DE SAN LUIS POTOSÍ	11,684,375.20	-	11,684,375.20	8,746,483.41	8,746,483.41	2,937,891.79
INSTITUTO DE TELEVISIÓN PÚBLICA DE SAN LUIS POTOSÍ XHLS CANAL 9	8,843,813.09	1,516,110.00	10,359,923.09	7,439,934.47	7,237,792.47	2,919,988.62
OFICINA ESTATAL DE RELACIONES EXTERIORES	9,416,767.29	-8,435,527.29	981,240.00	-	-	981,240.00
INSTITUTO NACIONAL DE LAS PERSONAS ADULTAS MAYORES	600,000.00	-	600,000.00	-	-	600,000.00
FERIA NACIONAL POTOSINA	-	29,955,117.00	29,955,117.00	29,955,117.00	29,955,117.00	-
UNIVERSIDAD INTERCULTURAL	32,155,084.65	10,307,420.00	42,462,504.65	24,872,420.00	24,872,420.00	17,590,084.65

continúa...



GOBIERNO DEL ESTADO DE SAN LUIS POTOSÍ
 Estado Analítico del Ejercicio del Presupuesto de Egresos Detallado-LDF
 Clasificación Administrativa
 Del 1 de Enero al 30 de Septiembre del 2019
 (PESOS)

Concepto	Egresos					Subejercicio
	Aprobado	Ampliaciones/ Reducciones	Modificado	Devengado	Pagado	
UNIVERSIDAD TECNOLÓGICA METROPOLITANA DE S.L.P.	7,957,714.00	1,532,991.00	9,490,705.00	5,667,943.17	5,413,448.97	3,822,761.83
CENTRO ESTATAL DE TRANSPLANTES	-	5,725,236.58	5,725,236.58	4,293,927.58	3,816,824.58	1,431,309.00
CONSEJO CONSULTIVO DEL CENTRO HISTÓRICO	411,652.89	-	411,652.89	-	-	411,652.89
ASILO PARA ANCIANOS DR. NICOLÁS AGUILAR	39,556,058.76	1,963,739.00	41,519,797.76	31,320,474.45	31,069,667.45	10,199,323.31
CENTRO DE ASISTENCIA SOCIAL ROSARIO CASTELLANOS	13,069,822.44	-	13,069,822.44	9,802,363.44	9,630,304.44	3,267,459.00
COLEGIO DE BACHILLERES	487,389,719.78	60,086,965.00	547,476,684.78	363,033,091.78	363,033,091.78	184,443,593.00
CENTRO DE ASISTENCIA SOCIAL RAFAEL NIETO	17,620,846.54	1,829,375.17	19,450,221.71	14,033,762.84	14,033,762.84	5,416,458.87
CASA CUNA MARGARITA MAZA DE JUÁREZ	24,747,746.14	-	24,747,746.14	18,560,810.14	18,341,083.14	6,186,936.00
INSTITUTO TEMAZCALLI, PREVENCIÓN Y REHABILITACIÓN	47,820,113.66	5,661,329.00	53,481,442.66	36,503,088.00	36,425,901.00	16,978,354.66
SISTEMA DE FINANCIAMIENTO PARA EL DESARROLLO DEL ESTADO DE S.L.P.	41,638,767.40	18,483,385.02	60,122,152.42	29,916,240.33	29,889,247.45	30,205,912.09
INSTITUTO POTOSINO DE BELLAS ARTES	34,261,040.80	2,726,697.50	36,987,738.30	26,331,368.30	26,331,368.30	10,656,370.00
MUSEO DEL VIRREINATO	4,941,695.21	269,318.10	5,211,013.31	4,023,789.95	3,992,080.43	1,187,223.36
INSTITUTO ESTATAL DE EDUCACIÓN PARA ADULTOS	2,231,473.00	-	2,231,473.00	2,000,000.00	2,000,000.00	231,473.00
COLEGIO DE EDUCACIÓN PROFESIONAL TÉCNICA DEL ESTADO DE S.L.P.	31,913,548.00	21,403,233.00	53,316,781.00	21,403,233.00	21,403,233.00	31,913,548.00
INSTITUTO TECNOLÓGICO SUPERIOR DE EBANO	10,372,050.33	1,122,419.00	11,494,469.33	7,922,443.15	7,922,443.15	3,572,026.18
INSTITUTO DE CAPACITACIÓN PARA EL TRABAJO DEL ESTADO DE S.L.P.	21,888,570.58	5,683,099.00	27,571,669.58	19,950,287.58	19,950,287.58	7,621,382.00
INSTITUTO TECNOLÓGICO DE TAMAZUNCHALE	28,107,612.06	6,297,077.00	34,404,689.06	21,848,449.06	21,848,449.06	12,556,240.00
UNIVERSIDAD TECNOLÓGICA	49,212,596.45	25,018,928.00	74,231,524.45	41,201,437.45	41,201,437.45	33,030,087.00
CENTRO CULTURAL REAL DE CATORCE	1,853,865.02	61,063.56	1,914,928.58	918,803.66	802,093.68	996,124.92
MUSEO DEL FERROCARRIL	7,281,491.42	1,482,364.00	8,763,855.42	6,128,238.56	6,009,932.56	2,635,616.86

continúa...



GOBIERNO DEL ESTADO DE SAN LUIS POTOSÍ
Estado Analítico del Ejercicio del Presupuesto de Egresos Detallado-LDF
Clasificación Administrativa
Del 1 de Enero al 30 de Septiembre del 2019
(PESOS)

Concepto	Egresos					Subejercicio
	Aprobado	Ampliaciones/ Reducciones	Modificado	Devengado	Pagado	
MUSEO DE ARTE CONTEMPORÁNEO	5,114,918.56	45,055.10	5,159,973.66	3,410,656.74	3,394,238.70	1,749,316.92
MUSEO LABERINTO DE LAS CIENCIAS Y LAS ARTES	41,869,376.51	5,886,104.00	47,755,480.51	32,675,638.51	32,675,638.51	15,079,842.00
CENTRO DE LAS ARTES DE SAN LUIS POTOSÍ	40,296,910.72	9,370,359.93	49,667,270.65	34,424,818.35	33,848,807.39	15,242,452.30
MUSEO FRANCISCO COSSÍO	22,598,301.71	1,216,501.53	23,814,803.24	14,702,825.44	14,559,781.12	9,111,977.80
MUSEO FEDERICO SILVA, ESCULTURA CONTEMPORÁNEA	7,786,369.16	230,312.99	8,016,682.15	5,812,376.84	5,796,220.12	2,204,305.31
CINETECA ALAMEDA	7,356,529.03	1,709,614.54	9,066,143.57	5,613,991.95	5,548,689.11	3,452,151.62
MUSEO NACIONAL DE LA MASCARA	8,389,565.61	731,666.97	9,121,232.58	5,526,375.82	5,453,664.54	3,594,856.76
COLEGIO DE ESTUDIOS CIENTÍFICOS Y TECNOLÓGICOS (CECYTE)	112,887,348.69	18,960,179.00	131,847,527.69	101,308,540.39	101,308,540.39	30,538,987.30
INSTITUTO TECNOLÓGICO SUPERIOR DE RIOVERDE	20,337,621.41	9,716,984.00	30,054,605.41	21,177,842.41	21,177,842.41	8,876,763.00
UNIVERSIDAD POLITÉCNICA DE SAN LUIS POTOSÍ	82,930,423.79	53,609,700.00	136,540,123.79	89,405,123.79	89,405,123.79	47,135,000.00
COLEGIO DE SAN LUIS	1,829,963.00	-	1,829,963.00	1,219,976.00	914,982.00	609,987.00
INSTITUTO TECNOLÓGICO SUPERIOR DE SAN LUIS POTOSÍ	37,346,022.27	16,151,762.00	53,497,784.27	36,227,147.83	34,727,147.83	17,270,636.44
MUSEO REGIONAL POTOSINO	1,411,148.00	-	1,411,148.00	1,058,360.99	940,765.32	352,787.01
MUSEO REGIONAL HUASTECO, A.C.	394,875.00	-	394,875.00	296,156.25	296,156.25	98,718.75
PENTATHLÓN UNIVERSITARIO, A.C.	39,606.00	-	39,606.00	39,606.00	39,606.00	-
COLEGIO EDUCATIVO DE CIENCIAS, CULTURA Y SERVICIOS PROFESIONALES, A.C.	2,000,000.00	-	2,000,000.00	1,270,661.20	1,020,661.20	729,338.80
CONSEJO NACIONAL DE FOMENTO EDUCATIVO	1,350,110.00	-	1,350,110.00	1,104,636.00	736,425.00	245,474.00
ESTANCIA DESARROLLO Y BIENESTAR INFANTIL SUTSGE	1,788,773.00	-	1,788,773.00	1,341,576.00	1,341,576.00	447,197.00
RELIGIOSAS DE LA CRUZ DEL SAGRADO CORAZÓN DE JESÚS EN MÉXICO, A.R.	224,087.00	-	224,087.00	61,111.00	40,739.00	162,976.00
EL ÁNGEL DEL ESPEJO, A.C.	30,000.00	-	30,000.00	30,000.00	30,000.00	-
GUARDERÍA MATEHUALA, A.C.	721,184.00	-	721,184.00	540,887.00	540,887.00	180,297.00


continúa...



GOBIERNO DEL ESTADO DE SAN LUIS POTOSÍ
Estado Analítico del Ejercicio del Presupuesto de Egresos Detallado-LDF
Clasificación Administrativa
Del 1 de Enero al 30 de Septiembre del 2019
(PESOS)

Concepto	Egresos					Subejercicio
	Aprobado	Ampliaciones/ Reducciones	Modificado	Devengado	Pagado	
MUSEO DE LAS TRADICIONES POTOSINAS, A.C.	201,678.00	-	201,678.00	151,258.50	151,258.50	50,419.50
INSTITUTO POTOSINO DE INVESTIGACIÓN CIENTÍFICA Y TECNOLÓGICA, A.C. (IPICYT)	5,645,788.00	-	5,645,788.00	4,619,280.00	4,619,280.00	1,026,508.00
AHUALULCO	29,512,709.27	1,533,557.57	31,046,266.84	24,772,807.75	24,704,669.61	6,273,459.09
ALAQUINES	14,461,636.57	132,926.34	14,594,562.91	11,479,831.26	11,435,986.84	3,114,731.65
AQUISMÓN	74,130,487.00	4,395,998.20	78,526,485.20	63,108,146.74	62,810,837.55	15,418,338.46
ARMADILLO DE LOS INFANTE	9,499,045.64	1,830,856.91	11,329,902.55	9,181,147.16	9,173,130.26	2,148,755.39
AXTLA DE TERRAZAS	54,007,970.96	4,031,365.94	58,039,336.90	46,690,204.22	45,987,668.97	11,349,132.68
CÁRDENAS	29,464,631.98	770,075.50	30,234,707.48	23,968,425.55	23,943,217.19	6,266,281.93
CATORCE	16,012,589.34	437,915.40	16,450,504.74	12,996,684.08	12,982,880.57	3,453,820.66
CEDRAL	26,438,806.48	302,023.87	26,740,830.35	21,149,940.98	21,125,712.81	5,590,889.37
CERRITOS	35,825,354.45	1,413,629.30	37,238,983.75	29,578,615.17	29,532,015.02	7,660,368.58
CERRO DE SAN PEDRO	8,685,416.75	-17,729.10	8,667,687.65	6,685,773.85	6,674,352.79	1,981,913.80
CIUDAD DEL MAÍZ	48,791,036.62	914,096.36	49,705,132.98	39,406,312.42	39,363,810.93	10,298,820.56
CIUDAD FERNÁNDEZ	68,813,968.39	6,873,277.47	75,687,245.86	61,093,464.12	60,451,841.84	14,593,781.74
CIUDAD VALLES	237,904,886.57	12,294,017.45	250,198,904.02	200,218,769.01	198,323,269.85	49,980,135.01
COXCATLÁN	27,616,046.21	862,813.77	28,478,859.98	22,655,997.53	22,549,845.48	5,822,862.45
CHARCAS	32,074,009.07	1,472,288.65	33,546,297.72	27,843,556.24	27,771,183.97	5,702,741.48
ÉBANO	65,579,452.75	13,652,579.16	79,232,031.91	65,367,549.46	65,022,628.94	13,864,482.45
GUADALCÁZAR	41,411,981.97	397,558.73	41,809,540.70	33,081,830.54	33,045,673.11	8,727,710.16
HUEHUETLÁN	24,962,968.66	441,873.18	25,404,841.84	20,128,140.60	20,105,902.67	5,276,701.24
LAGUNILLAS	11,192,280.10	378,932.66	11,571,212.76	9,102,210.35	8,989,986.35	2,469,002.41
MATEHUALA	127,568,987.66	7,873,023.87	135,442,011.53	108,617,785.76	107,162,405.63	26,824,225.77
MEXQUITIC DE CARMONA	82,261,883.09	7,177,350.28	89,439,233.37	72,046,792.48	71,925,363.44	17,392,440.89
MOCTEZUMA	30,755,191.65	1,587,197.62	32,342,389.27	25,828,619.14	25,448,639.30	6,513,770.13
RAYÓN	25,824,962.13	1,371,380.70	27,196,342.83	21,691,307.00	21,385,829.17	5,505,035.83
RIOVERDE	131,555,171.04	7,420,581.04	138,975,752.08	111,339,374.48	110,235,448.68	27,636,377.60

continúa...



GOBIERNO DEL ESTADO DE SAN LUIS POTOSÍ
Estado Analítico del Ejercicio del Presupuesto de Egresos Detallado-LDF
Clasificación Administrativa
Del 1 de Enero al 30 de Septiembre del 2019
(PESOS)

Concepto	Egresos					Subejercicio
	Aprobado	Ampliaciones/ Reducciones	Modificado	Devengado	Pagado	
SALINAS	43,112,575.78	525,736.13	43,638,311.91	34,570,968.50	34,516,897.33	9,067,343.41
SAN ANTONIO	16,972,374.68	1,471,288.28	18,443,662.96	14,839,128.75	14,773,470.52	3,604,534.21
SAN CIRO DE ACOSTA	15,797,046.20	2,127,017.83	17,924,064.03	14,542,335.23	14,453,806.54	3,381,728.80
SAN LUIS POTOSÍ	1,069,064,811.82	300,435,669.14	1,369,500,480.96	1,144,664,784.70	1,078,955,432.19	224,835,696.26
SAN MARTÍN CHALCHICUAUTLA	34,347,262.28	782,839.94	35,130,102.22	27,892,115.09	27,805,684.12	7,237,987.13
SAN NICOLÁS TOLENTINO	10,987,421.38	310,342.26	11,297,763.64	8,848,447.99	8,805,364.23	2,449,315.65
SAN VICENTE TANCUALAB	24,368,691.35	370,804.00	24,739,495.35	19,569,304.85	19,548,219.56	5,170,190.50
SANTA CATARINA	21,335,830.60	411,535.69	21,747,366.29	17,256,653.07	17,237,147.54	4,490,713.22
SANTA MARÍA DEL RÍO	58,221,852.73	674,285.94	58,896,138.67	46,624,086.09	46,500,806.35	12,272,052.58
SANTO DOMINGO	18,257,072.79	2,035,354.44	20,292,427.23	16,402,926.50	16,386,428.94	3,889,500.73
SOLEDAD DE GRACIANO SÁNCHEZ	369,350,900.37	19,710,257.70	389,061,158.07	311,387,577.71	310,645,793.74	77,673,580.36
TAMASOPO	44,523,855.08	4,135,925.53	48,659,780.61	39,288,431.71	39,008,667.07	9,371,348.90
TAMAZUNCHALE	145,062,896.27	11,657,400.37	156,720,296.64	126,381,946.58	123,842,059.07	30,338,350.06
TAMPACÁN	25,114,353.25	1,669,082.73	26,783,435.98	21,478,505.24	21,145,963.67	5,304,930.74
TAMPAMOLÓN CORONA	24,121,943.00	364,338.60	24,486,281.60	19,396,546.25	19,375,174.43	5,089,735.35
TAMUÍN	55,423,359.39	1,661,591.07	57,084,950.46	45,441,471.85	45,024,274.80	11,643,478.61
TANCANHUITZ	34,048,264.50	3,423,102.61	37,471,367.11	30,314,109.90	30,214,042.02	7,157,257.21
TANLAJÁS	33,761,886.01	1,233,732.01	34,995,618.02	27,930,000.82	27,283,870.47	7,065,617.20
TANQUIÁN DE ESCOBEDO	23,398,015.00	196,280.30	23,594,295.30	18,624,902.89	18,604,582.29	4,969,392.41
TIERRA NUEVA	17,160,503.24	295,971.05	17,456,474.29	13,720,129.11	13,707,091.45	3,736,345.18
VANEGAS	13,753,005.22	154,333.27	13,907,338.49	10,931,693.46	10,919,809.77	2,975,645.03
VENADO	21,391,639.38	656,171.78	22,047,811.16	17,520,060.17	17,404,476.65	4,527,750.99
VILLA DE ARISTA	23,036,397.29	1,281,989.84	24,318,387.13	19,447,701.15	19,180,092.08	4,870,685.98
VILLA DE ARRIAGA	27,374,975.52	2,897,188.27	30,272,163.79	24,378,043.41	24,355,820.18	5,894,120.38
VILLA DE GUADALUPE	16,000,067.48	545,234.70	16,545,302.18	13,107,729.26	12,875,314.86	3,437,572.92
VILLA DE HIDALGO	21,913,716.68	2,270,599.21	24,184,315.89	19,526,155.27	19,506,129.57	4,658,160.62
VILLA DE LA PAZ	9,634,971.87	193,398.67	9,828,370.54	7,682,585.85	7,626,587.32	2,145,784.69

continúa...



GOBIERNO DEL ESTADO DE SAN LUIS POTOSÍ
Estado Analítico del Ejercicio del Presupuesto de Egresos Detallado-LDF
Clasificación Administrativa
Del 1 de Enero al 30 de Septiembre del 2019
(PESOS)

Concepto	Egresos					Subejercicio
	Aprobado	Ampliaciones/ Reducciones	Modificado	Devengado	Pagado	
VILLA DE RAMOS	55,793,328.46	4,380,320.21	60,173,648.67	48,448,112.67	48,397,367.36	11,725,536.00
VILLA DE REYES	67,021,739.27	5,047,745.63	72,069,484.90	57,958,850.11	57,198,601.43	14,110,634.79
ZARAGOZA	35,589,230.24	548,889.88	36,138,120.12	28,628,085.16	28,595,685.02	7,510,034.96
VILLA JUÁREZ	18,669,580.43	-483,751.94	18,185,828.49	14,171,522.47	14,104,902.72	4,014,306.02
XILITLA	80,471,243.98	6,336,241.98	86,807,485.96	69,934,792.20	69,427,072.32	16,872,693.76
EL NARANJO	32,521,000.64	911,643.09	33,432,643.73	26,513,973.40	26,486,658.24	6,918,670.33
MATLAPA	45,987,938.48	3,463,554.84	49,451,493.32	39,839,244.92	39,617,119.80	9,612,248.40
PARTICIPACIÓN A MUNICIPIOS	878,951,251.99	-414,250,543.74	464,700,708.25	-	-	464,700,708.25
ASILO DE ANCIANOS SAN MARTÍN DE PORRES, A.C.	375,000.00	-	375,000.00	-	-	375,000.00
CASA HOGAR DEL ANCIANO SAN NICOLAS TOLENTINO DE CARDENAS SLP AC	154,829.00	-	154,829.00	125,411.49	125,411.49	29,417.51
CABRAL OBREGÓN, A.C. ASILO MONTES DE OCA	315,000.00	-	315,000.00	255,150.00	255,150.00	59,850.00
FUNDACIÓN ASILO GABRIEL AGUIRRE, S.C.	154,500.00	-	154,500.00	125,145.00	125,145.00	29,355.00
ESCUELA DEL NIÑO OBRERO, A.C.	150,000.00	-	150,000.00	121,500.00	121,500.00	28,500.00
ASILO INFANTIL JOSEFINO, A.C.	260,994.00	-	260,994.00	140,936.76	140,936.76	120,057.24
GESTIÓN PARA EL DESARROLLO DE LAS HUASTECAS	500,000.00	-	500,000.00	-	-	500,000.00
CENTRO ESTATAL DE TRASPLANTES	-	-	-	-	-	-
SOCIEDAD PRODUCTIVA P/EL ETNODESARROLLO D/LOS POTOSINOS DE ALTA MARGINACIÓN, A.C	1,000,000.00	-	1,000,000.00	810,000.00	720,000.00	190,000.00
CASA HOGAR VALLADO, A.C.	154,500.00	-	154,500.00	125,145.00	111,240.00	29,355.00
CENTRO EDUCATIVO EN APOYO AL ESPECTRO AUTISTA, A.C.	165,000.00	-	165,000.00	133,650.00	-	31,350.00
CENTRO DE INTEGRACIÓN JUVENIL	77,562.00	-	77,562.00	62,825.22	55,844.64	14,736.78
H. CUERPO DE BOMBEROS DE TAMAZUNCHALE	540,750.00	-	540,750.00	389,340.00	389,340.00	151,410.00


continúa...



GOBIERNO DEL ESTADO DE SAN LUIS POTOSÍ
Estado Analítico del Ejercicio del Presupuesto de Egresos Detallado-LDF
Clasificación Administrativa
Del 1 de Enero al 30 de Septiembre del 2019
(PESOS)

Concepto	Egresos					Subejercicio
	Aprobado	Ampliaciones/ Reducciones	Modificado	Devengado	Pagado	
CRUZ ROJA MEXICANA DELEGACIÓN ESTATAL, I.A.P.	3,899,554.00	-	3,899,554.00	3,158,638.74	2,807,678.88	740,915.26
CRUZ ROJA DELEGACIÓN MATEHUALA, I.A.P.	862,747.00	-	862,747.00	698,825.07	621,177.84	163,921.93
COMITÉ PRO-CUERPO DE BOMBEROS DE SAN LUIS, A.C.	4,326,000.00	300,000.00	4,626,000.00	3,714,060.00	3,294,720.00	911,940.00
HOSPITAL SAN ANTONIO, A.C.	100,000.00	-	100,000.00	81,000.00	72,000.00	19,000.00
CENTRO DOWN MARUSITA (VALLES)	200,000.00	-	200,000.00	144,000.00	144,000.00	56,000.00
ASOCIACIÓN POTOSINA PRO-PARALÍTICO CEREBRAL, APAC	753,363.00	-	753,363.00	610,224.03	610,224.03	143,138.97
CENTRO ORIENTACIÓN Y DESARROLLO INFANTIL CODI	600,000.00	-	600,000.00	486,000.00	432,000.00	114,000.00
INSTITUCIÓN POTOSINA PRO-EDUCACIÓN ESPECIALIZADA, A.C. RAFAELA ARGANIZ	750,000.00	-	750,000.00	607,500.00	540,000.00	142,500.00
PROMOCIÓN SOCIAL INTEGRAL, A.C. COLONIA JUVENIL	514,400.00	-	514,400.00	416,664.00	416,664.00	97,736.00
PATRONATO DE ENFERMEDADES NEUROLÓGICAS, A.C.	421,711.00	-	421,711.00	341,585.91	341,585.91	80,125.09
RAZÓN POR LA VIDA, A.C.	500,000.00	-	500,000.00	405,000.00	405,000.00	95,000.00
FUNDACIÓN BAROCA	160,000.00	-	160,000.00	-	-	160,000.00
AXTLATÓN A.C.	100,000.00	-	100,000.00	81,000.00	81,000.00	19,000.00
ASOCIACIÓN JUVENIL DE AYUDA AL NIÑO Y AL DISCAPACITADO, A.C.	987,363.00	-	987,363.00	799,764.03	710,901.36	187,598.97
INTEGRAME DOWN	100,000.00	-	100,000.00	81,000.00	-	19,000.00
FUNDACION JUAN PABLO, A.C.	154,500.00	-	154,500.00	125,145.00	83,430.00	29,355.00
FACTOR OBRERO, A.C.	730,000.00	-	730,000.00	591,300.00	525,600.00	138,700.00
VIDA DIGNA	160,062.00	-	160,062.00	129,650.22	115,244.64	30,411.78
DIRUVI, A.C.	133,900.00	-	133,900.00	108,459.00	96,408.00	25,441.00
CASA HOGAR DEL NIÑO DE MONS. JOAQUIN ANTONIUO PEÑALOSA	400,000.00	-	400,000.00	324,000.00	324,000.00	76,000.00
H. CUERPO DE BOMBEROS CD. FERNANDEZ	300,000.00	-	300,000.00	300,000.00	300,000.00	-

continúa...



GOBIERNO DEL ESTADO DE SAN LUIS POTOSÍ
Estado Analítico del Ejercicio del Presupuesto de Egresos Detallado-LDF
Clasificación Administrativa
Del 1 de Enero al 30 de Septiembre del 2019
(PESOS)

Concepto	Egresos					Subejercicio
	Aprobado	Ampliaciones/ Reducciones	Modificado	Devengado	Pagado	
ASOCIACION MEXICANA DE ATENCION A NIÑOS CON CANCER DE SAN LUIS, AMANC	761,334.00	-	761,334.00	616,680.54	548,160.48	144,653.46
H. CUERPO DE BOMBEROS Y SERVICIOS SOCIALES DE LA HUASTECA, A.C.	1,706,500.00	-	1,706,500.00	1,382,265.00	1,228,680.00	324,235.00
CUERPO DE BOMBEROS VOLUNTARIOS DE MATEHUALA, A.C.	2,250,000.00	-	2,250,000.00	1,822,500.00	1,620,000.00	427,500.00
CUERPO DE BOMBEROS VOLUNTARIOS DE RIOVERDE, A.C.	1,100,000.00	-	1,100,000.00	891,000.00	891,000.00	209,000.00
CASA DON BOSCO, A.C.	730,000.00	-	730,000.00	591,300.00	591,300.00	138,700.00
INSTITUCIÓN DE ASISTENCIA BETANIA, A.C.	240,000.00	-	240,000.00	194,400.00	194,400.00	45,600.00
CENTRO DE ESTUDIOS DE PROMOCIÓN SOCIAL, CÁRITAS, A.C.	668,301.00	-	668,301.00	541,323.81	541,323.81	126,977.19
ASOCIACIÓN MEXICANA DE DIABETES EN S.L.P.	246,454.00	-	246,454.00	199,627.74	199,627.74	46,826.26
VOZ Y DIGNIDAD POR LOS NUESTROS	360,000.00	-	360,000.00	291,600.00	259,200.00	68,400.00
DIUY, A.C.	140,000.00	-	140,000.00	113,400.00	100,800.00	26,600.00
CRUZ ROJA MEXICANA DELEGACIÓN LOCAL RIOVERDE, S.L.P. I.A.P.	540,750.00	-	540,750.00	438,007.50	389,340.00	102,742.50
CASA HOGAR DE LA DIVINA PROVIDENCIA, A.C.	241,182.00	-	241,182.00	195,357.42	195,357.42	45,824.58
ASOCIACIÓN POTOSINA EN PRO DEL DEFICIENTE MENTAL, APPDEMAC	115,592.00	-	115,592.00	93,629.52	83,226.24	21,962.48
GRUPO FRATERNIDAD HÉCTOR COLUNGA RODRÍGUEZ A.C.	322,134.00	-	322,134.00	260,928.54	260,928.54	61,205.46
COMITÉ PRO-CUERPO DE BOMBEROS DE ÉBANO, A.C.	200,000.00	-	200,000.00	162,000.00	144,000.00	38,000.00
HOGAR DE PROTECCIÓN JUVENIL, A.C.	521,134.00	-	521,134.00	422,118.54	422,118.54	99,015.46
CABRAL OBREGÓN, A.C. RESIDENCIA SAN VICENTE PAUL	225,000.00	-	225,000.00	182,250.00	182,250.00	42,750.00
CRUZ ROJA MEXICANA DELEGACIÓN CHARCAS	243,775.00	-	243,775.00	197,457.75	175,518.00	46,317.25
MANOS, VIDA Y AMOR A.C.	200,000.00	-	200,000.00	-	-	200,000.00


continúa...



GOBIERNO DEL ESTADO DE SAN LUIS POTOSÍ
 Estado Analítico del Ejercicio del Presupuesto de Egresos Detallado-LDF
 Clasificación Administrativa
 Del 1 de Enero al 30 de Septiembre del 2019
 (PESOS)

Concepto	Egresos					Subejercicio
	Aprobado	Ampliaciones/ Reducciones	Modificado	Devengado	Pagado	
HOGAR DE LA TERCERA EDAD, SAN NICOLÁS TOLENTINO, A.C. TIERRA NUEVA	329,641.00	-	329,641.00	267,009.21	267,009.21	62,631.79
CENTRO DE TERAPIA INFANTIL Y DE EDUCACIÓN ESPECIAL, A.C. C.E.T.I.E.E.	201,182.00	-	201,182.00	162,957.42	144,851.04	38,224.58
CRUZ ROJA MEXICANA DELEGACIÓN CÁRDENAS, I.A.P.	191,730.00	-	191,730.00	155,301.30	138,045.60	36,428.70
DISTROFIA MUSCULAR PROGRESIVA AVE SIN VUELO, A.C.	191,453.00	-	191,453.00	155,076.93	137,846.16	36,376.07
HOGAR DEL ANCIANO JESÚS DE LA MISERICORDIA, A.C.	400,000.00	-	400,000.00	324,000.00	324,000.00	76,000.00
VIVIR MAS ASOCIADOS	386,808.00	-	386,808.00	313,314.48	278,501.76	73,493.52
FAMILIAS EN MOVIMIENTO PRO-EDUCACIÓN NIÑOS DOWN, A.C. FAME	110,000.00	-	110,000.00	89,100.00	69,300.00	20,900.00
SERVICIO DE AYUDA INTEGRAL, A.C.	429,484.00	-	429,484.00	347,882.04	347,882.04	81,601.96
BANCO DE ALIMENTOS DE SAN LUIS POTOSÍ	1,500,000.00	-	1,500,000.00	1,215,000.00	1,215,000.00	285,000.00
PATRONATO PRO-PACIENTE ONCOLÓGICO DE SAN LUIS, A.C.	2,000,000.00	-	2,000,000.00	1,620,000.00	1,620,000.00	380,000.00
FUNDACIÓN NUTRIENDO PARA EL FUTURO, A.C.	380,000.00	-	380,000.00	307,800.00	307,800.00	72,200.00
VUELO DE PÁJAROS VENCEJO, A.C.	225,000.00	-	225,000.00	182,250.00	182,250.00	42,750.00
CRUZ ROJA DELEGACIÓN EL NARANJO	121,620.00	-	121,620.00	98,512.20	87,566.40	23,107.80
CRUZ ROJA DELEGACIÓN CIUDAD DEL MAÍZ	85,849.00	-	85,849.00	-	-	85,849.00
CRUZ ROJA DELEGACIÓN VILLA DE REYES	143,082.00	-	143,082.00	115,896.42	103,019.04	27,185.58
CLUB DE NIÑOS Y NIÑAS DE SAN LUIS, A.C.	161,800.00	-	161,800.00	131,058.00	131,058.00	30,742.00
RENACE	250,000.00	-	250,000.00	90,000.00	90,000.00	160,000.00
COMPARTIENDO LA LUZ	240,000.00	-	240,000.00	194,400.00	43,200.00	45,600.00
ASOCIACIÓN DE FÉ Y ESPERANZA PARA VÍCTIMAS DEL DELITO CHRISTIAN, A.C.	360,000.00	-	360,000.00	291,600.00	291,600.00	68,400.00
OASIS ALZHEIMER, GUADALUPE PALAU, A.C.	476,808.00	-	476,808.00	386,214.48	386,214.48	90,593.52
JUNTOS UNA EXPERIENCIA COMPARTIDA, A.C.	286,936.00	-	286,936.00	232,418.16	232,418.16	54,517.84

continúa...



GOBIERNO DEL ESTADO DE SAN LUIS POTOSÍ
Estado Analítico del Ejercicio del Presupuesto de Egresos Detallado-LDF
Clasificación Administrativa
Del 1 de Enero al 30 de Septiembre del 2019
(PESOS)

Concepto	Egresos					Subejercicio
	Aprobado	Ampliaciones/ Reducciones	Modificado	Devengado	Pagado	
INSTITUCIÓN DE BENEFICENCIA JUAN H SÁNCHEZ	30,000.00	-	30,000.00	24,300.00	24,300.00	5,700.00
FUNDACIÓN LOME INFANTIL	120,000.00	-	120,000.00	97,200.00	21,600.00	22,800.00
RINO Q, A.C,	211,562.00	-	211,562.00	152,324.64	152,324.64	59,237.36
NUESTROS NIÑOS DE SAN LUIS, A.C.	280,000.00	-	280,000.00	226,800.00	201,600.00	53,200.00
DELEGACIÓN ESTATAL DE LA CRUZ ROJA	3,845,918.00	1,000,000.00	4,845,918.00	4,115,193.58	3,769,060.96	730,724.42
REAXIÓN JUVENIL DE MÉXICO AC	386,134.00	-	386,134.00	-	-	386,134.00
CENTRO RECREATIVO FEMENINO, A.C.	100,000.00	-	100,000.00	81,000.00	81,000.00	19,000.00
COMEDOR DE LOS POBRES DE SAN ANTONIO, A.C.	186,808.00	-	186,808.00	151,314.48	151,314.48	35,493.52
CRUZ ROJA MEXICANA DELEGACIÓN CIUDAD VALLES	1,159,051.00	-	1,159,051.00	938,831.31	834,516.72	220,219.69
CRUZ ROJA MEXICANA DELEGACIÓN TAMUÍN	250,000.00	-	250,000.00	202,500.00	180,000.00	47,500.00
SE MI GUÍA, A.C.	120,000.00	-	120,000.00	97,200.00	97,200.00	22,800.00
ORGANIZACIÓN INTERNACIONAL VIDA INDEPENDIENTE PARA PERSONAS CON DISCAPACIDAD	151,808.00	-	151,808.00	122,964.48	122,964.48	28,843.52
EQUIPO TÉCNICO DE ASISTENCIA Y TERAPIA CANINA, A.C.	50,000.00	-	50,000.00	40,500.00	27,000.00	9,500.00
OTRA OPORTUNIDAD A.C.	3,000,000.00	-	3,000,000.00	2,430,000.00	2,430,000.00	570,000.00
ORGANIZACIÓN EXOTÉRMICA AC	120,000.00	-	120,000.00	97,200.00	97,200.00	22,800.00
FONDO DE FORTALECIMIENTO FINANCIERO DEL ESTATAL	1,160,232,563.93	-280,853,180.52	879,379,383.41	11,404,898.91	11,404,898.91	867,974,484.50
CONSEJO ESTATAL ELECTORAL Y DE PARTICIPACIÓN CIUDADANA	163,000,104.83	1,579,551.81	164,579,656.64	122,836,211.14	122,836,211.14	41,743,445.50
COMISIÓN ESTATAL DE DERECHOS HUMANOS	45,092,420.13	-	45,092,420.13	32,023,420.44	31,681,888.45	13,068,999.69
UNIVERSIDAD AUTÓNOMA DE SAN LUIS POTOSÍ	219,804,272.43	237,500.00	220,041,772.43	164,853,204.30	164,853,204.30	55,188,568.13
AUDITORÍA SUPERIOR DEL ESTADO	286,428,043.00	-	286,428,043.00	217,432,703.63	217,432,703.63	68,995,339.37


continúa...



GOBIERNO DEL ESTADO DE SAN LUIS POTOSÍ
Estado Analítico del Ejercicio del Presupuesto de Egresos Detallado-LDF
Clasificación Administrativa
Del 1 de Enero al 30 de Septiembre del 2019
(PESOS)

Concepto	Egresos					Subejercicio
	Aprobado	Ampliaciones/ Reducciones	Modificado	Devengado	Pagado	
COMISIÓN ESTATAL DE GARANTÍA DE ACCESO A LA INFORMACIÓN PÚBLICA	27,309,034.88	-	27,309,034.88	20,708,169.92	20,535,971.92	6,600,864.96
TRIBUNAL ELECTORAL DEL ESTADO	25,628,250.76	-	25,628,250.76	18,580,969.52	18,580,969.52	7,047,281.24
FISCALÍA GENERAL DEL ESTADO	1,049,922,011.84	-961,067,978.22	88,854,033.62	15,018,565.09	15,018,565.09	73,835,468.53
III. GASTO ETIQUETADO	24,308,427,439.45	1,026,947,964.81	25,335,375,404.26	18,316,946,950.88	18,316,946,950.88	7,018,428,453.38
SECRETARÍA GENERAL DE GOBIERNO	-	11,062,095.00	11,062,095.00	7,961,144.00	7,961,144.00	3,100,951.00
SECRETARÍA DE FINANZAS	-	63,618,571.68	63,618,571.68	62,183,973.17	62,183,973.17	1,434,598.51
SECRETARÍA DE DESARROLLO SOCIAL Y REGIONAL	292,423,687.00	58,857,992.23	351,281,679.23	321,871,290.23	321,871,290.23	29,410,389.00
SECRETARÍA DE DESARROLLO URBANO, VIVIENDA Y OBRAS PÚBLICAS	-	37,344,713.47	37,344,713.47	37,344,713.47	37,344,713.47	-
SECRETARÍA DE DESARROLLO ECONÓMICO	300,606,303.40	-300,600,884.97	5,418.43	1,936.84	1,936.84	3,481.59
SECRETARÍA DE DESARROLLO AGROPECUARIO Y RECURSOS HIDRÁULICOS	6,603,484.00	294,226,685.86	300,830,169.86	79,868,693.87	79,868,693.87	220,961,475.99
CONTRALORÍA GENERAL DEL ESTADO	11,925,899,681.00	-11,911,296,197.00	14,603,484.00	8,049,296.00	8,049,296.00	6,554,188.00
SECRETARÍA DE EDUCACIÓN	229,825,198.00	11,953,175,489.40	12,183,000,687.40	8,536,353,705.29	8,536,353,705.29	3,646,646,982.11
SECRETARIADO EJECUTIVO DEL CONSEJO ESTATAL DE SEGURIDAD PÚBLICA DEL ESTADO	-	178,751,864.00	178,751,864.00	160,876,674.00	160,876,674.00	17,875,190.00
SECRETARÍA DE COMUNICACIONES Y TRANSPORTES	-	16,804,835.64	16,804,835.64	6,805,393.95	6,805,393.95	9,999,441.69
SECRETARÍA DE CULTURA	288,055,565.00	-281,812,428.00	6,243,137.00	6,243,137.00	6,243,137.00	-
JUNTA ESTATAL DE CAMINOS	396,494,867.56	-383,190,156.80	13,304,710.76	13,304,710.76	13,304,710.76	-
SISTEMA PARA EL DESARROLLO INTEGRAL DE LA FAMILIA DEL ESTADO DE SAN LUIS POTOSÍ	1,432,021,673.00	-1,141,888,462.00	290,133,211.00	217,599,912.00	217,599,912.00	72,533,299.00
COMISIÓN ESTATAL DEL AGUA	3,500,000.00	358,862,909.82	362,362,909.82	253,436,499.10	253,436,499.10	108,926,410.72
RÉGIMEN ESTATAL DE PROTECCIÓN SOCIAL EN SALUD DEL ESTADO DE SAN LUIS POTOSÍ	1,991,152,330.00	-472,004,409.88	1,519,147,920.12	1,024,493,317.47	1,024,493,317.47	494,654,602.65
INSTITUTO POTOSINO DE CULTURA FÍSICA Y DEPORTE	18,623,990.00	-16,650,440.00	1,973,550.00	1,973,550.00	1,973,550.00	-


continúa...



GOBIERNO DEL ESTADO DE SAN LUIS POTOSÍ
Estado Analítico del Ejercicio del Presupuesto de Egresos Detallado-LDF
Clasificación Administrativa
Del 1 de Enero al 30 de Septiembre del 2019
(PESOS)

Concepto	Egresos					Subejercicio
	Aprobado	Ampliaciones/ Reducciones	Modificado	Devengado	Pagado	
CONSEJO POTOSINO DE CIENCIA Y TECNOLOGÍA	-	3,500,000.00	3,500,000.00	-	-	3,500,000.00
INSTITUTO DE LAS MUJERES, DEL ESTADO DE SAN LUIS POTOSÍ	376,245,014.00	-365,078,204.00	11,166,810.00	11,166,810.00	11,166,810.00	-
SERVICIOS DE SALUD DE SAN LUIS POTOSÍ	71,462,240.00	2,106,665,190.78	2,178,127,430.78	1,561,266,351.28	1,561,266,351.28	616,861,079.50
CENTRO DE JUSTICIA PARA MUJERES DEL ESTADO DE SAN LUIS POTOSÍ	88,417,074.00	-68,343,976.88	20,073,097.12	20,073,097.12	20,073,097.12	-
UNIVERSIDAD INTERCULTURAL	9,043,526.00	10,443,021.00	19,486,547.00	14,685,000.00	14,685,000.00	4,801,547.00
UNIVERSIDAD TECNOLÓGICA METROPOLITANA DE SAN LUIS POTOSÍ	43,754,113.00	-38,892,515.00	4,861,598.00	3,808,302.00	3,808,302.00	1,053,296.00
COLEGIO DE BACHILLERES	20,538,847.00	360,806,891.06	381,345,738.06	251,924,259.60	251,924,259.60	129,421,478.46
INSTITUTO ESTATAL DE EDUCACIÓN PARA ADULTOS	22,522,921.00	84,445,483.74	106,968,404.74	89,805,992.74	89,805,992.74	17,162,412.00
COLEGIO DE EDUCACIÓN PROFESIONAL TÉCNICA DEL ESTADO DE SAN LUIS POTOSÍ	111,373,115.00	-22,502,091.29	88,871,023.71	61,739,794.71	61,739,794.71	27,131,229.00
INSTITUTO TECNOLÓGICO SUPERIOR DE EBANO	19,696,000.00	-10,652,474.00	9,043,526.00	-	-	9,043,526.00
INSTITUTO DE CAPACITACIÓN PARA EL TRABAJO DEL ESTADO DE SAN LUIS POTOSÍ	60,200,000.00	-16,445,782.59	43,754,217.41	29,628,821.68	29,628,821.68	14,125,395.73
INSTITUTO TECNOLÓGICO DE TAMAZUNCHALE	106,051,653.00	-84,332,806.00	21,718,847.00	1,180,000.00	1,180,000.00	20,538,847.00
UNIVERSIDAD TECNOLÓGICA	30,508,870.00	-2,822,662.00	27,686,208.00	21,687,815.00	21,687,815.00	5,998,393.00
COLEGIO DE ESTUDIOS CIENTÍFICOS Y TECNOLÓGICOS (CECYTE)	-	108,133,494.62	108,133,494.62	80,704,223.32	80,704,223.32	27,429,271.30
INSTITUTO TECNOLÓGICO SUPERIOR DE RIOVERDE	-	19,696,000.00	19,696,000.00	-	-	19,696,000.00
UNIVERSIDAD POLITÉCNICA DE SAN LUIS POTOSÍ	-	60,200,000.00	60,200,000.00	29,979,631.00	29,979,631.00	30,220,369.00
COLEGIO DE SAN LUIS	-	106,051,653.00	106,051,653.00	-	-	106,051,653.00
INSTITUTO TECNOLÓGICO SUPERIOR DE SAN LUIS POTOSÍ	-	30,508,870.00	30,508,870.00	-	-	30,508,870.00
AHUALULCO	-	38,322,529.69	38,322,529.69	32,583,934.71	32,583,934.71	5,738,594.98

continúa...



GOBIERNO DEL ESTADO DE SAN LUIS POTOSÍ
 Estado Analítico del Ejercicio del Presupuesto de Egresos Detallado-LDF
 Clasificación Administrativa
 Del 1 de Enero al 30 de Septiembre del 2019
 (PESOS)

Concepto	Egresos					Subejercicio
	Aprobado	Ampliaciones/ Reducciones	Modificado	Devengado	Pagado	
ALAQUINES	-	25,034,063.59	25,034,063.59	21,669,695.10	21,669,695.10	3,364,368.49
AQUISMÓN	-	169,554,359.37	169,554,359.37	147,537,346.23	147,537,346.23	22,017,013.14
ARMADILLO DE LOS INFANTE	-	16,194,865.18	16,194,865.18	14,466,072.33	14,466,072.33	1,728,792.85
AXTLA DE TERRAZAS	-	87,182,188.65	87,182,188.65	74,577,156.95	74,577,156.95	12,605,031.70
CÁRDENAS	-	24,305,354.51	24,305,354.51	19,955,815.83	19,955,815.83	4,349,538.68
CATORCE	-	17,798,464.70	17,798,464.70	15,011,429.58	15,011,429.58	2,787,035.12
CEDRAL	-	37,131,755.82	37,131,755.82	31,428,487.44	31,428,487.44	5,703,268.38
CERRITOS	-	33,137,351.15	33,137,351.15	27,614,339.10	27,614,339.10	5,523,012.05
CERRO DE SAN PEDRO	-	6,237,764.08	6,237,764.08	5,143,343.58	5,143,343.58	1,094,420.50
CIUDAD DEL MAÍZ	-	64,124,011.69	64,124,011.69	54,300,660.39	54,300,660.39	9,823,351.30
CIUDAD FERNÁNDEZ	-	63,041,666.28	63,041,666.28	52,221,305.25	52,221,305.25	10,820,361.03
CIUDAD VALLES	-	217,984,274.09	217,984,274.09	179,279,676.94	179,279,676.94	38,704,597.15
COXCATLÁN	-	51,838,339.75	51,838,339.75	45,078,704.19	45,078,704.19	6,759,635.56
CHARCAS	-	40,007,366.62	40,007,366.62	33,843,950.46	33,843,950.46	6,163,416.16
ÉBANO	-	69,104,682.69	69,104,682.69	57,672,606.51	57,672,606.51	11,432,076.18
GUADALCÁZAR	-	74,378,721.75	74,378,721.75	65,182,311.71	65,182,311.71	9,196,410.04
HUEHUETLÁN	-	44,721,699.11	44,721,699.11	38,606,893.20	38,606,893.20	6,114,805.91
LAGUNILLAS	-	14,541,748.36	14,541,748.36	12,520,725.03	12,520,725.03	2,021,023.33
MATEHUALA	-	121,568,395.26	121,568,395.26	100,647,964.79	100,647,964.79	20,920,430.47
MEXQUITIC DE CARMONA	-	85,441,467.63	85,441,467.63	71,618,874.05	71,618,874.05	13,822,593.58
MOCTEZUMA	-	49,422,819.28	49,422,819.28	42,925,621.76	42,925,621.76	6,497,197.52
RAYÓN	-	36,789,536.77	36,789,536.77	31,836,228.83	31,836,228.83	4,953,307.94
RIOVERDE	-	139,285,297.10	139,285,297.10	115,926,993.48	115,926,993.48	23,358,303.62
SALINAS	-	53,367,819.91	53,367,819.91	45,043,608.59	45,043,608.59	8,324,211.32
SAN ANTONIO	-	30,294,990.75	30,294,990.75	26,294,003.46	26,294,003.46	4,000,987.29
SAN CIRO DE ACOSTA	-	19,459,883.20	19,459,883.20	16,449,419.34	16,449,419.34	3,010,463.86
SAN LUIS POTOSÍ	-	701,712,482.04	701,712,482.04	549,515,876.52	549,515,876.52	152,196,605.52

continúa...



GOBIERNO DEL ESTADO DE SAN LUIS POTOSÍ
 Estado Analítico del Ejercicio del Presupuesto de Egresos Detallado-LDF
 Clasificación Administrativa
 Del 1 de Enero al 30 de Septiembre del 2019
 (PESOS)

Concepto	Egresos					Subejercicio
	Aprobado	Ampliaciones/ Reducciones	Modificado	Devengado	Pagado	
SAN MARTÍN CHALCHICUAUTLA	-	55,914,510.56	55,914,510.56	48,125,405.88	48,125,405.88	7,789,104.68
SAN NICOLÁS TOLENTINO	-	10,624,656.11	10,624,656.11	9,025,023.15	9,025,023.15	1,599,632.96
SAN VICENTE TANCUAYALAB	-	30,821,575.55	30,821,575.55	26,213,846.31	26,213,846.31	4,607,729.24
SANTA CATARINA	-	45,135,543.04	45,135,543.04	39,398,314.14	39,398,314.14	5,737,228.90
SANTA MARÍA DEL RÍO	-	60,946,751.85	60,946,751.85	50,715,494.01	50,715,494.01	10,231,257.84
SANTO DOMINGO	-	27,118,437.85	27,118,437.85	23,139,435.51	23,139,435.51	3,979,002.34
SOLEDAD DE GRACIANO SÁNCHEZ	-	263,682,871.44	263,682,871.44	206,792,351.89	206,792,351.89	56,890,519.55
TAMASOPO	-	71,562,469.65	71,562,469.65	61,283,782.08	61,283,782.08	10,278,687.57
TAMAZUNCHALE	-	236,717,259.58	236,717,259.58	204,831,595.93	204,831,595.93	31,885,663.65
TAMPACÁN	-	50,756,266.31	50,756,266.31	44,104,289.69	44,104,289.69	6,651,976.62
TAMPAMOLÓN CORONA	-	52,714,004.91	52,714,004.91	45,823,837.86	45,823,837.86	6,890,167.05
TAMUÍN	-	55,437,065.92	55,437,065.92	45,871,765.38	45,871,765.38	9,565,300.54
TANCANHUITZ	-	61,860,052.68	61,860,052.68	53,561,360.36	53,561,360.36	8,298,692.32
TANLAJÁS	-	75,902,440.21	75,902,440.21	66,262,533.48	66,262,533.48	9,639,906.73
TANQUIÁN DE ESCOBEDO	-	30,317,811.14	30,317,811.14	25,716,870.54	25,716,870.54	4,600,940.60
TIERRA NUEVA	-	16,740,005.49	16,740,005.49	14,092,233.57	14,092,233.57	2,647,771.92
VANEGAS	-	18,825,722.14	18,825,722.14	16,151,409.27	16,151,409.27	2,674,312.87
VENADO	-	33,728,883.55	33,728,883.55	28,852,632.45	28,852,632.45	4,876,251.10
VILLA DE ARISTA	-	27,819,501.61	27,819,501.61	23,454,070.29	23,454,070.29	4,365,431.32
VILLA DE ARRIAGA	-	30,033,543.61	30,033,543.61	25,173,765.63	25,173,765.63	4,859,777.98
VILLA DE GUADALUPE	-	32,419,572.16	32,419,572.16	28,173,954.78	28,173,954.78	4,245,617.38
VILLA DE HIDALGO	-	24,092,194.04	24,092,194.04	20,384,680.67	20,384,680.67	3,707,513.37
VILLA DE LA PAZ	-	7,197,018.16	7,197,018.16	5,934,856.23	5,934,856.23	1,262,161.93
VILLA DE RAMOS	-	79,006,555.11	79,006,555.11	67,246,929.54	67,246,929.54	11,759,625.57
VILLA DE REYES	-	74,642,192.10	74,642,192.10	63,255,758.66	63,255,758.66	11,386,433.44
ZARAGOZA	3,986,809,946.00	-3,951,739,632.16	35,070,313.84	28,840,500.09	28,840,500.09	6,229,813.75
VILLA JUÁREZ	564,075,408.00	-535,518,322.32	28,557,085.68	25,326,056.43	25,326,056.43	3,231,029.25

continúa...



GOBIERNO DEL ESTADO DE SAN LUIS POTOSÍ
 Estado Analítico del Ejercicio del Presupuesto de Egresos Detallado-LDF
 Clasificación Administrativa
 Del 1 de Enero al 30 de Septiembre del 2019
 (PESOS)

Concepto	Egresos					Subejercicio
	Aprobado	Ampliaciones/ Reducciones	Modificado	Devengado	Pagado	
XILITLA	12,638,391.49	153,261,138.45	165,899,529.94	143,926,562.18	143,926,562.18	21,972,967.76
EL NARANJO	1,899,883,542.00	-1,867,699,971.05	32,183,570.95	26,686,715.40	26,686,715.40	5,496,855.55
MATLAPA	-	96,992,311.65	96,992,311.65	84,064,576.32	84,064,576.32	12,927,735.33
PARTICIPACIÓN A MUNICIPIOS	-	-	-	-	-	-
FONDO DE FORTALECIMIENTO FINANCIERO DEL ESTATAL	-	555,485,920.05	555,485,920.05	384,006,722.70	384,006,722.70	171,479,197.35
FONDOS FEDERALES TRANSFERIDOS	-	-	-	-	-	-
UNIVERSIDAD AUTÓNOMA DE SAN LUIS POTOSÍ	-	2,023,523,445.51	2,023,523,445.51	1,535,538,529.51	1,535,538,529.51	487,984,916.00
III. TOTAL DE EGRESOS	47,852,517,240.14	2,237,163,502.64	50,089,680,742.78	34,570,783,490.61	34,111,037,029.15	15,518,897,252.17



GOBIERNO DEL ESTADO DE SAN LUIS POTOSÍ
Estado Analítico del Ejercicio del Presupuesto de Egresos Detallado - LDF
Clasificación Funcional por Tipo de Gasto
Del 1 de Enero al 30 de Septiembre de 2019
(PESOS)

Finalidad	Función	Subfunción	Egresos					Subejercicio
			Aprobado	Ampliaciones / (Reducciones)	Modificado	Devengado	Pagado	
			1	2	3= (1 + 2)	4	5	
I. GASTO NO ETIQUETADO			23,544,089,801	1,210,215,538	24,754,305,339	16,253,836,540	15,794,090,078	8,500,468,799
1. Gobierno	1.1. LEGISLACIÓN	1.1.1 Legislación	308,708,617	-	308,708,617	232,881,977	232,881,977	75,826,640
	1.2. JUSTICIA	1.2.1 Impartición de Justicia	152,509,989	464,098	152,974,087	105,002,434	102,802,795	47,971,654
		1.2.2 Procuración de Justicia	2,295,971,506	20,300,921	2,316,272,427	1,634,107,327	1,614,764,382	682,165,100
		1.2.3 Reclusión y Readaptación Social	648,126,313	76,452,620	724,578,933	454,944,153	434,167,918	269,634,780
		1.2.4 Derechos Humanos	51,787,342	422,276	52,209,617	36,819,829	36,363,339	15,389,789
	1.3. COORDINACIÓN DE LA POLÍTICA DE GOBIERNO	1.3.2 Política Interior	682,690,702	390,692,502	1,073,383,203	862,263,682	775,465,632	211,119,522
		1.3.4 Función Pública	101,079,047	-2,150,340	98,928,708	63,660,535	62,021,504	35,268,173
		1.3.5 Asuntos Jurídicos	4,949,637	935,180	5,884,817	3,039,516	2,851,153	2,845,301
		1.3.6 Organización de Procesos Electorales	188,628,356	1,579,552	190,207,907	141,417,181	141,417,181	48,790,727
		1.3.9 Otros	1,819,714,173	-238,080,377	1,581,633,795	776,143,257	685,239,691	805,490,539
	1.5. ASUNTOS FINANCIEROS Y HACENDARIOS	1.5.2 Asuntos Hacendarios	787,582,660	-26,083,997	761,498,663	433,608,324	417,531,730	327,890,340
	1.7. ASUNTOS DE ORDEN PÚBLICO Y DE SEGURIDAD INTERIOR	1.7.1 Policía	1,792,849,493	-29,781,406	1,763,068,088	1,073,844,816	1,019,671,331	689,223,271
		1.7.2 Protección Civil	24,690,029	7,087,559	31,777,588	25,237,764	23,923,086	6,539,823
	1.8. OTROS SERVICIOS GENERALES	1.8.3 Servicios de Comunicación y Medios	81,857,105	989,013	82,846,118	54,871,241	53,762,899	27,974,877
		1.8.4 Acceso a la Información Pública Gubernamental	27,309,035	-1,217,860	26,091,175	19,651,732	19,479,534	6,439,443
			8,968,454,003	201,609,741	9,170,063,744	5,917,493,766	5,622,344,152	3,252,569,978

continúa...



GOBIERNO DEL ESTADO DE SAN LUIS POTOSÍ
Estado Analítico del Ejercicio del Presupuesto de Egresos Detallado - LDF
Clasificación Funcional por Tipo de Gasto
Del 1 de Enero al 30 de Septiembre de 2019
(PESOS)

Finalidad	Función	Subfunción	Egresos					Subejercicio
			Aprobado	Ampliaciones / (Reducciones)	Modificado	Devengado	Pagado	
			1	2	3= (1 + 2)	4	5	
2. Desarrollo Social	2.1. PROTECCIÓN AMBIENTAL	2.1.2 Administración del Agua	-	271,645,259	271,645,259	242,338,290	242,128,359	29,306,970
		2.1.3 Ordenación de Aguas Residuales, Drenaje y Alcantarillado	-	9,855,952	9,855,952	9,855,952	9,681,778	-
		2.1.4 Reducción de la Contaminación	-	973,693	973,693	973,414	486,707	279
		2.1.5 Protección de la Diversidad Biológica y del Paisaje	52,590,159	1,390,752	53,980,911	35,739,653	33,440,708	18,241,258
		2.2.1 Urbanización	378,716,100	-4,588,586	374,127,515	203,769,540	195,746,022	170,357,974
	2.2. VIVIENDA Y SERVICIOS A LA COMUNIDAD	2.2.2 Desarrollo Comunitario	21,775,528	351,437	22,126,965	18,021,312	17,739,038	4,105,653
		2.2.3 Abastecimiento de Agua	613,533,858	-74,114,707	539,419,151	162,022,650	153,227,228	377,396,500
		2.2.5 Vivienda	68,944,246	64,901,386	133,845,631	86,909,320	83,361,629	46,936,312
	2.3. SALUD	2.3.2 Prestación de Servicios de Salud a la Persona	774,348,314	332,682,289	1,107,030,603	650,159,702	646,442,521	456,870,901
		2.3.4 Rectoría del Sistema de Salud	76,985,224	127,845,033	204,830,257	199,710,258	193,770,582	5,119,999
	2.4. RECREACIÓN, CULTURA Y OTRAS MANIFESTACIONES SOCIALES	2.4.1 Deporte y Recreación	406,004,826	8,567,708	414,572,534	326,563,510	324,071,281	88,009,025
		2.4.2 Cultura	585,240,686	26,541,059	611,781,745	422,509,802	412,375,076	189,271,944
	2.5. EDUCACIÓN	2.5.1 Educación Básica	2,305,098,023	-3,836,002	2,301,262,021	1,617,856,544	1,576,588,750	683,405,477
		2.5.2 Educación Media Superior	340,785,502	18,564,824	359,350,327	221,646,014	215,853,625	137,704,313
		2.5.3 Educación Superior	1,274,972,736	236,735,515	1,511,708,251	1,009,425,776	1,005,523,313	502,282,476
2.5.5 Educación para Adultos		2,231,473	-	2,231,473	2,000,000	2,000,000	231,473	

continúa...



GOBIERNO DEL ESTADO DE SAN LUIS POTOSÍ
Estado Analítico del Ejercicio del Presupuesto de Egresos Detallado - LDF
Clasificación Funcional por Tipo de Gasto
Del 1 de Enero al 30 de Septiembre de 2019
(PESOS)

Finalidad	Función	Subfunción	Egresos					Subejercicio
			Aprobado	Ampliaciones / (Reducciones)	Modificado	Devengado	Pagado	
			1	2	3= (1 + 2)	4	5	
2. Desarrollo Social	2.6. PROTECCIÓN SOCIAL	2.6.1 Enfermedad e Incapacidad	52,276,919	212,416	52,489,336	34,691,676	34,532,626	17,797,660
		2.6.7 Indígenas	18,039,870	535,985	18,575,855	13,856,515	13,762,520	4,719,340
		2.6.8 Otros Grupos Vulnerables	114,725,614	18,231,674	132,957,288	99,204,174	95,543,876	33,753,113
		2.6.9 Otros de Seguridad Social y Asistencia Social	837,300,931	5,886,375	843,187,306	624,643,484	621,594,704	218,543,822
	2.7 OTROS ASUNTOS SOCIALES	2.7.1 Otros Asuntos Sociales	112,641,763	4,496,978	117,138,741	75,655,398	70,587,239	41,483,343
			8,036,211,771	1,046,879,042	9,083,090,813	6,057,552,983	5,948,457,580	3,025,537,830
3. Desarrollo Económico	3.1.ASUNTOS ECONÓMICOS, COMERCIALES Y LABORALES EN GENERAL	3.1.1 Asuntos Económicos y Comerciales en General	217,864,306	-437,712	217,426,594	166,248,676	164,801,721	51,177,918
		3.1.2 Asuntos Laborales Generales	350,441,990	18,199,980	368,641,970	253,344,383	249,302,963	115,297,586
	3.2. AGROPECUARIA, SILVICULTURA, PESCA Y CAZA	3.2.1 Agropecuaria	363,521,206	163,757,320	527,278,526	350,097,643	332,553,467	177,180,883
	3.3. COMBUSTIBLES Y ENERGÍA	3.3.5 Electricidad	-	27,837	27,837	27,387	27,387	450
	3.4. MINERIA, MANUFACTURAS Y CONSTRUCCIÓN	3.4.1 Extracción de Recursos Minerales excepto los Combustibles Minerales	10,817,595	-118,311	10,699,284	6,503,519	6,387,000	4,195,765
		3.4.2 Manufacturas	14,430,789	11,644,318	26,075,107	13,704,872	13,123,517	12,370,235
	3.5. TRANSPORTE	3.5.1 Transporte por Carretera	310,100,109	13,978,962	324,079,071	211,471,213	202,146,989	112,607,857
		3.5.6 Otros Relacionados con Transporte	-	8,683,303	8,683,303	8,224,886	4,269,794	458,416
	3.6. COMUNICACIONES	3.6.1 Comunicaciones	1,617,330	2,446,943	4,064,273	3,123,686	2,689,158	940,587

continúa...



GOBIERNO DEL ESTADO DE SAN LUIS POTOSÍ
Estado Analítico del Ejercicio del Presupuesto de Egresos Detallado - LDF
Clasificación Funcional por Tipo de Gasto
Del 1 de Enero al 30 de Septiembre de 2019
(PESOS)

Finalidad	Función	Subfunción	Egresos					Subejercicio
			Aprobado	Ampliaciones / (Reducciones)	Modificado	Devengado	Pagado	
			1	2	3= (1 + 2)	4	5	
3. Desarrollo Económico	3.7. TURISMO	3.7.1 Turismo	167,390,542	81,395,832	248,786,373	162,023,130	148,807,967	86,763,243
	3.8. CIENCIA, TECNOLOGÍA E INNOVACIÓN	3.8.1 Investigación Científica	5,645,788	110,000	5,755,788	4,729,280	4,729,280	1,026,508
		3.8.2 Desarrollo Tecnológico	-	1,583,520	1,583,520	1,583,520	1,583,520	-
		3.8.3 Servicios Científicos y Tecnológicos	13,592,923	11,416,480	25,009,403	22,084,819	22,084,819	2,924,584
	3.9. OTRAS INDUSTRIAS Y OTROS ASUNTOS ECONÓMICOS	3.9.2 Otras Industrias	10,178,904	7,053,177	17,232,081	10,899,638	9,579,327	6,332,443
		3.9.3 Otros Asuntos Económicos	-	5,000,000	5,000,000	5,000,000	5,000,000	-
			1,465,601,482	324,741,648	1,790,343,130	1,219,066,653	1,167,086,909	571,276,477
4. Otras no clasificadas en Funciones anteriores	4.1. TRANSACCIONES DE LA DEUDA PÚBLICA / COSTO FINANCIERO DE LA DEUDA	4.1.1 Deuda Pública Interna	386,930,068	15,815,006	402,745,074	19,349,991	19,269,613	383,395,082
	4.2. TRANSFERENCIAS, PARTICIPACIONES Y APORTACIONES ENTRE DIFERENTES NIVELES Y ÓRDENES DE GOBIERNO	4.2.2 Participaciones entre Diferentes Niveles y Ordenes de Gobierno	4,686,892,477	-378,829,899	4,308,062,578	3,040,373,147	3,036,931,824	1,267,689,431
			5,073,822,545	-363,014,893	4,710,807,651	3,059,723,138	3,056,201,437	1,651,084,513
II. GASTO ETIQUETADO			24,308,427,439	1,026,947,965	25,335,375,404	18,316,946,951	18,316,946,951	7,018,428,453

continúa...



GOBIERNO DEL ESTADO DE SAN LUIS POTOSÍ
Estado Analítico del Ejercicio del Presupuesto de Egresos Detallado - LDF
Clasificación Funcional por Tipo de Gasto
Del 1 de Enero al 30 de Septiembre de 2019
(PESOS)

Finalidad	Función	Subfunción	Egresos					Subejercicio
			Aprobado	Ampliaciones / (Reducciones)	Modificado	Devengado	Pagado	
			1	2	3= (1 + 2)	4	5	
1. Gobierno	1.3. COORDINACIÓN DE LA POLÍTICA DE GOBIERNO	1.2.2 Procuración de Justicia	-	20,073,097	20,073,097	20,073,097	20,073,097	-
		1.3.4 Función Pública	23,435,372	-6,896,987	16,538,385	8,049,296	8,049,296	8,489,089
		1.3.9 Otros	12,638,391	-9,537,440	3,100,951	-	-	3,100,951
	1.5. ASUNTOS FINANCIEROS Y HACENDARIOS	1.5.2 Asuntos Hacendarios	-	63,586,930	63,586,930	62,152,331	62,152,331	1,434,599
		1.7. ASUNTOS DE ORDEN PÚBLICO Y DE SEGURIDAD INTERIOR	1.7.1 Policía	229,825,198	62,308,051	292,133,249	274,258,059	274,258,059
	1.7.2 Protección Civil		-	261,144	261,144	261,144	261,144	-
				265,898,961	129,794,794	395,693,756	364,793,927	364,793,927
2. Desarrollo Social	2.1. PROTECCIÓN AMBIENTAL	2.1.3 Ordenación de Aguas Residuales, Drenaje y Alcantarillado	47,481,985	-5,684,532	41,797,452	41,797,452	41,797,452	-
		2.2. VIVIENDA Y SERVICIOS A LA COMUNIDAD	2.2.1 Urbanización	33,915,703	22,607,868	56,523,571	56,523,571	56,523,571
	2.2.3 Abastecimiento de Agua		437,193,712	260,915,339	698,109,051	559,766,860	559,766,860	138,342,190
	2.2.5 Vivienda		114,705,401	-114,705,401	-	-	-	-
	2.3. SALUD	2.3.4 Rectoría del Sistema de Salud	1,991,152,330	186,975,101	2,178,127,431	1,561,266,351	1,561,266,351	616,861,079
	2.4 RECREACIÓN, CULTURA Y OTRAS MANIFESTACIONES SOCIALES	2.4.1 Deporte y Recreación	-	1,973,550	1,973,550	1,973,550	1,973,550	-
		2.4.2 Cultura	-	6,243,137	6,243,137	6,243,137	6,243,137	-
	2.5. EDUCACIÓN	2.5.1 Educación Básica	11,925,899,681	228,787,247	12,154,686,928	8,514,502,552	8,514,502,552	3,640,184,376
		2.5.2 Educación Media Superior	-	19,074,092	19,074,092	12,611,486	12,611,486	6,462,606
		2.5.3 Educación Superior	2,763,104,552	145,762,301	2,908,866,853	2,008,987,458	2,008,987,458	899,879,396
2.5.5 Educación para Adultos		71,462,240	35,506,165	106,968,405	89,805,993	89,805,993	17,162,412	

continúa...



GOBIERNO DEL ESTADO DE SAN LUIS POTOSÍ
Estado Analítico del Ejercicio del Presupuesto de Egresos Detallado - LDF
Clasificación Funcional por Tipo de Gasto
Del 1 de Enero al 30 de Septiembre de 2019
(PESOS)

Finalidad	Función	Subfunción	Egresos					Subejercicio
			Aprobado	Ampliaciones / (Reducciones)	Modificado	Devengado	Pagado	
			1	2	3= (1 + 2)	4	5	
2. Desarrollo Social	2.6. PROTECCIÓN SOCIAL	2.6.1 Enfermedad e Incapacidad	-	16,804,836	16,804,836	6,805,394	6,805,394	9,999,442
		2.6.5 Alimentación y Nutrición	288,055,565	2,077,646	290,133,211	217,599,912	217,599,912	72,533,299
		2.6.8 Otros Grupos Vulnerables		11,166,810	11,166,810	11,166,810	11,166,810	-
		2.6.9 Otros de Seguridad Social y Asistencia Social	1,432,021,673	87,126,247	1,519,147,920	1,024,493,317	1,024,493,317	494,654,603
			19,104,992,842	904,630,405	20,009,623,247	14,113,543,844	14,113,543,844	5,896,079,403
3. Desarrollo Económico	3.1. ASUNTOS ECONÓMICOS, COMERCIALES Y LABORALES EN GENERAL	3.1.1 Asuntos Económicos y Comerciales en General	-	4,975	4,975	1,493	1,493	3,482
		3.1.2 Asuntos Laborales Generales	43,754,113	104	43,754,217	29,628,822	29,628,822	14,125,396
	3.2. AGROPECUARIA, SILVICULTURA, PESCA Y CAZA	3.2.1 Agropecuaria	300,606,303	223,866	300,830,170	79,868,694	79,868,694	220,961,476
		3.3. COMBUSTIBLES Y ENERGÍA	3.3.5 Electricidad	55,621,754	-55,621,754	-	-	-
	3.4. MINERÍA, MANUFACTURAS Y CONSTRUCCIÓN	3.4.2 Manufacturas	-	303	303	303	303	-
		3.5. TRANSPORTE	3.5.1 Transporte por Carretera	-	13,304,711	13,304,711	13,304,711	13,304,711
	3.8. CIENCIA, TECNOLOGÍA E INNOVACIÓN	3.8.3 Servicios Científicos y Tecnológicos	3,500,000	1,499,765	4,999,765	1,499,765	1,499,765	3,500,000
	3.9. OTRAS INDUSTRIAS Y OTROS ASUNTOS ECONÓMICOS	3.9.3 Otros Asuntos Económicos	-	140	140	140	140	-
				403,482,170	-40,587,889	362,894,281	124,303,928	124,303,928

continúa...



GOBIERNO DEL ESTADO DE SAN LUIS POTOSÍ
 Estado Analítico del Ejercicio del Presupuesto de Egresos Detallado - LDF
 Clasificación Funcional por Tipo de Gasto
 Del 1 de Enero al 30 de Septiembre de 2019
 (PESOS)


Finalidad	Función	Subfunción	Egresos					Subejercicio
			Aprobado	Ampliaciones / (Reducciones)	Modificado	Devengado	Pagado	
			1	2	3= (1 + 2)	4	5	
4. Otras no clasificadas en Funciones anteriores	4.1. TRANSACCIONES DE LA DEUDA PÚBLICA / COSTO FINANCIERO DE LA DEUDA	4.1.1 Deuda Pública Interna	547,243,520	6,307,499	553,551,019	384,006,723	384,006,723	169,544,296
	4.2. TRANSFERENCIAS, PARTICIPACIONES Y APORTACIONES ENTRE DIFERENTES NIVELES Y ÓRDENES DE GOBIERNO	4.2.3 Aportaciones entre Diferentes Niveles y Órdenes de Gobierno	3,986,809,946	26,803,155	4,013,613,101	3,330,298,529	3,330,298,529	683,314,572
			4,534,053,466	33,110,654	4,567,164,120	3,714,305,252	3,714,305,252	852,858,868
III. TOTAL DEL EGRESOS			47,852,517,240.14	2,237,163,502.64	50,089,680,742.78	34,570,783,490.61	34,111,037,029.15	15,518,897,252.17



GOBIERNO DEL ESTADO DE SAN LUIS POTOSÍ
Estado Analítico del Ejercicio del Presupuesto de Egresos Detallado-LDF
Clasificación de Servicios Personales por Categoría
Del 1 de Enero al 30 de Septiembre del 2019
(PESOS)

Concepto	Egresos					Subejercicio
	Aprobado	Ampliaciones/ (Reducciones)	Modificado	Devengado	Pagado	
I. Gasto No Etiquetado	7,860,241,601	872,854,274	8,733,095,875	75,277,053	5,236,820,053	8,657,818,821
A. Personal Administrativo y de Servicio Público	3,868,007,603	-22,111,315	3,845,896,288	33,745,430	2,177,255,044	3,812,150,858
B. Magisterio	1,882,990,938	14,539,864	1,897,530,803	23,289,872	1,257,577,112	1,874,240,931
C. Servicios de Salud	-	-	-	-	-	-
c1) Personal Administrativo	-	-	-	-	-	-
c2) Personal Médico, Paramédico y afín	-	-	-	-	-	-
D. Seguridad Pública	2,109,243,060	880,425,724	2,989,668,784	18,241,752	1,801,987,897	2,971,427,033
E. Gastos asociados a la implementación de nuevas leyes federales o reformas a las mismas	-	-	-	-	-	-
e1) Nombre del programa o Ley 1	-	-	-	-	-	-
e2) Nombre del programa o Ley 2	-	-	-	-	-	-
F. Sentencias laborales definitivas	-	-	-	-	-	-
II. Gasto Etiquetado	12,068,117,708	20,674,965	12,088,792,673	1,126,647,060	8,283,521,345	10,962,145,613
A. Personal Administrativo y de Servicio Público						
B. Magisterio	10,457,613,749	20,674,965	10,478,288,714	-	7,156,874,285	10,478,288,714
C. Servicios de Salud	1,610,503,959	-	1,610,503,959	1,126,647,060	1,126,647,060	483,856,899

continúa...



GOBIERNO DEL ESTADO DE SAN LUIS POTOSÍ
 Estado Analítico del Ejercicio del Presupuesto de Egresos Detallado-LDF
 Clasificación de Servicios Personales por Categoría
 Del 1 de Enero al 30 de Septiembre del 2019
 (PESOS)

Concepto	Egresos					Subejercicio
	Aprobado	Ampliaciones/ (Reducciones)	Modificado	Devengado	Pagado	
c1) Personal Administrativo	322,100,792	-	322,100,792	238,323,621	238,323,621	83,777,171
c2) Personal Médico, Paramédico y afín	1,288,403,167	-	1,288,403,167	888,323,439	888,323,439	400,079,728
D. Seguridad Pública	-	-	-	-	-	-
E. Gastos asociados a la implementación de nuevas leyes federales o reformas a las mismas	-	-	-	-	-	-
e1) Nombre del programa o Ley 1	-	-	-	-	-	-
e2) Nombre del programa o Ley 2	-	-	-	-	-	-
F. Sentencias laborales definitivas	-	-	-	-	-	-
III. Total del Gasto en Servicios Personales	19,928,359,309	893,529,239	20,821,888,548	1,201,924,113	13,520,341,397	19,619,964,434

Nota:
 El presupuesto modificado de Gasto No Etiquetado corresponde a la reclasificación de los Servicios Personales de la Fiscalía del Estado de conformidad a lo establecido en la normatividad de la transición de este ente autónomo.