

**COMISION ESTATAL DE GARANTIA DE ACCESO A LA INFORMACION
PUBLICA (CEGAIP)
SAN LUIS POTOSI**

Estados de Resultados


Del 01/oct./2019 al 31/oct./2019

Usr: Supervisor

Rep: rptEstadoResultado

	PERIODO	%	ACUMULADO	%
	1/oct. al 31/oct./2019		01/ene al 31/oct./2019	
INGRESOS Y OTROS BENEFICIOS				
INGRESOS DE GESTIÓN	\$49,199.40	2.17 %	\$279,271.73	1.20 %
APROVECHAMIENTOS	\$49,199.40	2.17 %	\$279,271.73	1.20 %
PARTICIPACIONES, APORTACIONES, CONVENIOS, INCENTIVOS	\$2,216,656.24	97.82 %	\$22,924,826.16	98.79 %
TRANSFERENCIAS, ASIGNACIONES, SUBSIDIOS Y SUBVENCIONES, Y PENSIONES Y TRANSFERENCIAS Y ASIGNACIONES	\$2,216,656.24	97.82 %	\$22,924,826.16	98.79 %
OTROS INGRESOS Y BENEFICIOS	\$0.00	0.00 %	\$0.00	0.00 %
Total de Ingresos	\$2,265,855.64	100.00 %	\$23,204,097.89	100.00 %
GASTOS Y OTRAS PÉRDIDAS				
GASTOS DE FUNCIONAMIENTO	\$2,139,993.73	94.44 %	\$19,927,985.77	85.88 %
SERVICIOS PERSONALES	\$1,870,174.70	82.53 %	\$16,983,646.23	73.19 %
MATERIALES Y SUMINISTROS	\$62,367.80	2.75 %	\$308,870.79	1.33 %
SERVICIOS GENERALES	\$207,451.23	9.15 %	\$2,635,468.75	11.35 %
TRANSFERENCIAS, ASIGNACIONES, SUBSIDIOS Y OTRAS AYUDAS	\$0.00	0.00 %	\$0.00	0.00 %
PARTICIPACIONES Y APORTACIONES	\$0.00	0.00 %	\$0.00	0.00 %
INTERESES, COMISIONES Y OTROS GASTOS DE LA DEUDA PÚBLICA	\$0.00	0.00 %	\$0.00	0.00 %
OTROS GASTOS Y PÉRDIDAS EXTRAORDINARIAS	\$0.00	0.00 %	\$0.00	0.00 %
INVERSIÓN PÚBLICA	\$0.00	0.00 %	\$0.00	0.00 %
Total de Gastos y otras Perdidas	\$2,139,993.73	94.44 %	\$19,927,985.77	85.88 %
Ahorro / Desahorro Neto del Ejercicio	\$125,861.91	5.55 %	\$3,276,112.12	14.11 %


Bajo protesta de decir verdad declaramos que los Estados Financieros y sus Notas son razonablemente correctos y
responsabilidad del emisor




MTR. ALEJANDRO LAFUENTE TORRES
COMISIONADO PRESIDENTE



C.P. AMELIA SALAZAR GÓNZALEZ
DIRECTORA DE ADMINISTRACIÓN Y FINANZAS



C.P. ANAHI GUADALUPE CÁRDENAS JACOBO
CONTADOR



C.P. MAYRA MARTÍNEZ MARTÍNEZ
CONTADOR