




## **ESTADOS FINANCIEROS**

**MARZO 2019**





## **ESTADOS E INFORMES FINANCIEROS**

**MARZO 2019**

### **CONTENIDO**

#### **1. INFORMACION CONTABLE**

- 1.1. ESTADO DE ACTIVIDADES
- 1.2. ESTADO DE SITUACION FINANCIERA
- 1.3. ESTADO DE VARIACION DE LA HACIENDA PUBLICA
- 1.4. ESTADO DE CAMBIOS EN LA SITUACION FINANCIERA
- 1.5. ESTADO DE FLUJO DE EFECTIVO
- 1.6. NOTAS A LOS ESTADOS FINANCIEROS-DE DESGLOSE, ADMINISTRATIVAS Y DE MEMORIA
- 1.7. REPORTE ANALITICO DEL ACTIVO
- 1.8. REPORTE ANALITICO DE LA DEUDA Y OTROS PASIVOS

## **2. INFORMACION PRESUPUESTARIA**

- 2.1. ESTADO ANALITICO DE INGRESOS PRESUPUESTALES
- 2.2. ESTADO DEL EJERCICIO DEL PRESUPUESTO DE EGRESOS EN CLASIFICACION ADMINISTRATIVA
- 2.3. ESTADO DEL EJERCICIO DEL PRESUPUESTO DE EGRESOS EN CLASIFICACION ECONOMICA (POR TIPO DE GASTO)
- 2.4. ESTADO DEL EJERCICIO DEL PRESUPUESTO DE EGRESOS EN CLASIFICACION POR OBJETO DEL GASTO (CAPITULO Y CONCEPTO)
- 2.5. ESTADO DEL EJERCICIO DEL PRESUPUESTO DE EGRESOS POR CLASIFICACION FUNCIONAL
- 2.6. ESTADO DEL EJERCICIO DEL PRESUPUESTO DE EGRESOS POR FUENTE DE FINANCIAMIENTO

## **3. INFORMACION PROGRAMATICA**

- 3.1. GASTO POR CATEGORIA PROGRAMATICA
- 3.2. GASTO POR CATEGORIA PROGRAMATICA POR DEPENDENCIA
- 3.3. PROGRAMA Y PROYECTOS DE INVERSION

## **4. ANEXOS TRIMESTRALES**

- 4.1. INFORME SOBRE PASIVOS CONTINGENTES
- 4.2. INFORME DE ENDEUDAMIENTO NETO
- 4.3. INFORME DE INTERESES DE LA DEUDA
- 4.4. INDICADORES DE POSTURA FISCAL
- 4.5. RELACION DE BIENES MUEBLES
- 4.6. RELACION DE BIENES INMUEBLES
- 4.7. RELACION DE CUENTAS BANCARIAS PRODUCTIVAS ESPECIFICAS
- 4.8. RELACION DE ESQUEMAS BURSATILES Y DE COBERTURAS FINANCIERAS

## 5. INFORMACION COMPLEMENTARIA

- 5.1. CONCILIACIONES BANCARIAS
- 5.2. ESTADOS DE CUENTA BANCARIOS
- 5.3. REPORTE AUXILIAR DE BANCOS
- 5.4. CONCILIACION PRESUPUESTAL DE INGRESOS
- 5.5. CONCILIACION PRESUPUESTAL DE EGRESOS

## 6. LEY DE DISCIPLINA FINANCIERA

- 6.1. ESTADO DE SITUACION FINANCIERA DETALLADO
- 6.2. INFORME ANALITICO DE LA DEUDA PUBLICA Y OTROS PASIVOS
- 6.3. INFORME ANALITICO DE OBLIGACIONES DIFERENTES DE FINANCIAMIENTOS
- 6.4. BALANCE PRESUPUESTARIO
- 6.5. ESTADO ANALITICO DE INGRESOS DETALLADO
- 6.6. ESTADO ANALITICO DEL EJERCICIO DEL PRESUPUESTO DE EGRESOS DETALLADO
  - A) *ESTADO ANALITICO DEL EJERCICIO DEL PRESUPUESTO DE EGRESOS DETALLADO  
CLASIFICACION POR OBJETO DEL GASTO*
  - B) *ESTADO ANALITICO DEL EJERCICIO DEL PRESUPUESTO DE EGRESOS DETALLADO  
CLASIFICACION ADMINISTRATIVA*
  - C) *ESTADO ANALITICO DEL EJERCICIO DEL PRESUPUESTO DE EGRESOS DETALLADO  
CLASIFICACION FUNCIONAL*
  - D) *ESTADO ANALITICO DEL EJERCICIO DEL PRESUPUESTO DE EGRESOS DETALLADO  
CLASIFICACION DE SERVICIOS PERSONALES POR CATEGORIA*
- 6.7. PROYECCIONES Y RESULTADOS DE INGRESOS Y EGRESOS
  - A) *PROYECCIONES DE INGRESOS*
  - B) *PROYECCIONES DE EGRESOS*
  - C) *RESULTADOS DE INGRESOS*
  - D) *RESULTADOS DE EGRESOS*
- 6.8. INFORME SOBRE ESTUDIOS ACTUARIALES

Información de Periodos Intermedios  
CENTRO DE JUSTICIA PARA LAS MUJERES EN EL ESTADO  
Estado de Actividades  
Del 1 de Enero al 31 de Marzo de 2019 y 2018  
(Pesos)

| Concepto   | 2019               | 2018              |
|--|--------------------|-------------------|
| <b>INGRESOS Y OTROS BENEFICIOS</b>   |                    |                   |
| <b>Ingresos de la Gestión</b>  | 0                  | 0                 |
| Impuestos  | 0                  | 0                 |
| Cuotas y Aportaciones de Seguridad Social  | 0                  | 0                 |
| Contribuciones de Mejoras  | 0                  | 0                 |
| Derechos   | 0                  | 0                 |
| Productos  | 0                  | 0                 |
| Aprovechamientos   | 0                  | 0                 |
| Ingresos por Venta de Bienes y Prestación de Servicios   | 0                  | 0                 |
|  | 0                  | 0                 |
| <b>Participaciones, Aportaciones, Convenios, Incentivos Derivados de la Colaboración Fiscal, Fondos Distintos de Aportaciones, Transferencias, Asignaciones, Subsidios y Subvenciones, y</b> | <b>2,728,549</b>   | <b>1,346,079</b>  |
| Participaciones, Aportaciones, Convenios, Incentivos Derivados de la Colaboración Fiscal, Fondos Distintos de Aportaciones   | 0                  | 0                 |
| Transferencias, Asignaciones, Subsidios y Subvenciones, y Pensiones y Jubilaciones   | 2,728,549          | 1,346,079         |
| <b>Otros Ingresos y Beneficios</b>   | <b>382</b>         | <b>246</b>        |
| Ingresos Financieros   | 382                | 0                 |
| Incremento por Variación de Inventarios  | 0                  | 0                 |
| Disminución del Exceso de Estimaciones por Pérdida o Deterioro u Obsolescencia   | 0                  | 0                 |
| Disminución del Exceso de Provisiones  | 0                  | 0                 |
| Otros Ingresos y Beneficios Varios   | 0                  | 246               |
| <b>Total de Ingresos y Otros Beneficios</b>  | <b>2,728,931</b>   | <b>1,346,325</b>  |
| <b>GASTOS Y OTRAS PÉRDIDAS</b>   |                    |                   |
| <b>Gastos de Funcionamiento</b>  | <b>2,875,137</b>   | <b>556,652</b>    |
| Servicios Personales   | 2,465,807          | 392,048           |
| Materiales y Suministros   | 84,375             | 38,990            |
| Servicios Generales  | 324,955            | 125,614           |
| <b>Transferencias, Asignaciones, Subsidios y Otras Ayudas</b>  | <b>0</b>           | <b>0</b>          |
| Transferencias Internas y Asignaciones al Sector Público   | 0                  | 0                 |
| Transferencias al Resto del Sector Público   | 0                  | 0                 |
| Subsidios y Subvenciones   | 0                  | 0                 |
| Ayudas Sociales  | 0                  | 0                 |
| Pensiones y Jubilaciones   | 0                  | 0                 |
| Transferencias a Fideicomisos, Mandatos y Contratos Análogos   | 0                  | 0                 |
| Transferencias a la Seguridad Social   | 0                  | 0                 |
| Donativos  | 0                  | 0                 |
| Transferencias al Exterior   | 0                  | 0                 |
| <b>Participaciones y Aportaciones</b>  | <b>0</b>           | <b>0</b>          |
| Participaciones  | 0                  | 0                 |
| Aportaciones   | 0                  | 0                 |
| Convenios  | 0                  | 0                 |
| <b>Intereses, Comisiones y Otros Gastos de la Deuda Pública</b>  | <b>0</b>           | <b>0</b>          |
| Intereses de la Deuda Pública  | 0                  | 0                 |
| Comisiones de la Deuda Pública   | 0                  | 0                 |
| Gastos de la Deuda Pública   | 0                  | 0                 |
| Costo por Coberturas   | 0                  | 0                 |
| Apoyos Financieros   | 0                  | 0                 |
| <b>Otros Gastos y Pérdidas Extraordinarias</b>   | <b>0</b>           | <b>0</b>          |
| Estimaciones, Depreciaciones, Deterioros, Obsolescencia y Amortizaciones   | 0                  | 0                 |
| Provisiones  | 0                  | 0                 |
| Disminución de Inventarios   | 0                  | 0                 |
| Aumento por Insuficiencia de Estimaciones por Pérdida o Deterioro y  | 0                  | 0                 |
| Aumento por Insuficiencia de Provisiones   | 0                  | 0                 |
| Otros Gastos   | 0                  | 0                 |
| <b>Inversión Pública</b>   | <b>13,422,617</b>  | <b>2,254,910</b>  |
| Inversión Pública no Capitalizable   | 13,422,617         | 2,254,910         |
| <b>Total de Gastos y Otras Pérdidas</b>  | <b>16,297,754</b>  | <b>2,811,562</b>  |
| <b>Resultados del Ejercicio (Ahorro/Desahorro)</b>   | <b>-13,568,823</b> | <b>-1,465,237</b> |

Bajo protesta de decir verdad declaramos que los Estados Financieros y sus Notas son razonablemente correctos y responsabilidad del emisor

LIC. JULIETA MENDEZ SALAS  
COORDINADORA GENERAL DEL CENTRO DE JUSTICIA DE LAS MUJERES

MAR 31 2019  
14:31 pm  
L/ko

Información de Períodos Intermedios  
CENTRO DE JUSTICIA PARA LAS MUJERES EN EL ESTADO  
Estado de Situación Financiera  
Al 31 de Marzo de 2019 y 2018  
(Pesos)

| CONCEPTO  | Año 2018         | Año 2019       | Año 2018      |
|---|------------------|----------------|---------------|
| <b>ACTIVO</b>   |                  |                |               |
| <b>Activo Circulante</b>  |                  |                |               |
| Efectivo y Equivalentes   | 369,176          |                | 91,919        |
| Derechos a Recibir Efectivo o Equivalentes  | 10,362           | 171,708        | 0             |
| Derechos a Recibir Bienes o Servicios   | 0                | 0              | 0             |
| Inventarios   | 0                | 0              | 0             |
| Almacenes   | 0                | 0              | 0             |
| Estimación por Pérdida o Detenoreo de Activos Circulantes                           | 0                | 0              | 0             |
| Otros Activos Circulantes   | 0                | 0              | 0             |
| <b>Total de Activos Circulantes</b>   | <b>379,537</b>   | <b>171,708</b> | <b>91,919</b> |
| <b>Activo No Circulante</b>   |                  |                |               |
| Inversiones Financieras a Largo Plazo   | 0                | 0              | 0             |
| Derechos a Recibir Efectivo o Equivalentes a Largo Plazo                            | 0                | 0              | 0             |
| Bienes Inmuebles, Infraestructura y Construcciones en Proceso                       | 0                | 0              | 0             |
| Bienes Muebles  | 112,781          | 0              | 0             |
| Activos Intangibles   | 61,370           | 0              | 0             |
| Depreciación, Detenoreo y Amortización Acumulada de Bienes                          | 0                | 0              | 0             |
| Activos Diferidos   | 0                | 0              | 0             |
| Estimación por Pérdida o Detenoreo de Activos no Circulantes                        | 894,349          | 0              | 0             |
| Otros Activos no Circulantes  | 0                | 0              | 0             |
| <b>Total de Activos No Circulantes</b>  | <b>174,151</b>   | <b>171,708</b> | <b>91,919</b> |
| <b>Total del Activo</b>   | <b>553,708</b>   |                |               |
| <b>PASIVO</b>   |                  |                |               |
| <b>Pasivo Circulante</b>  |                  |                |               |
| Cuentas por Pagar a Corto Plazo   | 985,135          |                |               |
| Documentos por Pagar a Corto Plazo  | 20,446           |                |               |
| Porción a Corto Plazo de la Deuda Pública a Largo Plazo                             | 0                |                |               |
| Títulos y Valores a Corto Plazo   | 0                |                |               |
| Pasivos Diferidos a Corto Plazo   | 0                |                |               |
| Fondos y Bienes de Terceros en Garantía y/o Administración a Corto Plazo            | 0                |                |               |
| Provisiones a Corto Plazo   | 0                |                |               |
| Otros Pasivos a Corto Plazo   | 0                |                |               |
| <b>Total de Pasivos Circulantes</b>   | <b>985,580</b>   |                |               |
| <b>Pasivo No Circulante</b>   |                  |                |               |
| Cuentas por Pagar a Largo Plazo   | 0                |                |               |
| Documentos por Pagar a Largo Plazo  | 0                |                |               |
| Deuda Pública a Largo Plazo   | 0                |                |               |
| Pasivos Diferidos a Largo Plazo   | 0                |                |               |
| Fondos y Bienes de Terceros en Garantía y/o Administración a Largo Plazo            | 0                |                |               |
| Provisiones a Largo Plazo   | 0                |                |               |
| <b>Total de Pasivos No Circulantes</b>  | <b>0</b>         |                |               |
| <b>Total del Pasivo</b>   | <b>894,349</b>   |                |               |
| <b>HACIENDA PÚBLICA/ PATRIMONIO</b>   | <b>1,879,930</b> |                |               |
| <b>Hacienda Pública/Patrimonio Contribuido</b>                                      |                  |                |               |
| Aportaciones  | 0                |                |               |
| Donaciones de Capital   | 0                |                |               |
| Actualización de la Hacienda Pública / Patrimonio                                   | 0                |                |               |
| <b>Hacienda Pública/Patrimonio Generado</b>   | <b>382,000</b>   |                |               |
| Resultados del Ejercicio (Ahorro / Desahorro)                                       | -13,568,823      |                |               |
| Resultados de Ejercicios Anteriores   | 13,950,823       |                |               |
| Revaluos  | 0                |                |               |
| Reservas  | 0                |                |               |
| Rectificaciones de Resultados de Ejercicios Anteriores                              | 0                |                |               |
| <b>Exceso o Insuficiencia en la Actualización de la Hacienda Pública/Patrimonio</b> | <b>0</b>         |                |               |
| Resultado por Posición Monetaria  | 0                |                |               |
| Resultado por Tenencia de Activos no Monetarios                                     | 0                |                |               |
| <b>Total Hacienda Pública/ Patrimonio</b>   | <b>382,000</b>   |                |               |
| <b>Total del Pasivo y Hacienda Pública / Patrimonio</b>                             | <b>553,708</b>   |                |               |

Bajo protesta de decir verdad declaramos que los Estados Financieros y sus Notas son razonablemente correctos y responsabilidad del emisor

LIC. JULIETA MENEZ SALAS  
COORDINADORA GENERAL DEL CENTRO DE JUSTICIA DE LAS MUJERES

Información de Periodos Intermedios  
**CENTRO DE JUSTICIA PARA LAS MUJERES EN EL ESTADO**  
 Estado de Variación en la Hacienda Pública  
 Del 1 de Enero al 31 de Marzo de 2019  
 (pesos)

| Concepto   | Hacienda Pública/Patrimonio Contribuido | Hacienda Pública/Patrimonio Generado de Ejercicios Anteriores | Hacienda Pública/Patrimonio Generado del Ejercicio | Exceso o insuficiencia en la Actualización de la Hacienda Pública/Patrimonio | TOTAL     |
|--|---|---|--|--|-----------|
| <b>Rectificaciones de Resultados de Ejercicios Anteriores</b>  | 0                                       | 0   | 0  | 0  | 0         |
| <b>HACIENDA PÚBLICA/PATRIMONIO CONTRIBUIDO NETO 2018</b>   | 0                                       | 0   | 0  | 0  | 0         |
| Aportaciones   | 0                                       | 0   | 0  | 0  | 0         |
| Donaciones de Capital  | 0                                       | 0   | 0  | 0  | 0         |
| Actualización de la Hacienda Pública/Patrimonio  | 0                                       | 0   | 0  | 0  | 0         |
| <b>HACIENDA PÚBLICA /PATRIMONIO GENERADO NETO 2018</b>   | 3,253,247                               | -1,465,237  | 1,788,010  |  |           |
| Resultados del Ejercicio (Ahorro/Desahorro)  |   |   |  |  |           |
| Resultados de Ejercicios Anteriores  | 3,253,247                               | -1,465,237  | -1,465,237   |  |           |
| Revalúos   | 0                                       | 0   | 3,253,247  |  |           |
| Reservas   | 0                                       | 0   | 0  |  |           |
| Rectificaciones de Resultados de Ejercicios Anteriores   | 0                                       | 0   | 0  |  |           |
| <b>EXCESO O INSUFICIENCIA EN LA ACTUALIZACIÓN DE LA HACIENDA PÚBLICA/ PATRIMONIO NETO 2018</b>               | 0                                       | 0   | 0  | 0  | 0         |
| Resultado por Posición Monetaria   |   |   |  |  |           |
| Resultado por Tenencia de Activos no Monetarios  |   |   |  |  |           |
| <b>HACIENDA PÚBLICA / PATRIMONIO NETO FINAL 2018</b>   | 0                                       | 3,253,247   | -1,465,237   | 0  | 1,788,010 |
| <b>CAMBIOS EN LA HACIENDA PÚBLICA/PATRIMONIO CONTRIBUIDO NETO 2019</b>                                       | 0                                       | 0   | 0  | 0  | 0         |
| Aportaciones   | 0                                       | 0   | 0  | 0  | 0         |
| Donaciones de Capital  | 0                                       | 0   | 0  | 0  | 0         |
| Actualización de la Hacienda Pública/Patrimonio  | 0                                       | 0   | 0  | 0  | 0         |
| <b>VARIACIONES DE LA HACIENDA PÚBLICA / PATRIMONIO GENERADO NETO 2019</b>                                    | 10,697,576                              | -12,103,586   | -1,406,010   |  |           |
| Resultados del Ejercicio (Ahorro/Desahorro)  |   |   |  |  |           |
| Resultados de Ejercicios Anteriores  | 10,697,576                              | -13,568,823   | -13,568,823  |  |           |
| Revalúos   | 0                                       | 1,465,237   | 12,162,813   |  |           |
| Reservas   | 0                                       | 0   | 0  |  |           |
| Rectificaciones de Resultados de Ejercicios Anteriores   | 0                                       | 0   | 0  |  |           |
| <b>CAMBIOS EN EL EXCESO O INSUFICIENCIA EN LA ACTUALIZACIÓN DE LA HACIENDA PÚBLICA/ PATRIMONIO NETO 2019</b> | 0                                       | 0   | 0  | 0  | 0         |
| Resultado por Posición Monetaria   |   |   |  |  |           |
| Resultado por Tenencia de Activos no Monetarios  |   |   |  |  |           |
| <b>HACIENDA PÚBLICA / PATRIMONIO NETO FINAL 2019</b>   | 0                                       | 13,950,823  | -13,568,823  | 0  | 382,000   |


Bajo protesta de decir verdad declaramos que los Estados Financieros y sus Notas son razonablemente correctos y responsabilidad del emisor

LIC. JULIETA MENDOZA SALAS  
 COORDINADORA GENERAL DEL CENTRO DE JUSTICIA DE LAS MUJERES

Información de Periodos Intermedios  
**CENTRO DE JUSTICIA PARA LAS MUJERES EN EL ESTADO**  
 Estado de Cambios en la Situación Financiera  
 Del 1 de Enero al 31 de Marzo de 2019  
 (Pesos)

| Concepto  | Origen            | Aplicación        |
|---|-------------------|-------------------|
| <b>ACTIVO</b>   | <b>1,500,372</b>  | <b>174,151</b>    |
| <b>Activo Circulante</b>  | <b>606,023</b>    | <b>0</b>          |
| Efectivo y Equivalentes   | 595,959           | 0                 |
| Derechos a Recibir Efectivo o Equivalentes  | 10,064            | 0                 |
| Derechos a Recibir Bienes o Servicios   | 0                 | 0                 |
| Inventarios   | 0                 | 0                 |
| Almacenes   | 0                 | 0                 |
| Estimación por Pérdida o Deterioro de Activos Circulantes                           | 0                 | 0                 |
| Otros Activos Circulantes   | 0                 | 0                 |
| <b>Activo No Circulante</b>   | <b>894,349</b>    | <b>174,151</b>    |
| Inversiones Financieras a Largo Plazo   | 0                 | 0                 |
| Derechos a Recibir Efectivo o Equivalentes a Largo Plazo                            | 0                 | 0                 |
| Bienes Inmuebles, Infraestructura y Construcciones en Proceso                       | 0                 | 0                 |
| Bienes Muebles  | 0                 | 112,781           |
| Activos Intangibles   | 0                 | 61,370            |
| Depreciación, Deterioro y Amortización Acumulada de Bienes                          | 0                 | 0                 |
| Activos Diferidos   | 894,349           | 0                 |
| Estimación por Pérdida o Deterioro de Activos no Circulantes                        | 0                 | 0                 |
| Otros Activos no Circulantes  | 0                 | 0                 |
| <b>PASIVO</b>   | <b>79,789</b>     | <b>0</b>          |
| <b>Pasivo Circulante</b>  | <b>79,789</b>     | <b>0</b>          |
| Cuentas por Pagar a Corto Plazo   | 79,789            | 0                 |
| Documentos por Pagar a Corto Plazo  | 0                 | 0                 |
| Perción a Corto Plazo de la Deuda Pública a Largo Plazo                             | 0                 | 0                 |
| Títulos y Valores a Corto Plazo   | 0                 | 0                 |
| Pasivos Diferidos a Corto Plazo   | 0                 | 0                 |
| Fondos y Bienes de Terceros en Garantía y/o Administración a Corto Plazo            | 0                 | 0                 |
| Provisiones a Corto Plazo   | 0                 | 0                 |
| Otros Pasivos a Corto Plazo   | 0                 | 0                 |
| <b>Pasivo No Circulante</b>   | <b>0</b>          | <b>0</b>          |
| Cuentas por Pagar a Largo Plazo   | 0                 | 0                 |
| Documentos por Pagar a Largo Plazo  | 0                 | 0                 |
| Deuda Pública a Largo Plazo   | 0                 | 0                 |
| Pasivos Diferidos a Largo Plazo   | 0                 | 0                 |
| Fondos y Bienes de Terceros en Garantía y/o en Administración a Largo Plazo         | 0                 | 0                 |
| Provisiones a Largo Plazo   | 0                 | 0                 |
| <b>HACIENDA PÚBLICA/ PATRIMONIO</b>   | <b>10,697,576</b> | <b>12,103,586</b> |
| <b>Hacienda Pública/Patrimonio Contribuido</b>                                      | <b>0</b>          | <b>0</b>          |
| Aportaciones  | 0                 | 0                 |
| Donaciones de Capital   | 0                 | 0                 |
| Actualización de la Hacienda Pública / Patrimonio                                   | 0                 | 0                 |
| <b>Hacienda Pública/Patrimonio Generado</b>   | <b>10,697,576</b> | <b>12,103,586</b> |
| Resultados del Ejercicio (Ahorro / Desahorro)                                       | 0                 | 12,103,586        |
| Resultados de Ejercicios Anteriores   | 10,697,576        | 0                 |
| Revalúos  | 0                 | 0                 |
| Reservas  | 0                 | 0                 |
| Rectificaciones de Resultados de Ejercicios Anteriores                              | 0                 | 0                 |
| <b>Exceso o Insuficiencia en la Actualización de la Hacienda Pública/Patrimonio</b> | <b>0</b>          | <b>0</b>          |
| Resultado por Posición Monetaria  | 0                 | 0                 |
| Resultado por Tenencia de Activos no Monetarios                                     | 0                 | 0                 |

Bajo protesta de decir verdad declaramos que los Estados Financieros y sus Notas son razonablemente correctos y responsabilidad del emisor


  
 LIC. JULIETA MENDEZ SALAS,  
 CONTADOR GENERAL DEL CENTRO DE JUSTICIA DE LAS MUJERES



Información de Periodos Intermedios  
CENTRO DE JUSTICIA PARA LAS MUJERES EN EL ESTADO  
Estado de Flujos de Efectivo  
Del 1 de Enero al 31 de Marzo de 2019 y 2018  
(Pesos)

| Concepto  | 2019              | 2018             |
|---|-------------------|------------------|
| <b>Flujos de Efectivo de las Actividades de Operación</b>   |                   |                  |
| <b>Origen</b>   | <b>2,728,549</b>  | <b>1,346,079</b> |
| Impuestos   | 0                 | 0                |
| Cuotas y Aportaciones de Seguridad Social   | 0                 | 0                |
| Contribuciones de mejoras   | 0                 | 0                |
| Derechos  | 0                 | 0                |
| Productos   | 0                 | 0                |
| Aprovechamientos  | 0                 | 0                |
| Ingresos por Venta de Bienes y Prestación de Servicios  | 0                 | 0                |
| Participaciones, Aportaciones, Convenios, Incentivos Derivados de la Colaboración Fiscal y Fondos Distintos de Aportaciones | 0                 | 0                |
| Transferencias, Asignaciones, Subsidios y Subvenciones, y Pensiones y Jubilaciones  | 2,728,549         | 1,346,079        |
| Otros Orígenes de Operación   | 0                 | 0                |
| <b>Aplicación</b>   | <b>4,302,614</b>  | <b>646,084</b>   |
| Servicios Personales  | 2,436,610         | 392,048          |
| Materiales y Suministros  | 84,376            | 38,990           |
| Servicios Generales   | 324,955           | 125,614          |
| Transferencias Internas y Asignaciones al Sector Público  | 0                 | 0                |
| Transferencias al resto del Sector Público  | 0                 | 0                |
| Subsidios y Subvenciones  | 0                 | 0                |
| Ayudas Sociales   | 0                 | 0                |
| Pensionamientos y Jubilaciones  | 0                 | 0                |
| Transferencias a Fideicomisos, Mandatos y Contratos Análogos  | 0                 | 0                |
| Transferencias a la Seguridad Social  | 0                 | 0                |
| Donativos   | 0                 | 0                |
| Transferencias al Exterior  | 0                 | 0                |
| Participaciones   | 0                 | 0                |
| Aportaciones  | 0                 | 0                |
| Convenios   | 0                 | 0                |
| Otras Aplicaciones de Operación   | 1,456,673         | 89,432           |
| <b>Flujos Netos de Efectivo por Actividades de Operación</b>  | <b>-1,574,065</b> | <b>699,995</b>   |
| <b>Flujos de Efectivo de las Actividades de Inversión</b>   |                   |                  |
| <b>Origen</b>   | <b>0</b>          | <b>0</b>         |
| Bienes Inmuebles, Infraestructura y Construcciones en Proceso   | 0                 | 0                |
| Bienes Muebles  | 0                 | 0                |
| Otros Orígenes de Inversión   | 0                 | 0                |
| <b>Aplicación</b>   | <b>0</b>          | <b>894,349</b>   |
| Bienes Inmuebles, Infraestructura y Construcciones en Proceso   | 0                 | 894,349          |
| Bienes Muebles  | 0                 | 0                |
| Otras Aplicaciones de Inversión   | 0                 | 0                |
| <b>Flujos Netos de Efectivo por Actividades de Inversión</b>  | <b>0</b>          | <b>-894,349</b>  |
| <b>Flujo de Efectivo de las Actividades de Financiamiento</b>   |                   |                  |
| <b>Origen</b>   | <b>0</b>          | <b>0</b>         |
| Endeudamiento Neto  | 0                 | 0                |
| Interno   | 0                 | 0                |
| Externo   | 0                 | 0                |
| Otros Orígenes de Financiamiento  | 0                 | 0                |
| <b>Aplicación</b>   | <b>0</b>          | <b>0</b>         |
| Servicios de la Deuda   | 0                 | 0                |
| Interno   | 0                 | 0                |
| Externo   | 0                 | 0                |
| Otras Aplicaciones de Financiamiento  | 0                 | 0                |
| <b>Flujos netos de Efectivo por Actividades de Financiamiento</b>   | <b>0</b>          | <b>0</b>         |
| <b>Incremento/Disminución Neta en el Efectivo y Equivalentes al Efectivo</b>  | <b>-1,574,065</b> | <b>-194,354</b>  |
| <b>Efectivo y Equivalentes al Efectivo al inicio del Ejercicio</b>  | <b>1,943,240</b>  | <b>1,159,489</b> |
| <b>Efectivo y Equivalentes al Efectivo al final del Ejercicio</b>   | <b>369,176</b>    | <b>965,135</b>   |

Bajo protesta de decir verdad, declaramos que los Estados financieros y sus Notas son razonablemente correctos y responsabilidad del emisor

  
 LIC. JULIETA MENDEZ SALAS  
 COORDINADORA GENERAL DEL CENTRO DE JUSTICIA DE



{

**MARZO 2019**

1

De conformidad a los artículos 46, fracción I, inciso e) y 49 de la Ley General de Contabilidad Gubernamental, así como a la normatividad emitida por el Consejo Nacional de Armonización Contable, a continuación, se presentan las notas a los estados financieros correspondientes al ejercicio fiscal de 2019, con los siguientes apartados:

- ✓ Notas de Gestión Administrativa
- ✓ Notas de Desglose
- ✓ Notas de Memoria (cuentas de orden)

#### NOTAS DE GESTIÓN ADMINISTRATIVA

NOTA 1. Actividad del Centro:

---

El Centro de Justicia para las Mujeres, es el organismo encargado de brindar atención y servicios integrales, multidisciplinarios y transversales bajo el mismo techo a las mujeres víctimas de violencia y sus menores hijos e hijas, con un enfoque de derechos humanos, de género y de interés superior de la infancia, y tendrá los siguientes objetivos generales:

- I. Asesorar, apoyar y acompañar a las mujeres víctimas de violencia y en su caso a sus menores hijos e hijas en los procesos necesarios para resolver su problemática en torno a la violencia, recuperar su seguridad, lograr su pleno acceso a la justicia y contribuir a que en los ámbitos de la vida familiar, social, cultural, educativa, laboral, política y económica, las mujeres puedan alcanzar los niveles de bienestar y acceso a las oportunidades, libres de violencia y en condiciones de igualdad que les permitan lograr su pleno desarrollo humano;
- II. Coordinar a las diversas instituciones públicas y privadas que lo conforman y dar certeza, uniformidad, calidad y seguridad jurídica a la actuación integral de las mismas para que las mujeres víctimas de violencia, así como sus menores hijos e hijas puedan obtener un claro y efectivo acceso a la justicia de manera integral;
- III. Proporcionar orientación y atención a las mujeres, sus hijas y sus hijos para salvaguardar en todo momento su integridad como usuarias del Centro;
- IV. Facilitar a las mujeres víctimas de violencia el acceso a la justicia, para combatir y contrarrestar la violencia que sufren y pone en riesgo su vida;
- V. Ofrecer un ambiente seguro, empático y confiable a las usuarias, sus hijas e hijos, en donde se respete su dignidad;
- VI. Contribuir a la reducción de las tasas de violencia de género, familiar, sexual y de homicidios dolosos contra mujeres tipificados como feminicidios;
- VII. Fomentar el incremento de las denuncias y reducir la impunidad;
- VIII. Favorecer una mayor confiabilidad en el sistema de justicia;
- IX. Evitar la re victimización de las usuarias través de la prestación de servicios integrales y multidisciplinarios bajo el mismo techo y a través de las redes de instancias asociadas;
- X. Generar estudios, información y estadísticas sobre la violencia contra las mujeres, sus causas y consecuencias,
- XI. Consolidar un equipo multidisciplinario profesionalizado y destacado en el tema de género y violencia contra las mujeres.

NOTA 2. Base de Preparación de los Estados Financieros:

Los presentes estados financieros fueron preparados de acuerdo con las reglas de Contabilidad Gubernamental autorizadas por la Secretaría de Hacienda y Crédito Público, a través del Consejo Nacional de Armonización Contable en sus Postulados Básicos, sus marcos conceptuales dentro de los lineamientos publicados por el CONAC, Así como también de la Ley General de Contabilidad Gubernamental, la Ley de Presupuesto, Contabilidad y Gasto Público de San Luis Potosí y su Reglamento, la Ley de Ingresos y el Presupuesto de Egresos para el presente Ejercicio. Mencionando que, a su vez, el ente público se encuentra en proceso de Adaptación a dichas reglas y lineamientos. En esta etapa han sido realizadas ciertas revisiones necesarias para hacer los cambios y modificaciones que se consideraron pertinentes para el correcto cumplimiento de toda la normativa.



POLITICAS CONTABLES SIGNIFICATIVAS:

- a) La Información financiera está preparada sobre la base de reconocer sus ingresos y Egresos cuando se cobran o se pagan, respectivamente y no cuando se devengan o realizan.
- b) Los Estados Financieros y sus notas han sido preparados sobre la base de costo histórico; por lo tanto, no se reconocen los efectos de la Inflación.
- c) Las Inversiones en valores se expresan al costo de adquisición adicionado con el rendimiento devengado al cierre del periodo.
- d) El mobiliario se registra a su costo de adquisición y la depreciación.
- e) Las aportaciones recibidas del Gobierno del Estado de San Luis Potosí, se reconocen como aumentos al patrimonio no restringido cuando se pagan, y no cuando se devengan o se realizan.

**NOTAS DE DESGLOCE**

**Notas al Estado de Situación Financiera**

NOTA 3. Activo Circulante:

---

La integración de este rubro se representa de la siguiente forma:

3

---

(Pesos)

|  | <b>2019</b>         | <b>2018</b>         |
|--|---------------------|---------------------|
| EFFECTIVO                                  | \$ 1,171.92         | \$ 2,000.00         |
| BANCOS / TESORERIA                         | \$343,235.57        | \$963,134.71        |
| INVERSIONES TEMPORALES (HASTA 3 MESES)     | \$0.00              | \$12,000.00         |
| DEUDORES DIVERSOS POR COBRAR A CORTO PLAZO | \$0.00              | \$8,445.54          |
| DERECHOS A RECIBIR EFECTIVO O EQUIVALENTES | \$10,381.71         | 0.00                |
| SUMA                                       | <b>\$354,789.20</b> | <b>\$985,580.25</b> |

Las Cuentas de bancos se manejan de manera separada, de acuerdo con la fuente de recaudación y/o de donde proviene el recurso, en este caso solo se cuenta con una que es, Las cuentas de Ingresos propios BANORTE NO. CTA. 032169-4407 de materiales es asignadas para gasto corriente, compra y pago de Servicios básicos y nómina del personal eventual.

Los saldos de deudores corresponden únicamente a viáticos por comprobar de parte de los funcionarios comisionados, o en su caso el reintegro por falta de comprobación o por que no fue necesario gastar el recurso.



NOTA 4. Activo no Circulante:

---

Las Inversiones Financieras a Largo Plazo están integradas por las siguientes cuentas productivas:

(Pesos)

|   | <b>2019</b>         | <b>2018</b>         |
|---|---------------------|---------------------|
| MOBILIARIO Y EQUIPO DE ADMINISTRACIÓN         | \$ 108,540.73       | \$ 0.00             |
| COLECCIONES, OBRAS DE ARTE Y OBJETOS VALIOSOS | \$4,240.03          | \$0.00              |
| ACTIVOS INTANGIBLES                           | \$ 61,370.20        | \$0.00              |
| ACTIVOS DIFERIDOS                             | \$0.00              | \$894,349.36        |
|   | <b>\$174,150.96</b> | <b>\$894,349.36</b> |

En este estado se presenta la suma acumulada de los movimientos de cada cuenta de activo en el periodo vigente en el ejercicio anterior en el rubro de activos diferidos, se refiere al monto derivado del proyecto de inversión del PROGRAMA DE CONSOLIDACION DE LOS CENTROS DE JUSTICIA PARA LAS MUJERES y cuyo proyecto termino en 2018.

El reporte analítico de los activos presenta los saldos totales de cargos y abonos en el periodo, por lo que la suma final contiene el total de operaciones efectuadas en el mismo.

NOTA 5. Pasivo Circulante:

---

1. Las CUENTAS POR PAGAR A CORTO PLAZO se integran de la siguiente manera:

(Pesos)

|  | <b>2019</b>        | <b>2018</b>        |
|--|--------------------|--------------------|
| Remuneración por pagar al Personal de carácter permanente a CP | \$ 0.97            | \$ 0.00            |
| Seguridad Social y Seguros por pagar a CP                      | \$48,419.53        | 0.00               |
| Estímulos a servidores públicos por pagar a CP                 | 13,590.31          | \$13,590.31        |
| CONTRATISTAS POR OBRAS PÚBLICAS POR PAGAR A CORTO PLAZO        | \$0.36             | \$0.00             |
| <b>SERVICIOS PERSONALES POR PAGAR A CORTO PLAZO</b>            | <b>\$62,010.81</b> | <b>\$13,590.31</b> |

Nota 7. Obligaciones Fiscales:

---

El Centro, como retenedora de impuestos a cumplido con sus obligaciones durante el ejercicio, el saldo que se refleja en la cuenta de impuestos por pagar, se refiere al pasivo que corresponde a retenciones de ISR por Salarios, Asimilados, Honorarios Profesionales y aportaciones al IMSS del mes anterior.

4

(Pesos)

|   | 2019                | 2018               |
|---|---------------------|--------------------|
| <b>RETENCIONES Y CONTRIBUCIONES POR PAGAR A CORTO PLAZO</b> |                     |                    |
| SERVICIOS PROFESIONALES                                     | \$ 1,452.00         | \$ 660.00          |
| SUELDOS   | \$80,806.09         | \$73,198.07        |
| HONORARIOS ASIMILABLES                                      | \$41,030.24         | \$4,470.77         |
| <b>SUMAS</b>  | <b>\$123,288.33</b> | <b>\$78,328.84</b> |

### NOTAS AL ESTADO DE ACTIVIDADES

#### Nota 8. Ingresos de Gestión:

Ingresos Estatales: Son los provenientes por Subsidios y/o Transferencias Internas, de acuerdo a la publicación del presupuesto de Egresos del Estado aprobado.

(Pesos)

|   | 2019                  | 2018                  |
|---|-----------------------|-----------------------|
| TRANSFERENCIAS INTERNAS Y ASIGNACIONES DEL SECTOR PÚBLICO | \$ 2,722,548.70       | \$ 1,346,079.42       |
| SUBSIDIOS Y SUBVENCIONES                                  | \$0.00                | \$0.00                |
| INTERESES GANADOS DE VALORES, CRÉDITOS, BONOS Y CTROS     | \$0.00                | \$0.00                |
| CTROS INGRESOS Y BENEFICIOS VARIOS                        | \$382.42              | \$246.04              |
| <b>SUMA</b>   | <b>\$2,728,931.12</b> | <b>\$1,346,325.46</b> |

5

#### Nota 9. Gastos y Otras Pérdidas:

Gasto corriente: Son erogaciones destinadas a Gastos de Funcionamiento para la operación normal del Centro de los capítulos 1000, 2000, 3000 y 5000 (Pesos).

|                                    | 2019                   | 2018                  |
|------------------------------------|------------------------|-----------------------|
| SERVICIOS PERSONALES               | \$ 2,465,807.00        | \$ 392,047.82         |
| MATERIALES Y SUMINISTROS           | \$84,375.55            | \$38,990.25           |
| SERVICIOS GENERALES                | \$324,954.72           | \$125,614.39          |
| INVERSION PUBLICA NO CAPITALIZABLE | \$13,422,616.76        | \$2,254,909.75        |
| <b>SUMAS</b>                       | <b>\$16,297,754.03</b> | <b>\$2,811,562.21</b> |

A

## Notas al Estado de Variaciones en la Hacienda Pública / Patrimonio

### Nota 10. Variaciones en la Hacienda Pública / Patrimonio:

---

Los recursos que modifican al patrimonio son procedentes del ahorro Neto del Ejercicio, derivados de los ingresos de gestión.

En el Presente Ejercicio se realizó la Actualización del Inventario y Revisión del Patrimonio del ente, así como Reevaluación de los mismos, por lo que aún está en proceso para conciliar con la contabilidad.

La integración de Hacienda Pública/Patrimonio Generado se integra a continuación:

(Pesos)

|   |    | 2019            |    | 2018           |
|---|----|-----------------|----|----------------|
| HACIENDA PÚBLICA PATRIMONIO CONTRIBUIDO | \$ | 0.00            | \$ | 0.00           |
| HACIENDA PÚBLICA PATRIMONIO GENERADO    |    | \$13,950,823.16 |    | \$3,253,247.21 |
| SUMA                                    |    | \$13,950,823.16 |    | \$3,253,247.21 |

## Notas al Origen y Aplicación de Recursos

6

---

### Nota 11. Origen y Aplicación de Recursos:

---

Este estado presenta el Origen de los recursos y su Aplicación en las Actividades de Gestión, de Operación, y de Financiamiento, de acuerdo con las entradas y salidas reales de las cuentas de Efectivo y Equivalentes, teniendo como resultado el flujo neto, aumento o disminución en el periodo.

## NOTAS DE MEMORIA

## Notas al Estado Analítico de Ingresos Presupuestales

### Nota 12. Ingresos Presupuestales:

---

Los ingresos solo están Integrados de acuerdo con la fuente de recaudación de ingresos provenientes de transferencias del gobierno del estado.



(Pesos)

|   | 2019                    | 2018                   |
|---|-------------------------|------------------------|
| - INGRESOS TRANSFERENCIAS, ASIGNACIONES, SUBSIDIOS Y OTRAS AYUDAS |                         |                        |
| <b>SUMAS</b>  | <b>\$ 11,684,375.20</b> | <b>\$ 7,054,626.44</b> |

Nota 13. Presupuesto de Egresos:

---

Está constituido por los diferentes proyectos, donde se puede observar la fuente de Financiamiento, Programa de Gobierno, Subprograma, y los siguientes Clasificadores: por tipo de gasto, por objeto de gasto, por Finalidad, por función y sub función, Geográfica y Administrativa, así como las modificaciones al presupuesto.

Integrados en la clave presupuestaria del gasto, a fin de presentar información presupuestaria en forma clara oportuna, confiable y comparable, quedando de la siguiente manera:

(Pesos)

| <b>PRESUPUESTO ANUAL AUTORIZADO</b>                            | <b>2019</b>            | <b>2018</b>            |
|--|------------------------|------------------------|
| - PY01 SERVICIOS PERSONALES                                    | <b>\$ 4,131,356.20</b> | <b>\$ 4,011,026.44</b> |
| - PY02 MATERIALES, SUMINISTROS Y SERV GENERALES                | 2,814.495.00           | 3,043,600.00           |
| - PY03 TRANSFERENCIAS, ASIGNACIONES, SUBSIDIOS Y OTRAS AYUDAS. | 9,419.00               | \$0.00                 |
| - PY04 MOBILIARIO Y EQUIPO DE ADMINISTRACION                   | 229,105.00             | \$0.00                 |
| - PY05 INVERSION PUBLICA                                       | 4,500,000.00           |                        |
| <b>SUMAS</b>   | <b>\$11,684,375.20</b> | <b>\$7,054,626.44</b>  |





Información de Periodos Intermedios  
**CENTRO DE JUSTICIA PARA LAS MUJERES EN EL ESTADO**  
 Estado Analítico del Activo  
 Del 1 de Enero al 31 de Marzo de 2019  
 (Pesos)

| Concepto  | Saldo Inicial<br>1 | Cargos del Periodo<br>2 | Abonos del Periodo<br>3 | Saldo Final<br>4=(1+2-3) | Variación del Periodo<br>(4-1) |
|---|--------------------|-------------------------|-------------------------|--------------------------|--------------------------------|
| <b>ACTIVO</b>   |                    |                         |                         |                          |                                |
| <b>Activo Circulante</b>                                      | <b>1,960,992</b>   | <b>8,158,562</b>        | <b>9,739,997</b>        | <b>379,557</b>           | <b>-1,581,435</b>              |
| Efectivo y Equivalentes                                       | 1,943,240          | 5,396,211               | 6,970,276               | 369,176                  | -1,574,065                     |
| Derechos a Recibir Efectivo o Equivalentes                    | 17,752             | 2,762,351               | 2,769,721               | 10,382                   | -7,370                         |
| Derechos a Recibir Bienes o Servicios                         | 0                  | 0                       | 0                       | 0                        | 0                              |
| Inventarios   | 0                  | 0                       | 0                       | 0                        | 0                              |
| Almacenes   | 0                  | 0                       | 0                       | 0                        | 0                              |
| Estimación por Pérdida o Deterioro de Activos Circulantes     | 0                  | 0                       | 0                       | 0                        | 0                              |
| Otros Activos Circulantes                                     | 0                  | 0                       | 0                       | 0                        | 0                              |
| <b>Activo No Circulante</b>                                   | <b>13,596,768</b>  | <b>0</b>                | <b>13,422,617</b>       | <b>174,151</b>           | <b>-13,422,617</b>             |
| Inversiones Financieras a Largo Plazo                         | 0                  | 0                       | 0                       | 0                        | 0                              |
| Derechos a Recibir Efectivo o Equivalentes a Largo Plazo      | 0                  | 0                       | 0                       | 0                        | 0                              |
| Bienes Inmuebles, Infraestructura y Construcciones en Proceso | 0                  | 0                       | 0                       | 0                        | 0                              |
| Bienes Muebles  | 112,781            | 0                       | 0                       | 112,781                  | 0                              |
| Activos Intangibles   | 61,370             | 0                       | 0                       | 61,370                   | 0                              |
| Depreciación, Deterioro y Amortización Acumulada de Bienes    | 0                  | 0                       | 0                       | 0                        | 0                              |
| Activos Diferidos   | 13,422,617         | 0                       | 13,422,617              | 0                        | 0                              |
| Estimación por Pérdida o Deterioro de Activos no Circulantes  | 0                  | 0                       | 0                       | 0                        | 0                              |
| Otros Activos no Circulantes                                  | 0                  | 0                       | 0                       | 0                        | 0                              |
| <b>TOTAL DEL ACTIVO</b>                                       | <b>15,557,760</b>  | <b>8,158,562</b>        | <b>23,162,614</b>       | <b>553,708</b>           | <b>-15,004,052</b>             |

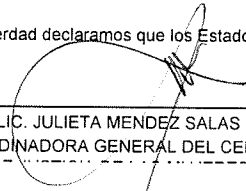
Bajo protesta de decir verdad declaramos que los Estados Financieros y sus Notas son razonablemente correctos y responsabilidad del emisor

LIC. JULIETA MENDEZ-SALAS  
 COORDINADORA GENERAL DEL CENTRO DE JUSTICIA DE LAS

Información de Periodos Intermedios  
**CENTRO DE JUSTICIA PARA LAS MUJERES EN EL ESTADO**  
 Estado Analítico de la Deuda y Otros Pasivos  
 Del 1 de Enero al 31 de Marzo de 2019  
 (Pesos)

| Denominación de las Deudas             | Moneda de Contratación | Institución o País Acreedor | Saldo Inicial del Periodo | Saldo Final del Periodo |
|--|------------------------|-----------------------------|---------------------------|-------------------------|
| <b>DEUDA PÚBLICA</b>                   |                        |                             |                           |                         |
| <b>Corto Plazo</b>                     |                        |                             |                           |                         |
| <b>Deuda Interna</b>                   |                        |                             |                           |                         |
| Instituciones de Crédito               | Peso                   | México                      | 0                         | 0                       |
| Títulos y Valores                      | Peso                   | México                      | 0                         | 0                       |
| Arrendamientos Financieros             | Peso                   | México                      | 0                         | 0                       |
| <b>Deuda Externa</b>                   |                        |                             |                           |                         |
| Organismos Financieros Internacionales | Peso                   | México                      | 0                         | 0                       |
| Deuda Bilateral                        | Peso                   | México                      | 0                         | 0                       |
| Títulos y Valores                      | Peso                   | México                      | 0                         | 0                       |
| Arrendamientos Financieros             | Peso                   | México                      | 0                         | 0                       |
| <b>Subtotal a Corto Plazo</b>          |                        |                             | <b>0</b>                  | <b>0</b>                |
| <b>Largo Plazo</b>                     |                        |                             |                           |                         |
| <b>Deuda Interna</b>                   |                        |                             |                           |                         |
| Instituciones de Crédito               | Peso                   | México                      | 0                         | 0                       |
| Títulos y Valores                      | Peso                   | México                      | 0                         | 0                       |
| Arrendamientos Financieros             | Peso                   | México                      | 0                         | 0                       |
| <b>Deuda Externa</b>                   |                        |                             |                           |                         |
| Organismos Financieros Internacionales | Peso                   | México                      | 0                         | 0                       |
| Deuda Bilateral                        | Peso                   | México                      | 0                         | 0                       |
| Títulos y Valores                      | Peso                   | México                      | 0                         | 0                       |
| Arrendamientos Financieros             | Peso                   | México                      | 0                         | 0                       |
| <b>Subtotal a Largo Plazo</b>          |                        |                             | <b>0</b>                  | <b>0</b>                |
| <b>Otros Pasivos</b>                   | Peso                   | México                      | <b>239,294</b>            | <b>171,708</b>          |
| <b>Total Deuda y Otros Pasivos</b>     |                        |                             | <b>239,294</b>            | <b>171,708</b>          |

Bajo protesta de decir verdad declaramos que los Estados Financieros y sus Notas son razonablemente correctos y responsabilidad del emisor

  
 LIC. JULIETA MENDEZ SALAS  
 COORDINADORA GENERAL DEL CENTRO

Información de Periodos Intermedios  
CENTRO DE JUSTICIA PARA LAS MUJERES EN EL ESTADO  
Estado Analítico de Ingresos  
Del 1 de Enero al 31 de Marzo de 2019

| Rubro de Ingresos   | Ingreso           |                            |                   |  |                  | Diferencia<br>(6= 5 - 1 ) |
|---|-------------------|----------------------------|-------------------|--|------------------|---------------------------|
|   | Estimado          | Ampliaciones y Reducciones | Modificado        | Devengado                              | Recaudado        |                           |
|   | (1)               | (2)                        | (3= 1 + 2)        | (4)                                    | (5)              |                           |
| Impuestos   | 0                 | 0                          | 0                 | 0                                      | 0                | 0                         |
| Cuotas y Aportaciones de Seguridad Social   | 0                 | 0                          | 0                 | 0                                      | 0                | 0                         |
| Contribuciones de Mejoras   | 0                 | 0                          | 0                 | 0                                      | 0                | 0                         |
| Derechos  | 0                 | 0                          | 0                 | 0                                      | 0                | 0                         |
| Productos   | 0                 | 0                          | 0                 | 0                                      | 0                | 0                         |
| Aprovechamientos  | 0                 | 0                          | 0                 | 0                                      | 0                | 0                         |
| Ingresos por Venta de Bienes, Prestación de Servicios y Otros Ingresos  | 0                 | 0                          | 0                 | 0                                      | 0                | 0                         |
| Participaciones, Aportaciones, Convenios, Incentivos Derivados de la Colaboración Fiscal y Fondos Distintos de Aportaciones | 0                 | 0                          | 0                 | 0                                      | 0                | 0                         |
| Transferencias, Asignaciones, Subsidios y Subvenciones, y Pensiones y Jubilaciones  | 11,684,375        | 0                          | 11,684,375        | 2,728,549                              | 2,728,549        | -8,955,827                |
| Ingresos Derivados de Financiamientos   |                   |                            | 0                 |  |                  | 0                         |
|   |                   |                            | 0                 |  |                  | 0                         |
| <b>Total</b>  | <b>11,684,375</b> | <b>0</b>                   | <b>11,684,375</b> | <b>2,728,549</b>                       | <b>2,728,549</b> | <b>-8,955,827</b>         |
|   |                   |                            |                   | <b>Ingresos excedentes<sup>1</sup></b> |                  | <b>-8,955,827</b>         |

| Estado Analítico de Ingresos Por Fuente de Financiamiento   | Ingreso  |                            |            |           |           | Diferencia<br>(6= 5 - 1 ) |
|---|----------|----------------------------|------------|-----------|-----------|---------------------------|
|   | Estimado | Ampliaciones y Reducciones | Modificado | Devengado | Recaudado |                           |
|   | (1)      | (2)                        | (3= 1 + 2) | (4)       | (5)       |                           |
| <b>Ingresos del Poder Ejecutivo Federal o Estatal y de los Municipios</b>   |          |                            |            |           |           |                           |
| Impuestos   |          |                            | 0          |           |           | 0                         |
| Cuotas y Aportaciones de Seguridad Social   |          |                            | 0          |           |           | 0                         |
| Contribuciones de Mejoras   |          |                            | 0          |           |           | 0                         |
| Derechos  |          | 0                          | 0          | 0         | 0         | 0                         |
| Productos   |          |                            | 0          |           |           | 0                         |
| Aprovechamientos  |          |                            | 0          |           |           | 0                         |
| Participaciones, Aportaciones, Convenios, Incentivos Derivados de la Colaboración Fiscal y Fondos Distintos de Aportaciones   |          |                            | 0          | 0         | 0         | 0                         |
| Transferencias, Asignaciones, Subsidios y Subvenciones, y Pensiones y Jubilaciones  |          |                            | 0          |           |           | 0                         |
|   |          |                            | 0          |           |           | 0                         |
| <b>Ingresos de los Entes Públicos de los Poderes Legislativo y Judicial, de los Órganos Autónomos y del Sector Paraestatal o Paramunicipal, así como de las Empresas Productivas del Estado</b> |          |                            |            |           |           |                           |


|  |          |          |          |          |          |          |
|--|----------|----------|----------|----------|----------|----------|
| Cuotas y Aportaciones de Seguridad Social  |          |          | 0        |          |          | 0        |
| Productos  |          |          | 0        |          |          | 0        |
| Ingresos por Venta de Bienes, Prestación de Servicios y Otros Ingresos             |          |          | 0        |          |          | 0        |
| Transferencias, Asignaciones, Subsidios y Subvenciones, y Pensiones y Jubilaciones |          |          | 0        |          |          | 0        |
| <b>Ingresos derivados de financiamiento</b>  |          |          |          |          |          |          |
| Ingresos Derivados de  |          |          | 0        |          |          | 0        |
| <b>Total</b>   | <b>0</b> | <b>0</b> | <b>0</b> | <b>0</b> | <b>0</b> | <b>0</b> |

<sup>1</sup> Los ingresos excedentes se presentan para efectos de cumplimiento de la Ley General de Contabilidad Gubernamental y el importe reflejado debe ser siempre mayor a cero

  
 LIC. JULIETA MENDEZ SALAS  
 COORDINADORA GENERAL DEL CENTRO DE JUSTICIA DE LAS MUJERES

Información de Periodos Intermedios  
**CENTRO DE JUSTICIA PARA LAS MUJERES EN EL ESTADO**  
 Estado Analítico del Ejercicio del Presupuesto de Egresos  
 Clasificación Administrativa  
 Del 1 de Enero al 31 de Marzo de 2019

| Concepto  | Egresos             |                                |                     |                    |                    | Subejercicio<br>6 = ( 3 - 4 ) |
|---|---------------------|--------------------------------|---------------------|--------------------|--------------------|-------------------------------|
|   | Aprobado            | Ampliaciones/<br>(Reducciones) | Modificado          | Devengado          | Pagado             |                               |
|   | 1                   | 2                              | 3 = ( 1 + 2 )       | 4                  | 5                  |                               |
| <b>Sin Ramo/Dependencia</b>   | <b>\$11,684,375</b> | <b>\$0</b>                     | <b>\$11,684,375</b> | <b>\$2,875,137</b> | <b>\$2,845,941</b> | <b>\$8,809,238</b>            |
| 1 CENTRO DE JUSTICIA PARA<br>LAS MUJERES DEL ESTADO DE<br>SAN LUIS POTOSI | \$11,684,375        | \$0                            | \$11,684,375        | \$2,875,137        | \$2,845,941        | \$8,809,238                   |
|   |                     |                                | \$0                 |                    |                    | \$0                           |
|   |                     |                                | \$0                 |                    |                    | \$0                           |
|   |                     |                                | \$0                 |                    |                    | \$0                           |
|   |                     |                                | \$0                 |                    |                    | \$0                           |
|   |                     |                                | \$0                 |                    |                    | \$0                           |
|   |                     |                                | \$0                 |                    |                    | \$0                           |
| <b>Total del Gasto</b>  | <b>\$11,684,375</b> | <b>\$0</b>                     | <b>\$11,684,375</b> | <b>\$2,875,137</b> | <b>\$2,845,941</b> | <b>\$8,809,238</b>            |



LIC JULIETA MENDEZ SALAS

COORDINADORA GENERAL DEL CENTRO DE JUSTICIA DE LAS MUJERES

**Información de Periodos Intermedios**  
**CENTRO DE JUSTICIA PARA LAS MUJERES EN EL ESTADO**  
**Estado Analítico del Ejercicio del Presupuesto de Egresos**  
**Clasificación Económica (por Tipo de Gasto)**  
**Del 1 de Enero al 31 de Marzo de 2019**

| Concepto   | Egresos           |                                |                   |                  |                  | Subejercicio<br>6 = ( 3 - 4 ) |
|--|-------------------|--------------------------------|-------------------|------------------|------------------|-------------------------------|
|  | Aprobado          | Ampliaciones/<br>(Reducciones) | Modificado        | Devengado        | Pagado           |                               |
|  | 1                 | 2                              | 3 = ( 1 + 2 )     | 4                | 5                |                               |
| Gasto Corriente  | 6,955,270         | 0                              | 6,955,270         | 2,875,137        | 2,845,941        | 4,080,133                     |
| Gasto de Capital   | 4,729,105         | 0                              | 4,729,105         | 0                | 0                | 4,729,105                     |
| Amortización de la<br>Deuda y<br>Disminución de<br>Pasivos | 0                 | 0                              | 0                 | 0                | 0                | 0                             |
| Pensiones y<br>Jubilaciones                                | 0                 | 0                              | 0                 | 0                | 0                | 0                             |
| Participaciones  | 0                 | 0                              | 0                 | 0                | 0                | 0                             |
| <b>Total<br/>del<br/>Gasto</b>                             | <b>11,684,375</b> | <b>0</b>                       | <b>11,684,375</b> | <b>2,875,137</b> | <b>2,845,941</b> | <b>8,809,238</b>              |

  
 LIC. JULIETA MÉNDEZ SALAS  
 A GENERAL DEL CENTRO DE JUSTICIA D

Información de Periodos Intermedios  
**CENTRO DE JUSTICIA PARA LAS MUJERES EN EL ESTADO**  
 Estado Analítico del Ejercicio del Presupuesto de Egresos  
 Clasificación por Objeto del Gasto (Capítulo y Concepto)  
 Del 1 de Enero al 31 de Marzo de 2019

| Concepto  | Egresos          |                                |                  |                  |                  | Subejercicio<br>6 = (3 + 4) |
|---|------------------|--------------------------------|------------------|------------------|------------------|-----------------------------|
|   | Aprobado         | Ampliaciones/<br>(Reducciones) | Modificado       | Devengado        | Pagado           |                             |
|   | 1                | 2                              | 3 = (1 + 2)      | 4                | 5                |                             |
| <b>Servicios Personales</b>   | <b>4,131,356</b> | <b>0</b>                       | <b>4,131,356</b> | <b>2,465,807</b> | <b>2,436,610</b> | <b>1,665,549</b>            |
| Remuneraciones al Personal de Carácter Permanente                         | 2,011,794        | 0                              | 2,011,794        | 913,331          | 913,331          | 1,098,463                   |
| Remuneraciones al Personal de Carácter Transitorio                        | 1,260,542        | 0                              | 1,260,542        | 1,250,769        | 1,250,769        | 9,773                       |
| Remuneraciones Adicionales y Especiales                                   | 350,000          | 0                              | 350,000          | 25,070           | 25,070           | 324,930                     |
| Seguridad Social  | 400,000          | 0                              | 400,000          | 225,228          | 196,031          | 174,772                     |
| Otras Prestaciones Sociales y Económicas                                  | 109,020          | 0                              | 109,020          | 51,409           | 51,409           | 57,611                      |
| Previsiones   | 0                | 0                              | 0                | 0                | 0                | 0                           |
| Pago de Estímulos a Servidores Públicos                                   | 0                | 0                              | 0                | 0                | 0                | 0                           |
| <b>Materiales y Suministros</b>   | <b>920,480</b>   | <b>0</b>                       | <b>920,480</b>   | <b>84,376</b>    | <b>84,376</b>    | <b>836,104</b>              |
| Materiales de Administración, Emisión de Documentos y Artículos Oficiales | 301,223          | 0                              | 301,223          | 6,334            | 6,334            | 294,890                     |
| Alimentos y Utensilios  | 217,444          | 0                              | 217,444          | 19,575           | 19,575           | 197,869                     |
| Materias Primas y Materiales de Producción y Comercialización             | 0                | 0                              | 0                | 0                | 0                | 0                           |
| Materiales y Artículos de Construcción y de Reparación                    | 62,590           | 0                              | 62,590           | 100              | 100              | 62,490                      |
| Productos Químicos, Farmacéuticos y de Laboratorio                        | 1,500            | 0                              | 1,500            | 0                | 0                | 1,500                       |
| Combustibles, Lubricantes y Aditivos                                      | 255,581          | 0                              | 255,581          | 55,705           | 55,705           | 199,876                     |
| Vestuario, Blancos, Prendas de Protección y Artículos Deportivos          | 0                | 0                              | 0                | 0                | 0                | 0                           |
| Materiales y Suministros Para Seguridad                                   | 0                | 0                              | 0                | 0                | 0                | 0                           |
| Herramientas, Refacciones y Accesorios Menores                            | 82,143           | 0                              | 82,143           | 2,662            | 2,662            | 79,480                      |
| <b>Servicios Generales</b>  | <b>1,894,015</b> | <b>0</b>                       | <b>1,894,015</b> | <b>324,955</b>   | <b>324,955</b>   | <b>1,569,060</b>            |
| Servicios Básicos   | 490,709          | -2,000                         | 488,709          | 10,223           | 10,223           | 478,486                     |
| Servicios de Arrendamiento  | 309,418          | 0                              | 309,418          | 78,610           | 78,610           | 230,807                     |
| Servicios Profesionales, Científicos, Técnicos y Otros Servicios          | 207,120          | 0                              | 207,120          | 41,083           | 41,083           | 166,037                     |
| Servicios Financieros, Bancarios y Comerciales                            | 161,500          | 2,000                          | 163,500          | 63,253           | 63,253           | 100,247                     |
| Servicios de Instalación, Reparación, Mantenimiento y Conservación        | 421,268          | 0                              | 421,268          | 74,488           | 74,488           | 346,780                     |
| Servicios de Comunicación Social y Publicidad                             | 0                | 0                              | 0                | 0                | 0                | 0                           |
| Servicios de Traslado y Viáticos  | 285,000          | 0                              | 285,000          | 57,298           | 57,298           | 227,702                     |
| Servicios Oficiales   | 0                | 0                              | 0                | 0                | 0                | 0                           |
| Otros Servicios Generales   | 19,000           | 0                              | 19,000           | 0                | 0                | 19,000                      |
| <b>Transferencias, Asignaciones, Subsidios y Otras Ayudas</b>             | <b>9,419</b>     | <b>0</b>                       | <b>9,419</b>     | <b>0</b>         | <b>0</b>         | <b>9,419</b>                |
| Transferencias Internas y Asignaciones al Sector Público                  | 9,419            | 0                              | 9,419            | 0                | 0                | 9,419                       |
| Transferencias al Resto del Sector Público                                | 0                | 0                              | 0                | 0                | 0                | 0                           |
| Subsidios y Subvenciones  | 0                | 0                              | 0                | 0                | 0                | 0                           |
| Ayudas Sociales   | 0                | 0                              | 0                | 0                | 0                | 0                           |
| Pensiones y Jubilaciones  | 0                | 0                              | 0                | 0                | 0                | 0                           |
| Transferencias a Fideicomisos, Mandatos y Otros Análogos                  | 0                | 0                              | 0                | 0                | 0                | 0                           |
| Transferencias a la Seguridad Social                                      | 0                | 0                              | 0                | 0                | 0                | 0                           |
| Donativos   | 0                | 0                              | 0                | 0                | 0                | 0                           |
| Transferencias al Exterior  | 0                | 0                              | 0                | 0                | 0                | 0                           |
| <b>Bienes Muebles, Inmuebles e Intangibles</b>                            | <b>229,105</b>   | <b>0</b>                       | <b>229,105</b>   | <b>0</b>         | <b>0</b>         | <b>229,105</b>              |
| Mobiliario y Equipo de Administración                                     | 219,105          | 0                              | 219,105          | 0                | 0                | 219,105                     |
| Mobiliario y Equipo Educativo y Recreativo                                | 10,000           | 0                              | 10,000           | 0                | 0                | 10,000                      |
| Equipo e Instrumental Médico y de Laboratorio                             | 0                | 0                              | 0                | 0                | 0                | 0                           |
| Vehículos y Equipo de Transporte  | 0                | 0                              | 0                | 0                | 0                | 0                           |
| Equipo de Defensa y Seguridad   | 0                | 0                              | 0                | 0                | 0                | 0                           |
| Maquinaria, Otros Equipos y Herramientas                                  | 0                | 0                              | 0                | 0                | 0                | 0                           |
| Activos Biológicos  | 0                | 0                              | 0                | 0                | 0                | 0                           |
| Bienes Inmuebles  | 0                | 0                              | 0                | 0                | 0                | 0                           |
| Activos Intangibles   | 0                | 0                              | 0                | 0                | 0                | 0                           |

Información de Periodos Intermedios  
**CENTRO DE JUSTICIA PARA LAS MUJERES EN EL ESTADO**  
 Estado Analítico del Ejercicio del Presupuesto de Egresos  
 Clasificación por Objeto del Gasto (Capítulo y Concepto)  
 Del 1 de Enero al 31 de Marzo de 2019

| Concepto  | Egresos           |                                |                   |                  |                  | Subejercicio<br>6 = (3 - 4) |
|---|-------------------|--------------------------------|-------------------|------------------|------------------|-----------------------------|
|   | Aprobado          | Ampliaciones/<br>(Reducciones) | Modificado        | Devengado        | Pagado           |                             |
|   | 1                 | 2                              | 3 = (1 + 2)       | 4                | 5                |                             |
| <b>Inversión Pública</b>                                      | <b>4,500,000</b>  | <b>0</b>                       | <b>4,500,000</b>  | <b>0</b>         | <b>0</b>         | <b>4,500,000</b>            |
| Obra Pública en Bienes de Dominio Público                     | 0                 | 0                              | 0                 | 0                | 0                | 0                           |
| Obra Pública en Bienes Propios                                | 0                 | 0                              | 0                 | 0                | 0                | 0                           |
| Proyectos Productivos y Acciones de Fomento                   | 4,500,000         | 0                              | 4,500,000         | 0                | 0                | 4,500,000                   |
| <b>Inversiones Financieras y Otras Provisiones</b>            | <b>0</b>          | <b>0</b>                       | <b>0</b>          | <b>0</b>         | <b>0</b>         | <b>0</b>                    |
| Inversiones Para el Fomento de Actividades Productivas        | 0                 | 0                              | 0                 | 0                | 0                | 0                           |
| Acciones y Participaciones de Capital                         | 0                 | 0                              | 0                 | 0                | 0                | 0                           |
| Compra de Títulos y Valores                                   | 0                 | 0                              | 0                 | 0                | 0                | 0                           |
| Concesión de Préstamos  | 0                 | 0                              | 0                 | 0                | 0                | 0                           |
| Inversiones en Fideicomisos, Mandatos y Otros Análogos        | 0                 | 0                              | 0                 | 0                | 0                | 0                           |
| Otras Inversiones Financieras                                 | 0                 | 0                              | 0                 | 0                | 0                | 0                           |
| Provisiones para Contingencias y Otras Erogaciones Especiales | 0                 | 0                              | 0                 | 0                | 0                | 0                           |
| <b>Participaciones y Aportaciones</b>                         | <b>0</b>          | <b>0</b>                       | <b>0</b>          | <b>0</b>         | <b>0</b>         | <b>0</b>                    |
| Participaciones   | 0                 | 0                              | 0                 | 0                | 0                | 0                           |
| Aportaciones  | 0                 | 0                              | 0                 | 0                | 0                | 0                           |
| Convenios   | 0                 | 0                              | 0                 | 0                | 0                | 0                           |
| <b>Deuda Pública</b>  | <b>0</b>          | <b>0</b>                       | <b>0</b>          | <b>0</b>         | <b>0</b>         | <b>0</b>                    |
| Amortización de la Deuda Pública                              | 0                 | 0                              | 0                 | 0                | 0                | 0                           |
| Intereses de la Deuda Pública                                 | 0                 | 0                              | 0                 | 0                | 0                | 0                           |
| Comisiones de la Deuda Pública                                | 0                 | 0                              | 0                 | 0                | 0                | 0                           |
| Gastos de la Deuda Pública                                    | 0                 | 0                              | 0                 | 0                | 0                | 0                           |
| Costo por Coberturas  | 0                 | 0                              | 0                 | 0                | 0                | 0                           |
| Apoyos Financieros  | 0                 | 0                              | 0                 | 0                | 0                | 0                           |
| Adeudos de Ejercicios Fiscales Anteriores (Adefas)            | 0                 | 0                              | 0                 | 0                | 0                | 0                           |
| <b>Total del Gasto</b>  | <b>11,684,375</b> | <b>0</b>                       | <b>11,684,375</b> | <b>2,875,137</b> | <b>2,845,941</b> | <b>8,809,238</b>            |

  
 LIC. JULIETA MENDEZ SALAS  
 COORDINADORA GENERAL DEL CENTRO DE JUSTICIA DE LAS MUJERES



**Información de Periodos Intermedios**  
**CENTRO DE JUSTICIA PARA LAS MUJERES EN EL ESTADO**  
**Estado Analítico del Ejercicio del Presupuesto de Egresos**  
**Clasificación Funcional (Finalidad y Función)**  
**Del 1 de Enero al 31 de Marzo de 2019**

| Concepto   | Egresos    |                              |               |           |           | Subejercicio<br>6 = ( 3 - 4 ) |
|--|------------|------------------------------|---------------|-----------|-----------|-------------------------------|
|  | Aprobado   | Ampliaciones/<br>Reducciones | Modificado    | Devengado | Pagado    |                               |
|  | 1          | 2                            | 3 = ( 1 + 2 ) | 4         | 5         |                               |
| <b>Gobierno</b>  | 0          | 0                            | 0             | 0         | 0         | 0                             |
| Legislación  |            |                              | 0             |           |           | 0                             |
| Justicia   |            |                              | 0             |           |           | 0                             |
| Coordinación de la Política de Gobierno                |            |                              | 0             |           |           | 0                             |
| Relaciones Exteriores                                  |            |                              | 0             |           |           | 0                             |
| Asuntos Financieros y Hacendarios                      |            |                              | 0             |           |           | 0                             |
| Seguridad Nacional                                     |            |                              | 0             |           |           | 0                             |
| Asuntos de Orden Público y de Seguridad Interior       |            |                              | 0             |           |           | 0                             |
| Otros Servicios Generales                              |            |                              | 0             |           |           | 0                             |
| <b>Desarrollo Social</b>                               | 11,684,375 | 0                            | 11,684,375    | 2,875,137 | 2,845,941 | 8,809,238                     |
| Protección Ambiental                                   |            |                              | 0             |           |           | 0                             |
| Vivienda y Servicios a LA Comunidad                    |            |                              | 0             |           |           | 0                             |
| Salud  |            |                              | 0             |           |           | 0                             |
| Recreación, Cultura y Otras Manifestaciones Sociales   |            |                              | 0             |           |           | 0                             |
| Educación  |            |                              | 0             |           |           | 0                             |
| Protección Social                                      | 11,684,375 | 0                            | 11,684,375    | 2,875,137 | 2,845,941 | 8,809,238                     |
| Otros Asuntos Sociales                                 |            |                              | 0             |           |           | 0                             |
| <b>Desarrollo Económico</b>                            | 0          | 0                            | 0             | 0         | 0         | 0                             |
| Asuntos Económicos, Comerciales y Laborales en General |            |                              | 0             |           |           | 0                             |
| Agropecuaria, Silvicultura, Pesca y Caza               |            |                              | 0             |           |           | 0                             |
| Combustibles y Energía                                 |            |                              | 0             |           |           | 0                             |
| Minería, Manufacturas y Construcción                   |            |                              | 0             |           |           | 0                             |
| Transporte   |            |                              | 0             |           |           | 0                             |
| Comunicaciones   |            |                              | 0             |           |           | 0                             |
| Turismo  |            |                              | 0             |           |           | 0                             |

|   |                   |          |                   |                  |                  |                  |
|---|-------------------|----------|-------------------|------------------|------------------|------------------|
| Ciencia, Tecnología e Innovación  |                   |          | 0                 |                  |                  | 0                |
| Otras Industrias y Otros Asuntos Económicos   |                   |          | 0                 |                  |                  | 0                |
| <b>Otras no Clasificadas en Funciones Anteriores</b>  | <b>0</b>          | <b>0</b> | <b>0</b>          | <b>0</b>         | <b>0</b>         | <b>0</b>         |
| Transacciones de la Deuda Publica / Costo Financiero de la Deuda                              |                   |          | 0                 |                  |                  | 0                |
| Transferencias, Participaciones y Aportaciones entre Diferentes Niveles y Ordenes de Gobierno |                   |          | 0                 |                  |                  | 0                |
| Saneamiento del Sistema Financiero  |                   |          | 0                 |                  |                  | 0                |
| Adeudos de Ejercicios Fiscales Anteriores   |                   |          | 0                 |                  |                  | 0                |
| <b>Total del G</b>  | <b>11,684,375</b> | <b>0</b> | <b>11,684,375</b> | <b>2,875,137</b> | <b>2,845,941</b> | <b>8,809,238</b> |

LIC. JULIETA MENDEZ SALAS

COORDINADORA GENERAL DEL CENTRO DE JUSTICIA DE LAS MUJERES




**CENTRO DE JUSTICIA PARA LAS MUJERES EN EL ESTADO  
SAN LUIS POTOSI**

**Estado Analítico del Ejercicio Presupuesto de Egresos Ente Público / Fuente de Financiamiento  
Del 01/ene/2019 Al 31/mar/2019**

Usu: supervisor  
Rep: rptEstadoPresupuestoEgresos\_FF2\_A

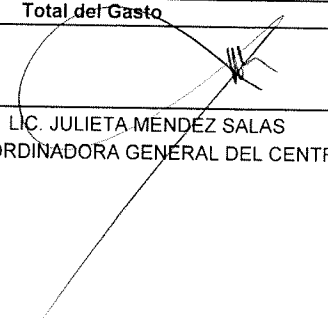
Fecha y hora de Impresión 12/abr/2019 11:27 a.m.

| Ejercicio del Presupuesto |                                      | Egreso Aprobado | Ampliaciones / (Reducciones) | Egreso Modificado | Egreso Comprometido | Egreso Devengado | Egreso Ejercido | Egreso Pagado  | Subejercicio   |
|---------------------------|--------------------------------------|-----------------|------------------------------|-------------------|---------------------|------------------|-----------------|----------------|----------------|
| 01                        | TRANSFERENCIA DE GOBIERNO DEL ESTADO | \$11,684,375.20 | \$0.00                       | \$11,684,375.20   | \$4,540,686.47      | \$2,875,137.27   | \$2,845,940.57  | \$2,845,940.57 | \$8,809,237.93 |
| <b>Total</b>              |                                      | \$11,684,375.20 | \$0.00                       | \$11,684,375.20   | \$4,540,686.47      | \$2,875,137.27   | \$2,845,940.57  | \$2,845,940.57 | \$8,809,237.93 |

  
 LIC. JULIETA MENDOZ SALAS  
 COORDINADORA GENERAL DEL CENTRO DE JUSTICIA DE  
 LAS MUJERES

Información de Periodos Intermedios  
**CENTRO DE JUSTICIA PARA LAS MUJERES EN EL ESTADO**  
 Gasto por Categoría Programática  
 Del 1 de Enero al 31 de Marzo de 2019

| Concepto   | Egresos           |                                |                   |                  |                  | Subejercicio<br>6 = (3 - 4) |
|--|-------------------|--------------------------------|-------------------|------------------|------------------|-----------------------------|
|  | Aprobado          | Ampliaciones/<br>(Reducciones) | Modificado        | Devengado        | Pagado           |                             |
|  | 1                 | 2                              | 3 = (1 + 2)       | 4                | 5                |                             |
| <b>Programas</b>   | <b>11,684,375</b> | <b>0</b>                       | <b>11,684,375</b> | <b>2,875,137</b> | <b>2,845,941</b> | <b>8,809,238</b>            |
| Subsidios: Sector Social y Privado o Entidades Federativas y Municipios    | 0                 | 0                              | 0                 | 0                | 0                | 0                           |
| Sujetos a Reglas de Operación  | 0                 | 0                              | 0                 | 0                | 0                | 0                           |
| Otros Subsidios  | 0                 | 0                              | 0                 | 0                | 0                | 0                           |
| <b>Desempeño de las Funciones</b>  | <b>11,684,375</b> | <b>0</b>                       | <b>11,684,375</b> | <b>2,875,137</b> | <b>2,845,941</b> | <b>8,809,238</b>            |
| Prestación de Servicios Públicos   | 11,684,375        | 0                              | 11,684,375        | 2,875,137        | 2,845,941        | 8,809,238                   |
| Provisión de Bienes Públicos   | 0                 | 0                              | 0                 | 0                | 0                | 0                           |
| Planeación, seguimiento y evaluación de políticas públicas                 | 0                 | 0                              | 0                 | 0                | 0                | 0                           |
| Promoción y fomento  | 0                 | 0                              | 0                 | 0                | 0                | 0                           |
| Regulación y supervisión   | 0                 | 0                              | 0                 | 0                | 0                | 0                           |
| Funciones de las Fuerzas Armadas (Únicamente Gobierno Federal)             | 0                 | 0                              | 0                 | 0                | 0                | 0                           |
| Específicos  | 0                 | 0                              | 0                 | 0                | 0                | 0                           |
| Proyectos de Inversión   | 0                 | 0                              | 0                 | 0                | 0                | 0                           |
| Administrativos y de Apoyo   | 0                 | 0                              | 0                 | 0                | 0                | 0                           |
| Apoyo al proceso presupuestario y para mejorar la eficiencia institucional | 0                 | 0                              | 0                 | 0                | 0                | 0                           |
| Apoyo a la función pública y al mejoramiento de la gestión                 | 0                 | 0                              | 0                 | 0                | 0                | 0                           |
| Operaciones ajenas   | 0                 | 0                              | 0                 | 0                | 0                | 0                           |
| Compromisos  | 0                 | 0                              | 0                 | 0                | 0                | 0                           |
| Obligaciones de cumplimiento de resolución jurisdiccional                  | 0                 | 0                              | 0                 | 0                | 0                | 0                           |
| Desastres Naturales  | 0                 | 0                              | 0                 | 0                | 0                | 0                           |
| Obligaciones   | 0                 | 0                              | 0                 | 0                | 0                | 0                           |
| Pensiones y jubilaciones   | 0                 | 0                              | 0                 | 0                | 0                | 0                           |
| Aportaciones a la seguridad social   | 0                 | 0                              | 0                 | 0                | 0                | 0                           |
| Aportaciones a fondos de estabilización                                    | 0                 | 0                              | 0                 | 0                | 0                | 0                           |
| Aportaciones a fondos de inversión y reestructura de pensiones             | 0                 | 0                              | 0                 | 0                | 0                | 0                           |
| Programas de Gasto Federalizado (Gobierno Federal)                         | 0                 | 0                              | 0                 | 0                | 0                | 0                           |
| Gasto Federalizado   | 0                 | 0                              | 0                 | 0                | 0                | 0                           |
| Participaciones a entidades federativas y municipios                       | 0                 | 0                              | 0                 | 0                | 0                | 0                           |
| Costo financiero, deuda o apoyos a deudores y ahorradores de la banca      | 0                 | 0                              | 0                 | 0                | 0                | 0                           |
| Adeudos de ejercicios fiscales anteriores                                  | 0                 | 0                              | 0                 | 0                | 0                | 0                           |
| <b>Total del Gasto</b>   | <b>11,684,375</b> | <b>0</b>                       | <b>11,684,375</b> | <b>2,875,137</b> | <b>2,845,941</b> | <b>8,809,238</b>            |

  
 LIC. JULIETA MÉNDEZ SALAS  
 COORDINADORA GENERAL DEL CENTRO DE JUSTICIA DE LAS MUJERES



Usr: SUPERVISOR

Rep: rptEstadoPresupuestoEgresosUA\_DG\_PG\_PI

# CENTRO DE JUSTICIA PARA LAS MUJERES EN EL ESTADO SAN LUIS POTOSI

Ramo o Dependencia / Distribución Geográfica (Entidad Federativa) / Programas y proyectos de inversión  
Del 01/ene/2019 Al 31/mar/2019

| Ramo o Dependencia /<br>Distribución geográfica /<br>Programas y<br>proyectos de inversión | Ampliaciones/<br>Aprobado (Reducciones) | Presupuesto<br>Vigente | Comprometido | Presupuesto<br>Disponibile para<br>Comprometer | Devengado | Comprometido<br>No Devengado | Presupuesto<br>Sin Devengar |
|--|---|------------------------|--------------|--|-----------|------------------------------|-----------------------------|
|--|---|------------------------|--------------|--|-----------|------------------------------|-----------------------------|

LIC. JULIETA MENDEZ SALAS


COORDINADORA GENERAL DEL CENTRO DE JUSTICIA DE  
LAS MUJERES

**CENTRO DE JUSTICIA PARA LAS MUJERES EN EL ESTADO**  
**Informe de Pasivos Contingentes**  
**Del 1 de Enero al 31 de Marzo de 2019**  
**(Pesos)**

*"En cumplimiento a lo dispuesto en los artículos 46, fracción I, inciso d, y 52 de la Ley General de Contabilidad Gubernamental, y de conformidad con lo establecido en el capítulo VII, numeral III, inciso g) del Manual de Contabilidad Gubernamental emitido por el CONAC, el ente público informa lo siguiente:"*

| Cuenta   | Concepto | Importe |
|--|----------|---------|
| NO SE TIENE PASIVOS CONTINGENTES EN EL PERIODO |          |         |
| <hr/> <hr/> <b>TOTAL</b>                       |          |         |

Bajo protesta de decir verdad declaramos que los Estados Financieros y sus Notas son razonablemente correctos y responsabilidad del emisor



---

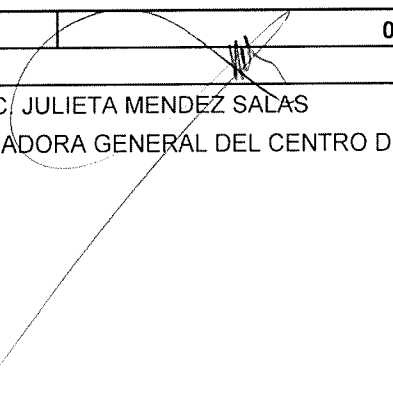
LIC. JULIETA MENDEZ SALAS  
COORDINADORA GENERAL DEL CENTRO DE JUSTICIA DE LAS MUJERES

**Información de Periodos Intermedios**  
**CENTRO DE JUSTICIA PARA LAS MUJERES EN EL ESTADO**  
**Endeudamiento Neto**  
**Del 1 de Enero al 31 de Marzo de 2019**

| Identificación de Crédito o Instrumento | Contratación/Colocación | Amortización | Endeudamiento Neto |
|---|-------------------------|--------------|--------------------|
|   | A                       | B            | C = A - B          |
| <b>Créditos Bancarios</b>               |                         |              |                    |
|   |                         |              | 0                  |
|   |                         |              | 0                  |
|   |                         |              | 0                  |
|   |                         |              | 0                  |
|   |                         |              | 0                  |
|   |                         |              | 0                  |
|   |                         |              | 0                  |
|   |                         |              | 0                  |
|   |                         |              | 0                  |
|   |                         |              | 0                  |
|   |                         |              | 0                  |
| <b>Total Créditos Bancarios</b>         | <b>0</b>                | <b>0</b>     | <b>0</b>           |

| <b>Otros Instrumentos de Deuda</b>       |          |          |          |
|--|----------|----------|----------|
|  |          |          | 0        |
|  |          |          | 0        |
|  |          |          | 0        |
|  |          |          | 0        |
|  |          |          | 0        |
|  |          |          | 0        |
|  |          |          | 0        |
|  |          |          | 0        |
|  |          |          | 0        |
|  |          |          | 0        |
|  |          |          | 0        |
| <b>Total Otros Instrumentos de Deuda</b> | <b>0</b> | <b>0</b> | <b>0</b> |

|              |          |          |          |
|--------------|----------|----------|----------|
| <b>TOTAL</b> | <b>0</b> | <b>0</b> | <b>0</b> |
|--------------|----------|----------|----------|

  
 LIC. JULIETA MENDEZ SALAS  
 COORDINADORA GENERAL DEL CENTRO DE JUSTICIA DE I

**Información de Periodos Intermedios**  
**CENTRO DE JUSTICIA PARA LAS MUJERES EN EL ESTADO**  
**Intereses de la Deuda**  
**Del 1 de Enero al 31 de Marzo de 2019**

| Identificación de Crédito o Instrumento         | Devengado | Pagado   |
|---|-----------|----------|
| <b>Créditos Bancarios</b>                       |           |          |
|   |           |          |
|   |           |          |
|   |           |          |
|   |           |          |
|   |           |          |
|   |           |          |
|   |           |          |
|   |           |          |
|   |           |          |
| <b>Total de intereses de Créditos Bancarios</b> | <b>0</b>  | <b>0</b> |

| <b>Otros Instrumentos de Deuda</b>                       |          |          |
|--|----------|----------|
|  |          |          |
|  |          |          |
|  |          |          |
|  |          |          |
|  |          |          |
|  |          |          |
|  |          |          |
|  |          |          |
|  |          |          |
|  |          |          |
| <b>Total de intereses de Otros Instrumentos de Deuda</b> | <b>0</b> | <b>0</b> |

|              |          |          |
|--------------|----------|----------|
| <b>TOTAL</b> | <b>0</b> | <b>0</b> |
|--------------|----------|----------|

LIC. JULIETA MENDEZ SALAS  
 COORDINADORA GENERAL DEL CENTRO DE JUSTICIA DE LAS MUJERES



**CENTRO DE JUSTICIA PARA LAS MUJERES EN EL ESTADO**  
**Indicadores de Postura Fiscal**  
 Del 1 de Enero al 31 de Marzo de 2019

| Concepto  | Estimado   | Devengado | Pagado <sup>3</sup> |
|---|------------|-----------|---------------------|
| <b>I. Ingresos Presupuestarios (I=1+2)</b>                              | 11,684,375 | 2,728,549 | 2,728,549           |
| 1. Ingresos del Gobierno de la Entidad Federativa <sup>1</sup>          | 0          | 0         | 0                   |
| 2. Ingresos del Sector Paraestatal <sup>1</sup>                         | 11,684,375 | 2,728,549 | 2,728,549           |
| <b>II. Egresos Presupuestarios (II=3+4)</b>                             | 11,684,375 | 2,875,137 | 2,845,941           |
| 3. Egresos del Gobierno de la Entidad Federativa <sup>2</sup>           | 0          | 0         | 0                   |
| 4. Egresos del Sector Paraestatal <sup>2</sup>                          | 11,684,375 | 2,875,137 | 2,845,941           |
| <b>III. Balance Presupuestario (Superávit o Déficit) (III = I - II)</b> | 0          | -146,589  | -117,392            |

| Concepto   | Estimado | Devengado | Pagado <sup>3</sup> |
|--|----------|-----------|---------------------|
| <b>III. Balance presupuestario (Superávit o Déficit)</b>       | 0        | -146,589  | -117,392            |
| <b>IV. Intereses, Comisiones y Gastos de la Deuda</b>          | 0        | 0         | 0                   |
| <b>V. Balance Primario (Superávit o Déficit) (V= III - IV)</b> | 0        | -146,589  | -117,392            |

| Concepto   | Estimado | Devengado | Pagado <sup>3</sup> |
|--|----------|-----------|---------------------|
| <b>A. Financiamiento</b>                               | 0        | 0         | 0                   |
| <b>B. Amortización de la deuda</b>                     | 0        | 0         | 0                   |
| <b>C. Endeudamiento ó desendeudamiento (C = A - B)</b> | 0        | 0         | 0                   |

1. Los Ingresos que se presentan son los ingresos presupuestarios totales sin incluir los ingresos por financiamientos. Los Ingresos del Gobierno de la Entidad Federativa corresponden a los del Poder Ejecutivo, Legislativo Judicial y Autónomos

2. Los egresos que se presentan son los egresos presupuestarios totales sin incluir los egresos por amortización. Los egresos del Gobierno de la Entidad Federativa corresponden a los del Poder Ejecutivo, Legislativo, Judicial y Órganos Autónomos

3. Para Ingresos se reportan los ingresos recaudados; para egresos se reportan los egresos pagados

LIC. JULIETA MENDEZ SALAS

COORDINADORA GENERAL DEL CENTRO DE JUSTICIA DE LAS MUJERES

| CENTRO DE JUSTICIA PARA LAS MUJERES DEL ESTADO DE SAN LUIS POTOSI |   |                        |
|---|---|------------------------|
| RELACION DE BIENES MUEBLES  |   |                        |
| PERIODO AL 31 DE MARZO DE 2019                                    |   |                        |
| <i>CODIGO</i>   | <i>DESCRIPCION</i>  | <i>VALOR EN LIBROS</i> |
| 1898-1912   | Silla Operativa base estrella, Nylon reforzada                | \$ 28,889.71           |
|   | Sillón ejecutivo base estrella, en lamina de acero troquelada |                        |
| 1913  | IMAC 21" Retina 4k/ 15 3.0GHZ/ 8GB/1 TB/ Rad Neón Pro 555 2GB | \$ 29,547.00           |
| 1915  | Batería interna de reemplazo para no break APC Mod. R8C43     | \$ 9,318.49            |
| 1919  | Lote de Libros (8)  | \$ 38,335.00           |





Usu: Supervisor  
Rep: rptActivosConac2

# CENTRO DE JUSTICIA PARA LAS MUJERES

## SAN LUIS POTOSI

Relación de Bienes Inmuebles que Componen su Patrimonio

Al 31/03/2019

| Código | Descripción del Bien | Valor en Libros |
|--------|----------------------|-----------------|
|--------|----------------------|-----------------|

NO APLIC A

Número Total de Bienes: 0

Total de Valor Libros: \$0.00

CENTRO DE JUSTICIA PARA LAS MUJERES DEL ESTADO DE SAN LUIS  
POTOSI

RELACION DE CUENTAS BANCARIAS PRODUCTIVAS 2019

| PROGRAMA        | DATOS DE LA CUENTA BANCARIA |                      |
|-----------------|-----------------------------|----------------------|
|                 | NUM CTA                     | INSTITUCION BANCARIA |
| GASTO OPERATIVO | 103278-4407                 | BANORTE              |
| NOMINA          | 103278-7705                 | BANORTE              |
| RIO VERDE       | 103278-7723                 | BANORTE              |



**CENTRO DE JUSTICIA PARA MUJERES**  
**Relación Esquemas Bursátiles y de Coberturas Financieras**  
**Del 1 de Enero al 31 de Marzo de 2019 (b)**  
**(PESOS)**

CENTRO DE JUSTICIA PARA MUJERES

NO EXISTEN HASTA LA FECHA



**CENTRO DE JUSTICIA PARA LAS MUJERES EN EL ESTADO**  
**Conciliación entre los Ingresos Presupuestarios y Contables**  
**Correspondiente del 1 de Enero al 31 de Marzo de 2019**  
**(Cifras en pesos)**

|  |   |                  |
|--|---|------------------|
| <b>1. Ingresos Presupuestarios</b>   |   | <b>2,728,549</b> |
| <b>2. Más ingresos contables no presupuestarios</b>                                |   | <b>0</b>         |
| 2.1 Ingresos Financieros   | 0 |                  |
| 2.2 Incremento por Variación de Inventarios  |   |                  |
| 2.3 Disminución del exceso de estimaciones por pérdida o deterioro u obsolescencia | 0 |                  |
| 2.4 Disminución del exceso de provisiones  | 0 |                  |
| 2.5 Otros ingresos y beneficios varios   | 0 |                  |
| 2.6 Otros ingresos contables no presupuestarios                                    | 0 |                  |
|  |   | <b>0</b>         |
| <b>3. Menos ingresos presupuestarios no contables</b>                              |   |                  |
| 3.1 Aprovechamientos Patrimoniales   | 0 |                  |
| 3.2 Ingresos derivados de financiamientos  | 0 |                  |
| 3.3 Otros Ingresos presupuestarios no contables                                    | 0 |                  |
| <b>4. Ingresos Contables (4 = 1 + 2 - 3)</b>                                       |   | <b>2,728,549</b> |

  
 \_\_\_\_\_  
 LIC. JULIETA MENDEZ SALAS

COORDINADORA GENERAL DEL CENTRO DE JUSTICIA DE LAS MUJERES

**CENTRO DE JUSTICIA PARA LAS MUJERES EN EL ESTADO**  
**Conciliación entre los Egresos Presupuestarios y los Gastos Contables**  
**Correspondiente del 1 de Enero al 31 de Marzo de 2019**

|   |            |                   |
|---|------------|-------------------|
| <b>1. Total de egresos (presupuestarios)</b>  |            | <b>2,875,137</b>  |
| <b>2. Menos egresos presupuestarios no contables</b>                                  |            | <b>0</b>          |
| 2.1 Materias Primas y Materiales de Producción y Comercialización                     | 0          |                   |
| 2.2 Materiales y Suministros  | 0          |                   |
| 2.3 Mobiliario y Equipo de Administración   | 0          |                   |
| 2.4 Mobiliario y Equipo Educativo y Recreativo  | 0          |                   |
| 2.5 Equipo e Instrumental Médico y de Laboratorio                                     | 0          |                   |
| 2.6 Vehículos y Equipo de Transporte  | 0          |                   |
| 2.7 Equipo de Defensa y Seguridad   | 0          |                   |
| 2.8 Maquinaria, Otros Equipos y Herramientas  | 0          |                   |
| 2.9 Activos Biológicos  | 0          |                   |
| 2.10 Bienes Inmuebles   | 0          |                   |
| 2.11 Activos Intangibles  | 0          |                   |
| 2.12 Obra Pública en Bienes de Dominio Público  | 0          |                   |
| 2.13 Obra Pública en Bienes Propios   | 0          |                   |
| 2.14 Acciones y Participaciones de Capital  | 0          |                   |
| 2.15 Compra de Títulos y Valores  | 0          |                   |
| 2.16 Concesión de Préstamos   | 0          |                   |
| 2.17 Inversiones en Fideicomisos, Mandatos y Otros Análogos                           |            |                   |
| 2.18 Provisiones para Contingencias y Otras Erogaciones Especiales                    |            |                   |
| 2.19 Amortización de la Deuda Pública   |            |                   |
| 2.20 Adeudos de Ejercicios Fiscales Anteriores (ADEFAS)                               |            |                   |
| 2.21 Otros Egresos Presupuestales No Contables  | 0          |                   |
| <b>3. Más Gasto Contables No Presupuestales</b>                                       |            | <b>13,422,617</b> |
| 3.1 Estimaciones, Depreciaciones, Deterioros, Obsolescencia y Amortizaciones          | 0          |                   |
| 3.2 Provisiones   | 0          |                   |
| 3.3 Disminución de inventarios  | 0          |                   |
| 3.4 Aumento por insuficiencia de estimaciones por pérdida o deterioro u obsolescencia | 0          |                   |
| 3.5 Aumento por insuficiencia de provisiones  | 0          |                   |
| 3.6 Otros Gastos  | 0          |                   |
| 3.7 Otrcs Gastos Contables No Presupuestales  | 13,422,617 |                   |
| <b>4. Total de Gasto Contable (4 = 1 - 2 + 3)</b>                                     |            | <b>16,297,754</b> |

  
 LIC. JULIETA MENDEZ SALAS

COORDINADORA GENERAL DEL CENTRO DE JUSTICIA DE LAS MUJERES



## CENTRO DE JUSTICIA PARA LAS MUJERES

CONCILIACION BANCARIA AL31/03/2019

BANORTE NO. CTA. 032169-4407

SALDO SEGÚN BANCOS

\$82,507.13

## ABONAMOS NO CARGAN

MENOS:

| FECHA | CHEQUE | BENEFICIARIO | IMPORTE |
|-------|--------|--------------|---------|
|       |        |              |         |

\$ -

## CARGAMOS NO ABONAN

MENOS:

| FECHA | CHEQUE | BENEFICIARIO | IMPORTE |
|-------|--------|--------------|---------|
|       |        |              |         |

\$ -

## CARGAN NO ABONAMOS

MAS:

| FECHA | CHEQUE | BENEFICIARIO | IMPORTE |
|-------|--------|--------------|---------|
|       |        |              |         |

\$ -

## CARGAMOS NO ABONAN

MAS:

| FECHA | CHEQUE | BENEFICIARIO | IMPORTE |
|-------|--------|--------------|---------|
|       |        |              |         |

\$ -

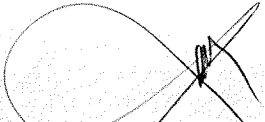
\$82,507.13

SALDO SEGÚN LIBROS

\$82,507.13

DIFERENCIA

\$ -

  
 LIC. JULIETA MENDEZ SALAS  
 COORDINADORA GENERAL DEL CENTRO DE JUSTICIA DE  
 LAS MUJERES



01/04/2019 13:24

**Consulta Cuentas de Cheques**

Periodo del : 01/03/2019 a 31/03/2019  
 Cuentas de Cheques : 0321694407 | 072 700 00321694407 8 | 0840-SUCURSAL OFICINA MATRIZ | 25/sep./2017 | CENTRO DE JUSTICIA PARA LAS MUJERES DEL ESTADO DE SAN LUIS P  
 Saldo Inicial del Día \$82,507.13  
 Saldo Actual \$82,507.13  
 Saldo Disponible: \$82,507.13  
 Saldo Final Mes Anterior \$82,507.13

| Fecha de Operación | Fecha      | Referencia | Descripción                   | Cod. Transac | Sucursal | Depósitos | Retiros    | Saldo        | Movimiento | Descripción Detallada  | Cheque |
|--------------------|------------|------------|-------------------------------|--------------|----------|-----------|------------|--------------|------------|--|--------|
| 01/03/2019         | 01/03/2019 | 0000000256 | TRASPASO A CUENTA DE TERCEROS | 791          | 8846     |           | \$200.00   | \$135,841.84 | 1169       | GASTO POR COMPROBAR VIATICOS DIA 1-3-19 A MATEH, AL R.F.C. LARL891101HA1<br>IVA:00000000.00 , A LA CUENTA: 1035736085,   | -      |
| 01/03/2019         | 01/03/2019 | 0000000255 | TRASPASO A CUENTA DE TERCEROS | 791          | 8846     |           | \$200.00   | \$135,641.84 | 1170       | GASTO POR COMPROBAR VIATICOS DIA 1-39-19 A MATEH, AL R.F.C. HEAO770430715<br>IVA:00000000.00 , A LA CUENTA: 0334702085,  | -      |
| 01/03/2019         | 01/03/2019 | 0000000254 | TRASPASO A CUENTA DE TERCEROS | 791          | 8846     |           | \$49.00    | \$135,592.84 | 1171       | REEMB FAC CENWB6633 CPRA ANTICONG VEH OF, AL R.F.C. LARL891101HA1<br>IVA:00000000.00 , A LA CUENTA: 1035736085,  | -      |
| 01/03/2019         | 01/03/2019 | 0000000257 | TRASPASO A CUENTA DE TERCEROS | 791          | 8846     |           | \$2,228.00 | \$133,364.84 | 1172       | FAC 2727 SERV DE LIMPIEZA REUNION DE CONSEJO MARZO, AL R.F.C. CCS131011PJ5<br>IVA:00000000.00 , A LA CUENTA: 0286238526,   | -      |
| 01/03/2019         | 01/03/2019 | 0000000258 | TRASPASO A CUENTA DE TERCEROS | 791          | 8846     |           | \$7,010.00 | \$126,354.84 | 1173       | FAC 2725 RENTA DE MOBILIARIO Y EQ REUNION DE CONSEJO MARZO, AL R.F.C. CCS131011PJ5<br>IVA:00000000.00 , A LA CUENTA: 0286238526,   | -      |
| 01/03/2019         | 01/03/2019 | 0000000259 | TRASPASO A CUENTA DE TERCEROS | 791          | 8846     |           | \$5,720.00 | \$120,634.84 | 1174       | FAC 2724 SERV COFFEE BREAK REUNION DE CONSEJO MARZ, AL R.F.C. CCS131011PJ5<br>IVA:00000000.00 , A LA CUENTA: 0286238526,   | -      |
| 01/03/2019         | 01/03/2019 | 0000000260 | TRASPASO A CUENTA DE TERCEROS | 791          | 8846     |           | \$3,906.00 | \$116,728.84 | 1175       | FAC 2723 RENTA DE SALON REUNION DE CONSEJO MARZO, AL R.F.C. CCS131011PJ5<br>IVA:00000000.00 , A LA CUENTA: 0286238526,   | -      |
| 01/03/2019         | 01/03/2019 | 0000000259 | TRASPASO A CUENTA DE TERCEROS | 791          | 8846     |           | \$30.00    | \$116,698.84 | 1176       | fac 2724 CANTIDAD FALTANTE DE FACTURA, AL R.F.C. CCS131011PJ5<br>IVA:00000000.00 , A LA CUENTA: 0286238526,  | -      |
| 04/03/2019         | 04/03/2019 | 0000000266 | TRASPASO A CUENTA DE TERCEROS | 791          | 8846     |           | \$308.00   | \$116,390.84 | 1177       | FAC 1924EC187F78 SER ALIM USUARIAS CJM MAT, AL R.F.C. GODE770604AV0<br>IVA:00000000.00 , A LA CUENTA: 0620490236,  | -      |
| 04/03/2019         | 04/03/2019 | 0000000265 | TRASPASO A CUENTA DE TERCEROS | 791          | 8846     |           | \$810.00   | \$115,580.84 | 1178       | SERV DE EMFERMERIA CJM MAT 27-2-19 AL R.F.C. BAH9106022W4<br>IVA:00000000.00 , A LA CUENTA: 0222606691,  | -      |
| 04/03/2019         | 04/03/2019 | 0000000264 | TRASPASO A CUENTA DE TERCEROS | 791          | 8846     |           | \$422.45   | \$115,158.39 | 1179       | GTO POR COMPROBAR VIAT 05-3-19 CJM RIO-SLP, AL R.F.C. MEGM8904202K4<br>IVA:00000000.00 , A LA CUENTA: 1001079787,  | -      |
| 04/03/2019         | 04/03/2019 | 0000000263 | TRASPASO A CUENTA DE TERCEROS | 791          | 8846     |           | \$506.94   | \$114,651.45 | 1180       | GTO POR COMPROBAR VIAT 05-3-19 CJM RIO-SLP, AL R.F.C. AIMS811017MG4<br>IVA:00000000.00 , A LA CUENTA: 1001079750,  | -      |
| 04/03/2019         | 04/03/2019 | 0000000262 | TRASPASO A CUENTA DE TERCEROS | 791          | 8846     |           | \$422.45   | \$114,229.00 | 1181       | GTO POR COMPROBAR VIAT 05-3-19 CJM MAT-SLP, AL R.F.C. LAFR890221PW3<br>IVA:00000000.00 , A LA CUENTA: 1017102202,  | -      |
| 04/03/2019         | 04/03/2019 | 0000000261 | TRASPASO A CUENTA DE TERCEROS | 791          | 8846     |           | \$2,768.94 | \$111,460.06 | 1182       | GTO POR COMPROBAR VIAT 05-3-19 CJM MAT-SLP, AL R.F.C. MEAM9103276U3<br>IVA:00000000.00 , A LA CUENTA: 0475403799,  | -      |
| 04/03/2019         | 04/03/2019 | 0000000268 | COMPRA ORDEN DE PAGO SPEI     | 511          | 8846     |           | \$1,000.00 | \$110,460.06 | 1183       | =REFERENCIA CTA/CLABE:<br>012711027147757754, BEM SPEI, BCO:012<br>BENEF:HUGO LUCIANO VELAZQUEZ VAZQUE<br>(DATO NO VERIF, POR ESTA INST), FAC A 130<br>SERV DE ENFERM RIO 03 03 19, CVE RASTREO:<br>8846CAP3201903040721862740 RFC:<br>VEVH780818F52, IVA: 000000000000.00 BBVA<br>BANCOMER HORA LIQ: 15:56:01 | -      |
| 04/03/2019         | 04/03/2019 | 0000000000 | COMISION ORDEN DE PAGO SPEI   | 537          | 8846     |           | \$5.00     | \$110,455.06 | 1184       | REFERENCIA: 0000268  | -      |
| 04/03/2019         | 04/03/2019 | 0000000000 | I.V.A. ORDEN DE PAGO SPEI     | 517          | 8846     |           | \$0.80     | \$110,454.26 | 1185       | REFERENCIA: 0000268  | -      |
| 04/03/2019         | 04/03/2019 | 0000000267 | COMPRA ORDEN DE PAGO SPEI     | 511          | 8846     |           | \$2,000.00 | \$108,454.26 | 1186       | =REFERENCIA CTA/CLABE:<br>012711001100986711, BEM SPEI, BCO:012<br>BENEF:EDUARDO ALEJANDRO MARTINEZ SALA<br>(DATO NO VERIF, POR ESTA INST), GASTO POR<br>COMPROBAR SERV ALIMENTOS RIO, CVE<br>RASTREO: 8846CAP4201903040721862744 RFC:   | -      |





|            |            |            |                               |          |            |             |   |   |
|------------|------------|------------|-------------------------------|----------|------------|-------------|---|---|
| 08/03/2019 | 08/03/2019 | 0000000000 | I.V.A. ORDEN DE PAGO SPEI     | 517 8846 | \$0.80     | \$69,944.59 | 1210 REFERENCIA: 0000286  | - |
| 08/03/2019 | 08/03/2019 | 0000000290 | TRASPASO A CUENTA DE TERCEROS | 791 8846 | \$95.00    | \$69,849.59 | 1211 REEM GTO COMPROBADO DIA 24-1-19 SLP AL R.F.C. ROHA880123LE4<br>IVA:00000000.00 , A LA CUENTA: 0357901083,  | - |
| 08/03/2019 | 08/03/2019 | 0000000289 | TRASPASO A CUENTA DE TERCEROS | 791 8846 | \$99.00    | \$69,750.59 | 1212 REEM GTO COMPROBADO DIA 24-1-19 SLP AL R.F.C. OEMB850608FD4<br>IVA:00000000.00 , A LA CUENTA: 0475388373,  | - |
| 08/03/2019 | 08/03/2019 | 0000000288 | TRASPASO A CUENTA DE TERCEROS | 791 8846 | \$109.00   | \$69,641.59 | 1213 REEM GTO COMPROBADO DIA 24-1-19 SLP AL R.F.C. AIMS811017MG4<br>IVA:00000000.00 , A LA CUENTA: 1001079750,  | - |
| 08/03/2019 | 08/03/2019 | 0000000287 | TRASPASO A CUENTA DE TERCEROS | 791 8846 | \$109.00   | \$69,532.59 | 1214 REEM GTO COMPROBADO DIA 24-1-19 SLP AL R.F.C. MEGM8904202K4<br>IVA:00000000.00 , A LA CUENTA: 1001079787,  | - |
| 08/03/2019 | 08/03/2019 | 0000000285 | TRASPASO A CUENTA DE TERCEROS | 791 8846 | \$195.50   | \$69,337.09 | 1215 REEM GTO COMPROBADO DIA 25-2-19 CDMX AL R.F.C. MESJ830318GYO<br>IVA:00000000.00 , A LA CUENTA: 0634655733,   | - |
| 08/03/2019 | 08/03/2019 | 0000000292 | TRASPASO A CUENTA DE TERCEROS | 791 8846 | \$2,534.70 | \$66,802.39 | 1216 GSTO POR COMPROBAR VIATICOS DIA 11y12-3-19 MATYRIO, AL R.F.C. AEG1940715L75<br>IVA:00000000.00 , A LA CUENTA: 0364690394,  | - |
| 08/03/2019 | 08/03/2019 | 0000000291 | TRASPASO A CUENTA DE TERCEROS | 791 8846 | \$3,041.64 | \$63,760.75 | 1217 GSTO POR COMPROBAR VIATICOS DIA 11y12-3-19 MATYRIO, AL R.F.C. OERD910704UG7<br>IVA:00000000.00 , A LA CUENTA: 0364690433,  | - |
| 08/03/2019 | 08/03/2019 | 0000000295 | TRASPASO A CUENTA DE TERCEROS | 791 8846 | \$4,796.70 | \$58,964.05 | 1218 GSTO POR COMPROBAR VIATICOS DIA 11y12-3-19 MATYRIO, AL R.F.C. HEAO770430715<br>IVA:00000000.00 , A LA CUENTA: 0334702085,<br>=REFERENCIA CTA/CLABE:<br>014700655025662229, BEM SPEI, BCO:014<br>BENEF:OPERADORA VALE DE SAN LUIS SA D<br>(DATO NO VERIF, POR ESTA INST), PAGO DE<br>SERVICIO COMBUSTIBLE MARZO 2019, CVE<br>RASTREO: 8846CAP2201903080723982566 RFC:<br>OVS080313J48, IVA: 000000000000.00<br>SANTANDER HORA LIQ: 15:29:59 | - |
| 08/03/2019 | 08/03/2019 | 0000000294 | COMPRA ORDEN DE PAGO SPEI     | 511 8846 | \$8,000.00 | \$50,964.05 | 1219  | - |
| 08/03/2019 | 08/03/2019 | 0000000000 | COMISION ORDEN DE PAGO SPEI   | 537 8846 | \$5.00     | \$50,959.05 | 1220 REFERENCIA: 0000294  | - |
| 08/03/2019 | 08/03/2019 | 0000000000 | I.V.A. ORDEN DE PAGO SPEI     | 517 8846 | \$0.80     | \$50,958.25 | 1221 REFERENCIA: 0000294  | - |
| 08/03/2019 | 08/03/2019 | 0000000293 | TRASPASO A CUENTA DE TERCEROS | 791 8846 | \$2,534.70 | \$48,423.55 | 1222 GSTO POR COMPROBAR VIATICOS DIA 11y12-3-19 MATYRIO, AL R.F.C. GAVS741024SA5<br>IVA:00000000.00 , A LA CUENTA: 0182599084,  | - |
| 08/03/2019 | 08/03/2019 | 0000000299 | TRASPASO A CUENTA DE TERCEROS | 791 8846 | \$307.50   | \$48,116.05 | 1223 REEMBOLSO CPR PRESENTES PONENTES TALLERES 8-3-19, AL R.F.C. OERD910704UG7<br>IVA:00000000.00 , A LA CUENTA: 0364690433,  | - |
| 08/03/2019 | 08/03/2019 | 0000000298 | TRASPASO A CUENTA DE TERCEROS | 791 8846 | \$3,181.00 | \$44,935.05 | 1224 REEM GTO COMPROBADO POR EL DIA 12-2-19 SLP, AL R.F.C. MEAM9103276U3<br>IVA:00000000.00 , A LA CUENTA: 0475403799,  | - |
| 08/03/2019 | 08/03/2019 | 0000000297 | TRASPASO A CUENTA DE TERCEROS | 791 8846 | \$606.40   | \$44,328.65 | 1225 REEM GTO COMPROBADO POR EL DIA 22-1-19 SLP, AL R.F.C. MEAM9103276U3<br>IVA:00000000.00 , A LA CUENTA: 0475403799,  | - |
| 08/03/2019 | 08/03/2019 | 0000000296 | TRASPASO A CUENTA DE TERCEROS | 791 8846 | \$474.00   | \$43,854.65 | 1226 REEM GTO COMPROBADO POR EL DIA 29-1-19 SLP, AL R.F.C. MEAM9103276U3<br>IVA:00000000.00 , A LA CUENTA: 0475403799,  | - |
| 12/03/2019 | 12/03/2019 | 0000000000 | DEP.EFECTIVO                  | 000 0027 | \$325.45   | \$44,180.10 | 1227  | - |
| 12/03/2019 | 12/03/2019 | 0000000302 | COMPRA ORDEN DE PAGO SPEI     | 511 8846 | \$603.20   | \$43,576.90 | 1228 =REFERENCIA CTA/CLABE:<br>012700004445693269, BEM SPEI, BCO:012<br>BENEF:MENSAJERIA MARTINEZ POSADAS S (DATO NO VERIF, POR ESTA INST), FAC 4922 SERV<br>MANTELERIA P CAPACIT SLP, CVE RASTREO:<br>8846APAC201903120725224134 RFC:<br>MMP9004274D2, IVA: 000000000000.00 BBVA<br>BANCOMER HORA LIQ: 15:27:28  | - |
| 12/03/2019 | 12/03/2019 | 0000000000 | COMISION ORDEN DE PAGO SPEI   | 537 8846 | \$5.00     | \$43,571.90 | 1229 REFERENCIA: 0000302  | - |
| 12/03/2019 | 12/03/2019 | 0000000000 | I.V.A. ORDEN DE PAGO SPEI     | 517 8846 | \$0.80     | \$43,571.10 | 1230 REFERENCIA: 0000302  | - |
| 12/03/2019 | 12/03/2019 | 0000000301 | COMPRA ORDEN DE PAGO SPEI     | 511 8846 | \$484.00   | \$43,087.10 | 1231 =REFERENCIA CTA/CLABE:<br>014700655065478567, BEM SPEI, BCO:014<br>BENEF:SISIFO JUBILADO SAS DE C (DATO NO VERIF, POR ESTA INST), PAG SERVICIO DE ALIM P<br>USUARIAS CJM SLP, CVE RASTREO:<br>8846CAP4201903120725224136 RFC:<br>SJU161208AL1, IVA: 000000000000.00<br>SANTANDER HORA LIQ: 15:27:28  | - |
| 12/03/2019 | 12/03/2019 | 0000000000 | COMISION ORDEN DE PAGO SPEI   | 537 8846 | \$5.00     | \$43,082.10 | 1232 REFERENCIA: 0000301  | - |
| 12/03/2019 | 12/03/2019 | 0000000000 | I.V.A. ORDEN DE PAGO SPEI     | 517 8846 | \$0.80     | \$43,081.30 | 1233 REFERENCIA: 0000301  | - |
| 12/03/2019 | 12/03/2019 | 0000000300 | COMPRA ORDEN DE PAGO SPEI     | 511 8846 | \$2,000.00 | \$41,081.30 | 1234 =REFERENCIA CTA/CLABE:<br>014700655065478567, BEM SPEI, BCO:014<br>BENEF:SISIFO JUBILADO SAS DE C (DATO NO VERIF, POR ESTA INST), PAG SERVICIO DE ALIM P<br>USUARIAS CJM SLP, CVE RASTREO:<br>8846CAP4201903120725224137 RFC:  | - |

|            |            |            |                                      |          |              |              |              |  |      |
|------------|------------|------------|--------------------------------------|----------|--------------|--------------|--------------|--|------|
| 12/03/2019 | 12/03/2019 | 0000000000 | COMISION<br>ORDEN DE PAGO<br>SPEI    | 537 8846 |              | \$5.00       | \$41,076.30  | 1235 REFERENCIA: 0000300   | -    |
| 12/03/2019 | 12/03/2019 | 0000000000 | I.V.A. ORDEN DE<br>PAGO SPEI         | 517 8846 |              | \$0.80       | \$41,075.50  | 1236 REFERENCIA: 0000300   | -    |
| 12/03/2019 | 12/03/2019 | 0000000303 | TRASPASO A<br>CUENTA DE<br>TERCEROS  | 791 8846 |              | \$6,274.95   | \$34,800.55  | IVA:00000000.00 , A LA CUENTA: 1040448122,<br>1237 GASTO POR COMPROBAR VIATICOS DIA 13A15-<br>03-19 MAT, AL R.F.C. VAHJ8805227Y0   | -    |
| 13/03/2019 | 13/03/2019 | 0000000000 | DEP.EFFECTIVO                        | 000 0574 | \$87.45      |              | \$34,888.00  | 1238   | -    |
| 13/03/2019 | 13/03/2019 | 0000000000 | DEP.EFFECTIVO                        | 000 0574 | \$171.94     |              | \$35,059.94  | 1239   | -    |
| 13/03/2019 | 13/03/2019 | 0000000306 | TRASPASO A<br>CUENTA DE<br>TERCEROS  | 791 8846 |              | \$1,336.90   | \$33,723.04  | IVA:00000000.00 , A LA CUENTA: 0357901083,<br>1240 GASTO POR COMPROBAR VIATICOS DIA 14Y15-3-<br>19 RIO, AL R.F.C. ROHA880123LE4  | -    |
| 13/03/2019 | 13/03/2019 | 0000000305 | TRASPASO A<br>CUENTA DE<br>TERCEROS  | 791 8846 |              | \$200.00     | \$33,523.04  | IVA:00000000.00 , A LA CUENTA: 0364690433,<br>1241 GASTO POR COMPROBAR VIATICOS DIA 13-3-19<br>SLP, AL R.F.C. OERD910704UG7  | -    |
| 13/03/2019 | 13/03/2019 | 0000000304 | TRASPASO A<br>CUENTA DE<br>TERCEROS  | 791 8846 |              | \$200.00     | \$33,323.04  | IVA:00000000.00 , A LA CUENTA: 0364690394,<br>1242 GASTO POR COMPROBAR VIATICOS DIA 13-3-19<br>SLP, AL R.F.C. AEG940715L75<br>=REFERENCIA CTA/CLABE:<br>002700700365896023, BEM SPEI, BCO:002<br>BENEF:MARIA ESTHER MORALES SALDAN (DATO<br>NO VERIF, POR ESTA INST), SERVICIO DE<br>ENFERMERIA 12 03 19 SLP, CVE RASTREO:<br>8846APAB201903130725785070 RFC:<br>MOSE681220HJ6, IVA: 000000000000.00<br>BANAMEX HORA LIQ: 15:17:48 | -    |
| 13/03/2019 | 13/03/2019 | 0000000308 | COMPRA ORDEN<br>DE PAGO SPEI         | 511 8846 |              | \$812.00     | \$32,511.04  | 1243   | -    |
| 13/03/2019 | 13/03/2019 | 0000000000 | COMISION<br>ORDEN DE PAGO<br>SPEI    | 537 8846 |              | \$5.00       | \$32,506.04  | 1244 REFERENCIA: 0000308   | -    |
| 13/03/2019 | 13/03/2019 | 0000000000 | I.V.A. ORDEN DE<br>PAGO SPEI         | 517 8846 |              | \$0.80       | \$32,505.24  | 1245 REFERENCIA: 0000308   | -    |
| 13/03/2019 | 13/03/2019 | 0000000307 | COMPRA ORDEN<br>DE PAGO SPEI         | 511 8846 |              | \$1,000.00   | \$31,505.24  | =REFERENCIA CTA/CLABE:<br>012711027147757754, BEM SPEI, BCO:012<br>BENEF:HUGO LUCIANO VELAZQUEZ VAZQUE<br>(DATO NO VERIF, POR ESTA INST), FAC A 133<br>SERV DE ENFERM RIO 12 03 19, CVE RASTREO:<br>8846CAP3201903130725785073 RFC:<br>VEVH780818F52, IVA: 000000000000.00 BBVA<br>BANCOMER HORA LIQ: 15:17:48   | 1246 |
| 13/03/2019 | 13/03/2019 | 0000000000 | COMISION<br>ORDEN DE PAGO<br>SPEI    | 537 8846 |              | \$5.00       | \$31,500.24  | 1247 REFERENCIA: 0000307   | -    |
| 13/03/2019 | 13/03/2019 | 0000000000 | I.V.A. ORDEN DE<br>PAGO SPEI         | 517 8846 |              | \$0.80       | \$31,499.44  | 1248 REFERENCIA: 0000307   | -    |
| 13/03/2019 | 13/03/2019 | 0000003274 | DEPOSITO DE<br>CUENTA DE<br>TERCEROS | 263 8846 | \$375,578.00 |              | \$407,077.44 | 1249 DE LA CUENTA 0064254839, sueldos  | -    |
| 14/03/2019 | 14/03/2019 | 0000190314 | TRASPASO                             | 004 7279 | \$1,230.98   |              | \$408,308.42 | 1250 DE LA CUENTA: 0364690433, sobrante de<br>deposito de comision   | -    |
| 14/03/2019 | 14/03/2019 | 0000190314 | TRASPASO                             | 004 7279 | \$10.00      |              | \$408,318.42 | 1251 DE LA CUENTA: 0364690433, sobrante de<br>deposito de comision   | -    |
| 14/03/2019 | 14/03/2019 | 0000000309 | TRASPASO A<br>CUENTA PROPIA          | 790 8846 |              | \$375,578.00 | \$32,740.42  | IVA:00000000.00 , A LA CUENTA 1004177705,<br>1252 TRASPASO DE SALDO CORRESP CTA AL R.F.C.<br>CJM120529N91<br>=REFERENCIA CTA/CLABE:<br>002711700826693194, BEM SPEI, BCO:002<br>BENEF:DAVID ALEJANDRO OLVERA SALAZA (DATO<br>NO VERIF, POR ESTA INST), FAC 491 CHEVROLET   | -    |
| 14/03/2019 | 14/03/2019 | 0000000368 | COMPRA ORDEN<br>DE PAGO SPEI         | 511 8846 |              | \$1,435.00   | \$31,305.42  | AVEO PLAC UWD421M, CVE RASTREO:<br>8846CAP2201903140726432461 RFC:<br>OESD8107187Q1, IVA: 000000000000.00<br>BANAMEX HORA LIQ: 14:41:13  | 1253 |
| 14/03/2019 | 14/03/2019 | 0000000000 | COMISION<br>ORDEN DE PAGO<br>SPEI    | 537 8846 |              | \$5.00       | \$31,300.42  | 1254 REFERENCIA: 0000368   | -    |
| 14/03/2019 | 14/03/2019 | 0000000000 | I.V.A. ORDEN DE<br>PAGO SPEI         | 517 8846 |              | \$0.80       | \$31,299.62  | 1255 REFERENCIA: 0000368   | -    |
| 14/03/2019 | 14/03/2019 | 0000000369 | COMPRA ORDEN<br>DE PAGO SPEI         | 511 8846 |              | \$1,000.00   | \$30,299.62  | =REFERENCIA CTA/CLABE:<br>012711027147757754, BEM SPEI, BCO:012<br>BENEF:HUGO LUCIANO VELAZQUEZ VAZQUE<br>(DATO NO VERIF, POR ESTA INST), FAC A 134<br>SERV DE ENFERM RIO 13 03 19, CVE RASTREO:<br>8846APAB201903140726463594 RFC:<br>VEVH780818F52, IVA: 000000000000.00 BBVA<br>BANCOMER HORA LIQ: 15:07:31   | 1256 |
| 14/03/2019 | 14/03/2019 | 0000000000 | COMISION<br>ORDEN DE PAGO<br>SPEI    | 537 8846 |              | \$5.00       | \$30,294.62  | 1257 REFERENCIA: 0000369   | -    |
| 14/03/2019 | 14/03/2019 | 0000000000 | I.V.A. ORDEN DE<br>PAGO SPEI         | 517 8846 |              | \$0.80       | \$30,293.82  | 1258 REFERENCIA: 0000369   | -    |
| 15/03/2019 | 15/03/2019 | 0000000000 | DEP.EFFECTIVO                        | 000 4500 | \$1,905.70   |              | \$32,199.52  | 1259   | -    |
| 15/03/2019 | 15/03/2019 | 0000000000 | DEP.EFFECTIVO                        | 000 4500 | \$15.00      |              | \$32,214.52  | 1260   | -    |
| 15/03/2019 | 15/03/2019 | 0000000373 | TRASPASO A<br>CUENTA DE              | 791 8846 |              | \$2,536.94   | \$29,677.58  | 1261 IVA:00000000.00 , A LA CUENTA: 1001079750,<br>GASTO POR COMPROBAR VIATICOS DIA 21-03-19   | -    |

|            |   |          |              |             |              |   |
|------------|---|----------|--------------|-------------|--------------|---|
|            | TERCEROS                                |          |              |             |              | RIO, AL R.F.C. AIMS811017MG4  |
| 15/03/2019 | TRASPASO A CUENTA DE TERCEROS           | 791 8846 |              | \$4,233.70  | \$25,443.88  | 1262 GASTO POR COMPROBAR VIATICOS DIA 21-03-19 - MAT, AL R.F.C. MEAM9103276U3<br>IVA:00000000.00 , A LA CUENTA: 0475403799,   |
| 15/03/2019 | TRASPASO A CUENTA DE TERCEROS           | 791 8846 |              | \$7,567.92  | \$17,875.96  | 1263 GASTO POR COMPROBAR VIATICOS DIA 21-3-19 - SLP, AL R.F.C. MESJ830318GY0<br>IVA:00000000.00 , A LA CUENTA: 0634655733,<br>=REFERENCIA CTA/CLABE:<br>012711001100986711, BEM SPEI, BCO:012<br>BENEF:EDUARDO ALEJANDRO MARTINEZ SALA<br>(DATO NO VERIF, POR ESTA INST), GASTO POR<br>COMPROBAR SERV ALIMENTOS RIO, CVE<br>RASTREO: 8846APA7201903150727874023 RFC:<br>MASE840219E97, IVA: 000000000000.00 BBVA<br>BANCOMER HORA LIQ: 14:56:20 |
| 15/03/2019 | COMPRA ORDEN DE PAGO SPEI               | 511 8846 |              | \$2,000.00  | \$15,875.96  | 1264  |
| 15/03/2019 | COMISION ORDEN DE PAGO SPEI             | 537 8846 |              | \$5.00      | \$15,870.96  | 1265 REFERENCIA: 0000374  |
| 15/03/2019 | I.V.A. ORDEN DE PAGO SPEI               | 517 8846 |              | \$0.80      | \$15,870.16  | 1266 REFERENCIA: 0000374  |
| 15/03/2019 | TRASPASO A CUENTA DE TERCEROS           | 791 8846 |              | \$7,695.60  | \$8,174.56   | 1267 FAC NT2019013 PAG SERV PROF FEB SLP AL R.F.C. SAGN830808JH7<br>IVA:00000000.00 , A LA CUENTA: 0643589540,  |
| 19/03/2019 | TRASPASO DEPOSITO DE CUENTA DE TERCEROS | 004 7279 | \$1,283.66   |             | \$9,458.22   | 1268 DE LA CUENTA: 0475403799, Devolucion viaticos  |
| 19/03/2019 | TRASPASO DEPOSITO DE CUENTA DE TERCEROS | 263 8846 | \$157,834.58 |             | \$167,292.80 | 1269 DE LA CUENTA 0064238892, GTS OPERACION   |
| 19/03/2019 | TRASPASO DEPOSITO DE CUENTA DE TERCEROS | 263 8846 | \$76,706.67  |             | \$243,999.47 | 1270 DE LA CUENTA 0064238892, GTS OPERACION   |
| 19/03/2019 | TRASPASO                                | 004 7279 | \$2,901.95   |             | \$246,901.42 | 1271 DE LA CUENTA: 1040448122, viaticos Joanna 13 al 15 mar<br>IVA:00000000.00 , A LA CUENTA: 0259638380,   |
| 19/03/2019 | TRASPASO A CUENTA DE TERCEROS           | 791 8846 |              | \$30,000.00 | \$216,901.42 | 1272 FAC 675 ARRENDAMIENTO DE INMUEBLE 16 MAR-15 ABR, AL R.F.C. SI 0504147V4<br>=REFERENCIA CTA/CLABE:<br>012711027147757754, BEM SPEI, BCO:012<br>BENEF:HUGO LUCIANO VELAZQUEZ VAZQUE<br>(DATO NO VERIF, POR ESTA INST), FAC A 135<br>SERV DE ENFERM RIO 14 3 19, CVE RASTREO:<br>8846CAP4201903190729333307 RFC:<br>VEVH780818F52, IVA: 000000000000.00 BBVA<br>BANCOMER HORA LIQ: 15:48:50   |
| 19/03/2019 | COMPRA ORDEN DE PAGO SPEI               | 511 8846 |              | \$1,000.00  | \$215,901.42 | 1273  |
| 19/03/2019 | COMISION ORDEN DE PAGO SPEI             | 537 8846 |              | \$5.00      | \$215,896.42 | 1274 REFERENCIA: 0000377  |
| 19/03/2019 | I.V.A. ORDEN DE PAGO SPEI               | 517 8846 |              | \$0.80      | \$215,895.62 | 1275 REFERENCIA: 0000377  |
| 20/03/2019 | DEP.EFFECTIVO                           | 000 0662 | \$1,502.15   |             | \$217,397.77 | 1276  |
| 20/03/2019 | DEP.EFFECTIVO                           | 000 0662 | \$991.20     |             | \$218,388.97 | 1277  |
| 20/03/2019 | TRASPASO A CUENTA DE TERCEROS           | 791 8846 |              | \$914.45    | \$217,474.52 | 1278 IVA:00000000.00 , A LA CUENTA: 0357901083,<br>GASTO POR COMPROBAR VIATICOS DIA 21-3-19 RIO, AL R.F.C. ROHA880123LE4  |
| 20/03/2019 | TRASPASO A CUENTA DE TERCEROS           | 791 8846 |              | \$3,940.25  | \$213,534.27 | 1279 IVA:00000000.00 , A LA CUENTA: 1040448122,<br>GASTO POR COMPROBAR VIATICOS DIA 20y21-3-19 MAT, AL R.F.C. VAHJ8805227Y0   |
| 20/03/2019 | TRASPASO A CUENTA DE TERCEROS           | 791 8846 |              | \$2,157.00  | \$211,377.27 | 1280 IVA:00000000.00 , A LA CUENTA: 0235024098,<br>FAC 4336 RENTA Y EXCED MAR 2019 MAT AL R.F.C. TOC980217ET1   |
| 20/03/2019 | TRASPASO A CUENTA DE TERCEROS           | 791 8846 |              | \$1,620.00  | \$209,757.27 | 1281 IVA:00000000.00 , A LA CUENTA: 0222606691,<br>FAC 62E70D4A8497 SER ENFER 13Y14-3-19 MAT, AL R.F.C. BAH9106022W4  |
| 20/03/2019 | TRASPASO A CUENTA DE TERCEROS           | 791 8846 |              | \$190.00    | \$209,567.27 | 1282 IVA:00000000.00 , A LA CUENTA: 1001079750,<br>REEM GTO COMPROBADO DIA 2-3-19 RIO AL R.F.C. AIMS811017MG4   |
| 20/03/2019 | TRASPASO A CUENTA DE TERCEROS           | 791 8846 |              | \$224.00    | \$209,343.27 | 1283 IVA:00000000.00 , A LA CUENTA: 0333812008,<br>REEM GTO COMPROBADO DIA 5-3-19 RIO AL R.F.C. PEHM861027SZ6   |
| 20/03/2019 | TRASPASO A CUENTA DE TERCEROS           | 791 8846 |              | \$500.00    | \$208,843.27 | 1284 IVA:00000000.00 , A LA CUENTA: 1001079750,<br>REEM GTO COMPROBADO DIA 5-3-19 RIO AL R.F.C. AIMS811017MG4   |
| 20/03/2019 | CARGO POR PAGO CONCENTRACION            | 503 8846 |              | \$531.00    | \$208,312.27 | 1285 BEM TELEFONOS DE ME 48787289465, AL RFC TME840315KT6, RAS 88469079009702001310 FAC 001310  |
| 20/03/2019 | CARGO POR PAGO CONCENTRACION            | 503 8846 |              | \$127.00    | \$208,185.27 | 1286 BEM TELEFONOS DE ME 48787289454, AL RFC TME840315KT6, RAS 88469079012937001310 FAC 001310<br>=REFERENCIA CTA/CLABE:<br>002700700365896023, BEM SPEI, BCO:002<br>BENEF:MARIA ESTHER MORALES SALDAN (DATO NO VERIF, POR ESTA INST), SERVICIO DE ENFERMERIA 19 03 19 SLP, CVE RASTREO:<br>8846CAP2201903200729836177 RFC:<br>MOSE681220HJ6, IVA: 000000000000.00<br>BANAMEX HORA LIQ: 15:16:00  |
| 20/03/2019 | COMPRA ORDEN DE PAGO SPEI               | 511 8846 |              | \$812.00    | \$207,373.27 | 1287  |
| 20/03/2019 | COMISION ORDEN DE PAGO                  | 537 8846 |              | \$5.00      | \$207,368.27 | 1288 REFERENCIA: 0000387  |

*[Handwritten mark]*



|            |            |            |                                |          |              |              |              |  |   |
|------------|------------|------------|--------------------------------|----------|--------------|--------------|--------------|--|---|
| 26/03/2019 | 26/03/2019 | 0000000403 | COMPRA ORDEN DE PAGO SPEI      | 511 8846 |              | \$8,000.00   | \$164,488.15 | 1313 =REFERENCIA CTA/CLABE: 014700655025662229, BEM SPEI, BCO:014 BENEF:OPERADORA VALE DE SAN LUIS SA D (DATO NO VERIF, POR ESTA INST), GTO POR COMPROBAR DE COMB SLP MAR 2 19, CVE RASTREO: 8846CAP4201903260732227759 RFC: OVS080313J48, IVA: 000000000000.00 SANTANDER HORA LIQ: 15:40:09   | - |
| 26/03/2019 | 26/03/2019 | 0000000000 | COMISION ORDEN DE PAGO SPEI    | 537 8846 |              | \$5.00       | \$164,483.15 | 1314 REFERENCIA: 0000403   | - |
| 26/03/2019 | 26/03/2019 | 0000000000 | I.V.A. ORDEN DE PAGO SPEI      | 517 8846 |              | \$0.80       | \$164,482.35 | 1315 REFERENCIA: 0000403   | - |
| 26/03/2019 | 26/03/2019 | 0000000402 | COMPRA ORDEN DE PAGO SPEI      | 511 8846 |              | \$3,476.52   | \$161,005.83 | 1316 =REFERENCIA CTA/CLABE: 002715701322302832, BEM SPEI, BCO:002 BENEF:RENE ACOSTA BENITE (DATO NO VERIF, POR ESTA INST), FAC 7E3E8A14E134 SER MEC VEH OF TC7100Y, CVE RASTREO: 8846APAB201903260732227763 RFC: AOB9004203V4, IVA: 000000000000.00 BANAMEX HORA LIQ: 15:40:09                 | - |
| 26/03/2019 | 26/03/2019 | 0000000000 | COMISION ORDEN DE PAGO SPEI    | 537 8846 |              | \$5.00       | \$161,000.83 | 1317 REFERENCIA: 0000402   | - |
| 26/03/2019 | 26/03/2019 | 0000000000 | I.V.A. ORDEN DE PAGO SPEI      | 517 8846 |              | \$0.80       | \$161,000.03 | 1318 REFERENCIA: 0000402   | - |
| 26/03/2019 | 26/03/2019 | 0000000401 | COMPRA ORDEN DE PAGO SPEI      | 511 8846 |              | \$754.00     | \$160,246.03 | 1319 =REFERENCIA CTA/CLABE: 014700605912752153, BEM SPEI, BCO:014 BENEF:HUGO LEONARDO GARCIA SALA (DATO NO VERIF, POR ESTA INST), FAC 8 SERV MECAN VEH OFIC SLP UWB928G, CVE RASTREO: 8846CAP2201903260732227764 RFC: GASH751106KW6, IVA: 000000000000.00 SANTANDER HORA LIQ: 15:40:10         | - |
| 26/03/2019 | 26/03/2019 | 0000000000 | COMISION ORDEN DE PAGO SPEI    | 537 8846 |              | \$5.00       | \$160,241.03 | 1320 REFERENCIA: 0000401   | - |
| 26/03/2019 | 26/03/2019 | 0000000000 | I.V.A. ORDEN DE PAGO SPEI      | 517 8846 |              | \$0.80       | \$160,240.23 | 1321 REFERENCIA: 0000401   | - |
| 26/03/2019 | 26/03/2019 | 0000000404 | TRASPASO A CUENTA DE TERCEROS  | 791 8846 |              | \$348.00     | \$159,892.23 | 1322 IVA:00000000.00 , A LA CUENTA: 0475403799, REEM GTO COMPROBADO LONA 8-3-19 AL R.F.C. MEAM9103276U3  | - |
| 26/03/2019 | 26/03/2019 | 0000190326 | TRASPASO                       | 004 7279 | \$1,720.25   |              | \$161,612.48 | 1323 DE LA CUENTA: 1040448122, viaticos Joanna 20 y 21 marzo   | - |
| 27/03/2019 | 27/03/2019 | 0000004447 | DEPOSITO DE CUENTA DE TERCEROS | 263 8846 | \$375,578.00 |              | \$537,190.48 | 1324 DE LA CUENTA 0064254839, sueldos  | - |
| 27/03/2019 | 27/03/2019 | 0000000460 | TRASPASO A CUENTA PROPIA       | 790 8846 |              | \$375,578.00 | \$161,612.48 | 1325 IVA:00000000.00 , A LA CUENTA 1004177705, TRASPASO DE SALDO CORRESP CTA AL R.F.C. CJM120529N91  | - |
| 27/03/2019 | 27/03/2019 | 0000000462 | COMPRA ORDEN DE PAGO SPEI      | 511 8846 |              | \$1,000.00   | \$160,612.48 | 1326 =REFERENCIA CTA/CLABE: 012711027147757754, BEM SPEI, BCO:012 BENEF:HUGO LUCIANO VELAZQUEZ VAZQUE (DATO NO VERIF, POR ESTA INST), FAC A 136 SERV DE ENFERM RIO 26 03 19, CVE RASTREO: 8846CAP1201903270732759909 RFC: VEVH780818F52, IVA: 000000000000.00 BBVA BANCOMER HORA LIQ: 16:01:12 | - |
| 27/03/2019 | 27/03/2019 | 0000000000 | COMISION ORDEN DE PAGO SPEI    | 537 8846 |              | \$5.00       | \$160,607.48 | 1327 REFERENCIA: 0000462   | - |
| 27/03/2019 | 27/03/2019 | 0000000000 | I.V.A. ORDEN DE PAGO SPEI      | 517 8846 |              | \$0.80       | \$160,606.68 | 1328 REFERENCIA: 0000462   | - |
| 27/03/2019 | 27/03/2019 | 0000000461 | COMPRA ORDEN DE PAGO SPEI      | 511 8846 |              | \$1,435.00   | \$159,171.68 | 1329 =REFERENCIA CTA/CLABE: 002711700826693194, BEM SPEI, BCO:002 BENEF:DAVID ALEJANDRO OLVERA SALAZA (DATO NO VERIF, POR ESTA INST), FAC 497 AVEO PLAC VET4930 RIO, CVE RASTREO: 8846CAP2201903270732759915 RFC: OES08107187Q1, IVA: 000000000000.00 BANAMEX HORA LIQ: 16:01:12               | - |
| 27/03/2019 | 27/03/2019 | 0000000000 | COMISION ORDEN DE PAGO SPEI    | 537 8846 |              | \$5.00       | \$159,166.68 | 1330 REFERENCIA: 0000461   | - |
| 27/03/2019 | 27/03/2019 | 0000000000 | I.V.A. ORDEN DE PAGO SPEI      | 517 8846 |              | \$0.80       | \$159,165.88 | 1331 REFERENCIA: 0000461   | - |
| 29/03/2019 | 29/03/2019 | 0000190329 | TRASPASO                       | 004 7279 | \$1,663.70   |              | \$160,829.58 | 1332 DE LA CUENTA: 0475403799, CJM- ct - 030 -19   | - |
| 29/03/2019 | 29/03/2019 | 0000000470 | TRASPASO A CUENTA DE TERCEROS  | 791 8846 |              | \$760.00     | \$160,069.58 | 1333 IVA:00000000.00 , A LA CUENTA: 1017102202, REEM GTO COMPROBADO DIA 15-3-19 MAT AL R.F.C. LAFR890221PW3  | - |
| 29/03/2019 | 29/03/2019 | 0000000472 | COMPRA ORDEN DE PAGO SPEI      | 511 8846 |              | \$7,540.00   | \$152,529.58 | 1334 =REFERENCIA CTA/CLABE: 127700013370396779, BEM SPEI, BCO:127 BENEF:FILIBERTA FLORES CAMPO (DATO NO VERIF, POR ESTA INST), SERVICIO DE LIMPIEZA MARZO 2019 SLP, CVE RASTREO: 8846CAP4201903290734803031 RFC: FQCF7408223Q0, IVA: 000000000000.00 AZTECA HORA LIQ: 14:52:56                 | - |
| 29/03/2019 | 29/03/2019 | 0000000000 | COMISION                       | 537 8846 |              | \$5.00       | \$152,524.58 | 1335 REFERENCIA: 0000472   | - |

7

| Fecha      | Descripción                   | Cuenta   | Debitos    | Creditos     | Referencia   |
|------------|-------------------------------|----------|------------|--------------|--|
| 29/03/2019 | ORDEN DE PAGO SPEI            | 517 8846 | \$0.80     | \$152,523.78 | 1336 REFERENCIA: 0000472   |
| 29/03/2019 | I.V.A. ORDEN DE PAGO SPEI     | 517 8846 |            |              | =REFERENCIA CTA/CLABE:<br>137711101126143177, BEM SPEI, BCO:137<br>BENEF:MARIANA RAMIREZ GALLEGO (DATO NO<br>VERIF, POR ESTA INST), SERVICIO DE LIMPIEZA<br>MARZO 2019 RIO, CVE RASTREO:<br>8846CAP2201903290734803035 RFC:<br>RAGM8302173M4, IVA: 000000000000.00<br>BANCOPPEL HORA LIQ: 14:52:57   |
| 29/03/2019 | COMPRA ORDEN DE PAGO SPEI     | 511 8846 | \$6,380.00 | \$146,143.78 | 1337   |
| 29/03/2019 | COMISION ORDEN DE PAGO SPEI   | 537 8846 | \$5.00     | \$146,138.78 | 1338 REFERENCIA: 0000471   |
| 29/03/2019 | I.V.A. ORDEN DE PAGO SPEI     | 517 8846 | \$0.80     | \$146,137.98 | 1339 REFERENCIA: 0000471   |
| 29/03/2019 | TRASPASO A CUENTA DE TERCEROS | 791 8846 | \$799.00   | \$145,338.98 | 1340 REEM GTO COMPROBADO MATLAPA 2018 AL R.F.C. MEAM9103276U3<br>IVA:00000000.00 , A LA CUENTA: 0475403799,  |
| 29/03/2019 | TRASPASO A CUENTA DE TERCEROS | 791 8846 | \$246.00   | \$145,092.98 | 1341 REEM GTO COMPROBADO DIA 14 y 15-3-19 RIO, AL R.F.C. ROHA880123LE4<br>IVA:00000000.00 , A LA CUENTA: 0357901083,<br>=REFERENCIA CTA/CLABE:<br>012700028490051298, BEM SPEI, BCO:012<br>BENEF:MARIA LUISA GARCIA MILA (DATO NO<br>VERIF, POR ESTA INST), FAC 0797 SERVICIO DE<br>LAVANDERIA CJM SLP, CVE RASTREO:<br>8846APAB201903290734833906 RFC:<br>GAML530512BZ4, IVA: 000000000000.00 BBVA<br>BANCOMER HORA LIQ: 15:13:19 |
| 29/03/2019 | COMPRA ORDEN DE PAGO SPEI     | 511 8846 | \$683.24   | \$144,409.74 | 1342   |
| 29/03/2019 | COMISION ORDEN DE PAGO SPEI   | 537 8846 | \$5.00     | \$144,404.74 | 1343 REFERENCIA: 0000476   |
| 29/03/2019 | I.V.A. ORDEN DE PAGO SPEI     | 517 8846 | \$0.80     | \$144,403.94 | 1344 REFERENCIA: 0000476   |
| 29/03/2019 | CARGO POR PAGO CONCENTRACION  | 503 8846 | \$5,619.91 | \$138,784.03 | 1345 BEM QUALITAS COMPAN<br>000000000000000000000004015295837219533224,<br>AL RFC QCS931209G49, RAS<br>88469088922208052953 FAC 052953   |
| 29/03/2019 | CARGO POR PAGO CONCENTRACION  | 503 8846 | \$7,706.43 | \$131,077.60 | 1346 BEM QUALITAS COMPAN<br>000000000000000000000004015295825019537294,<br>AL RFC QCS931209G49, RAS<br>88469088922209052953 FAC 052953   |
| 29/03/2019 | CARGO POR PAGO CONCENTRACION  | 503 8846 | \$5,140.93 | \$125,936.67 | 1347 BEM QUALITAS COMPAN<br>000000000000000000000004015295725319534271,<br>AL RFC QCS931209G49, RAS<br>88469088922210052953 FAC 052953   |
| 29/03/2019 | CARGO POR PAGO CONCENTRACION  | 503 8846 | \$5,894.39 | \$120,042.28 | 1348 BEM QUALITAS COMPAN<br>00000000000000000000000401529565519538286,<br>AL RFC QCS931209G49, RAS<br>88469088922211052953 FAC 052953  |
| 29/03/2019 | CARGO POR PAGO CONCENTRACION  | 503 8846 | \$3,964.75 | \$116,077.53 | 1349 BEM QUALITAS COMPAN<br>000000000000000000000004015295587819532218,<br>AL RFC QCS931209G49, RAS<br>88469088922213052953 FAC 052953   |
| 29/03/2019 | CARGO POR PAGO CONCENTRACION  | 503 8846 | \$6,403.77 | \$109,673.76 | 1350 BEM QUALITAS COMPAN<br>000000000000000000000004015295802719531218,<br>AL RFC QCS931209G49, RAS<br>88469088922214052953 FAC 052953   |
| 29/03/2019 | CARGO POR PAGO CONCENTRACION  | 503 8846 | \$6,853.01 | \$102,820.75 | 1351 BEM QUALITAS COMPAN<br>000000000000000000000004015295782419535263,<br>AL RFC QCS931209G49, RAS<br>88469088922216052953 FAC 052953   |
| 29/03/2019 | CARGO POR PAGO CONCENTRACION  | 503 8846 | \$7,271.90 | \$95,548.85  | 1352 BEM QUALITAS COMPAN<br>000000000000000000000004015295191619530282,<br>AL RFC QCS931209G49, RAS<br>88469088922217052953 FAC 052953   |
| 29/03/2019 | CARGO POR PAGO CONCENTRACION  | 503 8846 | \$4,471.90 | \$91,076.95  | 1353 BEM QUALITAS COMPAN<br>000000000000000000000004015295487819533208,<br>AL RFC QCS931209G49, RAS<br>88469088922218052953 FAC 052953   |
| 29/03/2019 | CARGO POR PAGO CONCENTRACION  | 503 8846 | \$8,105.82 | \$82,971.13  | 1354 BEM QUALITAS COMPAN<br>000000000000000000000004015295156419534220,<br>AL RFC QCS931209G49, RAS<br>88469088922219052953 FAC 052953   |
| 29/03/2019 | COM MEMB P.M.                 | 588 0840 | \$400.00   | \$82,571.13  | 1355 COMISION MEMBRESIA P. MORAL 0319  |
| 29/03/2019 | IVA COM MEMB P.M.             | 517 0840 | \$64.00    | \$82,507.13  | 1356 COMISION MEMBRESIA P. MORAL 0319  |

Operaciones: 20 168  
Total: \$1,001,216.03 \$1,054,750.74







# CENTRO DE JUSTICIA PARA LAS MUJERES EN EL ESTADO SAN LUIS POTOSI

Auxiliares de Cuentas del 01/mar/2019 al 31/mar/2019  
Con saldo y/o movimientos. (De la cuenta: 1112-01 a la 1112-01)

Usr: SUPERVISOR  
Rep: rptAuxiliarCuentas

Fecha y hora de Impresión  
05/abr/2019 02:35 p.m.

| Cuenta  | Poliza | Fecha      | Nombre de la Cuenta    | Beneficiario | No. Factura | Cheque / Folio | Concepto  | Movimientos del Periodo |                |                | Saldos       |  |
|---------|--------|------------|------------------------|--------------|-------------|----------------|---|-------------------------|----------------|----------------|--------------|--|
|         |        |            |                        |              |             |                |   | Saldo Inicial           | Cargos         | Abonos         |              |  |
| 1112-01 |        |            |                        |              |             |                |   |                         |                |                |              |  |
| E00010  |        | 01/03/2019 | JOSE LUIS LLANAS RIVE  |              |             | TEF 1171       | BANORTE NO. CTA. 032169-4407 GTOS DE OPERACION                          | \$136,041.84            | \$1,001,216.03 | \$1,054,750.74 | \$82,507.13  |  |
| E00011  |        | 01/03/2019 | OSCAR EDUARDO HERN     |              |             | TEF 1170       | JOSE LUIS LLANAS RIVERA - REEMBOLSO DE ANTICONGELANTE VEHICULO C        |                         | \$0.00         | \$49.00        | \$135,992.84 |  |
| E00012  |        | 01/03/2019 | JOSE LUIS LLANAS RIVE  |              |             | TEF 1169       | OSCAR EDUARDO HERNANDEZ ARAIZA - VIATICOS 01 MZO, COMISION MATEF        |                         | \$0.00         | \$200.00       | \$135,792.84 |  |
| C00229  |        | 01/03/2019 | CENTRO DE CONVENCIC    |              |             | TEF 1172       | JOSE LUIS LLANAS RIVERA - VIATICOS 01 MZO, COMISION MATEHUALA REVI      |                         | \$0.00         | \$200.00       | \$135,592.84 |  |
| C00231  |        | 01/03/2019 | CENTRO DE CONVENCIC    |              |             | TEF 1176       | GP CENTRO DE CONVENCIONES DE SAN LUIS POTOSI , Folio Pago: 21 (CENTR    |                         | \$0.00         | \$2,228.00     | \$133,364.84 |  |
| C00232  |        | 01/03/2019 | CENTRO DE CONVENCIC    |              |             | TEF 1175       | GP CENTRO DE CONVENCIONES DE SAN LUIS POTOSI , Folio Pago: 23 (CENTR    |                         | \$0.00         | \$5,750.00     | \$127,614.84 |  |
| E00013  |        | 04/03/2019 | MARLENNE MERAZ ACO     |              |             | TEF 1182       | CENTRO DE CONVENCIONES DE SAN LUIS POTOSI - RENTA DE SALON REUNI        |                         | \$0.00         | \$3,906.00     | \$123,708.84 |  |
| E00014  |        | 04/03/2019 | ROMAN LARA FLORES -    |              |             | TEF 1181       | MARLENNE MERAZ ACOSTA - VIATICOS 05 MZO. ASISTENCIA REUNION DE CC       |                         | \$0.00         | \$2,768.94     | \$120,939.90 |  |
| E00015  |        | 04/03/2019 | SANDRA AVILA MENDEZ    |              |             | TEF 1180       | ROMAN LARA FLORES - VIATICOS 05 MZO. ASISTENCIA REUNION DE CONSEJ-      |                         | \$0.00         | \$422.45       | \$120,517.45 |  |
| E00016  |        | 04/03/2019 | MANUEL MENDEZ GONZ     |              |             | TEF 1179       | SANDRA AVILA MENDEZ - VIATICOS 05 MZO. ASISTENCIA REUNION DE CONSE      |                         | \$0.00         | \$506.94       | \$120,010.51 |  |
| C00237  |        | 04/03/2019 | EDUARDO ALEJANDRON     |              |             | TEF 2744       | MANUEL MENDEZ GONZALEZ - VIATICOS 05 MZO. TRASLADO DE COORDINAC         |                         | \$0.00         | \$422.45       | \$119,588.06 |  |
| C00398  |        | 04/03/2019 | ARACELI BAUTISTA HER   |              |             | TEF 1178       | GP EDUARDO ALEJANDROMARTINEZ SALAZAR, Folio Pago: 27 (EDUARDOALEJ-      |                         | \$0.00         | \$1,996.52     | \$117,591.54 |  |
| E00017  |        | 05/03/2019 | OSCAR EDUARDO HERN     |              |             | TEF 1194       | GP ARACELI BAUTISTA HERNANDEZ, Folio Pago: 82 (ARACELI BAUTISTA HERN    |                         | \$0.00         | \$810.00       | \$116,781.54 |  |
| C00245  |        | 06/03/2019 | HUGO LUCIANO VELAZC    |              |             | TEF 9851       | OSCAR EDUARDO HERNANDEZ ARAIZA - REEMBOLSO COMPRA DE 1 PAQUET           |                         | \$0.00         | \$85.48        | \$116,696.06 |  |
| E00018  |        | 07/03/2019 | ERICK OSBALDO OÑATE    |              |             | TEF 1204       | GP HUGO LUCIANO VELAZQUEZ, Folio Pago: 33 (HUGO LUCIANO VEL             |                         | \$0.00         | \$1,000.00     | \$115,696.06 |  |
| E00019  |        | 07/03/2019 | ERICK OSBALDO OÑATE    |              |             | TEF 1206       | ERICK OSBALDO OÑATE RAMIREZ - REEMBOLSO POR COMPRA DE MATERIAL          |                         | \$0.00         | \$1,575.00     | \$114,121.06 |  |
| E00020  |        | 07/03/2019 | ERICK OSBALDO OÑATE    |              |             | TF 1205        | ERICK OSBALDO OÑATE RAMIREZ - REEMBOLSO GASTOS DE COMISION CDM          |                         | \$0.00         | \$1,816.86     | \$112,304.20 |  |
| E00021  |        | 07/03/2019 | ERICK OSBALDO OÑATE    |              |             | TEF 1203       | ERICK OSBALDO OÑATE RAMIREZ - REEMBOLSO GASTOS DE COMISION CDM          |                         | \$0.00         | \$6,785.00     | \$105,519.20 |  |
| E00022  |        | 07/03/2019 | ERICK OSBALDO OÑATE    |              |             | TEF 1202       | ERICK OSBALDO OÑATE RAMIREZ - REEMBOLSO GASTOS ALIMENTACION A F         |                         | \$0.00         | \$316.01       | \$105,203.19 |  |
| C00248  |        | 08/03/2019 | GA SERVICIO CENTENAI   |              |             | TEF 1207       | ERICK OSBALDO OÑATE RAMIREZ - REEMBOLSO GASTOS ALIMENTACION A I         |                         | \$0.00         | \$975.00       | \$104,228.19 |  |
| E00023  |        | 08/03/2019 | JULIETA MIEN DEZ SALA  |              |             | TEF 1215       | GA SERVICIO CENTENARIO SA DE CV- COMBUSTIBLE CJM RIO VERDE (GA SE       |                         | \$0.00         | \$2,800.00     | \$101,428.19 |  |
| C00249  |        | 08/03/2019 | ADRIANA LETICIA RICO   |              |             | TEF 2984       | JULIETA MIEN DEZ SALAS - REEMBOLSO ALIMENTOS POR COMISION 25 FEB.       |                         | \$0.00         | \$195.50       | \$101,232.69 |  |
| E00024  |        | 08/03/2019 | MANUEL MENDEZ GONZ     |              |             | TEF 1214       | GP ADRIANA LETICIA RICO SANCHEZ, Folio Pago: 35 (ADRIANA LETICIA RICO S |                         | \$0.00         | \$6,380.00     | \$94,852.69  |  |
| E00025  |        | 08/03/2019 | SANDRA AVILA MENDEZ    |              |             | TEF 1213       | MANUEL MENDEZ GONZALEZ - REEMBOLSO POR COMISION 24 ENERO. TRA           |                         | \$0.00         | \$109.00       | \$94,743.69  |  |
| E00026  |        | 08/03/2019 | BERIBETH ORTEGA MAY    |              |             | TEF 1212       | SANDRA AVILA MENDEZ - REEMBOLSDOMANUEL MENDEZ GONZALEZ - REMB           |                         | \$0.00         | \$109.00       | \$94,634.69  |  |
| E00027  |        | 08/03/2019 | AURORA LUISA RODRIG    |              |             | TEF 1211       | BERIBETH ORTEGA MAYO - REEMBOLSO POR COMISION 24 ENERO ASISTENI         |                         | \$0.00         | \$99.00        | \$94,535.69  |  |
| E00029  |        | 08/03/2019 | LUIS EDUARDO ALEMEDA   |              |             | TEF 1216       | AURORA LUISA RODRIGUEZ HERNANDEZ - REMBOLSO POR COMISION 24 E           |                         | \$0.00         | \$95.00        | \$94,440.69  |  |
| E00030  |        | 08/03/2019 | MARIA SILVIA GARCIA HI |              |             | TEF 1222       | LUIS EDUARDO ALEMAREZ GARCIA - VIATICOS 11 Y 12 MZO RIO VERDE Y M       |                         | \$0.00         | \$2,534.70     | \$91,905.99  |  |
| C00250  |        | 08/03/2019 | OPERADORA VALE DE S    |              |             | TEF 2566       | MARIA SILVIA GARCIA HERNANDEZ - VIATICOS 11 Y12 MZO RIO VERDE Y MAT     |                         | \$0.00         | \$2,534.70     | \$89,371.29  |  |
| E00031  |        | 08/03/2019 | OSCAR EDUARDO HERN     |              |             | TEF 1218       | GP OPERADORA VALE DE SAN LUIS SA DE CV , Folio Pago: 36 (OPERADORA VP   |                         | \$0.00         | \$8,000.00     | \$81,371.29  |  |
| E00032  |        | 08/03/2019 | MARLENNE MERAZ ACO     |              |             | TEF 1226       | OSCAR EDUARDO HERNANDEZ ARAIZA - VIATICOS 11Y 12 MZO RIO VERDE Y        |                         | \$0.00         | \$4,796.70     | \$76,574.59  |  |
|         |        |            |                        |              |             |                | MARLENNE MERAZ ACOSTA - REEMBOLSO COMISION 29 ENEA SLP. ASISTENI        |                         | \$0.00         | \$474.00       | \$76,100.59  |  |



# CENTRO DE JUSTICIA PARA LAS MUJERES EN EL ESTADO SAN LUIS POTOSI

Auxiliares de Cuentas del 01/mar/2019 al 31/mar/2019

Con saldo y/o movimientos. (De la cuenta: 1112-01 a la 1112-01)

Cuentas de Registro

Usr: SUPERVISOR  
Rep: rptAuxiliarCuentas

Fecha y hora de Impresión  
05/abr/2019 02:35 p.m.

| Cuenta | Poliza     | Fecha                   | Nombre de la Cuenta Beneficiario | No. Factura  | Cheque / Folio | Concepto    | Movimientos del Periodo |        |        | Saldos |
|--------|------------|-------------------------|----------------------------------|--|----------------|-------------|-------------------------|--------|--------|--------|
|        |            |                         |                                  |  |                |             | Saldo Inicial           | Cargos | Abonos |        |
| E00033 | 08/03/2019 | MARLENN MERAZ ACO       | TEF 1225                         | MARLENN MERAZ ACOSTA - REEMBOLSO COMISION 22 ENEROP SLP. ASIST               | \$0.00         | \$606.40    | \$75,494.19             |        |        |        |
| E00034 | 08/03/2019 | MARLENN MERAZ ACO       | TEF 1224                         | MARLENN MERAZ ACOSTA - REEMBOLSO COMISION 12 FEBRERO SLP. ASIS               | \$0.00         | \$3,181.00  | \$72,313.19             |        |        |        |
| E00035 | 08/03/2019 | REEMBOLSO POR COMI      | TEF 1223                         | REEMBOLSO POR COMPRA DE PRESENTES PAPA PONENTES DE TALLERES"                 | \$0.00         | \$307.50    | \$72,005.69             |        |        |        |
| E00028 | 09/03/2019 | DANIELA EUGENIA OLVE    | TEF 1217                         | DANIELA EUGENIA OLVERA ROSILLO - VIATICOS 11 Y 12MZO. ASISTENCIA A T         | \$0.00         | \$3,041.64  | \$68,964.05             |        |        |        |
| C00251 | 12/03/2019 | SISISIFO JUBILADO SAS D | TEF 4137                         | GP SISIFO JUBILADO SAS DE CV , Folio Pago: 37 (SISISIFO JUBILADO SAS DE CV . | \$0.00         | \$2,000.00  | \$66,964.05             |        |        |        |
| C00252 | 12/03/2019 | SISISIFO JUBILADO SAS D | TEF 4136                         | GP SISIFO JUBILADO SAS DE CV , Folio Pago: 38 (SISISIFO JUBILADO SAS DE CV . | \$0.00         | \$484.00    | \$66,480.05             |        |        |        |
| E00036 | 12/03/2019 | JOANNA GRISSEL VALEI    | tef 1237                         | JOANNA GRISSEL VALENCIA HERNANDEZ - VIACTICOS COMISION 13,14 Y 15 M          | \$0.00         | \$6,274.95  | \$60,205.10             |        |        |        |
| D00046 | 12/03/2019 |                         |                                  | SANDRA AVILA MENDEZ - COMPROBACION DE VIATICOS 05 MZO. ASISTENCIA            | \$171.94       | \$0.00      | \$60,377.04             |        |        |        |
| D00048 | 12/03/2019 |                         |                                  | ROMAN LARA FLORES - COMPROBACION VIATICOS 05 MZO. TRASLADO A CO              | \$325.45       | \$0.00      | \$60,702.49             |        |        |        |
| C00253 | 13/03/2019 | MENSAJERIA MARTINEZ     | TEF 4134                         | GP MENSAJERIA MARTINEZ POSADAS, SA DE CV, Folio Pago: 39 (MENSAJERIA         | \$0.00         | \$603.20    | \$60,099.29             |        |        |        |
| E00037 | 13/03/2019 | LUIS EDUARDO ALMENC     | TEF 1242                         | LUIS EDUARDO ALMENDAREZ GARCIA - VIATICOS 13 MARZO RIO VERDE Y MA            | \$0.00         | \$200.00    | \$59,899.29             |        |        |        |
| E00038 | 13/03/2019 | DANIELA EUGENIA OLVE    | TEF1241                          | DANIELA EUGENIA OLVERA ROSILLO - VIATICOS 13 MZO A RIO VERDE Y MATI          | \$0.00         | \$200.00    | \$59,699.29             |        |        |        |
| E00039 | 13/03/2019 | AURORA LUISA RODRIG     | TEF 1240                         | AURORA LUISA RODRIGUEZ HERNANDEZ - VIATICOS 14Y 15 MZO 19. ASISTEN           | \$0.00         | \$1,336.90  | \$58,362.39             |        |        |        |
| C00254 | 13/03/2019 | HUGO LUCIANO VELAZC     | TEF 0307                         | GP HUGO LUCIANO VELAZQUEZ VAZQUEZ, Folio Pago: 40 (HUGO LUCIANO VEL          | \$0.00         | \$1,000.00  | \$57,362.39             |        |        |        |
| C00255 | 13/03/2019 | MARIA ESTHER MORALE     | tef 5070                         | GP MARIA ESTHER MORALES SALDAÑA, Folio Pago: 41 (MA ESTHER MORALES           | \$0.00         | \$812.00    | \$56,550.39             |        |        |        |
| D00047 | 13/03/2019 |                         |                                  | MANUEL MENDEZ GONZALEZ -COMPROBACION VIATICOS 05 MZO. TRASLAC                | \$87.45        | \$0.00      | \$56,637.84             |        |        |        |
| I00006 | 13/03/2019 |                         |                                  | NOMINA DE CONFIANZA PRIMER QUINCENA (NOMINA DE CONFIANZA PRIMER              | \$375,578.00   | \$0.00      | \$432,215.84            |        |        |        |
| C00303 | 14/03/2019 | DAVID ALEJANDRO OLVI    | TEF 2461                         | GP DAVID ALEJANDRO OLVERA SALAZAR, Folio Pago: 42 (DAVID ALEJANDRO G         | \$0.00         | \$1,435.00  | \$430,780.84            |        |        |        |
| C00304 | 14/03/2019 | HUGO LUCIANO VELAZC     | TEF 3594                         | GP HUGO LUCIANO VELAZQUEZ VAZQUEZ, Folio Pago: 43 (HUGO LUCIANO VEL          | \$0.00         | \$1,000.00  | \$429,780.84            |        |        |        |
| D00044 | 14/03/2019 |                         |                                  | DANIELA EUGENIA OLVERA ROSILLO -COMPROBACION DE VIATICOS 11 Y 12 .Z          | \$1,230.98     | \$0.00      | \$431,011.82            |        |        |        |
| D00045 | 14/03/2019 |                         |                                  | DANIELA EUGENIA OLVERA ROSILLO -COMPROBACION DE VIATICOS 13 MZO M.           | \$10.00        | \$0.00      | \$431,021.82            |        |        |        |
| E00040 | 15/03/2019 | JULIETA MENDEZ SALAS    | TEF 1263                         | JULIETA MENDEZ SALAS - VIATICVOSD 21 MZO CDMX. ASISTENCIA FORO ESI           | \$0.00         | \$7,567.92  | \$423,453.90            |        |        |        |
| E00041 | 15/03/2019 | MARLENN MERAZ ACO       | TEF 1262                         | MARLENN MERAZ ACOSTA - VIATICVOSD 21 MZO CDMX. ASISTENCIA FORO I             | \$0.00         | \$4,233.70  | \$419,220.20            |        |        |        |
| E00042 | 15/03/2019 | SANDRA AVILA MENDEZ     | TEF 1261                         | SANDRA AVILA MENDEZ - VIATICVOSD 21 MZO CDMX. ASISTENCIA FORO ESP            | \$0.00         | \$2,536.94  | \$416,683.26            |        |        |        |
| C00306 | 15/03/2019 | EDUARDO ALEJANDROM      | TEF 4023                         | GP EDUARDO ALEJANDROMARTINEZ SALAZAR, Folio Pago: 44 (EDUARDO ALEJ           | \$0.00         | \$2,000.00  | \$414,683.26            |        |        |        |
| C00307 | 15/03/2019 | NANCY DEL CARMEN SA     | TEF 1267                         | GP NANCY DEL CARMEN SANCHEZ GUERRERO, Folio Pago: 45 (NANCY SANC             | \$0.00         | \$7,695.60  | \$406,987.66            |        |        |        |
| D00050 | 15/03/2019 |                         |                                  | LUIS EDUARDO ALMENDAREZ GARCIA - COMPROBACION VIATICOS 11Y 12 MZ             | \$1,905.70     | \$0.00      | \$408,893.36            |        |        |        |
| D00051 | 15/03/2019 |                         |                                  | LUIS EDUARDO ALMENDAREZ GARCIA - COMPROBACION VIATICOS 13 MZO. T             | \$15.00        | \$0.00      | \$408,908.36            |        |        |        |
| D00042 | 18/03/2019 |                         |                                  | OSCAR EDUARDO HERNANDEZ ARAIZA - COMPROBACION VIATICOS 11 Y 12 M             | \$1,502.15     | \$0.00      | \$410,410.51            |        |        |        |
| D00043 | 18/03/2019 |                         |                                  | MARIA SILVIA GARCIA VAZQUEZ - COMPROBACION VIATICOS 11Y 12 MZO. ASI          | \$991.20       | \$0.00      | \$411,401.71            |        |        |        |
| C00308 | 19/03/2019 | SERVICIOS INTEGRALES    | TEF 1272                         | GP SERVICIOS INTEGRALES Y CONSULTORIS GLOBAL SC, Folio Pago: 46 (SERV        | \$0.00         | \$30,000.00 | \$381,401.71            |        |        |        |
| C00309 | 19/03/2019 | HUGO LUCIANO VELAZC     | TEF 3307                         | GP HUGO LUCIANO VELAZQUEZ VAZQUEZ, Folio Pago: 47 (HUGO LUCIANOVEL           | \$0.00         | \$1,000.00  | \$380,401.71            |        |        |        |
| D00049 | 19/03/2019 |                         |                                  | MARLENE MERAZ ACOSTA - COMPROBACION VIATICOS 05 MZO. ASISTENCIA              | \$1,283.66     | \$0.00      | \$381,685.37            |        |        |        |
| D00053 | 19/03/2019 |                         |                                  | JOANA GRISDEL VALENDIA HERNANDEZ - COMPROBACION VIATICOS 13, 14 Y            | \$2,901.95     | \$0.00      | \$384,587.32            |        |        |        |

9



# CENTRO DE JUSTICIA PARA LAS MUJERES EN EL ESTADO SAN LUIS POTOSÍ

**Auxiliares de Cuentas del 01/mar/2019 al 31/mar/2019**

**Con saldo y/o movimientos. (De la cuenta: 1112-01 a la 1112-01)**

Cuentas de Registro

Fecha y hora de Impresión  
05/abril/2019  
02:35 p.m.

Usr: SUPERVISOR  
Rep: rptAuxiliarCuentas

| Cuenta Poliza | Fecha      | Nombre de la Cuenta Beneficiario | No. Factura | Cheque / Folio | Concepto  | Movimientos del Periodo |              | Saldos       |
|---------------|------------|----------------------------------|-------------|----------------|---|-------------------------|--------------|--------------|
|               |            |                                  |             |                |   | Saldo Inicial           | Cargos       |              |
| I00007        | 19/03/2019 |                                  |             |                | GASTO OPERATIVO DE LIMES DE FEBRERO 2019 (GASTO OPERATIVO DEL ME          | \$157,834.58            | \$0.00       | \$542,421.90 |
| I00008        | 19/03/2019 |                                  |             |                | GASTO OPERATIVO DE LIMES DE FEBRERO 2019 (GASTO OPERATIVO DEL ME          | \$76,706.67             | \$0.00       | \$619,128.57 |
| E00043        | 20/03/2019 | AURORA LUISA RODRIG              |             | TEF 1278       | AURORA LUISA RODRIGUEZ HERNANDEZ - VIATICOS 21 MZO 19 A SLP - ASIST       | \$0.00                  | \$914.45     | \$618,214.12 |
| E00044        | 20/03/2019 | JOANA GRISEL VALEN               |             | TEF 1279       | JOANA GRISEL VALENDIA HERNANDEZ - VIATICOS 21 MZO 19 A SLP - ASISTE       | \$0.00                  | \$3,940.25   | \$614,273.87 |
| E00045        | 20/03/2019 | SANDRA AVILA MENDEZ              |             | TEF 1284       | SANDRA AVILA MENDEZ - REEMBOLSO VIATICOS 05 MZO 2019 A SLP. ASISTEI       | \$0.00                  | \$500.00     | \$613,773.87 |
| E00046        | 20/03/2019 | MAYRA ANAIS PERALES              |             | TEF 1283       | MAYRA ANAIS PERALES HERNANDEZ - REEMBOLSO VIATICOS 05 MZO 2019. AC        | \$0.00                  | \$224.00     | \$613,549.87 |
| E00047        | 20/03/2019 | SANDRA AVILA MENDEZ              |             | TEF 1282       | SANDRA AVILA MENDEZ - REEMBOLSO VIATICOS 02 MZO 2019. A SLP -ACOMF        | \$0.00                  | \$190.00     | \$613,359.87 |
| C00310        | 20/03/2019 | ARACELI BAUTISTA HER             |             | TEF 1281       | GP ARACELI BAUTISTA HERNANDEZ, Folio Pago: 48 (ARACELI BAUTISTA HERN/     | \$0.00                  | \$2,088.00   | \$611,271.87 |
| C00311        | 20/03/2019 | TOCOFA SA DE CV                  |             | TEF 1280       | GP TOCOFA SA DE CV, Folio Pago: 49 (TOCOFA - RENTA YEXEDENTE ,ARZO 20     | \$0.00                  | \$2,157.00   | \$609,114.87 |
| C00312        | 20/03/2019 | TELEFONOS DE MEXIC               |             | TEF 1310       | GP TELEFONOS DE MEXICO SAB DE CV , Folio Pago: 50 (TELEFONOS DE MEXIC     | \$0.00                  | \$127.00     | \$608,987.87 |
| C00313        | 20/03/2019 | TELEFONOS DE MEXIC               |             | TEF 1310       | GP TELEFONOS DE MEXICO SAB DE CV , Folio Pago: 51 (TELEFONOS DE MEXIC     | \$0.00                  | \$531.00     | \$608,456.87 |
| C00314        | 20/03/2019 | MARIA ESTHER MORALE              |             | TEF 0387       | GP MARIA ESTHER MORALES SALDAÑA, Folio Pago: 52 (MARIA ESTHER MORAL       | \$0.00                  | \$812.00     | \$607,644.87 |
| C00404        | 20/03/2019 | ARACELI BAUTISTA HER             |             | TEF 1281       | Cancelación GP ARACELI BAUTISTA HERNANDEZ, Folio Pago: 48 (ARACELI BAUT   | \$0.00                  | \$2,088.00   | \$609,732.87 |
| C00405        | 20/03/2019 | ARACELI BAUTISTA HER             |             | TEF            | GP ARACELI BAUTISTA HERNANDEZ, Folio Pago: 85 (ARACELI BAUTISTA HERN/     | \$0.00                  | \$1,620.00   | \$608,112.87 |
| C00317        | 22/03/2019 | RADIO MOVIL DIPSA SA             |             | TEF 7478       | GP RADIO MOVIL DIPSA SA DE CV , Folio Pago: 55 (RADIO MOVIL DIPSA -SERV ` | \$0.00                  | \$3.00       | \$608,109.87 |
| C00403        | 22/03/2019 | TELEFONOS DE MEXIC               |             | TEF            | GP TELEFONOS DE MEXICO SAB DE CV , Folio Pago: 84 (TELEFONOS DE MEXIC     | \$0.00                  | \$1,895.37   | \$606,214.50 |
| D00039        | 25/03/2019 |                                  |             |                | TRANSFERENCIA ENTRE CUENTAS: GASTO OPERATIVO A NOMINA (TRANFERE           | \$0.00                  | \$375,578.00 | \$230,636.50 |
| C00318        | 25/03/2019 | GA SERVICIOS CENTEN/             |             | TEF N1293      | GP GA SERVICIOS CENTENARIO SA DE CV , Folio Pago: 56 (GA SERVICIOS CEN    | \$0.00                  | \$2,800.00   | \$227,836.50 |
| E00048        | 25/03/2019 | ERICK OSBALDO ONATE              |             | TEF 0393       | ERICK OSBALDO ONATE RAMIREZ - REPOSICIONDE CAJA CHICA (ERICK OSB          | \$0.00                  | \$2,894.92   | \$224,941.58 |
| C00319        | 25/03/2019 | TOCOFA SA DE CV                  |             | TEF 1295       | GP TOCOFA SA DE CV, Folio Pago: 57 (TOCOFA -* RENTA Y EXEDENTE M,ARZO     | \$0.00                  | \$2,157.60   | \$222,783.98 |
| C00320        | 25/03/2019 | TOCOFA SA DE CV                  |             | TEF 1296       | GP TOCOFA SA DE CV, Folio Pago: 58 (TOCOFA -* RENTA Y EXEDENTE MARZO 2    | \$0.00                  | \$3,379.78   | \$219,404.20 |
| C00321        | 25/03/2019 | HUGO LEONARDO GARC               |             | TEF 8250       | GP HUGO LEONARDO GARCIA SALAS, Folio Pago: 59 (HUGO LEONARDO GARC         | \$0.00                  | \$1,392.00   | \$218,012.20 |
| C00322        | 26/03/2019 | SILBEN SA DE CV                  |             | TEF 8405       | GP SILBEN SA DE CV, Folio Pago: 60 (SILBETH - COMBUSTIBLE C,JM MATLAPA E  | \$0.00                  | \$13,605.80  | \$204,406.40 |
| C00323        | 26/03/2019 | ARACELI BAUTISTA HER             |             | TEF 1303       | GP ARACELI BAUTISTA HERNANDEZ, Folio Pago: 61 (ARACELI BAUTISTA HERN/     | \$0.00                  | \$900.00     | \$203,506.40 |
| C00324        | 26/03/2019 | SILBEN SA DE CV                  |             | TEF 1267       | GP SILBEN SA DE CV, Folio Pago: 62 (SILBET - COMBUSTIBLE C,JM MATLAPA M/  | \$0.00                  | \$2,800.00   | \$200,706.40 |
| C00325        | 26/03/2019 | DAVID ALEJANDRO OLVI             |             | TEF 9864       | GP DAVID ALEJANDRO OLVERA SALAZAR, Folio Pago: 63 (DAVID ALEJANDRO C      | \$0.00                  | \$1,627.00   | \$199,079.40 |
| C00326        | 26/03/2019 | HUGO LEONARDO GARC               |             | TEF 7764       | GP HUGO LEONARDO GARCIA SALAS, Folio Pago: 64 (HUGO LEONARDO GARC         | \$0.00                  | \$754.00     | \$198,325.40 |
| C00327        | 26/03/2019 | RENE ACOSTA BENITEZ              |             | TEF 7763       | GP RENE ACOSTA BENITEZ, Folio Pago: 65 (RENE ACOSTA BENITEZ - SERV ME     | \$0.00                  | \$3,476.52   | \$194,848.88 |
| E00049        | 26/03/2019 | MARLENNE MERAZ ACO               |             | TEF 1322       | MARLENNE MERAZ ACOSTA - REEMBOLSO SERVICIO DE IMPRESION LONA A            | \$0.00                  | \$348.00     | \$194,500.88 |
| D00052        | 26/03/2019 |                                  |             |                | JOANA GRISDEL VALENDIA HERNANDEZ - COMPROBACION VIATICOS 20 Y 21          | \$1,720.25              | \$0.00       | \$196,221.13 |
| D00054        | 26/03/2019 |                                  |             |                | AURORA LUISA RODRIGUEZ HERNANDEZ - COMPROBACION VIATICOS14 Y 15           | \$1,090.90              | \$0.00       | \$197,312.03 |
| D00056        | 26/03/2019 |                                  |             |                | AURORA LUISA RODRIGUEZ HERNANDEZ - COMPRBACION VIATICOS 21 MZO.           | \$372.45                | \$0.00       | \$197,684.48 |
| C00401        | 26/03/2019 | ARACELI BAUTISTA HER             |             | TEF 1303       | Cancelación GP ARACELI BAUTISTA HERNANDEZ, Folio Pago: 61 (ARACELI BAUT   | \$0.00                  | -\$900.00    | \$198,584.48 |
| I00010        | 26/03/2019 |                                  |             |                | REINTEGRO DE RECURSO NO UTILIZADO SIN IDENTIFICAR (REINTEGRO DE R         | \$136.90                | \$0.00       | \$198,721.38 |



# CENTRO DE JUSTICIA PARA LAS MUJERES EN EL ESTADO SAN LUIS POTOSÍ

Auxiliares de Cuentas del 01/mar/2019 al 31/mar/2019

Con saldo y/o movimientos. (De la cuenta: 1112-01 a la 1112-01)

Usr: SUPERVISOR  
Rep: rptAuxiliarCuentas

Fecha y hora de Impresión  
05/abr/2019  
02:35 p.m.

| Cuenta<br>Poliza | Fecha      | Nombre de la Cuenta<br>Beneficiario | No. Factura | Cheque / Folio | Concepto   | Movimientos del Periodo |              |              | Saldos        |
|------------------|------------|-------------------------------------|-------------|----------------|--|-------------------------|--------------|--------------|---------------|
|                  |            |                                     |             |                |  | Saldo Inicial           | Cargos       | Abonos       |               |
| C00406           | 26/03/2019 | ARACELI BAUTISTA HER                |             | TEF -          | GP ARACELI BAUTISTA HERNANDEZ, Folio Pago: 86 (ARACELI BAUTISTA HERNANDEZ)                               |                         | \$0.00       | \$810.00     | \$197,911.38  |
| D00057           | 27/03/2019 |                                     |             |                | TEF DE CUENTA DE CJM GASTO OPERATIVO A NOMINA (TEF DE CUENTA DE CJM GASTO OPERATIVO A NOMINA)            |                         | \$0.00       | \$375,578.00 | -\$177,666.62 |
| C00368           | 27/03/2019 | DAVID ALEJANDRO OLVI                |             |                | GP DAVID ALEJANDRO OLIVERA SALAZAR, Folio Pago: 67 (DAVID ALEJANDRO OLIVERA SALAZAR)                     |                         | \$0.00       | \$1,435.00   | -\$179,101.62 |
| C00369           | 27/03/2019 | HUGO LUCIANO VELAZC                 |             |                | GP HUGO LUCIANO VELAZQUEZ VAZQUEZ, Folio Pago: 68 (HUGO LUCIANO VELAZQUEZ VAZQUEZ)                       |                         | \$0.00       | \$1,000.00   | -\$180,101.62 |
| I00009           | 27/03/2019 |                                     |             |                | NOMINA CONFIANZA SEGUNDA QUINCENA (NOMINA CONFIANZA SEGUNDA QUINCENA)                                    |                         | \$375,578.00 | \$0.00       | \$195,476.38  |
| C00230           | 28/03/2019 | CENTRO DE CONVENCIO                 |             | TEF 1173       | GP CENTRO DE CONVENCIONES DE SAN LUIS POTOSÍ, Folio Pago: 22 (CENTRO DE CONVENCIONES DE SAN LUIS POTOSÍ) |                         | \$0.00       | \$7,010.00   | \$188,466.38  |
| C00233           | 28/03/2019 | ARACELI BAUTISTA HER                |             | TEF 1178       | GP ARACELI BAUTISTA HERNANDEZ, Folio Pago: 24 (ARACELI BAUTISTA HERNANDEZ)                               |                         | \$0.00       | \$810.00     | \$187,656.38  |
| C00234           | 28/03/2019 | ARACELI BAUTISTA HER                |             | TEF 1178       | GP ARACELI BAUTISTA HERNANDEZ, Folio Pago: 24 (ARACELI BAUTISTA HERNANDEZ)                               |                         | \$0.00       | -\$810.00    | \$188,466.38  |
| C00235           | 28/03/2019 | ARACELI BAUTISTA HER                |             | TEF 1178       | ARACELI BAUTISTA HERNANDEZ - SERV Y CUDADOS DE ENFERMERIA CJM M.   |                         | \$0.00       | \$810.00     | \$187,656.38  |
| C00236           | 28/03/2019 | EDGAR OMAR GONZALE                  |             | TEF 1177       | GP EDGAR OMAR GONZALEZ DURAN, Folio Pago: 26 (EDGAR OMAR GONZALEZ DURAN)                                 |                         | \$0.00       | \$308.00     | \$187,348.38  |
| C00238           | 28/03/2019 | EDUARDO ALEJANDRON                  |             | TEF2744        | Cancelación GP EDUARDO ALEJANDROMARTINEZ SALAZAR, Folio Pago: 27 (EDUARDO ALEJANDROMARTINEZ SALAZAR)     |                         | \$0.00       | -\$1,996.52  | \$189,344.90  |
| C00239           | 28/03/2019 | EDUARDO ALEJANDRON                  |             | TEF 2744       | GP EDUARDO ALEJANDROMARTINEZ SALAZAR, Folio Pago: 28 (EDUARDO ALEJANDROMARTINEZ SALAZAR)                 |                         | \$0.00       | \$2,000.00   | \$187,344.90  |
| C00240           | 28/03/2019 | HUGO LUCIANO VELAZC                 |             | TEF2740        | GP HUGO LUCIANO VELAZQUEZ VAZQUEZ, Folio Pago: 29 (HUGO LUCIANO VELAZQUEZ VAZQUEZ)                       |                         | \$0.00       | \$1,000.00   | \$186,344.90  |
| C00241           | 28/03/2019 | HUGO LUCIANO VELAZC                 |             | TEF 9399       | GP HUGO LUCIANO VELAZQUEZ VAZQUEZ, Folio Pago: 30 (HUGO LUCIANO VELAZQUEZ VAZQUEZ)                       |                         | \$0.00       | \$1,000.00   | \$185,344.90  |
| C00242           | 28/03/2019 | INTERAPAS                           |             | TEF 2045       | GP INTERAPAS, Folio Pago: 31 (INTERAPAS- SERVICIO DE ARISTA 340 CORREO)                                  |                         | \$0.00       | \$731.32     | \$184,613.58  |
| C00243           | 28/03/2019 | COMISION FEDERAL DE                 |             | TEF 8924       | GP COMISION FEDERAL DE ELECTRICIDAD, Folio Pago: 32 (CFE - SERVICIO ENERGETICO)                          |                         | \$0.00       | \$6,636.00   | \$177,977.58  |
| C00244           | 28/03/2019 | NANCY DEL CARMEN SA                 |             |                | NANCY DEL CARMEN SANCHEZ GUERRERO - SERV PROF ENERO. (NANCY DEL CARMEN SANCHEZ GUERRERO)                 |                         | \$0.00       | \$7,695.60   | \$170,281.98  |
| C00247           | 28/03/2019 | PATRICIA DEL CARMEN                 |             | 6072           | GP PATRICIA DEL CARMEN PEREZ MARTINEZ, Folio Pago: 34 (PATRICIA DEL CARMEN PEREZ MARTINEZ)               |                         | \$0.00       | \$684.40     | \$169,597.58  |
| C00397           | 28/03/2019 | ARACELI BAUTISTA HER                |             | TEF 1178       | ARACELI BAUTISTA HERNANDEZ - SERV Y CUDADOS DE ENFERMERIA CJM M.   |                         | \$0.00       | -\$810.00    | \$170,407.58  |
| C00315           | 29/03/2019 | CANSECO RINES Y LLAN                |             | TEF 1290       | GP CANSECO RINES Y LLANTAS SA DE CV, Folio Pago: 53 (CANSECO RINES Y LLANTAS SA DE CV)                   |                         | \$0.00       | \$3,200.00   | \$167,207.58  |
| C00316           | 29/03/2019 | TELEFONOS DE MEXICO                 |             | TEF 4368       | GP TELEFONOS DE MEXICO SAB DE CV, Folio Pago: 54 (TELEFONOS DE MEXICO SAB DE CV)                         |                         | \$0.00       | \$1,084.94   | \$166,122.64  |
| C00328           | 29/03/2019 | OPERADORA VALE DE S                 |             | TEF 7759       | GP OPERADORA VALE DE SAN LUIS SA DE CV, Folio Pago: 66 (OPERADORA VALE DE SAN LUIS SA DE CV)             |                         | \$0.00       | \$8,000.00   | \$158,122.64  |
| D00055           | 29/03/2019 |                                     |             |                | MARLENNE MERAZ ACOSTA - COMPROBACION VIATICOS CD MX. ASISTENCIA  |                         | \$1,663.70   | \$0.00       | \$159,786.34  |
| E00050           | 29/03/2019 | ROMAN LARA FLORES -                 |             | TEF 1333       | ROMAN LARA FLORES - REEMBOLSO VIATICOS NACIONALES A SLP 15 MZO.  |                         | \$0.00       | \$760.00     | \$159,026.34  |
| C00377           | 29/03/2019 | MARIANA RAMIREZ GALI                |             | TEF 3035       | GP MARIANA RAMIREZ GALLEGOS, Folio Pago: 69 (MARIANA RAMIREZ GALLEGOS)                                   |                         | \$0.00       | \$6,380.00   | \$152,646.34  |
| C00378           | 29/03/2019 | FILIBERTA FLORES CAM                |             | TEF 0472       | GP FILIBERTA FLORES CAMPOS, Folio Pago: 70 (FILIBERTA FLORES CAMPOS)                                     |                         | \$0.00       | \$7,540.00   | \$145,106.34  |
| E00051           | 29/03/2019 | MARLENNE MERAZ ACO                  |             | TEF 1340       | MARLENNE MERAZ ACOSTA - RES3MMBOSLO VIATICOS 17-21 DIC 2018. ADQUIR                                      |                         | \$0.00       | \$799.00     | \$144,307.34  |
| C00379           | 29/03/2019 | MARIA LUISA GARCIA MI               |             | TEF 0476       | GP MARIA LUISA GARCIA MILLAN, Folio Pago: 71 (MARIA LUISA GARCIA MILLAN)                                 |                         | \$0.00       | \$683.24     | \$143,624.10  |
| E00052           | 29/03/2019 | AURORA LUISA RODRIG                 |             | TEF 1341       | AURORA LUISA RODRIGUEZ HERNANDEZ - REEMBOLSO VIATICOS 14-15MZO.  |                         | \$0.00       | \$246.00     | \$143,378.10  |
| C00380           | 29/03/2019 | QUALITAS COMPANIA DI                |             | TEF 1345       | GP QUALITAS COMPANIA DE SEGUROS SA DE CV, Folio Pago: 72 (QUALITAS COMPANIA DE SEGUROS SA DE CV)         |                         | \$0.00       | \$5,619.91   | \$137,758.19  |
| C00381           | 29/03/2019 | QUALITAS COMPANIA DI                |             | TEF 1346       | GP QUALITAS COMPANIA DE SEGUROS SA DE CV, Folio Pago: 73 (QUALITAS COMPANIA DE SEGUROS SA DE CV)         |                         | \$0.00       | \$7,706.43   | \$130,051.76  |
| C00382           | 29/03/2019 | QUALITAS COMPANIA DI                |             | TEF 1347       | GP QUALITAS COMPANIA DE SEGUROS SA DE CV, Folio Pago: 74 (QUALITAS COMPANIA DE SEGUROS SA DE CV)         |                         | \$0.00       | \$5,140.93   | \$124,910.83  |
| C00383           | 29/03/2019 | QUALITAS COMPANIA DI                |             | TEF 1348       | GP QUALITAS COMPANIA DE SEGUROS SA DE CV, Folio Pago: 75 (QUALITAS COMPANIA DE SEGUROS SA DE CV)         |                         | \$0.00       | \$5,894.39   | \$119,016.44  |
| C00384           | 29/03/2019 | QUALITAS COMPANIA DI                |             | TEF 1349       | GP QUALITAS COMPANIA DE SEGUROS SA DE CV, Folio Pago: 76 (QUALITAS COMPANIA DE SEGUROS SA DE CV)         |                         | \$0.00       | \$3,964.75   | \$115,051.69  |



**CENTRO DE JUSTICIA PARA LAS MUJERES EN EL ESTADO  
SAN LUIS POTOSÍ**

**Auxiliares de Cuentas del 01/mar/2019 al 31/mar/2019  
Con saldo y/o movimientos. (De la cuenta: 1112-01 a la 1112-01)**

Utr: SUPERVISOR  
Rep: rptAuxiliarCuentas

Fecha y hora de Impresión  
05/abr/2019  
02:35 p.m.

| Cuenta         | Poliza     | Fecha                | Nombre de la Cuenta  | Beneficiario | No. Factura  | Cheque / Folio | Concepto    | Movimientos del Periodo |                     |                     | Saldo            |
|----------------|------------|----------------------|----------------------|--------------|--|----------------|-------------|-------------------------|---------------------|---------------------|------------------|
|                |            |                      |                      |              |  |                |             | Saldo Inicial           | Cargos              | Abonos              |                  |
| C00385         | 29/03/2019 | QUALITAS COMPAÑIA DE | QUALITAS COMPAÑIA DE | TEF 1350     | GP QUALITAS COMPAÑIA DE SEGUROS SA DE CV , Folio Pago: 77 (QUALITAS C:   | \$0.00         | \$6,403.77  | \$108,647.92            |                     |                     |                  |
| C00386         | 29/03/2019 | QUALITAS COMPAÑIA DE | QUALITAS COMPAÑIA DE | TEF 1351     | GP QUALITAS COMPAÑIA DE SEGUROS SA DE CV , Folio Pago: 78 (QUALITAS C:   | \$0.00         | \$6,853.01  | \$101,794.91            |                     |                     |                  |
| C00387         | 29/03/2019 | QUALITAS COMPAÑIA DE | QUALITAS COMPAÑIA DE | TEF 1352     | GP QUALITAS COMPAÑIA DE SEGUROS SA DE CV , Folio Pago: 79 (QUALITAS C:   | \$0.00         | \$7,271.90  | \$94,523.01             |                     |                     |                  |
| C00388         | 29/03/2019 | QUALITAS COMPAÑIA DE | QUALITAS COMPAÑIA DE | TEF 1353     | GP QUALITAS COMPAÑIA DE SEGUROS SA DE CV , Folio Pago: 80 (QUALITAS C:   | \$0.00         | \$4,470.91  | \$90,052.10             |                     |                     |                  |
| C00389         | 29/03/2019 | QUALITAS COMPAÑIA DE | QUALITAS COMPAÑIA DE | TEF 1354     | GP QUALITAS COMPAÑIA DE SEGUROS SA DE CV , Folio Pago: 81 (QUALITAS C:   | \$0.00         | \$8,105.82  | \$81,946.28             |                     |                     |                  |
| C00399         | 29/03/2019 | QUALITAS COMPAÑIA DE | QUALITAS COMPAÑIA DE | TEF 1353     | Cancelación GP QUALITAS COMPAÑIA DE SEGUROS SA DE CV , Folio Pago: 80 (C | \$0.00         | -\$4,470.91 | \$86,417.19             |                     |                     |                  |
| C00400         | 29/03/2019 | QUALITAS COMPAÑIA DE | QUALITAS COMPAÑIA DE | tef          | GP QUALITAS COMPAÑIA DE SEGUROS SA DE CV , Folio Pago: 83 (QUALITAS C:   | \$0.00         | \$4,471.90  | \$81,945.29             |                     |                     |                  |
| C00402         | 29/03/2019 | TELEFONOS DE MEXICC  | TELEFONOS DE MEXICC  | TEF 4368     | Cancelación GP TELEFONOS DE MEXICO SAB DE CV , Folio Pago: 54 (TELEFONC  | \$0.00         | -\$1,084.94 | \$83,030.23             |                     |                     |                  |
| D00058         | 31/03/2019 |                      |                      |              | COMISIONES EFECTIVAMENTE COBRADAS MARZO 2019 (COMISIONES EFEC            | \$0.00         | \$632.20    | \$82,398.03             |                     |                     |                  |
| D00060         | 31/03/2019 |                      |                      |              | REINTEGRO DE RECURSO SIN IDENTIFICAR (INTERESES GANADOS EFECTIV          | \$109.10       | \$0.00      | \$82,507.13             |                     |                     |                  |
| <b>Total :</b> |            |                      |                      |              |  |                |             | <b>136,041.84</b>       | <b>1,001,216.03</b> | <b>1,054,750.74</b> | <b>82,507.13</b> |

*[Handwritten signature]*



## CENTRO DE JUSTICIA PARA LAS MUJERES

CONCILIACION BANCARIA AL31/03/2019

BANORTE NO. CTA. 100417-7705

SALDO SEGÚN BANCOS

\$254,162.07

## ABONAMOS NO CARGAN

| MENOS: | CHEQUE | BENEFICIARIO | IMPORTE |
|--------|--------|--------------|---------|
| FECHA  |        |              |         |

\$ -

## CARGAMOS NO ABONAN

| MENOS: | CHEQUE | BENEFICIARIO | IMPORTE |
|--------|--------|--------------|---------|
| FECHA  |        |              |         |

\$ -

## CARGAN NO ABONAMOS

| MAS:  | CHEQUE | BENEFICIARIO | IMPORTE |
|-------|--------|--------------|---------|
| FECHA |        |              |         |

\$ -

## CARGAMOS NO ABONAN

| MAS:  | CHEQUE | BENEFICIARIO | IMPORTE |
|-------|--------|--------------|---------|
| FECHA |        |              |         |

\$ -

\$ 254,162.07

SALDO SEGÚN LIBROS

\$254,162.07

DIFERENCIA

\$ -

LIC. JULIETA MENDEZ SALAS  
COORDINADORA GENERAL DEL CENTRO DE JUSTICIA DE

01/04/2019 13:25

**Consulta Cuentas de Cheques**

Periodo del : 01/03/2019 al 31/03/2019  
 Cuentas de Cheques : 1004177705 | 072 700 01004177705 0 | 0840-SUCURSAL OFICINA MATRIZ | 16/mar./2018 | CENTRO DE JUSTICIA PARA LAS MUJERES DEL ESTADO DE SAN LUIS P

Saldo Inicial del Día \$254,162.07  
 Saldo Actual \$254,162.07  
 Saldo Disponible: \$254,162.07  
 Saldo Final Mes Anterior \$254,162.07

| Fecha de Operación | Fecha      | Referencia | Descripción                   | Cod. Transac | Sucursal | Depósitos    | Retiros      | Saldo        | Movimiento | Descripción Detallada   | Cheque |
|--------------------|------------|------------|-------------------------------|--------------|----------|--------------|--------------|--------------|------------|---|--------|
| 07/03/2019         | 07/03/2019 |            | PAGO REFERENCIADO             |              | 531 8846 |              | \$79,449.00  | \$253,668.53 | 456        | 545354006619 Impuesto Deposito Referenciado   | -      |
| 07/03/2019         | 07/03/2019 | 0000000000 | PAGO DE LDC-IMSS              |              | 503 8846 |              | \$107,078.55 | \$146,589.98 | 457        | ALTA:<br>Y3D5FKQW4BSE2955F3800001VM38002I3L0001ZS10000000DISZ,<br>ID PAGO: Y7325532104201902456387, TOTAL: 0000000010707855<br>RASTREO: 000000457 | -      |
| 14/03/2019         | 14/03/2019 | 0000000309 | DEPOSITO DE CUENTA DE PROPIA  |              | 262 8846 | \$375,578.00 |              | \$522,167.98 | 458        | DE LA CUENTA 0321694407, TRASPASO DE SALDO CORRESP CTA  | -      |
| 14/03/2019         | 14/03/2019 | 0000000000 | RETIRO DEP. ELECTRONICO       |              | 515 0373 |              | \$107,787.20 | \$414,380.78 | 459        | DE LA EMISORA : 56887   | -      |
| 15/03/2019         | 15/03/2019 | 0000000370 | TRASPASO A CUENTA DE TERCEROS |              | 791 8846 |              | \$4,207.00   | \$410,173.78 | 460        | IVA:00000000.00 , A LA CUENTA: 0357901083, QUINCENA DE 1-15 MARZO 2019 AL R.F.C. ROHA880123LE4  | -      |
| 15/03/2019         | 15/03/2019 | 0000000350 | TRASPASO A CUENTA DE TERCEROS |              | 791 8846 |              | \$4,567.60   | \$405,606.18 | 461        | IVA:00000000.00 , A LA CUENTA: 0457913203, QUINCENA DE 1-15 MARZO 2019 AL R.F.C. HIOS6608014GA  | -      |
| 15/03/2019         | 15/03/2019 | 0000000349 | TRASPASO A CUENTA DE TERCEROS |              | 791 8846 |              | \$4,567.60   | \$401,038.58 | 462        | IVA:00000000.00 , A LA CUENTA: 0475414302, QUINCENA DE 1-15 MARZO 2019 AL R.F.C. SASA8908054B4  | -      |
| 15/03/2019         | 15/03/2019 | 0000000348 | TRASPASO A CUENTA DE TERCEROS |              | 791 8846 |              | \$4,567.60   | \$396,470.98 | 463        | IVA:00000000.00 , A LA CUENTA: 0324988255, QUINCENA DE 1-15 MARZO 2019 AL R.F.C. GORR790621723  | -      |
| 15/03/2019         | 15/03/2019 | 0000000347 | TRASPASO A CUENTA DE TERCEROS |              | 791 8846 |              | \$4,567.60   | \$391,903.38 | 464        | IVA:00000000.00 , A LA CUENTA: 0333820012, QUINCENA DE 1-15 MARZO 2019 AL R.F.C. ROTJ7007054R9  | -      |
| 15/03/2019         | 15/03/2019 | 0000000346 | TRASPASO A CUENTA DE TERCEROS |              | 791 8846 |              | \$4,567.60   | \$387,335.78 | 465        | IVA:00000000.00 , A LA CUENTA: 0361598556, QUINCENA DE 1-15 MARZO 2019 AL R.F.C. HESS851224H15  | -      |
| 15/03/2019         | 15/03/2019 | 0000000345 | TRASPASO A CUENTA DE TERCEROS |              | 791 8846 |              | \$4,567.60   | \$382,768.18 | 466        | IVA:00000000.00 , A LA CUENTA: 0367059527, QUINCENA DE 1-15 MARZO 2019 AL R.F.C. CECT871015AM0  | -      |
| 15/03/2019         | 15/03/2019 | 0000000344 | TRASPASO A CUENTA DE TERCEROS |              | 791 8846 |              | \$4,567.60   | \$378,200.58 | 467        | IVA:00000000.00 , A LA CUENTA: 0334694733, QUINCENA DE 1-15 MARZO 2019 AL R.F.C. AALL760410BM5  | -      |
| 15/03/2019         | 15/03/2019 | 0000000343 | TRASPASO A CUENTA DE TERCEROS |              | 791 8846 |              | \$4,567.60   | \$373,632.98 | 468        | IVA:00000000.00 , A LA CUENTA: 0475399986, QUINCENA DE 1-15 MARZO 2019 AL R.F.C. BARI900101897  | -      |
| 15/03/2019         | 15/03/2019 | 0000000342 | TRASPASO A CUENTA DE TERCEROS |              | 791 8846 |              | \$4,056.20   | \$369,576.78 | 469        | IVA:00000000.00 , A LA CUENTA: 0362569982, QUINCENA DE 1-15 MARZO 2019 AL R.F.C. GOMK940413LGO  | -      |
| 15/03/2019         | 15/03/2019 | 0000000341 | TRASPASO A CUENTA DE TERCEROS |              | 791 8846 |              | \$4,567.80   | \$365,008.98 | 470        | IVA:00000000.00 , A LA CUENTA: 1001079796, QUINCENA DE 1-15 MARZO 2019 AL R.F.C. ROBF910530J66  | -      |
| 15/03/2019         | 15/03/2019 | 0000000340 | TRASPASO A CUENTA DE TERCEROS |              | 791 8846 |              | \$4,567.60   | \$360,441.38 | 471        | IVA:00000000.00 , A LA CUENTA: 0475401713, QUINCENA DE 1-15 MARZO 2019 AL R.F.C. GARC830508HH2  | -      |
| 15/03/2019         | 15/03/2019 | 0000000339 | TRASPASO A CUENTA DE TERCEROS |              | 791 8846 |              | \$4,567.60   | \$355,873.78 | 472        | IVA:00000000.00 , A LA CUENTA: 0333818185, QUINCENA DE 1-15 MARZO 2019 AL R.F.C. COAL8207255Q1  | -      |
| 15/03/2019         | 15/03/2019 | 0000000338 | TRASPASO A CUENTA DE TERCEROS |              | 791 8846 |              | \$4,567.60   | \$351,306.18 | 473        | IVA:00000000.00 , A LA CUENTA: 0334702085, QUINCENA DE 1-15 MARZO 2019 AL R.F.C. HEAO770430715  | -      |
| 15/03/2019         | 15/03/2019 | 0000000337 | TRASPASO A CUENTA DE TERCEROS |              | 791 8846 |              | \$4,056.20   | \$347,249.98 | 474        | IVA:00000000.00 , A LA CUENTA: 0364690394, QUINCENA DE 1-15 MARZO 2019 AL R.F.C. AEG1940715L75  | -      |
| 15/03/2019         | 15/03/2019 | 0000000336 | TRASPASO A CUENTA DE TERCEROS |              | 791 8846 |              | \$4,567.60   | \$342,682.38 | 475        | IVA:00000000.00 , A LA CUENTA: 1012102047, QUINCENA DE 1-15 MARZO 2019 AL R.F.C. LORM9204227L3  | -      |
| 15/03/2019         | 15/03/2019 | 0000000335 | TRASPASO A CUENTA DE TERCEROS |              | 791 8846 |              | \$4,567.60   | \$338,114.78 | 476        | IVA:00000000.00 , A LA CUENTA: 1012104096, QUINCENA DE 1-15 MARZO 2019 AL R.F.C. GUAC931126F7   | -      |
| 15/03/2019         | 15/03/2019 | 0000000334 | TRASPASO A CUENTA DE TERCEROS |              | 791 8846 |              | \$4,567.60   | \$333,547.18 | 477        | IVA:00000000.00 , A LA CUENTA: 0362569973, QUINCENA DE 1-15 MARZO 2019 AL R.F.C. CANM770602G75  | -      |
| 15/03/2019         | 15/03/2019 | 0000000333 | TRASPASO A CUENTA DE TERCEROS |              | 791 8846 |              | \$3,242.20   | \$330,304.98 | 478        | IVA:00000000.00 , A LA CUENTA: 1021778154, QUINCENA DE 1-15 MARZO 2019 AL R.F.C. GARC830508HH2  | -      |



|            |            |            |                             | MARZO 2019 AL R.F.C. GUTJ931109PJ5 |                         |   |
|------------|------------|------------|-----------------------------|------------------------------------|-------------------------|---|
| 15/03/2019 | 15/03/2019 | 0000000332 | CUENTA DE TERCEROS          | 791 8846                           | \$4,206.80 \$326,098.18 | 479 IVA:00000000.00 , A LA CUENTA: 1036804936, QUINCENA DE 1-15 MARZO 2019 AL R.F.C. FOJA920828H62  |
| 15/03/2019 | 15/03/2019 | 0000000331 | CUENTA DE TERCEROS          | 791 8846                           | \$3,242.00 \$322,856.18 | 480 IVA:00000000.00 , A LA CUENTA: 1026707467, QUINCENA DE 1-15 MARZO 2019 AL R.F.C. UEZJ941221LP1  |
| 15/03/2019 | 15/03/2019 | 0000000330 | CUENTA DE TERCEROS          | 791 8846                           | \$4,056.20 \$318,799.98 | 481 IVA:00000000.00 , A LA CUENTA: 1023461982, QUINCENA DE 1-15 MARZO 2019 AL R.F.C. LASM940303JF4  |
| 15/03/2019 | 15/03/2019 | 0000000329 | CUENTA DE TERCEROS          | 791 8846                           | \$4,567.80 \$314,232.18 | 482 IVA:00000000.00 , A LA CUENTA: 0562993975, QUINCENA DE 1-15 MARZO 2019 AL R.F.C. RUYA770704B18  |
| 15/03/2019 | 15/03/2019 | 0000000328 | CUENTA DE TERCEROS          | 791 8846                           | \$4,567.60 \$309,664.58 | 483 IVA:00000000.00 , A LA CUENTA: 0475388373, QUINCENA DE 1-15 MARZO 2019 AL R.F.C. OEMB850608FD4  |
| 15/03/2019 | 15/03/2019 | 0000000327 | CUENTA DE TERCEROS          | 791 8846                           | \$4,567.60 \$305,096.98 | 484 IVA:00000000.00 , A LA CUENTA: 1019671896, QUINCENA DE 1-15 MARZO 2019 AL R.F.C. AAO900922JP5   |
| 15/03/2019 | 15/03/2019 | 0000000326 | CUENTA DE TERCEROS          | 791 8846                           | \$4,567.60 \$300,529.38 | 485 IVA:00000000.00 , A LA CUENTA: 1019671971, QUINCENA DE 1-15 MARZO 2019 AL R.F.C. SAHS950406VC2  |
| 15/03/2019 | 15/03/2019 | 0000000325 | CUENTA DE TERCEROS          | 791 8846                           | \$4,207.00 \$296,322.38 | 486 IVA:00000000.00 , A LA CUENTA: 0333812008, QUINCENA DE 1-15 MARZO 2019 AL R.F.C. PEHM861027S26  |
| 15/03/2019 | 15/03/2019 | 0000000324 | CUENTA DE TERCEROS          | 791 8846                           | \$4,056.20 \$292,266.18 | 487 IVA:00000000.00 , A LA CUENTA: 0367061959, QUINCENA DE 1-15 MARZO 2019 AL R.F.C. AAHM910628FA2  |
| 15/03/2019 | 15/03/2019 | 0000000323 | CUENTA DE TERCEROS          | 791 8846                           | \$4,207.00 \$288,059.18 | 488 IVA:00000000.00 , A LA CUENTA: 0357901001, QUINCENA DE 1-15 MARZO 2019 AL R.F.C. BAMJ901228T40  |
| 15/03/2019 | 15/03/2019 | 0000000322 | CUENTA DE TERCEROS          | 791 8846                           | \$4,056.20 \$284,002.98 | 489 IVA:00000000.00 , A LA CUENTA: 0465342527, QUINCENA DE 1-15 MARZO 2019 AL R.F.C. SARN880623J28  |
| 15/03/2019 | 15/03/2019 | 0000000321 | CUENTA DE TERCEROS          | 791 8846                           | \$4,056.20 \$279,946.78 | 490 IVA:00000000.00 , A LA CUENTA: 0364690415, QUINCENA DE 1-15 MARZO 2019 AL R.F.C. HEHJ900926AL5  |
| 15/03/2019 | 15/03/2019 | 0000000320 | CUENTA DE TERCEROS          | 791 8846                           | \$4,056.20 \$275,890.58 | 491 IVA:00000000.00 , A LA CUENTA: 0314532725, QUINCENA DE 1-15 MARZO 2019 AL R.F.C. YASJ820222E18  |
| 15/03/2019 | 15/03/2019 | 0000000319 | CUENTA DE TERCEROS          | 791 8846                           | \$3,153.20 \$272,737.38 | 492 IVA:00000000.00 , A LA CUENTA: 1001079787, QUINCENA DE 1-15 MARZO 2019 AL R.F.C. MEGM8904202K4  |
| 15/03/2019 | 15/03/2019 | 0000000318 | CUENTA DE TERCEROS          | 791 8846                           | \$4,567.60 \$268,169.78 | 493 IVA:00000000.00 , A LA CUENTA: 0430440702, QUINCENA DE 1-15 MARZO 2019 AL R.F.C. POGC790314631  |
| 15/03/2019 | 15/03/2019 | 0000000317 | CUENTA DE TERCEROS          | 791 8846                           | \$4,567.60 \$263,602.18 | 494 IVA:00000000.00 , A LA CUENTA: 0357901074, QUINCENA DE 1-15 MARZO 2019 AL R.F.C. RECA81112J67   |
| 15/03/2019 | 15/03/2019 | 0000000316 | CUENTA DE TERCEROS          | 791 8846                           | \$4,567.60 \$259,034.58 | 495 IVA:00000000.00 , A LA CUENTA: 0357901010, QUINCENA DE 1-15 MARZO 2019 AL R.F.C. BERA821030NV6  |
| 15/03/2019 | 15/03/2019 | 0000000315 | CUENTA DE TERCEROS          | 791 8846                           | \$4,207.00 \$254,827.58 | 496 IVA:00000000.00 , A LA CUENTA: 0357901029, QUINCENA DE 1-15 MARZO 2019 AL R.F.C. CEHA940705PU9  |
| 15/03/2019 | 15/03/2019 | 0000000314 | CUENTA DE TERCEROS          | 791 8846                           | \$4,056.20 \$250,771.38 | 497 IVA:00000000.00 , A LA CUENTA: 0357901092, QUINCENA DE 1-15 MARZO 2019 AL R.F.C. RUF640416F82   |
| 15/03/2019 | 15/03/2019 | 0000000313 | CUENTA DE TERCEROS          | 791 8846                           | \$4,206.80 \$246,564.58 | 498 IVA:00000000.00 , A LA CUENTA: 1001079778, QUINCENA DE 1-15 MARZO 2019 AL R.F.C. LOAJ870122F40  |
| 15/03/2019 | 15/03/2019 | 0000000312 | CUENTA DE TERCEROS          | 791 8846                           | \$4,056.20 \$242,508.38 | 499 IVA:00000000.00 , A LA CUENTA: 0357901065, QUINCENA DE 1-15 MARZO 2019 AL R.F.C. OOLA870403C69  |
| 15/03/2019 | 15/03/2019 | 0000000311 | CUENTA DE TERCEROS          | 791 8846                           | \$3,153.20 \$239,355.18 | 500 IVA:00000000.00 , A LA CUENTA: 1017102202, QUINCENA DE 1-15 MARZO 2019 AL R.F.C. LAFR890221PW3  |
| 15/03/2019 | 15/03/2019 | 0000000310 | CUENTA DE TERCEROS          | 791 8846                           | \$4,206.80 \$235,148.38 | 501 IVA:00000000.00 , A LA CUENTA: 1040448122, QUINCENA DE 1-15 MARZO 2019 AL R.F.C. VAHJ8805227Y0  |
| 15/03/2019 | 15/03/2019 | 0000000354 | COMPRA ORDEN DE PAGO SPEI   | 511 8846                           | \$4,567.60 \$230,580.78 | =REFERENCIA CTA/CLABE: 012700015232337581, BEM SPEI, BCO:012 BENEF:MARIA IMELDA OLVERA GALICI (DATO NO VERIF, POR ESTA INST), QUINCENA DEL 1 AL 15 DE MARZO 2019, CVE RASTREO: 8846APAB201903150727321835 RFC: OEG1790702QH6, IVA: 000000000000.00 BBVA BANCOMER HORA LIQ: 09:57:59 |
| 15/03/2019 | 15/03/2019 | 0000000000 | COMISION ORDEN DE PAGO SPEI | 537 8846                           | \$5.00 \$230,575.78     | 503 REFERENCIA: 0000354   |
| 15/03/2019 | 15/03/2019 | 0000000000 | I.V.A. ORDEN DE PAGO SPEI   | 517 8846                           | \$0.80 \$230,574.98     | 504 REFERENCIA: 0000354   |
| 15/03/2019 | 15/03/2019 | 0000000353 | COMPRA ORDEN DE PAGO SPEI   | 511 8846                           | \$4,567.80 \$226,007.18 | =REFERENCIA CTA/CLABE: 127700013144546962, BEM SPEI, BCO:127 BENEF:PAULINA CALZADA PORTUGA (DATO NO VERIF, POR ESTA INST), QUINCENA DEL 1 AL 15 DE MARZO 2019, CVE RASTREO: 8846CAP1201903150727321838 RFC: CAPP950704QY3, IVA: 000000000000.00 AZTECA HORA LIQ: 09:58:00           |
| 15/03/2019 | 15/03/2019 | 0000000000 | COMISION ORDEN DE PAGO SPEI | 537 8846                           | \$5.00 \$226,002.18     | 506 REFERENCIA: 0000353   |
| 15/03/2019 | 15/03/2019 | 0000000000 | I.V.A. ORDEN DE PAGO SPEI   | 517 8846                           | \$0.80 \$226,001.38     | 507 REFERENCIA: 0000353   |
| 15/03/2019 | 15/03/2019 | 0000000352 | COMPRA                      | 511 8846                           | \$4,567.80 \$221,433.58 | 508 =REFERENCIA CTA/CLABE: 127700013156253007, BEM SPEI,  |



| ORDEN DE PAGO SPEI |            |            |                               | BCO:127 BENEF:AURORA DEL ROCIO VEGA RANGE (DATO NO VERIF, POR ESTA INST), QUINCENA DEL 1 AL 15 DE MARZO 2019, CVE RASTREO: 8846CAP4201903150727321846 RFC: VERA910723646, IVA: 000000000000.00 AZTECA HORA LIQ: 09:58:00 |                           |  |
|--------------------|------------|------------|-------------------------------|--|---------------------------|--|
| 15/03/2019         | 15/03/2019 | 0000000000 | ORDEN DE PAGO SPEI            | 537 8846   | \$5.00 \$221,428.58       | 509 REFERENCIA: 0000352  |
| 15/03/2019         | 15/03/2019 | 0000000000 | I.V.A. ORDEN DE PAGO SPEI     | 517 8846   | \$0.80 \$221,427.78       | 510 REFERENCIA: 0000352  |
| 15/03/2019         | 15/03/2019 | 0000000351 | COMPRA ORDEN DE PAGO SPEI     | 511 8846   | \$4,056.20 \$217,371.58   | =REFERENCIA CTA/CLABE: 137705103253305766, BEM SPEI, BCO:137 BENEF:LAURA CORTEZ REYE (DATO NO VERIF, POR ESTA INST), QUINCENA DEL 1 AL 15 DE MARZO 2019, CVE RASTREO: 8846CAP4201903150727321850 RFC: CORL730115K46, IVA: 000000000000.00 BANCOPPEL HORA LIQ: 09:58:00 |
| 15/03/2019         | 15/03/2019 | 0000000000 | COMISION ORDEN DE PAGO SPEI   | 537 8846   | \$5.00 \$217,366.58       | 512 REFERENCIA: 0000351  |
| 15/03/2019         | 15/03/2019 | 0000000000 | I.V.A. ORDEN DE PAGO SPEI     | 517 8846   | \$0.80 \$217,365.78       | 513 REFERENCIA: 0000351  |
| 27/03/2019         | 27/03/2019 | 0000000460 | DEPOSITO DE CUENTA PROPIA     | 262 8846   | \$375,578.00 \$592,943.78 | 514 DE LA CUENTA 0321694407, TRASPASO DE SALDO CORRESP CTA   |
| 28/03/2019         | 28/03/2019 | 0000000000 | RETIRO DEP. ELECTRONICO       | 515 0373   | \$108,116.20 \$484,827.58 | 515 DE LA EMISORA : 56887  |
| 28/03/2019         | 28/03/2019 | 0000000000 | RETIRO DEP. ELECTRONICO       | 515 0373   | \$33,697.40 \$451,130.18  | 516 DE LA EMISORA : 56887  |
| 29/03/2019         | 29/03/2019 | 0000000469 | TRASPASO A CUENTA DE TERCEROS | 791 8846   | \$4,207.00 \$446,923.18   | 517 IVA:00000000.00 , A LA CUENTA: 1036804936, QUINCENA DE 16-31 MARZO 2019 AL R.F.C. FOJA920828H62  |
| 29/03/2019         | 29/03/2019 | 0000000468 | TRASPASO A CUENTA DE TERCEROS | 791 8846   | \$4,568.20 \$442,354.98   | 518 IVA:00000000.00 , A LA CUENTA: 0430440702, QUINCENA DE 16-31 MARZO 2019 AL R.F.C. POGC790314631  |
| 29/03/2019         | 29/03/2019 | 0000000467 | TRASPASO A CUENTA DE TERCEROS | 791 8846   | \$3,153.00 \$439,201.98   | 519 IVA:00000000.00 , A LA CUENTA: 1017102202, QUINCENA DE 16-31 MARZO 2019 AL R.F.C. LAFR890221PW3  |
| 29/03/2019         | 29/03/2019 | 0000000466 | TRASPASO A CUENTA DE TERCEROS | 791 8846   | \$4,056.20 \$435,145.78   | 520 IVA:00000000.00 , A LA CUENTA: 0314532725, QUINCENA DE 16-31 MARZO 2019 AL R.F.C. YASJ820222E18  |
| 29/03/2019         | 29/03/2019 | 0000000465 | TRASPASO A CUENTA DE TERCEROS | 791 8846   | \$4,568.20 \$430,577.58   | 521 IVA:00000000.00 , A LA CUENTA: 1019671896, QUINCENA DE 16-31 MARZO 2019 AL R.F.C. AAO900922JP5   |
| 29/03/2019         | 29/03/2019 | 0000000464 | TRASPASO A CUENTA DE TERCEROS | 791 8846   | \$4,568.20 \$426,009.38   | 522 IVA:00000000.00 , A LA CUENTA: 0475388373, QUINCENA DE 16-31 MARZO 2019 AL R.F.C. OEMB850608FD4  |
| 29/03/2019         | 29/03/2019 | 0000000463 | TRASPASO A CUENTA DE TERCEROS | 791 8846   | \$4,568.20 \$421,441.18   | 523 IVA:00000000.00 , A LA CUENTA: 1012104096, QUINCENA DE 16-31 MARZO 2019 AL R.F.C. GUAC931126F7   |
| 29/03/2019         | 29/03/2019 | 0000000456 | TRASPASO A CUENTA DE TERCEROS | 791 8846   | \$4,568.00 \$416,873.18   | 524 IVA:00000000.00 , A LA CUENTA: 0562993975, QUINCENA DE 16-31 MARZO 2019 AL R.F.C. RUYA770704818  |
| 29/03/2019         | 29/03/2019 | 0000000454 | TRASPASO A CUENTA DE TERCEROS | 791 8846   | \$4,056.20 \$412,816.98   | 525 IVA:00000000.00 , A LA CUENTA: 1023461982, QUINCENA DE 16-31 MARZO 2019 AL R.F.C. LASM940303JF4  |
| 29/03/2019         | 29/03/2019 | 0000000453 | TRASPASO A CUENTA DE TERCEROS | 791 8846   | \$3,242.20 \$409,574.78   | 526 IVA:00000000.00 , A LA CUENTA: 1026707467, QUINCENA DE 16-31 MARZO 2019 AL R.F.C. UEZJ941221LP1  |
| 29/03/2019         | 29/03/2019 | 0000000452 | TRASPASO A CUENTA DE TERCEROS | 791 8846   | \$4,207.00 \$405,367.78   | 527 IVA:00000000.00 , A LA CUENTA: 1040448122, QUINCENA DE 16-31 MARZO 2019 AL R.F.C. VAHJ8805227Y0  |
| 29/03/2019         | 29/03/2019 | 0000000451 | TRASPASO A CUENTA DE TERCEROS | 791 8846   | \$4,207.00 \$401,160.78   | 528 IVA:00000000.00 , A LA CUENTA: 1001079778, QUINCENA DE 16-31 MARZO 2019 AL R.F.C. LOAJ870122F40  |
| 29/03/2019         | 29/03/2019 | 0000000450 | TRASPASO A CUENTA DE TERCEROS | 791 8846   | \$4,056.20 \$397,104.58   | 529 IVA:00000000.00 , A LA CUENTA: 0357901065, QUINCENA DE 16-31 MARZO 2019 AL R.F.C. OOLA870403C69  |
| 29/03/2019         | 29/03/2019 | 0000000449 | TRASPASO A CUENTA DE TERCEROS | 791 8846   | \$3,242.20 \$393,862.38   | 530 IVA:00000000.00 , A LA CUENTA: 1021778154, QUINCENA DE 16-31 MARZO 2019 AL R.F.C. GUTJ931109PJ5  |
| 29/03/2019         | 29/03/2019 | 0000000448 | TRASPASO A CUENTA DE TERCEROS | 791 8846   | \$4,056.20 \$389,806.18   | 531 IVA:00000000.00 , A LA CUENTA: 0357901092, QUINCENA DE 16-31 MARZO 2019 AL R.F.C. RUF640416F82   |
| 29/03/2019         | 29/03/2019 | 0000000447 | TRASPASO A CUENTA DE TERCEROS | 791 8846   | \$4,207.00 \$385,599.18   | 532 IVA:00000000.00 , A LA CUENTA: 0357901029, QUINCENA DE 16-31 MARZO 2019 AL R.F.C. CEHA940705PU9  |
| 29/03/2019         | 29/03/2019 | 0000000446 | TRASPASO A CUENTA DE TERCEROS | 791 8846   | \$4,056.20 \$381,542.98   | 533 IVA:00000000.00 , A LA CUENTA: 0364690415, QUINCENA DE 16-31 MARZO 2019 AL R.F.C. HEHJ900926ALS  |
| 29/03/2019         | 29/03/2019 | 0000000445 | TRASPASO A CUENTA DE TERCEROS | 791 8846   | \$4,568.20 \$376,974.78   | 534 IVA:00000000.00 , A LA CUENTA: 0357901074, QUINCENA DE 16-31 MARZO 2019 AL R.F.C. RECA811112J67  |
| 29/03/2019         | 29/03/2019 | 0000000444 | TRASPASO A CUENTA DE TERCEROS | 791 8846   | \$3,153.00 \$373,821.78   | 535 IVA:00000000.00 , A LA CUENTA: 1001079787, QUINCENA DE 16-31 MARZO 2019 AL R.F.C. MEGM8904202K4  |
| 29/03/2019         | 29/03/2019 | 0000000443 | TRASPASO A CUENTA DE TERCEROS | 791 8846   | \$4,568.20 \$369,253.58   | 536 IVA:00000000.00 , A LA CUENTA: 0357901010, QUINCENA DE 16-31 MARZO 2019 AL R.F.C. BERA821030NV6  |
| 29/03/2019         | 29/03/2019 | 0000000442 | TRASPASO A CUENTA DE TERCEROS | 791 8846   | \$4,056.20 \$365,197.38   | 537 IVA:00000000.00 , A LA CUENTA: 0465342527, QUINCENA DE 16-31 MARZO 2019 AL R.F.C. SARN880623J28  |
| 29/03/2019         | 29/03/2019 | 0000000441 | TRASPASO A CUENTA DE          | 791 8846   | \$4,207.00 \$360,990.38   | 538 IVA:00000000.00 , A LA CUENTA: 0357901001, QUINCENA DE 16-31 MARZO 2019 AL R.F.C. BAMJ901228T40  |



| TERCEROS   |            |            |                               |          |                         |  |
|------------|------------|------------|-------------------------------|----------|-------------------------|--|
| 29/03/2019 | 29/03/2019 | 0000000440 | TRASPASO A CUENTA DE TERCEROS | 791 8846 | \$4,056.20 \$356,934.18 | 539 IVA:00000000.00 , A LA CUENTA: 0367061959, QUINCENA DE 16-31 MARZO 2019 AL R.F.C. AAHM910628FA2  |
| 29/03/2019 | 29/03/2019 | 0000000439 | TRASPASO A CUENTA DE TERCEROS | 791 8846 | \$4,207.00 \$352,727.18 | 540 IVA:00000000.00 , A LA CUENTA: 0333812008, QUINCENA DE 16-31 MARZO 2019 AL R.F.C. PEHM8610275Z6  |
| 29/03/2019 | 29/03/2019 | 0000000438 | TRASPASO A CUENTA DE TERCEROS | 791 8846 | \$4,568.20 \$348,158.98 | 541 IVA:00000000.00 , A LA CUENTA: 1019671971, QUINCENA DE 16-31 MARZO 2019 AL R.F.C. SAHS950406VC2  |
| 29/03/2019 | 29/03/2019 | 0000000437 | TRASPASO A CUENTA DE TERCEROS | 791 8846 | \$4,207.00 \$343,951.98 | 542 IVA:00000000.00 , A LA CUENTA: 0357901083, QUINCENA DE 16-31 MARZO 2019 AL R.F.C. ROHA880123LE4  |
| 29/03/2019 | 29/03/2019 | 0000000436 | TRASPASO A CUENTA DE TERCEROS | 791 8846 | \$4,568.20 \$339,383.78 | 543 IVA:00000000.00 , A LA CUENTA: 0362569973, QUINCENA DE 16-31 MARZO 2019 AL R.F.C. CANM770602G75  |
| 29/03/2019 | 29/03/2019 | 0000000435 | TRASPASO A CUENTA DE TERCEROS | 791 8846 | \$4,568.20 \$334,815.58 | 544 IVA:00000000.00 , A LA CUENTA: 1012102047, QUINCENA DE 16-31 MARZO 2019 AL R.F.C. LORM920422TL3  |
| 29/03/2019 | 29/03/2019 | 0000000434 | TRASPASO A CUENTA DE TERCEROS | 791 8846 | \$4,568.20 \$330,247.38 | 545 IVA:00000000.00 , A LA CUENTA: 0475414302, QUINCENA DE 16-31 MARZO 2019 AL R.F.C. SASA8908054B4  |
| 29/03/2019 | 29/03/2019 | 0000000433 | TRASPASO A CUENTA DE TERCEROS | 791 8846 | \$4,568.20 \$325,679.18 | 546 IVA:00000000.00 , A LA CUENTA: 0334702085, QUINCENA DE 16-31 MARZO 2019 AL R.F.C. HEAO770430715  |
| 29/03/2019 | 29/03/2019 | 0000000432 | TRASPASO A CUENTA DE TERCEROS | 791 8846 | \$4,056.20 \$321,622.98 | 547 IVA:00000000.00 , A LA CUENTA: 0364690394, QUINCENA DE 16-31 MARZO 2019 AL R.F.C. AEGL940715L75  |
| 29/03/2019 | 29/03/2019 | 0000000431 | TRASPASO A CUENTA DE TERCEROS | 791 8846 | \$4,568.20 \$317,054.78 | 548 IVA:00000000.00 , A LA CUENTA: 0333818185, QUINCENA DE 16-31 MARZO 2019 AL R.F.C. COAL820725SQ1  |
| 29/03/2019 | 29/03/2019 | 0000000430 | TRASPASO A CUENTA DE TERCEROS | 791 8846 | \$4,568.20 \$312,486.58 | 549 IVA:00000000.00 , A LA CUENTA: 0475401713, QUINCENA DE 16-31 MARZO 2019 AL R.F.C. GARC830508HH2  |
| 29/03/2019 | 29/03/2019 | 0000000429 | TRASPASO A CUENTA DE TERCEROS | 791 8846 | \$4,568.20 \$307,918.38 | 550 IVA:00000000.00 , A LA CUENTA: 1001079796, QUINCENA DE 16-31 MARZO 2019 AL R.F.C. ROBF910530J66  |
| 29/03/2019 | 29/03/2019 | 0000000428 | TRASPASO A CUENTA DE TERCEROS | 791 8846 | \$4,056.20 \$303,862.18 | 551 IVA:00000000.00 , A LA CUENTA: 0362569982, QUINCENA DE 16-31 MARZO 2019 AL R.F.C. GOMK940413LG0  |
| 29/03/2019 | 29/03/2019 | 0000000427 | TRASPASO A CUENTA DE TERCEROS | 791 8846 | \$4,568.20 \$299,293.98 | 552 IVA:00000000.00 , A LA CUENTA: 0475399986, QUINCENA DE 16-31 MARZO 2019 AL R.F.C. BARI900101897  |
| 29/03/2019 | 29/03/2019 | 0000000426 | TRASPASO A CUENTA DE TERCEROS | 791 8846 | \$4,568.20 \$294,725.78 | 553 IVA:00000000.00 , A LA CUENTA: 0334694733, QUINCENA DE 16-31 MARZO 2019 AL R.F.C. AALL760410BMS  |
| 29/03/2019 | 29/03/2019 | 0000000425 | TRASPASO A CUENTA DE TERCEROS | 791 8846 | \$4,568.20 \$290,157.58 | 554 IVA:00000000.00 , A LA CUENTA: 0457913203, QUINCENA DE 16-31 MARZO 2019 AL R.F.C. HIOS6608014GA  |
| 29/03/2019 | 29/03/2019 | 0000000424 | TRASPASO A CUENTA DE TERCEROS | 791 8846 | \$4,568.20 \$285,589.38 | 555 IVA:00000000.00 , A LA CUENTA: 0367059527, QUINCENA DE 16-31 MARZO 2019 AL R.F.C. CECT871015AM0  |
| 29/03/2019 | 29/03/2019 | 0000000423 | TRASPASO A CUENTA DE TERCEROS | 791 8846 | \$4,568.20 \$281,021.18 | 556 IVA:00000000.00 , A LA CUENTA: 0361598556, QUINCENA DE 16-31 MARZO 2019 AL R.F.C. HESS851224HI5  |
| 29/03/2019 | 29/03/2019 | 0000000422 | TRASPASO A CUENTA DE TERCEROS | 791 8846 | \$4,568.20 \$276,452.98 | 557 IVA:00000000.00 , A LA CUENTA: 0333820012, QUINCENA DE 16-31 MARZO 2019 AL R.F.C. ROTJ7007054R9  |
| 29/03/2019 | 29/03/2019 | 0000000421 | TRASPASO A CUENTA DE TERCEROS | 791 8846 | \$4,568.20 \$271,884.78 | 558 IVA:00000000.00 , A LA CUENTA: 0324988255, QUINCENA DE 16-31 MARZO 2019 AL R.F.C. GORR7906217Z3  |
| 29/03/2019 | 29/03/2019 | 0000000459 | COMPRA ORDEN DE PAGO SPEI     | 511 8846 | \$4,568.20 \$267,316.58 | 559 =REFERENCIA CTA/CLABE: 127700013156253007, BEM SPEI, BCO:127 BENEF:AURORA DEL ROCIO VEGA RANGE (DATO NO VERIF, POR ESTA INST), QUINCENA DEL 16 AL 31 DE MARZO 2019, CVE RASTREO: 8846APAC201903290734126371 RFC: VERA910723646, IVA: 000000000000.00 AZTECA HORA LIQ: 08:18:13 |
| 29/03/2019 | 29/03/2019 | 0000000000 | COMISION ORDEN DE PAGO SPEI   | 537 8846 | \$5.00 \$267,311.58     | 560 REFERENCIA: 0000459  |
| 29/03/2019 | 29/03/2019 | 0000000000 | I.V.A. ORDEN DE PAGO SPEI     | 517 8846 | \$0.80 \$267,310.78     | 561 REFERENCIA: 0000459  |
| 29/03/2019 | 29/03/2019 | 0000000458 | COMPRA ORDEN DE PAGO SPEI     | 511 8846 | \$4,056.20 \$263,254.58 | 562 =REFERENCIA CTA/CLABE: 137705103253305766, BEM SPEI, BCO:137 BENEF:LAURA CORTEZ REYE (DATO NO VERIF, POR ESTA INST), QUINCENA DEL 16 AL 31 DE MARZO 2019, CVE RASTREO: 8846CAP4201903290734126376 RFC: CORL730115K46, IVA: 000000000000.00 BANCOPPEL HORA LIQ: 08:18:13        |
| 29/03/2019 | 29/03/2019 | 0000000000 | COMISION ORDEN DE PAGO SPEI   | 537 8846 | \$5.00 \$263,249.58     | 563 REFERENCIA: 0000458  |
| 29/03/2019 | 29/03/2019 | 0000000000 | I.V.A. ORDEN DE PAGO SPEI     | 517 8846 | \$0.80 \$263,248.78     | 564 REFERENCIA: 0000458  |
| 29/03/2019 | 29/03/2019 | 0000000457 | COMPRA ORDEN DE PAGO SPEI     | 511 8846 | \$4,568.00 \$258,680.78 | 565 =REFERENCIA CTA/CLABE: 127700013144546962, BEM SPEI, BCO:127 BENEF:PAULINA CALZADA PORTUGA (DATO NO VERIF, POR ESTA INST), QUINCENA DEL 16 AL 31 DE MARZO 2019, CVE RASTREO: 8846CAP4201903290734126379 RFC: CAPP950704QY3, IVA: 000000000000.00 AZTECA HORA LIQ: 08:18:13     |
| 29/03/2019 | 29/03/2019 | 0000000000 | COMISION ORDEN DE PAGO SPEI   | 537 8846 | \$5.00 \$258,675.78     | 566 REFERENCIA: 0000457  |
| 29/03/2019 | 29/03/2019 | 0000000000 | I.V.A. ORDEN DE PAGO SPEI     | 517 8846 | \$0.80 \$258,674.98     | 567 REFERENCIA: 0000457  |

|            |            |            |                                      |          |            |              |   |   |
|------------|------------|------------|--------------------------------------|----------|------------|--------------|---|---|
| 29/03/2019 | 29/03/2019 | 0000000455 | COMPRA<br>ORDEN DE<br>PAGO SPEI      | 511 8846 | \$4,568.20 | \$254,106.78 | 568 =REFERENCIA CTA/CLABE: 012700015232337581, BEM SPEI,<br>BCO:012 BENEF:MARIA IMELDA OLVERA GALICI (DATO NO VERIF,<br>POR ESTA INST), QUINCENA DEL 16 AL 31 DE MARZO 2019, CVE<br>RASTREO: 8846CAP4201903290734126380 RFC: OEGI790702QH6,<br>IVA: 00000000000.00 BBVA BANCOMER HORA LIQ: 08:18:14 | - |
| 29/03/2019 | 29/03/2019 | 0000000000 | COMISION<br>ORDEN DE<br>PAGO SPEI    | 537 8846 | \$5.00     | \$254,101.78 | 569 REFERENCIA: 0000455   | - |
| 29/03/2019 | 29/03/2019 | 0000000000 | I.V.A. ORDEN<br>DE PAGO SPEI         | 517 8846 | \$0.80     | \$254,100.98 | 570 REFERENCIA: 0000455   | - |
| 29/03/2019 | 29/03/2019 | 0000000000 | LIQ.INT.S/TASA<br>LIQ 2019-03-<br>31 | 022 0314 | \$61.09    | \$254,162.07 | 571   | - |

Operaciones: 3 113  
Total: \$751,217.09 \$830,172.55





Usr: SUPERVISOR  
Rep: rptAuxiliarCuentas

# CENTRO DE JUSTICIA PARA LAS MUJERES EN EL ESTADO SAN LUIS POTOSI

Auxiliares de Cuentas del 01/mar/2019 al 31/mar/2019  
Con saldo y/o movimientos. (De la cuenta: 1112-04 a la 1112-04)

Fecha y hora de Impresión  
05/abr/2019  
02:34 p.m.

| Cuenta Poliza | Fecha      | Nombre de la Cuenta Beneficiario | No. Factura | Cheque /Folio | Concepto   | Movimientos del Periodo |              |              | Saldo        |
|---------------|------------|----------------------------------|-------------|---------------|--|-------------------------|--------------|--------------|--------------|
|               |            |                                  |             |               |  | Saldo Inicial           | Cargos       | Abonos       |              |
| 1112-04       |            |                                  |             |               |  |                         |              |              |              |
| D00038        | 07/03/2019 |                                  |             |               | BANORTE NO. CTA. 100417-7705 NOMINA                                    | \$333,117.53            | \$751,217.09 | \$830,172.55 | \$254,162.07 |
| C00391        | 07/03/2019 | PAGO DE IMSS BIMESTR             |             |               | PAGO DE IMPUESTO FEDERALES ISR POR SERV PROF,SUELDOS Y ASIM CO         |                         | \$0.00       | \$79,449.00  | \$253,668.53 |
| C00392        | 14/03/2019 | NOMINA CONFIANZA 01-             |             |               | GP Folio: 286 (PAGO DE IMSS BIMESTRAL. GP Folio: 286)                  |                         | \$0.00       | \$107,078.55 | \$146,589.98 |
| C00256        | 15/03/2019 | JOANNA GRISEL VALEN              |             |               | GP Folio: 287 (NOMINA CONFIANZA 01-15 MARZO 2019. GP Folio: 287)       |                         | \$0.00       | \$107,787.20 | \$38,802.78  |
| C00257        | 15/03/2019 | ROMAN LARA FLORES -              |             |               | GP Folio: 193 (JOANNA GRISEL VALENCIA HERNANDEZ - HONORARIOS ASIM 01   |                         | \$0.00       | \$4,206.80   | \$34,595.98  |
| C00259        | 15/03/2019 | JAZMIN LOPEZ ANGELE              |             |               | GP Folio: 194 (ROMAN LARA FLORES - HONORARIOS ASIM 01-15 MARZO 2019. C |                         | \$0.00       | \$3,153.20   | \$31,442.78  |
| C00260        | 15/03/2019 | ESTHER RUBIO FRANCC              |             |               | GP Folio: 196 (JAZMIN LOPEZ ANGELES - HONORARIOS ASIMILABLES 01-15 MA  |                         | \$0.00       | \$4,206.80   | \$27,235.98  |
| C00261        | 15/03/2019 | ALONDRA CERVANTES I              |             |               | GP Folio: 197 (ESTHER RUBIO FRANCO - HONORARIOS ASIM 01-15 MARZO 201   |                         | \$0.00       | \$4,056.20   | \$23,179.78  |
| C00262        | 15/03/2019 | ALELY BENITO RAMIREZ             |             |               | GP Folio: 198 (ALONDRA CERVANTES HERNANDEZ - HONORARIOS ASIM 01-15 I   |                         | \$0.00       | \$4,207.00   | \$18,972.78  |
| C00263        | 15/03/2019 | ARIANE GEORGET RESE              |             |               | GP Folio: 199 (ALELY BENITO RAMIREZ - HONORARIOS ASIM 01-15 MARZO 201  |                         | \$0.00       | \$4,567.60   | \$14,405.18  |
| C00264        | 15/03/2019 | CIRILA PONCE GONZALE             |             |               | GP Folio: 200 (ARIANE GEORGET RESENDIZ CASTRO - HONORARIOS ASIM 01-1   |                         | \$0.00       | \$4,567.60   | \$9,837.58   |
| C00265        | 15/03/2019 | MANUEL MENDEZ GONZ               |             |               | GP Folio: 201 (CIRILA PONCE GONZALEZ - HONORARIOS ASIM 01-15 MARZO 20  |                         | \$0.00       | \$3,153.20   | \$5,269.98   |
| C00266        | 15/03/2019 | JUANA ELIZABETH YAÑE             |             |               | GP Folio: 202 (MANUEL MENDEZ GONZALEZ - HONORARIOS ASIM 01-15 MARZC    |                         | \$0.00       | \$4,056.20   | \$2,116.78   |
| C00267        | 15/03/2019 | JOANA HERNANDEZ HERI             |             |               | GP Folio: 203 (JUANA ELIZABETH YAÑEZ SANCHEZ - HONORARIOS ASIM 01-15 I |                         | \$0.00       | \$4,056.20   | -\$1,939.42  |
| C00269        | 15/03/2019 | JESSICA BALDERAS MIR             |             |               | GP Folio: 204 (JOANA HERNANDEZ HERNANDEZ - HONORARIOS ASIM 01-15 MAR   |                         | \$0.00       | \$4,207.00   | -\$5,995.62  |
| C00270        | 15/03/2019 | MONSERRAT CAROLINA               |             |               | GP Folio: 206 (JESSICA BALDERAS MIRANDA - HONORARIOS ASIM 01-15 MARZC  |                         | \$0.00       | \$4,056.20   | -\$10,202.62 |
| C00271        | 15/03/2019 | MAYRA ANAIS PERALES              |             |               | GP Folio: 207 (MONSERRAT CAROLINA LAVARADO HERNANDEZ - HONORARIOS      |                         | \$0.00       | \$4,207.00   | -\$14,258.82 |
| C00272        | 15/03/2019 | SANDRA ALICIA SALAZA             |             |               | GP Folio: 208 (MAYRA ANAIS PERALES HERNANDEZ - HONORARIOS              |                         | \$0.00       | \$4,567.80   | -\$18,465.82 |
| C00273        | 15/03/2019 | MIRIAM ALVARAO OVIEC             |             |               | GP Folio: 209 (SANDRA ALICIA SALAZAR HUERTA - HONORARIOS ASIM 01-15 Ma |                         | \$0.00       | \$4,567.60   | -\$23,033.62 |
| C00274        | 15/03/2019 | BERIBETH ORTEGA MAY              |             |               | GP Folio: 210 (MIRIAM ALVARAO OVIEDO - HONORARIOS ASIM 01-15 MARZO 20  |                         | \$0.00       | \$4,567.60   | -\$27,601.22 |
| C00276        | 15/03/2019 | MARICARMEN LARA SIEI             |             |               | GP Folio: 211 (BERIBETH ORTEGA MAYO - HONORARIOS ASIM 01-15 MARZO ;    |                         | \$0.00       | \$4,056.20   | -\$32,166.82 |
| C00277        | 15/03/2019 | JULIO CESAR URESTI Z             |             |               | GP Folio: 213 (MARICARMEN LARA SIERRA - HONORARIOS ASIM 01-15 MARZC    |                         | \$0.00       | \$3,242.00   | -\$36,225.02 |
| C00278        | 15/03/2019 | ANDREA ADELINA FLORI             |             |               | GP Folio: 214 (JULIO CESAR URESTI ZAVALA - HONORARIOS ASIM 01-15 MP    |                         | \$0.00       | \$4,206.80   | -\$39,467.02 |
| C00279        | 15/03/2019 | JAUQUELINE GUTIERREZ             |             |               | GP Folio: 215 (ANDREA ADELINA FLORES JASSO - HONORARIOS ASIM 01-15 MAI |                         | \$0.00       | \$3,242.20   | -\$43,673.82 |
| C00280        | 15/03/2019 | CINTHIA DE LA LUZ GUT            |             |               | GP Folio: 216 (JAUQUELINE GUTIERREZ TORRES - HONORARIOS ASIM 01-15 MAI |                         | \$0.00       | \$5,058.58   | -\$46,916.02 |
| C00281        | 15/03/2019 | MARTHA EUGENIA CAST              |             |               | GP Folio: 217 (CINTHIA DE LA LUZ GUTIERREZ AGUNDIZ - HONORARIOS ASIM ( |                         | \$0.00       | \$4,567.60   | -\$51,974.60 |
| C00282        | 15/03/2019 | MONSERRAT LOPEZ RO               |             |               | GP Folio: 218 (MARTHA EUGENIA CASTRO NUÑEZ - HONORARIOS ASIM 01-15 M   |                         | \$0.00       | \$4,567.60   | -\$56,542.20 |
| C00283        | 15/03/2019 | LUIS EDUARDO ALMENC              |             |               | GP Folio: 219 (MONSERRAT LOPEZ RODRIGUEZ - HONORARIOS ASIM 01-15 MAI   |                         | \$0.00       | \$4,056.20   | -\$61,109.80 |
| C00284        | 15/03/2019 | OSCAR EDUARDO HERN               |             |               | GP Folio: 220 (LUIS EDUARDO ALMENDAREZ GARCIA - HONORARIOS ASIM 01-1   |                         | \$0.00       | \$4,567.60   | -\$65,166.00 |
| C00285        | 15/03/2019 | LIZZET DEL CAMEN COB             |             |               | GP Folio: 221 (OSCAR EDUARDO HERNANDEZ ARAIZA - HONORARIOS ASIM 01-    |                         | \$0.00       | \$4,567.60   | -\$69,733.60 |
| C00286        | 15/03/2019 | CESAR GALARZA RODRI              |             |               | GP Folio: 222 (LIZZET DEL CAMEN COBARRUBIAS ARRIAGA - HONORARIOS ASI   |                         | \$0.00       | \$4,567.60   | -\$74,301.20 |
|               |            |                                  |             |               | GP Folio: 223 (CESAR GALARZA RODRIGUEZ - HONORARIOS ASIM 01-15 MARZC   |                         | \$0.00       | \$4,567.60   | -\$78,868.80 |



# CENTRO DE JUSTICIA PARA LAS MUJERES EN EL ESTADO SAN LUIS POTOSÍ

Auxiliares de Cuentas del 01/mar/2019 al 31/mar/2019

Con saldo y/o movimientos. (De la cuenta: 1112-04 a la 1112-04)

Utr: SUPERVISOR  
Rep: rptAuxiliarCuentas

Fecha y hora de Impresión  
05/abr/2019 02:34 p.m.

| Cuenta Poliza | Fecha      | Nombre de la Cuenta Beneficiario                                  | No. Factura | Cheque / Folio | Concepto      | Movimientos del Periodo |              |               | Saldo         |
|---------------|------------|---|-------------|----------------|---------------|-------------------------|--------------|---------------|---------------|
|               |            |   |             |                |               | Saldo Inicial           | Cargos       | Abonos        |               |
| C00287        | 15/03/2019 | MARIA FERNANDA RODRIGUEZ BALDAZO - HONORARIOS ASIM 0              |             | TEF 470        | GP Folio: 224 |                         | \$0.00       | \$4,567.80    | -\$83,436.60  |
| C00288        | 15/03/2019 | KARLA RUTH GONZALEZ MARTINEZ - HONORARIOS ASIM 01-15 A            |             | TEF 469        | GP Folio: 225 |                         | \$0.00       | \$4,056.20    | -\$87,492.80  |
| C00289        | 15/03/2019 | ILIAN ALEJANDRA BARRIENTOS ROBLES - HONORARIOS ASIM 01            |             | TEF 468        | GP Folio: 226 |                         | \$0.00       | \$4,567.60    | -\$92,060.40  |
| C00290        | 15/03/2019 | LUZ ROCIO ALVARADO LOREDO - HONORARIOS ASIM 01-15 MAR             |             | TEF 467        | GP Folio: 227 |                         | \$0.00       | \$4,567.60    | -\$96,628.00  |
| C00291        | 15/03/2019 | MARIA TERESA CERVANTES - HONORARIOS ASIM 0                        |             | TEF 466        | GP Folio: 228 |                         | \$0.00       | \$4,567.60    | -\$101,195.60 |
| C00292        | 15/03/2019 | SERGIO JESUS HERNANDEZ SANCHEZ - HONORARIOS ASIM 01-              |             | TEF 465        | GP Folio: 229 |                         | \$0.00       | \$4,567.60    | -\$105,763.20 |
| C00295        | 15/03/2019 | JOSE RODRIGUEZ TORO - HONORARIOS ASIM 01-15 MARZO 2019            |             | TEF 464        | GP Folio: 231 |                         | \$0.00       | \$4,567.60    | -\$110,330.80 |
| C00296        | 15/03/2019 | RAUL GONZALEZ RODRIGUEZ - HONORARIOS ASIM 01-15 MARZO             |             | TEF 463        | GP Folio: 232 |                         | \$0.00       | \$4,567.60    | -\$114,898.40 |
| C00297        | 15/03/2019 | ALMA VERONICA SANDOVAL SALAZAR - HONORARIOS ASIM 01-1             |             | TEF 462        | GP Folio: 233 |                         | \$0.00       | \$4,567.60    | -\$119,466.00 |
| C00298        | 15/03/2019 | SUSANA HINOJOSA OCHOA - HONORARIOS ASIM 01-15 MARZO 2             |             | TEF 461        | GP Folio: 234 |                         | \$0.00       | \$4,567.60    | -\$124,033.60 |
| C00299        | 15/03/2019 | LAURA CORTES REYES - HONORARIOS ASIM 01-15 MARZO 2019.            |             | TEF 1850       | GP Folio: 235 |                         | \$0.00       | \$4,056.20    | -\$128,089.80 |
| C00301        | 15/03/2019 | PAULINA CALZADA PORTUGAL - HONORARIOS ASIM 01-15 MZO 2019.        |             | TEF 1838       | GP Folio: 237 |                         | \$0.00       | \$4,567.80    | -\$132,657.60 |
| C00302        | 15/03/2019 | MARIA IMELDA OLCERA GALICIA - HONORARIOS ASIM 01-15 MZC           |             | TEF 1835       | GP Folio: 238 |                         | \$0.00       | \$4,567.60    | -\$137,225.20 |
| C00305        | 15/03/2019 | AURORA LUISA RODRIGUEZ HERNANDEZ - HONORARIOS ASIM 0              |             | TEF 460        | GP Folio: 239 |                         | \$0.00       | \$4,207.00    | -\$141,432.20 |
| C00396        | 15/03/2019 | CINTHIA DE LA LUZ GUTIERREZ AGUNDIR - HONORARIOS ASIM 0           |             | tef            | GP Folio: 290 |                         | \$0.00       | \$4,568.20    | -\$146,000.40 |
| C00395        | 16/03/2019 | CINTHIA DE LA LUZ GUTIERREZ AGUNDIR - HONORARIOS ASIM 0           |             | TEF 476        | GP Folio: 217 |                         | \$0.00       | -\$5,058.58   | -\$140,941.82 |
| D00039        | 25/03/2019 | TRANSFERENCIA ENTRE CUENTAS. GASTO OPERATIVO A NOMINA (TRANFERE   |             |                |               |                         | \$375,578.00 | \$0.00        | \$234,636.18  |
| C00258        | 25/03/2019 | ALICIA OSORNO LECHUGA - HONORARIOS ASIMILABLES 01-15 M            |             | TEF 0312       | GP Folio: 195 |                         | \$0.00       | \$4,056.20    | \$230,579.98  |
| C00268        | 27/03/2019 | NORMA ALICIA SANTIAGO HERNANDEZ - HONORARIOS ASIM 01-             |             | TEF 489        | GP Folio: 205 |                         | \$0.00       | \$4,056.20    | \$226,523.78  |
| C00275        | 27/03/2019 | ALEJANDRA RUBIO YAÑEZ - HONORARIOS ASIM 01-15 MARZO 20            |             | TEF 482        | GP Folio: 212 |                         | \$0.00       | \$4,567.80    | \$221,955.98  |
| C00293        | 27/03/2019 | JOSE RODRIGUEZ TORO - HONORARIOS ASIM 01-15 MARZO 2019            |             | TEF 464        | GP Folio: 230 |                         | \$0.00       | \$5,028.64    | \$216,927.34  |
| C00294        | 27/03/2019 | JOSE RODRIGUEZ TORO - HONORARIOS ASIM 01-15 MARZO 2019            |             | TEF 464        | GP Folio: 230 |                         | \$0.00       | -\$5,028.64   | \$221,955.98  |
| D00057        | 27/03/2019 | TEF DE CUENTA DE C/JM GASTO OPERATIVO A NOMINA (TEF DE CUENTA D   |             |                |               |                         | \$375,578.00 | \$0.00        | \$597,533.98  |
| C00246        | 28/03/2019 | PAGO DE IMSS BIMESTRAL. GP Folio: 192                             |             | TEF 457        | GP Folio: 192 |                         | \$0.00       | \$107,078.55  | \$490,455.43  |
| C00390        | 28/03/2019 | PAGO DE IMSS BIMESTRAL. Cancelación GP Folio: 192                 |             | TEF 457        | GP Folio: 192 |                         | \$0.00       | -\$107,078.55 | \$597,533.98  |
| C00393        | 28/03/2019 | NOMINA CONFIANZA 16-31 MARZO 2019. GP Folio: 288                  |             | TEF 515        | GP Folio: 288 |                         | \$0.00       | \$108,116.20  | \$489,417.78  |
| C00394        | 28/03/2019 | COMPLEMENTO DE NOMINA MARZO 31-2019. GP Folio: 289                |             | TEF 516        | GP Folio: 289 |                         | \$0.00       | \$33,697.40   | \$455,720.38  |
| C00300        | 29/03/2019 | AURORA DEL ROCIO VEGA RANGEL - HONORARIOS 01-15 MZO 2             |             | TEF 1846       | GP Folio: 236 |                         | \$0.00       | \$4,567.80    | \$451,152.58  |
| C00329        | 29/03/2019 | RAUL GONZALEZ RODRIGUEZ - HONORARIOS ASIM 16-31 MZO 2             |             | TEF 558        | GP Folio: 240 |                         | \$0.00       | \$4,568.20    | \$446,584.38  |
| C00330        | 29/03/2019 | JOSE RODRIGUEZ TORO - HONORARIOS ASIM 16-31 MZO 2019 (JOSE RODRIG |             | TEF 557        | GP Folio: 242 |                         | \$0.00       | \$4,568.20    | \$442,016.18  |
| C00331        | 29/03/2019 | SERGIO JESUS HERNANDEZ SANCHEZ - HONORARIOS ASIM 16-              |             | TEF 556        | GP Folio: 243 |                         | \$0.00       | \$4,568.20    | \$437,447.98  |
| C00332        | 29/03/2019 | MARIA TERESA CERVANTES - HONORARIOS ASIM                          |             | TEF 555        | GP Folio: 244 |                         | \$0.00       | \$4,568.20    | \$432,879.78  |
| C00333        | 29/03/2019 | MARIA TERESA CERVANTES - HONORARIOS ASIM                          |             | 554            | GP Folio: 244 |                         | \$0.00       | \$4,568.20    | \$428,311.58  |
| C00334        | 29/03/2019 | LUZ ROCIO ALAVARADO LOREDO - HONORARIOS ASIM 16-31 MZ             |             | TEF 553        | GP Folio: 245 |                         | \$0.00       | \$4,568.20    | \$423,743.38  |



# CENTRO DE JUSTICIA PARA LAS MUJERES EN EL ESTADO SAN LUIS POTOSI

Auxiliares de Cuentas del 01/mar/2019 al 31/mar/2019

Con saldo y/o movimientos. (De la cuenta: 1112-04 a la 1112-04)

Usr: SUPERVISOR  
Rep: rptAuxiliarCuentas

Fecha y hora de Impresión  
05/abr/2019  
02:34 p.m.

| Cuenta | Poliza     | Fecha                 | Nombre de la Cuenta   | Beneficiario | No. Factura   | Cheque / Folio | Concepto   | Movimientos del Periodo |        |        |
|--------|------------|-----------------------|---|--------------|---|----------------|------------|-------------------------|--------|--------|
|        |            |                       |   |              |   |                |            | Saldo Inicial           | Cargos | Abonos |
| C00335 | 29/03/2019 | ILIANA LEJINADRA BARR | ILIANA LEJINADRA BARRIENTOS ROBLES - HONORARIOS ASIM 1              | TEF 552      | GP Folio: 246   | \$0.00         | \$4,568.20 | \$419,175.18            |        |        |
| C00336 | 29/03/2019 | KARLA RUTH GONZALEZ   | KARLA RUTH GONZALEZ MARTINEZ - HONORARIOS ASIM 16-31 I              | TEF 551      | GP Folio: 247   | \$0.00         | \$4,056.20 | \$415,118.98            |        |        |
| C00337 | 29/03/2019 | MARIA FERNANDA RODR   | MARIA FERNANDA RODRIGUEZ BALDAZO - HONORARIOS ASIM                  | TEF 550      | GP Folio: 248   | \$0.00         | \$4,568.20 | \$410,550.78            |        |        |
| C00338 | 29/03/2019 | CESAR GALARZA RODRI   | CESAR GALARZA RODRIGUEZ - HONORARIOS ASIM 16-31 MZO                 | TEF 549      | GP Folio: 249   | \$0.00         | \$4,568.20 | \$405,982.58            |        |        |
| C00339 | 29/03/2019 | LIZZET DEL CARMEN CC  | LIZZET DEL CARMEN COBARRUBIAS ARRIAGA - HONORARIOS A                | TEF 548      | GP Folio: 250   | \$0.00         | \$4,568.20 | \$401,414.38            |        |        |
| C00340 | 29/03/2019 | LUIS EDUARDO ALMENC   | LUIS EDUARDO ALMENDAREZ GARCIA - HONORARIOS ASIM 16-                | TEF 547      | GP Folio: 251   | \$0.00         | \$4,056.20 | \$397,358.18            |        |        |
| C00341 | 29/03/2019 | OSCAR EDUARDO HERI    | OSCAR EDUARDO HERNANDEZ ARAIZA - HONORARIOS ASIM 16-                | TEF 546      | GP Folio: 252   | \$0.00         | \$4,568.20 | \$392,789.98            |        |        |
| C00342 | 29/03/2019 | ALMA VERONICA SANDC   | ALMA VERONICA SANDOVAL SALAZAR - HONORARIOS ASIM 16-                | TEF 545      | GP Folio: 253   | \$0.00         | \$4,568.20 | \$388,221.78            |        |        |
| C00343 | 29/03/2019 | MONSERRAT LOPEZ RO    | MONSERRAT LOPEZ RODRIGUEZ - HONORARIOS ASIM 16-31 M                 | TEF 544      | GP Folio: 254   | \$0.00         | \$4,568.20 | \$383,653.58            |        |        |
| C00344 | 29/03/2019 | MARTHA EUGENIA CAST   | MARTHA EUGENIA CASTRO NUÑEZ - HONORARIOS ASIM 16-31 I               | TEF 543      | GP Folio: 255   | \$0.00         | \$4,568.20 | \$379,085.38            |        |        |
| C00345 | 29/03/2019 | AURORA LUISA RODRIG   | AURORA LUISA RODRIGUEZ HERNANDEZ - HONORARIOS ASIM                  | TEF 542      | GP Folio: 256   | \$0.00         | \$4,207.00 | \$374,878.38            |        |        |
| C00346 | 29/03/2019 | SANDRA ALICIA SALAZA  | SANDRA ALICIA SALAZAR HUERTA - - HONORARIOS ASIM 16-31 MZO 2019 (SA | TEF 541      | GP Folio: 258   | \$0.00         | \$4,568.20 | \$370,310.18            |        |        |
| C00347 | 29/03/2019 | MAYRA ANAIS PERALES   | MAYRA ANAIS PERALES HERNANDEZ- HONORARIOS ASIM 16-31                | TEF 540      | GP Folio: 259   | \$0.00         | \$4,056.20 | \$366,103.18            |        |        |
| C00348 | 29/03/2019 | MONSERRAT CAROLINA    | MONSERRAT CAROLINA ALVARADO HERNANDEZ- HONORARIOS                   | 1140         | GP Folio: 260   | \$0.00         | \$4,056.20 | \$362,046.98            |        |        |
| C00349 | 29/03/2019 | JESSICA BALDERAS MIR  | JESSICA BALDERAS MIRANDA- HONORARIOS ASIM 16-31 MZO 2               | TEF 538      | GP Folio: 261   | \$0.00         | \$4,207.00 | \$357,839.98            |        |        |
| C00350 | 29/03/2019 | NORMA ALICIA SANTIAG  | NORMA ALICIA SANTIAGO HERNANDEZ- HONORARIOS ASIM 16-                | TEF 537      | (ALELY BENITO RAMIREZ - HONORARIOS ASIM 16-31 MZO 2019. GP Folio: 262 | \$0.00         | \$4,056.20 | \$353,783.78            |        |        |
| C00351 | 29/03/2019 | ALELY BENITO RAMIREZ  | ALELY BENITO RAMIREZ - HONORARIOS ASIM 16-31 MZO 2                  | TEF 536      | GP Folio: 263   | \$0.00         | \$4,568.20 | \$349,215.58            |        |        |
| C00352 | 29/03/2019 | MANUEL MENDEZ GONZ    | MANUEL MENDEZ GONZALEZ - HONORARIOS ASIM 16-31 MZO 2                | TEF 535      | GP Folio: 264   | \$0.00         | \$3,153.00 | \$346,062.58            |        |        |
| C00353 | 29/03/2019 | ARIANE GEORGETT RES   | ARIANE GEORGETT RESENDIZ CASTRO - HONORARIOS ASIM 16                | TEF 534      | GP Folio: 265   | \$0.00         | \$4,568.20 | \$341,494.38            |        |        |
| C00354 | 29/03/2019 | JOANA HERNANDEZ HEF   | JOANA HERNANDEZ HERNANDEZ - HONORARIOS ASIM 16-31 MZ                | 1141         | GP Folio: 266   | \$0.00         | \$4,056.20 | \$337,438.18            |        |        |
| C00355 | 29/03/2019 | ALONDRA CERVANTES I   | ALONDRA CERVANTES HERNANDEZ - HONORARIOS ASIM 16-31                 | TEF 532      | GP Folio: 267   | \$0.00         | \$4,207.00 | \$333,231.18            |        |        |
| C00356 | 29/03/2019 | ESTHER RUBIO FRANCC   | ESTHER RUBIO FRANCO - HONORARIOS ASIM 16-31 MZO 2019. (             | TEF 531      | GP Folio: 268   | \$0.00         | \$4,056.20 | \$329,174.98            |        |        |
| C00357 | 29/03/2019 | JAUQUELINE GUTIERREZ  | JAUQUELINE GUTIERREZ TORRES - HONORARIOS ASIM 16-31 MZ              | TEF 530      | GP Folio: 269   | \$0.00         | \$3,242.20 | \$325,932.78            |        |        |
| C00358 | 29/03/2019 | ALICIA OSORONO LECHI  | ALICIA OSORONO LECHUGA - HONORARIOS ASIM 16-31 MZO 201              | TEF 529      | GP Folio: 270   | \$0.00         | \$4,056.20 | \$321,876.58            |        |        |
| C00359 | 29/03/2019 | JAZMIN LOPEZ ANGELES  | JAZMIN LOPEZ ANGELES - HONORARIOS ASIM 16-31 MZO 2019. (            | TEF 528      | GP Folio: 271   | \$0.00         | \$4,207.00 | \$317,669.58            |        |        |
| C00360 | 29/03/2019 | JOANNA GRISEL VALENI  | JOANNA GRISEL VALENCIA HERNANDEZ - HONORARIOS ASIM 16               | TEF 527      | GP Folio: 272   | \$0.00         | \$4,207.00 | \$313,462.58            |        |        |
| C00361 | 29/03/2019 | JULIO CESAR URESTI ZF | JULIO CESAR URESTI ZAYALA - HONORARIOS ASIM 16-31 MZO 2             | TEF 526      | GP Folio: 273   | \$0.00         | \$3,242.20 | \$310,220.38            |        |        |
| C00362 | 29/03/2019 | MARICARMEN LARA SIEI  | MARICARMEN LARA SIERRA - HONORARIOS ASIM 16-31 MZO 201              | TEF 525      | GP Folio: 274   | \$0.00         | \$4,056.20 | \$306,164.18            |        |        |
| C00363 | 29/03/2019 | MARIA IMELDA OLVERA   | MARIA IMELDA OLVERA GALICIA - HONORARIOS ASIM 16-31 MZO             | TEF 0455     | GP Folio: 275   | \$0.00         | \$4,568.20 | \$301,595.98            |        |        |
| C00364 | 29/03/2019 | ALEJANDRA RUBIO YANI  | ALEJANDRA RUBIO YAÑEZ - HONORARIOS ASIM 16-31 MZO 2019.             | TEF 524      | GP Folio: 276   | \$0.00         | \$4,568.00 | \$297,027.98            |        |        |
| C00365 | 29/03/2019 | PAULINA CALZADA POR   | PAULINA CALZADA PORTUGAL - HONORARIOS ASIM 16-31 MZO 2              | TEF 457      | GP Folio: 277   | \$0.00         | \$4,568.00 | \$292,459.98            |        |        |
| C00366 | 29/03/2019 | LAURA CORTEZ REYES -  | LAURA CORTEZ REYES - HONORARIOS ASIM 16-31 MZO 2019. GF             | TEF 0458     | GP Folio: 278   | \$0.00         | \$4,056.20 | \$288,403.78            |        |        |
| C00367 | 29/03/2019 | AURORA DEL ROCIO VEI  | AURORA DEL ROCIO VEGA RANGEL - HONORARIOS ASIM 16-31 M              | TEF 0459     | GP Folio: 279   | \$0.00         | \$4,568.20 | \$283,835.58            |        |        |
| C00370 | 29/03/2019 | CINTHIA DE LA LUZ GUT | CINTHIA DE LA LUZ GUTIERREZ AGUNDIR - HONORARIOS ASIM I             | TEF 463      | GP Folio: 279   | \$0.00         | \$4,568.20 | \$279,267.38            |        |        |



# CENTRO DE JUSTICIA PARA LAS MUJERES EN EL ESTADO SAN LUIS POTOSI

Auxiliares de Cuentas del 01/mar/2019 al 31/mar/2019

Con saldo y/o movimientos. (De la cuenta: 1112-04 a la 1112-04)

Cuentas de Registro

Usu: SUPERVISOR  
Rep: rptAuxiliarCuentas

Fecha y hora de Impresión  
05/abr/2019  
02:34 p.m.

| Cuenta         | Poliza     | Fecha                | Nombre de la Cuenta<br>Beneficiario | No. Factura | Cheque / Folio | Concepto  | Movimientos del Periodo |                   |                   | Saldos            |
|----------------|------------|----------------------|-------------------------------------|-------------|----------------|---|-------------------------|-------------------|-------------------|-------------------|
|                |            |                      |                                     |             |                |   | Saldo Inicial           | Cargos            | Abonos            |                   |
| C00371         | 29/03/2019 | BERIBETH ORTEGA MAY  |                                     |             | TEF 522        | GP Folio: 280 (BERIBETH ORTEGA MAYO - HONORARIOS ASIM DEL 16-31 MZO : | \$0.00                  | \$4,568.20        | \$274,699.18      |                   |
| C00372         | 29/03/2019 | MIRIAM ALVARADO OVIE |                                     |             | TEF 521        | GP Folio: 281 (MIRIAM ALVARADO OVIEDO - HONORARIOS ASIM DEL 16-31 MZC | \$0.00                  | \$4,568.20        | \$270,130.98      |                   |
| C00373         | 29/03/2019 | JUANA ELIZABETH YAÑE |                                     |             | TEF 520        | GP Folio: 282 (JUANA ELIZABETH YAÑEZ SANCHEZ - HONORARIOS ASIM DEL 1  | \$0.00                  | \$4,056.20        | \$266,074.78      |                   |
| C00374         | 29/03/2019 | ROMAN LARA FLORES -  |                                     |             | TEF 519        | GP Folio: 283 (ROMAN LARA FLORES - HONORARIOS ASIM DEL 16-31 MZO 201  | \$0.00                  | \$3,153.00        | \$262,921.78      |                   |
| C00375         | 29/03/2019 | CIRILA PONCE GOPNZAI |                                     |             | TEF 518        | GP Folio: 284 (CIRILA PONCE GOPNZALEZ - HONORARIOS ASIM DEL 16-31 MZC | \$0.00                  | \$4,568.20        | \$258,353.58      |                   |
| C00376         | 29/03/2019 | ANDREA ADELINA FLORI |                                     |             | TEF 517        | GP Folio: 285 (ANDREA ADELINA FLORES JASSO - HONORARIOS ASIM DEL 16-: | \$0.00                  | \$4,207.00        | \$254,146.58      |                   |
| D00059         | 31/03/2019 |                      |                                     |             |                | COMISIONES EFECTIVAMENTE COBRADAS DEL MES DE MARZO (COMISIONES        | \$0.00                  | \$45.60           | \$254,100.98      |                   |
| D00061         | 31/03/2019 |                      |                                     |             |                | INTERESES GANADOS EFECTIVAMENTE MARZO (INTERESES GANADOS EFT          | \$61.09                 | \$0.00            | \$254,162.07      |                   |
| <b>Total :</b> |            |                      |                                     |             |                |   | <b>333,117.53</b>       | <b>751,217.09</b> | <b>830,172.55</b> | <b>254,162.07</b> |



## CENTRO DE JUSTICIA PARA LAS MUJERES

CONCILIACION BANCARIA AL31/03/2019

BANORTE NO. CTA. 100417-7723

## SALDO SEGÚN BANCOS

\$6,566.37

## ABONAMOS NO CARGAN

| MENOS: |        |              |         |
|--------|--------|--------------|---------|
| FECHA  | CHEQUE | BENEFICIARIO | IMPORTE |

\$ -

## CARGAMOS NO ABONAN

| MENOS: |        |              |         |
|--------|--------|--------------|---------|
| FECHA  | CHEQUE | BENEFICIARIO | IMPORTE |

\$ -

## CARGAN NO ABONAMOS

| MAS   |        |              |         |
|-------|--------|--------------|---------|
| FECHA | CHEQUE | BENEFICIARIO | IMPORTE |

\$ -

## CARGAMOS NO ABONAN

| MAS   |        |              |         |
|-------|--------|--------------|---------|
| FECHA | CHEQUE | BENEFICIARIO | IMPORTE |

\$ -

\$ 6,566.37

## SALDO SEGÚN LIBROS

\$6,566.37

## DIFERENCIA

\$ -

  
 LIC. JULIETA MENDEZ SALAS  
 COORDINADORA GENERAL DEL CENTRO DE JUSTICIA DE





Imprimir Cerrar

CENTRO DE JUSTICIA PARA LAS MUJERES DEL ESTADO DE SAN LUIS P - 351984

BANCO MERCANTIL DEL NORTE S.A. RFC: BMN-930209-927

01/04/2019 13:25

Consulta Cuentas de Cheques

Periodo del : 01/03/2019a31/03/2019
Cuentas de Cheques : 1004177723 | 072 700 01004177723 8 | 0840-SUCURSAL OFICINA MATRIZ | 16/mar./2018 | CENTRO DE JUSTICIA PARA LAS MUJERES DEL ESTADO DE SAN LUIS P

Saldo Inicial del Día \$6,566.37
Saldo Actual \$6,566.37
Saldo Disponible: \$6,566.37
Saldo Final Mes Anterior \$6,566.37

Table with columns: Fecha de Operación, Fecha, Referencia, Descripción, Cod. Transac, Sucursal, Depósitos, Retiros, Saldo, Movimiento, Descripción Detallada, Cheque. Row 1: 01/abr./2019, 01/abr./2019, SIN MOVIMIENTOS, -

Operaciones: 0 0
Total: \$0.00 \$0.00

Handwritten signature



Usr: SUPERVISOR  
Rep: rptAuxiliarCuentas

# CENTRO DE JUSTICIA PARA LAS MUJERES EN EL ESTADO SAN LUIS POTOSI

Auxiliares de Cuentas del 01/mar/2019 al 31/mar/2019  
Con saldo y/o movimientos. (De la cuenta: 1112-06 a la 1112-06)  
Cuentas de Registro

Fecha y hora de Impresión | 05/abr/2019 | 02:36 p.m.

| Cuenta<br>Poliza | Fecha | Nombre de la Cuenta<br>Beneficiario | No. Factura | Cheque / Folio | Concepto                              | Movimientos del Periodo |             |             | Saldo           |
|------------------|-------|-------------------------------------|-------------|----------------|---------------------------------------|-------------------------|-------------|-------------|-----------------|
|                  |       |                                     |             |                |                                       | Saldo Inicial           | Cargos      | Abonos      |                 |
| 1112-06          |       |                                     |             |                | BANORTE NO. CTA. 100417-7723 RIOVERDE | \$6,566.37              | \$0.00      | \$0.00      | \$6,566.37      |
| <b>Total :</b>   |       |                                     |             |                |                                       | <b>6,566.37</b>         | <b>0.00</b> | <b>0.00</b> | <b>6,566.37</b> |

CENTRO DE JUSTICIA PARA MUJERES  
 Estado Analítico del Ejercicio del Presupuesto de Egresos  
 Clasificación Administrativa  
 Del 1 de Enero al 31 de Marzo del 2019

| Concepto  | Egresos          |                                     |                           |                 |                 |                 | Subejercicio    |
|---|------------------|-------------------------------------|---------------------------|-----------------|-----------------|-----------------|-----------------|
|   | Aprobado<br>1    | Ampliaciones/<br>(Reducciones)<br>2 | Modificado<br>3 = (1 + 2) | Devengado<br>4  | Pagado          | Subejercicio    |                 |
| Sin Ramo/Dependencia<br>Centro de Justicia para Mujeres | \$ 11,684,375.00 | \$ -                                | \$ 11,684,375.00          | \$ 2,575,137.00 | \$ 2,845,941.00 | \$ 8,809,238.00 | \$ 8,809,238.00 |
| <b>Total del Gasto</b>                                  | \$ 11,684,375.00 | \$ -                                | \$ 11,684,375.00          | \$ 2,575,137.00 | \$ 2,845,941.00 | \$ 8,809,238.00 | \$ 8,809,238.00 |



NO APLICA

|   |  |
|---|--|
| Cuenta Pública 2019                                       |  |
| Gobierno Federal ESTATAL Municipal                        |  |
| CENTRO DE JUSTICIA PARA MUJERES                           |  |
| Estado Analítico del Ejercicio del Presupuesto de Egresos |  |
| Clasificación Administrativa                              |  |
| Del 1 de enero al 31 de Marzo del 2019                    |  |

| Concepto  | Egresos       |                                     |                             |                |             | Subejercicio<br>6 = ( 3 + 4 ) |
|---|---------------|-------------------------------------|-----------------------------|----------------|-------------|-------------------------------|
|   | Aprobado<br>1 | Ampliaciones/<br>(Reducciones)<br>2 | Modificado<br>3 = ( 1 + 2 ) | Devengado<br>4 | Pagado<br>5 |                               |
| Poder Ejecutivo<br>Poder Legislativo<br>Poder Judicial<br>órganos autónomos |               |                                     |                             |                |             |                               |
| <b>Total del Gasto</b>  | X             | X                                   | X                           | X              | X           |                               |

NO APLICA

NO APLICA

Cuenta Pública 2019  
 Sector Paraestatal de Gobierno (Federal/Estatal/Municipal) de  
 CENTRO DE JUSTICIA PARA MUJERES  
 Estado Analítico del Ejercicio del Presupuesto de Egresos  
 Clasificación Administrativa  
 Del 1 de enero al 31 de Marzo de 2019

| Concepto   | Egresos       |                                     |                             |                |             | Subejercicio<br>6 = { 3 - 4 } |
|--|---------------|-------------------------------------|-----------------------------|----------------|-------------|-------------------------------|
|  | Aprobado<br>1 | Ampliaciones/<br>(Reducciones)<br>2 | Modificado<br>3 = { 1 + 2 } | Devengado<br>4 | Pagado<br>5 |                               |
| Entidades Paraestatales y Fideicomisos no Empresariales y no Financieros<br>Instituciones Publicas de Seguridad Social<br>Entidades Paraestatales y Fideicomisos no Empresariales y no Financieros con<br>participacion Estatal Mayoritaria<br>Fideicomisos Empresariales No financieros con Participación Estatal Mayoritaria<br>Entidades Paraestatales Empresariales Financieras Monetarias con Participación<br>mayoritaria Estatal<br>Entidades Paraestatales Empresariales Financieras No monetarias con Participación<br>Estatal Mayoritaria<br>Fideicomisos Financieros Públicos con Participación Estatal Mayoritaria |               |                                     |                             |                |             |                               |
| <b>TOTAL DEL GASTO</b>   | X             | X                                   | X                           | X              | X           | X                             |

NO APLICA



**CENTRO DE JUSTICIA PARA LAS MUJERES EN EL ESTADO (a)**  
**Estado de Situación Financiera Detallado - LNF**  
**Al 31 de diciembre de 2018 y al 31 de Marzo de 2019 (b)**  
**(PESOS)**

| Concepto (c)   | 2019 (d)       | 31 de diciembre de 2018 (e) | Concepto (c)   | 2019 (d)       | 31 de diciembre de 2018 (e) |
|--|----------------|-----------------------------|--|----------------|-----------------------------|
| <b>ACTIVO</b>  |                |                             | <b>PASIVO</b>  |                |                             |
| <b>Activo Circulante</b>   |                |                             | <b>Pasivo Circulante</b>   |                |                             |
| a Efectivo y Equivalentes (a=a1+a2+a3+a4+a5+a6+a7)   | 369,176        | 1,943,240                   | a Cuentas por Pagar a Corto Plazo (a=a1+a2+a3+a4+a5+a6+a7+a8+a9)                                     | 171,708        | 239,294                     |
| a1) Efectivo   | 1,172          | 1,173                       | a1) Servicios Personales por Pagar a Corto Plazo   | 48,420         | 50,985                      |
| a2) Bancos/Tesorería   | 343,236        | 1,917,300                   | a2) Proveedores por Pagar a Corto Plazo  | 0              | 0                           |
| a3) Bancos/Depositos y Otros   | 0              | 0                           | a3) Contratistas por Obras Públicas por Pagar a Corto Plazo  | 0              | 0                           |
| a4) Inversiones Temporales (Hasta 3 meses)   | 0              | 0                           | a4) Participaciones y Aportaciones por Pagar a Corto Plazo   | 0              | 0                           |
| a5) Fondos con Afectación Específica   | 24,768         | 24,768                      | a5) Transferencias Otorgadas por Pagar a Corto Plazo   | 0              | 0                           |
| a6) Depósitos de Fondos de Terceros en Garantía y/o Administración                           | 0              | 0                           | a6) Intereses, Comisiones y Otros Gastos de la Deuda Pública por Pagar a Corto Plazo                 | 0              | 0                           |
| a7) Otros Efectivos y Equivalentes   | 0              | 0                           | a7) Retenciones y Contribuciones por Pagar a Corto Plazo   | 123,288        | 188,308                     |
| b Derechos a Recibir Efectivo o Equivalentes (b=b1+b2+b3+b4+b5+b6+b7)                        | 10,382         | 17,752                      | a8) Devoluciones de la Ley de Ingresos por Pagar a Corto Plazo                                       | 0              | 0                           |
| b1) Inversiones Financieras de Corto Plazo   | 0              | 0                           | a9) Otras Cuentas por Pagar a Corto Plazo  | 0              | 0                           |
| b2) Cuentas por Cobrar a Corto Plazo   | 0              | 0                           | b Documentos por Pagar a Corto Plazo (b=b1+b2+b3)  | 0              | 0                           |
| b3) Deudores Diversos por Cobrar a Corto Plazo   | 10,382         | 17,752                      | b1) Documentos Comerciales por Pagar a Corto Plazo   | 0              | 0                           |
| b4) Ingresos por Recuperar a Corto Plazo   | 0              | 0                           | b2) Documentos con Contratistas por Obras Públicas por Pagar a Corto Plazo                           | 0              | 0                           |
| b5) Deudores por Anticipos de la Tesorería a Corto Plazo                                     | 0              | 0                           | b3) Otros Documentos por Pagar a Corto Plazo   | 0              | 0                           |
| b6) Préstamos Otorgados a Corto Plazo  | 0              | 0                           | c Porción a Corto Plazo de la Deuda Pública (c=c1+c2)  | 0              | 0                           |
| b7) Otros Derechos a Recibir Efectivo o Equivalentes a Corto Plazo                           | 0              | 0                           | c1) Porción a Corto Plazo de la Deuda Pública  | 0              | 0                           |
| c Derechos a Recibir Bienes o Servicios (c=c1+c2+c3+c4+c5)                                   | 0              | 0                           | c2) Porción a Corto Plazo de Arrendamiento Financiero  | 0              | 0                           |
| c1) Anticipo a Proveedores por Adquisición de Bienes y Prestación de Servicios a Corto Plazo | 0              | 0                           | d Títulos y Valores a Corto Plazo  | 0              | 0                           |
| c2) Anticipo a Proveedores por Adquisición de Bienes Inmuebles y Muebles a Corto Plazo       | 0              | 0                           | e Pasivos Diferidos a Corto Plazo (e=e1+e2+e3)   | 0              | 0                           |
| c3) Anticipo a Proveedores por Adquisición de Bienes Intangibles a Corto Plazo               | 0              | 0                           | e1) Ingresos Cobrados por Adelantado a Corto Plazo   | 0              | 0                           |
| c4) Anticipo a Contratistas por Obras Públicas a Corto Plazo                                 | 0              | 0                           | e2) Intereses Cobrados por Adelantado a Corto Plazo  | 0              | 0                           |
| c5) Otros Derechos a Recibir Bienes o Servicios a Corto Plazo                                | 0              | 0                           | e3) Otros Pasivos Diferidos a Corto Plazo  | 0              | 0                           |
| d Inventarios (d=d1+d2+d3+d4+d5)   | 0              | 0                           | f Fondos y Bienes de Terceros en Garantía y/o Administración a Corto Plazo (f=f1+f2+f3+f4+f5+f6)     | 0              | 0                           |
| d1) Inventario de Mercancías para Venta  | 0              | 0                           | f1) Fondos en Garantía a Corto Plazo   | 0              | 0                           |
| d2) Inventario de Mercancías Terminadas  | 0              | 0                           | f2) Fondos en Administración a Corto Plazo   | 0              | 0                           |
| d3) Inventario de Mercancías en Proceso de Elaboración                                       | 0              | 0                           | f3) Fondos Contingentes a Corto Plazo  | 0              | 0                           |
| d4) Inventario de Materias Primas, Materiales y Suministros para Producción                  | 0              | 0                           | f4) Fondos de Fideicomisos, Mandatos y Contratos Análogos a Corto Plazo                              | 0              | 0                           |
| d5) Bienes en Tránsito   | 0              | 0                           | f5) Otros Fondos de Terceros en Garantía y/o Administración a Corto Plazo                            | 0              | 0                           |
| e Almacenes  | 0              | 0                           | f6) Valores y Bienes en Garantía a Corto Plazo   | 0              | 0                           |
| f Estimación por Pérdida o Deterioro de Activos Circulantes (f=f1+f2)                        | 0              | 0                           | g Provisiones a Corto Plazo (g=g1+g2+g3)   | 0              | 0                           |
| f1) Estimaciones para Cuentas Incobrables por Derechos a Recibir Efectivo o Equivalentes     | 0              | 0                           | g1) Provisión para Demandas y Juicios a Corto Plazo  | 0              | 0                           |
| f2) Estimación por Deterioro de Inventarios  | 0              | 0                           | g2) Provisión para Contingencias a Corto Plazo   | 0              | 0                           |
| g Otros Activos Circulantes (g=g1+g2+g3+g4)  | 0              | 0                           | g3) Otras Provisiones a Corto Plazo  | 0              | 0                           |
| g1) Valores en Garantía  | 0              | 0                           | h Otros Pasivos a Corto Plazo (h=h1+h2+h3)   | 0              | 0                           |
| g2) Bienes en Garantía (excluye depósitos de fondos)   | 0              | 0                           | h1) Ingresos por Clasificar  | 0              | 0                           |
| g3) Bienes Derivados de Embargos, Decomisos, Asguramientos y Dación en Pago                  | 0              | 0                           | h2) Recaudación por Participar   | 0              | 0                           |
| g4) Adquisición con Fondos de Terceros   | 0              | 0                           | h3) Otros Pasivos Circulantes  | 0              | 0                           |
| <b>IA. Total de Activos Circulantes (IA = a + b + c + d + e + f + g)</b>                     | <b>379,557</b> | <b>1,960,992</b>            | <b>IIA. Total de Pasivos Circulantes (IIA = a + b + c + d + e + f + g + h)</b>                       | <b>171,708</b> | <b>239,294</b>              |
| <b>Activo No Circulante</b>  |                |                             | <b>Pasivo No Circulante</b>  |                |                             |
| a Inversiones Financieras a Largo Plazo  | 0              | 0                           | a Cuentas por Pagar a Largo Plazo  | 0              | 0                           |
| b Derechos a Recibir Efectivo o Equivalentes a Largo Plazo                                   | 0              | 0                           | b Documentos por Pagar a Largo Plazo   | 0              | 0                           |
| c Bienes Inmuebles, Infraestructura y Construcciones en Proceso                              | 0              | 0                           | c Deuda Pública a Largo Plazo  | 0              | 0                           |
| d Bienes Muebles   | 112,781        | 112,781                     | d Pasivos Diferidos a Largo Plazo  | 0              | 0                           |
| e Activos Intangibles  | 61,370         | 61,370                      | e Fondos y Bienes de Terceros en Garantía y/o en Administración a Largo Plazo                        | 0              | 0                           |
| f Depreciación, Deterioro y Amortización Acumulada de Bienes                                 | 0              | 0                           | f Provisiones a Largo Plazo  | 0              | 0                           |
| g Activos Diferidos  | 0              | 13,422,617                  | <b>IIIB. Total de Pasivos No Circulantes (IIIB = a + b + c + d + e + f)</b>                          | <b>0</b>       | <b>0</b>                    |
| h Estimación por Pérdida o Deterioro de Activos no Circulantes                               | 0              | 0                           | <b>II. Total del Pasivo (II = IIA + IIIB)</b>  | <b>171,708</b> | <b>239,294</b>              |
| i Otros Activos no Circulantes   | 0              | 0                           | <b>HACIENDA PÚBLICA/PATRIMONIO</b>   |                |                             |
| <b>IB. Total de Activos No Circulantes (IB = a + b + c + d + e + f + g + h + i)</b>          | <b>174,151</b> | <b>13,596,768</b>           | <b>IIIA. Hacienda Pública/Patrimonio Contribuido (IIIA = a + b + c)</b>                              | <b>0</b>       | <b>0</b>                    |
| <b>I. Total del Activo (I = IA + IB)</b>   | <b>553,708</b> | <b>15,557,760</b>           | a Aportaciones   | 0              | 0                           |
|  |                |                             | b Donaciones de Capital  | 0              | 0                           |
|  |                |                             | c Actualización de la Hacienda Pública/Patrimonio  | 0              | 0                           |
|  |                |                             | <b>IIIB. Hacienda Pública/Patrimonio Generado (IIIB = a + b + c + d + e)</b>                         | <b>382,000</b> | <b>15,318,466</b>           |
|  |                |                             | a Resultados del Ejercicio (Ahorro/Desahorro)  | -13,568,823    | 12,065,219                  |
|  |                |                             | b Resultados de Ejercicios Anteriores  | 13,950,823     | 3,253,247                   |
|  |                |                             | c Revalúos   | 0              | 0                           |
|  |                |                             | d Reservas   | 0              | 0                           |
|  |                |                             | e Rectificaciones de Resultados de Ejercicios Anteriores   | 0              | 0                           |
|  |                |                             | <b>IIIC. Exceso o Insuficiencia en la Actualización de la Hacienda Pública/Patrimonio (IIIC=a+b)</b> | <b>0</b>       | <b>0</b>                    |
|  |                |                             | a Resultado por Posición Monetaria   | 0              | 0                           |
|  |                |                             | b Resultado por Tenencia de Activos no Monetarios  | 0              | 0                           |
|  |                |                             | <b>III. Total Hacienda Pública/Patrimonio (III = IIIA + IIIB + IIIC)</b>                             | <b>382,000</b> | <b>15,318,466</b>           |
|  |                |                             | <b>IV. Total del Pasivo y Hacienda Pública/Patrimonio (IV = II + III)</b>                            | <b>553,708</b> | <b>15,557,760</b>           |

| CENTRO DE JUSTICIA PARA LAS MUJERES EN EL ESTADO (a)        |                                      |                           |                            |  |                         |                               |  |
|---|--------------------------------------|---------------------------|----------------------------|--|-------------------------|-------------------------------|--|
| Informe Analítico de la Deuda Pública y Otros Pasivos - LDF |                                      |                           |                            |  |                         |                               |  |
| Del 1 de Enero al 31 de Marzo de 2019 (b)                   |                                      |                           |                            |  |                         |                               |  |
| (PESOS)   |                                      |                           |                            |  |                         |                               |  |
| Denominación de la Deuda Pública y Otros Pasivos            | Saldo al 31 de diciembre de 2018 (d) | Disposiciones del Periodo | Amortizaciones del Periodo | Revaluaciones, Reclasificaciones y Otros Ajustes | Saldo Final del Periodo | Pago de Intereses del Periodo | Pago de Comisiones y demás costos asociados durante el Periodo |
| (c)   | (d)                                  | (e)                       | (f)                        | (g)  | h=d+e-f+g               | (i)                           | (j)  |
| 1. Deuda Pública (1=A+B)                                    | 0                                    | 0                         | 0                          | 0  | 0                       | 0                             | 0  |
| A. Corto Plazo (A=a1+a2+a3)                                 | 0                                    | 0                         | 0                          | 0  | 0                       | 0                             | 0  |
| a1) Instituciones de Crédito                                | 0                                    | 0                         | 0                          | 0  | 0                       | 0                             | 0  |
| a2) Títulos y Valores                                       | 0                                    | 0                         | 0                          | 0  | 0                       | 0                             | 0  |
| a3) Arrendamientos Financieros                              | 0                                    | 0                         | 0                          | 0  | 0                       | 0                             | 0  |
| B. Largo Plazo (B=b1+b2+b3)                                 | 0                                    | 0                         | 0                          | 0  | 0                       | 0                             | 0  |
| b1) Instituciones de Crédito                                | 0                                    | 0                         | 0                          | 0  | 0                       | 0                             | 0  |
| b2) Títulos y Valores                                       | 0                                    | 0                         | 0                          | 0  | 0                       | 0                             | 0  |
| b3) Arrendamientos Financieros                              | 0                                    | 0                         | 0                          | 0  | 0                       | 0                             | 0  |
| 2. Otros Pasivos  | 239,294                              |                           |                            |  | 171,708                 |                               |  |
| 3. Total de la Deuda Pública y Otros Pasivos                | 239,294                              | 0                         | 0                          | 0  | 171,708                 | 0                             | 0  |
| 4. Deuda Contingente 1 (informativo)                        | 0                                    | 0                         | 0                          | 0  | 0                       | 0                             | 0  |
| A. Deuda Contingente 1                                      | 0                                    |                           |                            |  | 0                       |                               |  |
| B. Deuda Contingente 2                                      | 0                                    |                           |                            |  | 0                       |                               |  |
| C. Deuda Contingente XX                                     | 0                                    |                           |                            |  | 0                       |                               |  |
| 5. Valor de Instrumentos Bono Cupón Cero 2 (Informativo)    | 0                                    | 0                         | 0                          | 0  | 0                       | 0                             | 0  |
| A. Instrumento Bono Cupón Cero 1                            |                                      |                           |                            |  | 0                       |                               |  |
| B. Instrumento Bono Cupón Cero 2                            |                                      |                           |                            |  | 0                       |                               |  |
| C. Instrumento Bono Cupón Cero XX                           |                                      |                           |                            |  | 0                       |                               |  |

1. Se refiere a cualquier Financiamiento sin fuente o garantía de pago definida, que sea asumida de manera solidaria o subsidiaria por las Entidades Financieras con sus Municipios, organismos descentralizados y empresas de participación estatal mayoritaria y fiduciarios, locales o municipales, y por los Municipios con sus respectivos organismos descentralizados y empresas de participación municipal mayoritaria.

2. Se refiere al valor del Bono Cupón Cero que respalda el pago de los créditos asociados al mismo (Activo).

| Obligaciones a Corto Plazo (k)              | Monto Contratado (l) | Plazo Pactado (m) | Tasa de Interés (n) | Comisiones y Costos Relacionados (o) | Tasa Efectiva (p) |
|---|----------------------|-------------------|---------------------|--------------------------------------|-------------------|
| 6. Obligaciones a Corto Plazo (Informativo) | 0                    | 0                 | 0                   | 0                                    | 0                 |
| A. Crédito 1                                |                      |                   |                     |                                      |                   |
| B. Crédito 2                                |                      |                   |                     |                                      |                   |
| C. Crédito XX                               |                      |                   |                     |                                      |                   |





CENTRO DE JUSTICIA PARA LAS MUJERES EN EL ESTADO (a)  
Balance Presupuestario - LDF  
Del 1 de Enero al 31 de Marzo de 2019 (b)  
(PESOS)

| Concepto (c)  | Estimado/<br>Aprobado (d) | Devengado | Recaudado/<br>Pagado |
|---|---------------------------|-----------|----------------------|
| <b>A. Ingresos Totales (A = A1+A2+A3)</b>   | 11,684,375                | 2,728,549 | 2,728,549            |
| A1. Ingresos de Libre Disposición   | 11,684,375                | 2,728,549 | 2,728,549            |
| A2. Transferencias Federales Etiquetadas  |                           |           |                      |
| A3. Financiamiento Neto   | 0                         | 0         | 0                    |
| <b>B. Egresos Presupuestarios<sup>1</sup> (B = B1+B2)</b>   | 11,684,375                | 2,875,137 | 2,845,941            |
| B1. Gasto No Etiquetado (sin incluir Amortización de la Deuda Pública)  | 11,684,375                | 2,875,137 | 2,845,941            |
| B2. Gasto Etiquetado (sin incluir Amortización de la Deuda Pública)   |                           |           |                      |
| <b>C. Remanentes del Ejercicio Anterior (C = C1 + C2)</b>   |                           | 0         | 0                    |
| C1. Remanentes de Ingresos de Libre Disposición aplicados en el periodo   |                           |           |                      |
| C2. Remanentes de Transferencias Federales Etiquetadas aplicados en el periodo                                    |                           |           |                      |
| <b>I. Balance Presupuestario (I = A - B + C)</b>  | 0                         | -146,589  | -117,392             |
| <b>II. Balance Presupuestario sin Financiamiento Neto (II = I - A3)</b>   | 0                         | -146,589  | -117,392             |
| <b>III. Balance Presupuestario sin Financiamiento Neto y sin Remanentes del Ejercicio Anterior (III = II - C)</b> | 0                         | -146,589  | -117,392             |

| Concepto   | Aprobado | Devengado | Pagado   |
|--|----------|-----------|----------|
| <b>E. Intereses, Comisiones y Gastos de la Deuda (E = E1+E2)</b>       | 0        | 0         | 0        |
| E1. Intereses, Comisiones y Gastos de la Deuda con Gasto No Etiquetado |          |           |          |
| E2. Intereses, Comisiones y Gastos de la Deuda con Gasto Etiquetado    |          |           |          |
| <b>IV. Balance Primario (IV = III - E)</b>                             | 0        | -146,589  | -117,392 |

| Concepto  | Estimado/<br>Aprobado | Devengado | Recaudado/<br>Pagado |
|---|-----------------------|-----------|----------------------|
| <b>F. Financiamiento (F = F1 + F2)</b>  | 0                     | 0         | 0                    |
| F1. Financiamiento con Fuente de Pago de Ingresos de Libre Disposición        |                       |           |                      |
| F2. Financiamiento con Fuente de Pago de Transferencias Federales Etiquetadas |                       |           |                      |
| <b>G. Amortización de la Deuda (G = G1 + G2)</b>                              | 0                     | 0         | 0                    |
| G1. Amortización de la Deuda Pública con Gasto No Etiquetado                  |                       |           |                      |
| G2. Amortización de la Deuda Pública con Gasto Etiquetado                     |                       |           |                      |
| <b>A3. Financiamiento Neto (A3 = F - G)</b>                                   | 0                     | 0         | 0                    |

| Concepto  | Estimado/<br>Aprobado | Devengado | Recaudado/<br>Pagado |
|---|-----------------------|-----------|----------------------|
| A1. Ingresos de Libre Disposición   | 11,684,375            | 2,728,549 | 2,728,549            |
| A3.1 Financiamiento Neto con Fuente de Pago de Ingresos de Libre Disposición (A3.1 = F1 - G1)     | 0                     | 0         | 0                    |
| F1. Financiamiento con Fuente de Pago de Ingresos de Libre Disposición                            | 0                     | 0         | 0                    |
| G1. Amortización de la Deuda Pública con Gasto No Etiquetado                                      | 0                     | 0         | 0                    |
| B1. Gasto No Etiquetado (sin incluir Amortización de la Deuda Pública)                            | 11,684,375            | 2,875,137 | 2,845,941            |
| C1. Remanentes de Ingresos de Libre Disposición aplicados en el periodo                           |                       | 0         | 0                    |
| <b>V. Balance Presupuestario de Recursos Disponibles (V = A1 + A3.1 - B1 + C1)</b>                | 0                     | -146,589  | -117,392             |
| <b>VI. Balance Presupuestario de Recursos Disponibles sin Financiamiento Neto (VI = V - A3.1)</b> | 0                     | -146,589  | -117,392             |

| Concepto   | Estimado/ Aprobado | Devengado | Recaudado/<br>Pagado |
|--|--------------------|-----------|----------------------|
| A2. Transferencias Federales Etiquetadas   | 0                  | 0         | 0                    |
| A3.2 Financiamiento Neto con Fuente de Pago de Transferencias Federales Etiquetadas (A3.2 = F2 – G2) | 0                  | 0         | 0                    |
| F2. Financiamiento con Fuente de Pago de Transferencias Federales Etiquetadas                        | 0                  | 0         | 0                    |
| G2. Amortización de la Deuda Pública con Gasto Etiquetado  | 0                  | 0         | 0                    |
| B2. Gasto Etiquetado (sin incluir Amortización de la Deuda Pública)                                  | 0                  | 0         | 0                    |
| C2. Remanentes de Transferencias Federales Etiquetadas aplicados en el período                       | 0                  | 0         | 0                    |
| VII. Balance Presupuestario de Recursos Etiquetados (VII = A2 + A3.2 – B2 + C2)                      | 0                  | 0         | 0                    |
| VIII. Balance Presupuestario de Recursos Etiquetados sin Financiamiento Neto (VIII = VII – A3.2)     | 0                  | 0         | 0                    |

CENTRO DE JUSTICIA PARA LAS MUJERES EN EL ESTADO (a)  
 Estado Analítico de Ingresos Detallado - LDF  
 Del 1 de Enero al 31 de Marzo de 2019 (b)  
 (PESOS)

| Concepto<br>(c)   | Ingreso           |                                |                   |                  |                  | Diferencia (e)    |
|---|-------------------|--------------------------------|-------------------|------------------|------------------|-------------------|
|   | Estimado (d)      | Ampliaciones/<br>(Reducciones) | Modificado        | Devengado        | Recaudado        |                   |
| <b>Ingresos de Libre Disposición</b>  |                   |                                |                   |                  |                  |                   |
| A. Impuestos  |                   |                                | 0                 |                  |                  | 0                 |
| B. Cuotas y Aportaciones de Seguridad Social  |                   |                                | 0                 |                  |                  | 0                 |
| C. Contribuciones de Mejoras  |                   |                                | 0                 |                  |                  | 0                 |
| D. Derechos   |                   |                                | 0                 |                  |                  | 0                 |
| E. Productos  |                   |                                | 0                 |                  |                  | 0                 |
| F. Aprovechamientos   |                   |                                | 0                 |                  |                  | 0                 |
| G. Ingresos por Ventas de Bienes y Prestación Servicios   |                   |                                | 0                 |                  |                  | 0                 |
| H. Participaciones<br>(H=h1+h2+h3+h4+h5+h6+h7+h8+h9+h10+h11)  | 0                 | 0                              | 0                 | 0                | 0                | 0                 |
| h1) Fondo General de Participaciones  |                   |                                | 0                 |                  |                  | 0                 |
| h2) Fondo de Fomento Municipal  |                   |                                | 0                 |                  |                  | 0                 |
| h3) Fondo de Fiscalización y Recaudación  |                   |                                | 0                 |                  |                  | 0                 |
| h4) Fondo de Compensación   |                   |                                | 0                 |                  |                  | 0                 |
| h5) Fondo de Extracción de Hidrocarburos  |                   |                                | 0                 |                  |                  | 0                 |
| h6) Impuesto Especial Sobre Producción y Servicios  |                   |                                | 0                 |                  |                  | 0                 |
| h7) 0.136% de la Recaudación Federal Participable   |                   |                                | 0                 |                  |                  | 0                 |
| h8) 3.17% Sobre Extracción de Petróleo  |                   |                                | 0                 |                  |                  | 0                 |
| h9) Gasolinas y Diésel  |                   |                                | 0                 |                  |                  | 0                 |
| h10) Fondo del Impuesto Sobre la Renta  |                   |                                | 0                 |                  |                  | 0                 |
| h11) Fondo de Estabilización de los Ingresos de las Entidades Federativas   |                   |                                | 0                 |                  |                  | 0                 |
| I. Incentivos Derivados de la Colaboración Fiscal<br>(I=i1+i2+i3+i4+i5)   | 0                 | 0                              | 0                 | 0                | 0                | 0                 |
| i1) Tenencia o Uso de Vehículos   |                   |                                | 0                 |                  |                  | 0                 |
| i2) Fondo de Compensación ISAN  |                   |                                | 0                 |                  |                  | 0                 |
| i3) Impuesto Sobre Automóviles Nuevos   |                   |                                | 0                 |                  |                  | 0                 |
| i4) Fondo de Compensación de Repecos-Intermedios  |                   |                                | 0                 |                  |                  | 0                 |
| i5) Otros Incentivos Económicos   |                   |                                | 0                 |                  |                  | 0                 |
| J. Transferencias y Asignaciones  | 11,684,375        | 0                              | 11,684,375        | 2,728,549        | 2,728,549        | -8,955,827        |
| K. Convenios  | 0                 | 0                              | 0                 | 0                | 0                | 0                 |
| k1) Otros Convenios y Subsidios   |                   |                                | 0                 |                  |                  | 0                 |
| L. Otros Ingresos de Libre Disposición (L=l1+l2)  | 0                 | 0                              | 0                 | 0                | 0                | 0                 |
| l1) Participaciones en Ingresos Locales   |                   |                                | 0                 |                  |                  | 0                 |
| l2) Otros Ingresos de Libre Disposición   |                   |                                | 0                 |                  |                  | 0                 |
| <b>I. Total de Ingresos de Libre Disposición<br/>(I=A+B+C+D+E+F+G+H+I+J+K+L)</b>  | <b>11,684,375</b> | <b>0</b>                       | <b>11,684,375</b> | <b>2,728,549</b> | <b>2,728,549</b> | <b>-8,955,827</b> |
| <b>Ingresos Excedentes de Ingresos de Libre Disposición</b>   |                   |                                |                   |                  |                  |                   |
| <b>Transferencias Federales Etiquetadas</b>   |                   |                                |                   |                  |                  |                   |
| A. Aportaciones (A=a1+a2+a3+a4+a5+a6+a7+a8)   | 0                 | 0                              | 0                 | 0                | 0                | 0                 |
| a1) Fondo de Aportaciones para la Nómina Educativa y Gasto Operativo  |                   |                                | 0                 |                  |                  | 0                 |
| a2) Fondo de Aportaciones para los Servicios de Salud   |                   |                                | 0                 |                  |                  | 0                 |
| a3) Fondo de Aportaciones para la Infraestructura Social  |                   |                                | 0                 |                  |                  | 0                 |
| a4) Fondo de Aportaciones para el Fortalecimiento de los Municipios y de las Demarcaciones Territoriales del Distrito Federal |                   |                                | 0                 |                  |                  | 0                 |
| a5) Fondo de Aportaciones Múltiples   |                   |                                | 0                 |                  |                  | 0                 |
| a6) Fondo de Aportaciones para la Educación Tecnológica y de Adultos  |                   |                                | 0                 |                  |                  | 0                 |
| a7) Fondo de Aportaciones para la Seguridad Pública de los Estados y del Distrito Federal                                     |                   |                                | 0                 |                  |                  | 0                 |
| a8) Fondo de Aportaciones para el Fortalecimiento de las Entidades Federativas  |                   |                                | 0                 |                  |                  | 0                 |
| B. Convenios (B=b1+b2+b3+b4)  | 0                 | 0                              | 0                 | 0                | 0                | 0                 |
| b1) Convenios de Protección Social en Salud   |                   |                                | 0                 |                  |                  | 0                 |
| b2) Convenios de Descentralización  |                   |                                | 0                 |                  |                  | 0                 |
| b3) Convenios de Reasignación   |                   |                                | 0                 |                  |                  | 0                 |
| b4) Otros Convenios y Subsidios   |                   |                                | 0                 |                  |                  | 0                 |
| C. Fondos Distintos de Aportaciones (C=c1+c2)   | 0                 | 0                              | 0                 | 0                | 0                | 0                 |
| c1) Fondo para Entidades Federativas y Municipios Productores de Hidrocarburos  |                   |                                | 0                 |                  |                  | 0                 |
| c2) Fondo Minero  |                   |                                | 0                 |                  |                  | 0                 |
| D. Transferencias, Asignaciones, Subsidios y Subvenciones, y Pensiones y Jubilaciones   |                   |                                | 0                 |                  |                  | 0                 |



CENTRO DE JUSTICIA PARA LAS MUJERES EN EL ESTADO (a)  
 Estado Analítico del Ejercicio del Presupuesto de Egresos Detallado - LDF  
 Clasificación por Objeto del Gasto (Capítulo y Concepto)  
 Del 1 de Enero al 31 de Marzo de 2019 (b)  
 (PESOS)

| Concepto (c)   | Egresos      |                                |            |           |           | Subejercicio (e) |
|--|--------------|--------------------------------|------------|-----------|-----------|------------------|
|  | Aprobado (d) | Ampliaciones/<br>(Reducciones) | Modificado | Devengado | Pagado    |                  |
| I. Gasto No Etiquetado (I=A+B+C+D)+E+F+G+H+I)  | 11,684,375   | 0                              | 11,684,375 | 2,875,137 | 2,845,941 | 8,809,238        |
| A. Servicios Personales (A=a1+a2+a3+a4+a5+a6+a7)   | 4,131,356    | 0                              | 4,131,356  | 2,465,807 | 2,436,610 | 1,665,549        |
| a1) Remuneraciones al Personal de Carácter Permanente                                    | 2,011,794    | 0                              | 2,011,794  | 913,331   | 913,331   | 1,098,463        |
| a2) Remuneraciones al Personal de Carácter Transitorio                                   | 1,260,542    | 0                              | 1,260,542  | 1,250,769 | 1,250,769 | 9,773            |
| a3) Remuneraciones Adicionales y Especiales  | 350,000      | 0                              | 350,000    | 25,070    | 25,070    | 324,930          |
| a4) Seguridad Social   | 400,000      | 0                              | 400,000    | 225,228   | 196,031   | 174,772          |
| a5) Otras Prestaciones Sociales y Económicas   | 109,020      | 0                              | 109,020    | 51,409    | 51,409    | 57,611           |
| a6) Previsiones  |              |                                | 0          |           |           | 0                |
| a7) Pago de Estímulos a Servidores Públicos  |              |                                | 0          |           |           | 0                |
| B. Materiales y Suministros (B=b1+b2+b3+b4+b5+b6+b7+b8+b9)                               | 920,480      | 0                              | 920,480    | 84,376    | 84,376    | 836,104          |
| b1) Materiales de Administración, Emisión de Documentos y Artículos Oficiales            | 301,223      | 0                              | 301,223    | 6,334     | 6,334     | 294,890          |
| b2) Alimentos y Utensilios   | 217,444      | 0                              | 217,444    | 19,575    | 19,575    | 197,869          |
| b3) Materias Primas y Materiales de Producción y Comercialización                        |              |                                | 0          |           |           | 0                |
| b4) Materiales y Artículos de Construcción y de Reparación                               | 62,590       | 0                              | 62,590     | 100       | 100       | 62,490           |
| b5) Productos Químicos, Farmacéuticos y de Laboratorio                                   | 1,500        | 0                              | 1,500      | 0         | 0         | 1,500            |
| b6) Combustibles, Lubricantes y Aditivos   | 255,581      | 0                              | 255,581    | 55,705    | 55,705    | 199,876          |
| b7) Vestuario, Blancos, Prendas de Protección y Artículos Deportivos                     |              |                                | 0          |           |           | 0                |
| b8) Materiales y Suministros Para Seguridad  |              |                                | 0          |           |           | 0                |
| b9) Herramientas, Refacciones y Accesorios Menores                                       | 82,143       | 0                              | 82,143     | 2,662     | 2,662     | 79,480           |
| C. Servicios Generales (C=c1+c2+c3+c4+c5+c6+c7+c8+c9)                                    | 1,894,015    | 0                              | 1,894,015  | 324,955   | 324,955   | 1,569,060        |
| c1) Servicios Básicos  | 490,709      | -2,000                         | 488,709    | 10,223    | 10,223    | 478,486          |
| c2) Servicios de Arrendamiento   | 309,418      | 0                              | 309,418    | 78,610    | 78,610    | 230,807          |
| c3) Servicios Profesionales, Científicos, Técnicos y Otros Servicios                     | 207,120      | 0                              | 207,120    | 41,083    | 41,083    | 166,037          |
| c4) Servicios Financieros, Bancarios y Comerciales                                       | 161,500      | 2,000                          | 163,500    | 63,253    | 63,253    | 100,247          |
| c5) Servicios de Instalación, Reparación, Mantenimiento y Conservación                   | 421,268      | 0                              | 421,268    | 74,488    | 74,488    | 346,780          |
| c6) Servicios de Comunicación Social y Publicidad  |              |                                | 0          |           |           | 0                |
| c7) Servicios de Traslado y Viáticos   | 285,000      | 0                              | 285,000    | 57,298    | 57,298    | 227,702          |
| c8) Servicios Oficiales  |              |                                | 0          |           |           | 0                |
| c9) Otros Servicios Generales  | 19,000       | 0                              | 19,000     | 0         | 0         | 19,000           |
| D. Transferencias, Asignaciones, Subsidios y Otras Ayudas (D=d1+d2+d3+d4+d5+d6+d7+d8+d9) | 9,419        | 0                              | 9,419      | 0         | 0         | 9,419            |
| d1) Transferencias Internas y Asignaciones al Sector Público                             | 9,419        | 0                              | 9,419      | 0         | 0         | 9,419            |
| d2) Transferencias al Resto del Sector Público   |              |                                | 0          |           |           | 0                |
| d3) Subsidios y Subvenciones   |              |                                | 0          |           |           | 0                |
| d4) Ayudas Sociales  |              |                                | 0          |           |           | 0                |
| d5) Pensiones y Jubilaciones   |              |                                | 0          |           |           | 0                |
| d6) Transferencias a Fideicomisos, Mandatos y Otros Análogos                             |              |                                | 0          |           |           | 0                |
| d7) Transferencias a la Seguridad Social   |              |                                | 0          |           |           | 0                |
| d8) Donativos  |              |                                | 0          |           |           | 0                |
| d9) Transferencias al Exterior   |              |                                | 0          |           |           | 0                |
| E. Bienes Muebles, Inmuebles e Intangibles (E=e1+e2+e3+e4+e5+e6+e7+e8+e9)                | 229,105      | 0                              | 229,105    | 0         | 0         | 229,105          |
| e1) Mobiliario y Equipo de Administración  | 219,105      | 0                              | 219,105    | 0         | 0         | 219,105          |
| e2) Mobiliario y Equipo Educativo y Recreativo   | 10,000       | 0                              | 10,000     | 0         | 0         | 10,000           |
| e3) Equipo e Instrumental Médico y de Laboratorio  |              |                                | 0          |           |           | 0                |
| e4) Vehículos y Equipo de Transporte   |              |                                | 0          |           |           | 0                |
| e5) Equipo de Defensa y Seguridad  |              |                                | 0          |           |           | 0                |
| e6) Maquinaria, Otros Equipos y Herramientas   |              |                                | 0          |           |           | 0                |
| e7) Activos Biológicos   |              |                                | 0          |           |           | 0                |
| e8) Bienes Inmuebles   |              |                                | 0          |           |           | 0                |
| e9) Activos Intangibles  |              |                                | 0          |           |           | 0                |
| F. Inversión Pública (F=f1+f2+f3)  | 4,500,000    | 0                              | 4,500,000  | 0         | 0         | 4,500,000        |
| f1) Obra Pública en Bienes de Dominio Público  |              |                                | 0          |           |           | 0                |
| f2) Obra Pública en Bienes Propios   |              |                                | 0          |           |           | 0                |
| f3) Proyectos Productivos y Acciones de Fomento  | 4,500,000    | 0                              | 4,500,000  | 0         | 0         | 4,500,000        |
| G. Inversiones Financieras y Otras Provisiones (G=g1+g2+g3+g4+g5+g6+g7)                  | 0            | 0                              | 0          | 0         | 0         | 0                |
| g1) Inversiones Para el Fomento de Actividades Productivas                               |              |                                | 0          |           |           | 0                |
| g2) Acciones y Participaciones de Capital  |              |                                | 0          |           |           | 0                |
| g3) Compra de Títulos y Valores  |              |                                | 0          |           |           | 0                |
| g4) Concesión de Préstamos   |              |                                | 0          |           |           | 0                |
| g5) Inversiones en Fideicomisos, Mandatos y Otros Análogos                               |              |                                | 0          |           |           | 0                |
| Fideicomiso de Desastres Naturales (Informativo)   |              |                                | 0          |           |           | 0                |
| g6) Otras Inversiones Financieras  |              |                                | 0          |           |           | 0                |
| g7) Provisiones para Contingencias y Otras Erogaciones Especiales                        |              |                                | 0          |           |           | 0                |
| H. Participaciones y Aportaciones (H=h1+h2+h3)   | 0            | 0                              | 0          | 0         | 0         | 0                |
| h1) Participaciones  |              |                                | 0          |           |           | 0                |
| h2) Aportaciones   |              |                                | 0          |           |           | 0                |
| h3) Convenios  |              |                                | 0          |           |           | 0                |
| I. Deuda Pública (I=i1+i2+i3+i4+i5+i6+i7)  | 0            | 0                              | 0          | 0         | 0         | 0                |
| i1) Amortización de la Deuda Pública   |              |                                | 0          |           |           | 0                |
| i2) Intereses de la Deuda Pública  |              |                                | 0          |           |           | 0                |
| i3) Comisiones de la Deuda Pública   |              |                                | 0          |           |           | 0                |
| i4) Gastos de la Deuda Pública   |              |                                | 0          |           |           | 0                |
| i5) Costo por Coberturas   |              |                                | 0          |           |           | 0                |
| i6) Apoyos Financieros   |              |                                | 0          |           |           | 0                |
| i7) Adeudos de Ejercicios Fiscales Anteriores (ADEFAS)                                   |              |                                | 0          |           |           | 0                |

CENTRO DE JUSTICIA PARA LAS MUJERES EN EL ESTADO (a)  
 Estado Analítico del Ejercicio del Presupuesto de Egresos Detallado - LDF  
 Clasificación por Objeto del Gasto (Capítulo y Concepto)  
 Del 1 de Enero al 31 de Marzo de 2019 (b)  
 (PESOS)

| Concepto (c)  | Egresos      |                                |            |           |           | Subejercicio (e) |
|---|--------------|--------------------------------|------------|-----------|-----------|------------------|
|   | Aprobado (d) | Ampliaciones/<br>(Reducciones) | Modificado | Devengado | Pagado    |                  |
| II. Gasto Etiquetado (II=A+B+C+D+E+f+G+H+I)   | 0            | 0                              | 0          | 0         | 0         | 0                |
| A. Servicios Personales (A=a1+a2+a3+a4+a5+a6+a7)  | 0            | 0                              | 0          | 0         | 0         | 0                |
| a1) Remuneraciones al Personal de Carácter Permanente                                       |              |                                | 0          |           |           | 0                |
| a2) Remuneraciones al Personal de Carácter Transitorio                                      |              |                                | 0          |           |           | 0                |
| a3) Remuneraciones Adicionales y Especiales   |              |                                | 0          |           |           | 0                |
| a4) Seguridad Social  |              |                                | 0          |           |           | 0                |
| a5) Otras Prestaciones Sociales y Económicas  |              |                                | 0          |           |           | 0                |
| a6) Provisiones   |              |                                | 0          |           |           | 0                |
| a7) Pago de Estímulos a Servidores Públicos   |              |                                | 0          |           |           | 0                |
| B. Materiales y Suministros (B=b1+b2+b3+b4+b5+b6+b7+b8+b9)                                  | 0            | 0                              | 0          | 0         | 0         | 0                |
| b1) Materiales de Administración, Emisión de Documentos y Artículos Oficiales               |              |                                | 0          |           |           | 0                |
| b2) Alimentos y Utensilios  |              |                                | 0          |           |           | 0                |
| b3) Materias Primas y Materiales de Producción y Comercialización                           |              |                                | 0          |           |           | 0                |
| b4) Materiales y Artículos de Construcción y de Reparación                                  |              |                                | 0          |           |           | 0                |
| b5) Productos Químicos, Farmacéuticos y de Laboratorio                                      |              |                                | 0          |           |           | 0                |
| b6) Combustibles, Lubricantes y Aditivos  |              |                                | 0          |           |           | 0                |
| b7) Vestuario, Blancos, Prindas de Protección y Artículos Deportivos                        |              |                                | 0          |           |           | 0                |
| b8) Materiales y Suministros Para Seguridad   |              |                                | 0          |           |           | 0                |
| b9) Herramientas, Refacciones y Accesorios Menores  |              |                                | 0          |           |           | 0                |
| C. Servicios Generales (C=c1+c2+c3+c4+c5+c6+c7+c8+c9)                                       | 0            | 0                              | 0          | 0         | 0         | 0                |
| c1) Servicios Básicos   |              |                                | 0          |           |           | 0                |
| c2) Servicios de Arrendamiento  |              |                                | 0          |           |           | 0                |
| c3) Servicios Profesionales, Científicos, Técnicos y Otros Servicios                        |              |                                | 0          |           |           | 0                |
| c4) Servicios Financieros, Bancarios y Comerciales  |              |                                | 0          |           |           | 0                |
| c5) Servicios de Instalación, Reparación, Mantenimiento y Conservación                      |              |                                | 0          |           |           | 0                |
| c6) Servicios de Comunicación Social y Publicidad   |              |                                | 0          |           |           | 0                |
| c7) Servicios de Traslado y Viáticos  |              |                                | 0          |           |           | 0                |
| c8) Servicios Oficiales   |              |                                | 0          |           |           | 0                |
| c9) Otros Servicios Generales   |              |                                | 0          |           |           | 0                |
| D. Transferencias, Asignaciones, Subsidios y Otras Ayudas<br>(D=d1+d2+d3+d4+d5+d6+d7+d8+d9) | 0            | 0                              | 0          | 0         | 0         | 0                |
| d1) Transferencias Internas y Asignaciones al Sector Público                                |              |                                | 0          |           |           | 0                |
| d2) Transferencias al Resto del Sector Público  |              |                                | 0          |           |           | 0                |
| d3) Subsidios y Subvenciones  |              |                                | 0          |           |           | 0                |
| d4) Ayudas Sociales   |              |                                | 0          |           |           | 0                |
| d5) Pensiones y Jubilaciones  |              |                                | 0          |           |           | 0                |
| d6) Transferencias a Fideicomisos, Mandatos y Otros Análogos                                |              |                                | 0          |           |           | 0                |
| d7) Transferencias a la Seguridad Social  |              |                                | 0          |           |           | 0                |
| d8) Donativos   |              |                                | 0          |           |           | 0                |
| d9) Transferencias al Exterior  |              |                                | 0          |           |           | 0                |
| E. Bienes Muebles, Inmuebles e Intangibles (E=e1+e2+e3+e4+e5+e6+e7+e8+e9)                   | 0            | 0                              | 0          | 0         | 0         | 0                |
| e1) Mobiliario y Equipo de Administración   |              |                                | 0          |           |           | 0                |
| e2) Mobiliario y Equipo Educativo y Recreativo  |              |                                | 0          |           |           | 0                |
| e3) Equipo e Instrumental Médico y de Laboratorio   |              |                                | 0          |           |           | 0                |
| e4) Vehículos y Equipo de Transporte  |              |                                | 0          |           |           | 0                |
| e5) Equipo de Defensa y Seguridad   |              |                                | 0          |           |           | 0                |
| e6) Maquinaria, Otros Equipos y Herramientas  |              |                                | 0          |           |           | 0                |
| e7) Activos Biológicos  |              |                                | 0          |           |           | 0                |
| e8) Bienes Inmuebles  |              |                                | 0          |           |           | 0                |
| e9) Activos Intangibles   |              |                                | 0          |           |           | 0                |
| F. Inversión Pública (F=f1+f2+f3)   | 0            | 0                              | 0          | 0         | 0         | 0                |
| f1) Obra Pública en Bienes de Dominio Público   |              |                                | 0          |           |           | 0                |
| f2) Obra Pública en Bienes Propios  |              |                                | 0          |           |           | 0                |
| f3) Proyectos Productivos y Acciones de Fomento   |              |                                | 0          |           |           | 0                |
| G. Inversiones Financieras y Otras Provisiones (G=g1+g2+g3+g4+g5+g6+g7)                     | 0            | 0                              | 0          | 0         | 0         | 0                |
| g1) Inversiones Para el Fomento de Actividades Productivas                                  |              |                                | 0          |           |           | 0                |
| g2) Acciones y Participaciones de Capital   |              |                                | 0          |           |           | 0                |
| g3) Compra de Títulos y Valores   |              |                                | 0          |           |           | 0                |
| g4) Concesión de Prestamos  |              |                                | 0          |           |           | 0                |
| g5) Inversiones en Fideicomisos, Mandatos y Otros Análogos                                  |              |                                | 0          |           |           | 0                |
| Fideicomiso de Desastres Naturales (Informativo)  |              |                                | 0          |           |           | 0                |
| g6) Otras Inversiones Financieras   |              |                                | 0          |           |           | 0                |
| g7) Provisiones para Contingencias y Otras Erogaciones Especiales                           |              |                                | 0          |           |           | 0                |
| H. Participaciones y Aportaciones (H=h1+h2+h3)  | 0            | 0                              | 0          | 0         | 0         | 0                |
| h1) Participaciones   |              |                                | 0          |           |           | 0                |
| h2) Aportaciones  |              |                                | 0          |           |           | 0                |
| h3) Convenios   |              |                                | 0          |           |           | 0                |
| I. Deuda Pública (I=i1+i2+i3+i4+i5+i6+i7)   | 0            | 0                              | 0          | 0         | 0         | 0                |
| i1) Amortización de la Deuda Pública  |              |                                | 0          |           |           | 0                |
| i2) Intereses de la Deuda Pública   |              |                                | 0          |           |           | 0                |
| i3) Comisiones de la Deuda Pública  |              |                                | 0          |           |           | 0                |
| i4) Gastos de la Deuda Pública  |              |                                | 0          |           |           | 0                |
| i5) Costo por Coberturas  |              |                                | 0          |           |           | 0                |
| i6) Apoyos Financieros  |              |                                | 0          |           |           | 0                |
| i7) Adouos de Ejercicios Fiscales Anteriores (ADEFAS)                                       |              |                                | 0          |           |           | 0                |
| III. Total de Egresos (III = I + II)  | 11,684,375   | 0                              | 11,684,375 | 2,875,137 | 2,845,941 | 8,809,238        |

CENTRO DE JUSTICIA PARA LAS MUJERES EN EL ESTADO (a)  
Estado Analítico del Ejercicio del Presupuesto de Egresos Detallado - LDF  
Clasificación Administrativa  
Del 1 de Enero al 31 de Marzo de 2019 (b)  
(PESOS)

| Concepto (c)                               | Egresos      |                                |            |           |           | Subejercicio (e) |
|--|--------------|--------------------------------|------------|-----------|-----------|------------------|
|  | Aprobado (d) | Ampliaciones/<br>(Reducciones) | Modificado | Devengado | Pagado    |                  |
| I. Gasto No Etiquetado (I=A+B+C+D+E+F+G+H) | 11,684,375   | 0                              | 11,684,375 | 2,875,137 | 2,845,941 | 8,809,238        |
| CENTRO DE JUSTICIA PARA LAS MUJERES DEL    | 11,684,375   | 0                              | 11,684,375 | 2,875,137 | 2,845,941 | 8,809,238        |
|  |              |                                |            |           |           | 0                |
|  |              |                                |            |           |           | 0                |
|  |              |                                |            |           |           | 0                |
|  |              |                                |            |           |           | 0                |
|  |              |                                |            |           |           | 0                |
|  |              |                                |            |           |           | 0                |
|  |              |                                |            |           |           | 0                |
|  |              |                                |            |           |           | 0                |
|  |              |                                |            |           |           | 0                |
|  |              |                                |            |           |           | 0                |
|  |              |                                |            |           |           | 0                |
|  |              |                                |            |           |           | 0                |
|  |              |                                |            |           |           | 0                |
|  |              |                                |            |           |           | 0                |
|  |              |                                |            |           |           | 0                |
|  |              |                                |            |           |           | 0                |
|  |              |                                |            |           |           | 0                |
|  |              |                                |            |           |           | 0                |
|  |              |                                |            |           |           | 0                |
|  |              |                                |            |           |           | 0                |
|  |              |                                |            |           |           | 0                |
|  |              |                                |            |           |           | 0                |
|  |              |                                |            |           |           | 0                |
|  |              |                                |            |           |           | 0                |
|  |              |                                |            |           |           | 0                |
| II. Gasto Etiquetado (II=A+B+C+D+E+F+G+H)  | 0            | 0                              | 0          | 0         | 0         | 0                |
|  |              |                                |            |           |           | 0                |
|  |              |                                |            |           |           | 0                |
|  |              |                                |            |           |           | 0                |
|  |              |                                |            |           |           | 0                |
|  |              |                                |            |           |           | 0                |
|  |              |                                |            |           |           | 0                |
|  |              |                                |            |           |           | 0                |
|  |              |                                |            |           |           | 0                |
|  |              |                                |            |           |           | 0                |
|  |              |                                |            |           |           | 0                |
|  |              |                                |            |           |           | 0                |
|  |              |                                |            |           |           | 0                |
|  |              |                                |            |           |           | 0                |
|  |              |                                |            |           |           | 0                |
|  |              |                                |            |           |           | 0                |
|  |              |                                |            |           |           | 0                |
|  |              |                                |            |           |           | 0                |
|  |              |                                |            |           |           | 0                |
|  |              |                                |            |           |           | 0                |
|  |              |                                |            |           |           | 0                |
|  |              |                                |            |           |           | 0                |
|  |              |                                |            |           |           | 0                |
|  |              |                                |            |           |           | 0                |
|  |              |                                |            |           |           | 0                |
| III. Total de Egresos (III = I + II)       | 11,684,375   | 0                              | 11,684,375 | 2,875,137 | 2,845,941 | 8,809,238        |

CENTRO DE JUSTICIA PARA LAS MUJERES EN EL ESTADO (a)  
 Estado Analítico del Ejercicio del Presupuesto de Egresos Detallado - LDF  
 Clasificación Funcional (Finalidad y Función)  
 Del 1 de Enero al 31 de Marzo de 2019 (b)  
 (PESOS)

| Concepto (c)  | Egresos      |                             |            |           |           | Subejercicio (e) |
|---|--------------|-----------------------------|------------|-----------|-----------|------------------|
|   | Aprobado (d) | Ampliaciones/ (Reducciones) | Modificado | Devengado | Pagado    |                  |
| <b>I. Gasto No Etiquetado (I=A+B+C+D)</b>   | 11,684,375   | 0                           | 11,684,375 | 2,875,137 | 2,845,941 | 8,809,238        |
| <b>A. Gobierno (A=a1+a2+a3+a4+a5+a6+a7+a8)</b>  | 0            | 0                           | 0          | 0         | 0         | 0                |
| a1) Legislación   |              |                             | 0          |           |           | 0                |
| a2) Justicia  |              |                             | 0          |           |           | 0                |
| a3) Coordinación de la Política de Gobierno   |              |                             | 0          |           |           | 0                |
| a4) Relaciones Exteriores   |              |                             | 0          |           |           | 0                |
| a5) Asuntos Financieros y Hacendarios   |              |                             | 0          |           |           | 0                |
| a6) Seguridad Nacional  |              |                             | 0          |           |           | 0                |
| a7) Asuntos de Orden Público y de Seguridad Interior  |              |                             | 0          |           |           | 0                |
| a8) Otros Servicios Generales   |              |                             | 0          |           |           | 0                |
| <b>B. Desarrollo Social (B=b1+b2+b3+b4+b5+b6+b7)</b>  | 11,684,375   | 0                           | 11,684,375 | 2,875,137 | 2,845,941 | 8,809,238        |
| b1) Protección Ambiental  |              |                             | 0          |           |           | 0                |
| b2) Vivienda y Servicios a la Comunidad   |              |                             | 0          |           |           | 0                |
| b3) Salud   |              |                             | 0          |           |           | 0                |
| b4) Recreación, Cultura y Otras Manifestaciones Sociales  |              |                             | 0          |           |           | 0                |
| b5) Educación   |              |                             | 0          |           |           | 0                |
| b6) Protección Social   | 11,684,375   | 0                           | 11,684,375 | 2,875,137 | 2,845,941 | 8,809,238        |
| b7) Otros Asuntos Sociales  |              |                             | 0          |           |           | 0                |
| <b>C. Desarrollo Económico (C=c1+c2+c3+c4+c5+c6+c7+c8+c9)</b>                                     | 0            | 0                           | 0          | 0         | 0         | 0                |
| c1) Asuntos Económicos, Comerciales y Laborales en General  |              |                             | 0          |           |           | 0                |
| c2) Agropecuaria, Silvicultura, Pesca y Caza  |              |                             | 0          |           |           | 0                |
| c3) Combustibles y Energía  |              |                             | 0          |           |           | 0                |
| c4) Minería, Manufacturas y Construcción  |              |                             | 0          |           |           | 0                |
| c5) Transporte  |              |                             | 0          |           |           | 0                |
| c6) Comunicaciones  |              |                             | 0          |           |           | 0                |
| c7) Turismo   |              |                             | 0          |           |           | 0                |
| c8) Ciencia, Tecnología e Innovación  |              |                             | 0          |           |           | 0                |
| c9) Otras Industrias y Otros Asuntos Económicos   |              |                             | 0          |           |           | 0                |
| <b>D. Otras No Clasiicadas en Funciones Anteriores (D=d1+d2+d3+d4)</b>                            | 0            | 0                           | 0          | 0         | 0         | 0                |
| d1) Transacciones de la Deuda Pública / Costo Financiero de la Deuda                              |              |                             | 0          |           |           | 0                |
| d2) Transferencias, Participaciones y Aportaciones Entre Diferentes Niveles y Orjenes de Gobierno |              |                             | 0          |           |           | 0                |
| d3) Saneamiento del Sistema Financiero  |              |                             | 0          |           |           | 0                |
| d4) Adeudos de Ejercicios Fiscales Anteriores   |              |                             | 0          |           |           | 0                |
| <b>II. Gasto Etiquetado (II=A+B+C+D)</b>  | 0            | 0                           | 0          | 0         | 0         | 0                |
| <b>A. Gobierno (A=a1+a2+a3+a4+a5+a6+a7+a8)</b>  | 0            | 0                           | 0          | 0         | 0         | 0                |
| a1) Legislación   |              |                             | 0          |           |           | 0                |
| a2) Justicia  |              |                             | 0          |           |           | 0                |
| a3) Coordinación de la Política de Gobierno   |              |                             | 0          |           |           | 0                |
| a4) Relaciones Exteriores   |              |                             | 0          |           |           | 0                |
| a5) Asuntos Financieros y Hacendarios   |              |                             | 0          |           |           | 0                |
| a6) Seguridad Nacional  |              |                             | 0          |           |           | 0                |
| a7) Asuntos de Orden Público y de Seguridad Interior  |              |                             | 0          |           |           | 0                |
| a8) Otros Servicios Generales   |              |                             | 0          |           |           | 0                |
| <b>B. Desarrollo Social (B=b1+b2+b3+b4+b5+b6+b7)</b>  | 0            | 0                           | 0          | 0         | 0         | 0                |
| b1) Protección Ambiental  |              |                             | 0          |           |           | 0                |
| b2) Vivienda y Servicios a la Comunidad   |              |                             | 0          |           |           | 0                |
| b3) Salud   |              |                             | 0          |           |           | 0                |
| b4) Recreación, Cultura y Otras Manifestaciones Sociales  |              |                             | 0          |           |           | 0                |
| b5) Educación   |              |                             | 0          |           |           | 0                |
| b6) Protección Social   |              |                             | 0          |           |           | 0                |
| b7) Otros Asuntos Sociales  |              |                             | 0          |           |           | 0                |
| <b>C. Desarrollo Económico (C=c1+c2+c3+c4+c5+c6+c7+c8+c9)</b>                                     | 0            | 0                           | 0          | 0         | 0         | 0                |
| c1) Asuntos Económicos, Comerciales y Laborales en General  |              |                             | 0          |           |           | 0                |
| c2) Agropecuaria, Silvicultura, Pesca y Caza  |              |                             | 0          |           |           | 0                |
| c3) Combustibles y Energía  |              |                             | 0          |           |           | 0                |
| c4) Minería, Manufacturas y Construcción  |              |                             | 0          |           |           | 0                |
| c5) Transporte  |              |                             | 0          |           |           | 0                |
| c6) Comunicaciones  |              |                             | 0          |           |           | 0                |
| c7) Turismo   |              |                             | 0          |           |           | 0                |
| c8) Ciencia, Tecnología e Innovación  |              |                             | 0          |           |           | 0                |
| c9) Otras Industrias y Otros Asuntos Económicos   |              |                             | 0          |           |           | 0                |



CENTRO DE JUSTICIA PARA LAS MUJERES EN EL ESTADO (a)  
 Estado Analítico del Ejercicio del Presupuesto de Egresos Detallado - LDF  
 Clasificación Funcional (Finalidad y Función)  
 Del 1 de Enero al 31 de Marzo de 2019 (b)  
 (PESOS)

| Concepto (c)  | Egresos      |                             |            |           |           | Subejercicio (e) |
|---|--------------|-----------------------------|------------|-----------|-----------|------------------|
|   | Aprobado (d) | Ampliaciones/ (Reducciones) | Modificado | Devengado | Pagado    |                  |
| D. Otras No Clasificadas en Funciones Anteriores (D=d1+d2+d3+d4)                                  | 0            | 0                           | 0          | 0         | 0         | 0                |
| d1) Transacciones de la Deuda Publica / Costo Financiero de la Deuda                              |              |                             | 0          |           |           | 0                |
| d2) Transferencias, Participaciones y Aportaciones Entre Diferentes Niveles y Ordenes de Gobierno |              |                             | 0          |           |           | 0                |
| d3) Saneamiento del Sistema Financiero  |              |                             | 0          |           |           | 0                |
| d4) Adeudos de Ejercicios Fiscales Anteriores   |              |                             | 0          |           |           | 0                |
| III. Total de Egresos (III = I + II)  | 11,684,375   | 0                           | 11,684,375 | 2,875,137 | 2,845,941 | 8,809,238        |

CENTRO DE JUSTICIA PARA LAS MUJERES EN EL ESTADO (a)  
 Estado Analítico del Ejercicio del Presupuesto de Egresos Detallado - LDF  
 Clasificación de Servicios Personales por Categoría  
 Del 1 de Enero al 31 de Marzo de 2019 (b)  
 (PESOS)

| Concepto (c)   | Egresos      |                                |            |           |           | Subejercicio (e) |
|--|--------------|--------------------------------|------------|-----------|-----------|------------------|
|  | Aprobado (d) | Ampliaciones/<br>(Reducciones) | Modificado | Devengado | Pagado    |                  |
| <b>I. Gasto No Etiquetado (I=A+B+C+D+E+F)</b>  | 4,131,356    | 0                              | 4,131,356  | 2,475,522 | 2,475,522 | 1,655,835        |
| A. Personal Administrativo y de Servicio Público   | 4,131,356    | 0                              | 4,131,356  | 2,475,522 | 2,475,522 | 1,655,835        |
| B. Magisterio  |              |                                | 0          |           |           | 0                |
| C. Servicios de Salud (C=c1+c2)  | 0            | 0                              | 0          | 0         | 0         | 0                |
| c1) Personal Administrativo  |              |                                | 0          |           |           | 0                |
| c2) Personal Médico, Paramédico y afín   |              |                                | 0          |           |           | 0                |
| D. Seguridad Pública   |              |                                | 0          |           |           | 0                |
| E. Gastos asociados a la implementación de nuevas leyes<br>federalos o reformas a las mismas (E = e1 + e2) | 0            | 0                              | 0          | 0         | 0         | 0                |
| e1) Nombre del Programa o Ley 1  |              |                                | 0          |           |           | 0                |
| e2) Nombre del Programa o Ley 2  |              |                                | 0          |           |           | 0                |
| F. Sentencias laborales definitivas  |              |                                | 0          |           |           | 0                |
| <b>II. Gasto Etiquetado (II=A+B+C+D+E+F)</b>   | 0            | 0                              | 0          | 0         | 0         | 0                |
| A. Personal Administrativo y de Servicio Público   |              |                                | 0          |           |           | 0                |
| B. Magisterio  |              |                                | 0          |           |           | 0                |
| C. Servicios de Salud (C=c1+c2)  | 0            | 0                              | 0          | 0         | 0         | 0                |
| c1) Personal Administrativo  |              |                                | 0          |           |           | 0                |
| c2) Personal Médico, Paramédico y afín   |              |                                | 0          |           |           | 0                |
| D. Seguridad Pública   |              |                                | 0          |           |           | 0                |
| E. Gastos asociados a la implementación de nuevas leyes<br>federalos o reformas a las mismas (E = e1 + e2) | 0            | 0                              | 0          | 0         | 0         | 0                |
| e1) Nombre del Programa o Ley 1  |              |                                | 0          |           |           | 0                |
| e2) Nombre del Programa o Ley 2  |              |                                | 0          |           |           | 0                |
| F. Sentencias laborales definitivas  |              |                                | 0          |           |           | 0                |
| <b>III. Total del Gasto en Servicios Personales (III = I + II)</b>   | 4,131,356    | 0                              | 4,131,356  | 2,475,522 | 2,475,522 | 1,655,835        |

CENTRO DE JUSTICIA PARA LAS MUJERES EN EL ESTADO (a)  
 Proyecciones de Egresos - LDF  
 (PESOS)  
 (CIFRAS NOMINALES)

| Concepto (b)  | Año en Cuestión                       |          |          |          |          |          |
|---|---------------------------------------|----------|----------|----------|----------|----------|
|   | 2020 (de proyecto de presupuesto) (c) | 2021 (d) | 2022 (d) | 2023 (d) | 2024 (d) | 2025 (d) |
| <b>1. Gasto No Etiquetado (1=A+B+C+D+E+F+G+H+I)</b>       | 0                                     | 0        | 0        | 0        | 0        | 0        |
| A. Servicios Personales                                   | 0                                     | 0        | 0        | 0        | 0        | 0        |
| B. Materiales y Suministros                               | 0                                     | 0        | 0        | 0        | 0        | 0        |
| C. Servicios Generales                                    | 0                                     | 0        | 0        | 0        | 0        | 0        |
| D. Transferencias, Asignaciones, Subsidios y Otras Ayudas | 0                                     | 0        | 0        | 0        | 0        | 0        |
| E. Bienes Muebles, Inmuebles e Intangibles                | 0                                     | 0        | 0        | 0        | 0        | 0        |
| F. Inversión Pública                                      | 0                                     | 0        | 0        | 0        | 0        | 0        |
| G. Inversiones Financieras y Otras Provisiones            | 0                                     | 0        | 0        | 0        | 0        | 0        |
| H. Participaciones y Aportaciones                         | 0                                     | 0        | 0        | 0        | 0        | 0        |
| I. Deuda Pública  | 0                                     | 0        | 0        | 0        | 0        | 0        |
| <b>2. Gasto Etiquetado (2=A+B+C+D+E+F+G+H+I)</b>          | 0                                     | 0        | 0        | 0        | 0        | 0        |
| A. Servicios Personales                                   | 0                                     | 0        | 0        | 0        | 0        | 0        |
| B. Materiales y Suministros                               | 0                                     | 0        | 0        | 0        | 0        | 0        |
| C. Servicios Generales                                    | 0                                     | 0        | 0        | 0        | 0        | 0        |
| D. Transferencias, Asignaciones, Subsidios y Otras Ayudas | 0                                     | 0        | 0        | 0        | 0        | 0        |
| E. Bienes Muebles, Inmuebles e Intangibles                | 0                                     | 0        | 0        | 0        | 0        | 0        |
| F. Inversión Pública                                      | 0                                     | 0        | 0        | 0        | 0        | 0        |
| G. Inversiones Financieras y Otras Provisiones            | 0                                     | 0        | 0        | 0        | 0        | 0        |
| H. Participaciones y Aportaciones                         | 0                                     | 0        | 0        | 0        | 0        | 0        |
| I. Deuda Pública  | 0                                     | 0        | 0        | 0        | 0        | 0        |
| <b>3. Total de Egresos Projectados (3 = 1 + 2)</b>        | 0                                     | 0        | 0        | 0        | 0        | 0        |



## CENTRO DE JUSTICIA PARA LAS MUJERES EN EL ESTADO (a)

## Resultados de Egresos - LDF

(PESOS)

| Concepto (b)  | 2014 (c) | 2015 (c) | 2016 (c) | 2017 (c) | 2018 (c) | 2019 (d) |
|---|----------|----------|----------|----------|----------|----------|
| <b>1. Gasto No Etiquetado (1=A+B+C+D+E+F+G+H+I)</b>       | 0        | 0        | 0        | 0        | 0        | 0        |
| A. Servicios Personales                                   | 0        | 0        | 0        | 0        | 0        |          |
| B. Materiales y Suministros                               | 0        | 0        | 0        | 0        | 0        |          |
| C. Servicios Generales                                    | 0        | 0        | 0        | 0        | 0        |          |
| D. Transferencias, Asignaciones, Subsidios y Otras Ayudas | 0        | 0        | 0        | 0        | 0        |          |
| E. Bienes Muebles, Inmuebles e Intangibles                | 0        | 0        | 0        | 0        | 0        |          |
| F. Inversión Pública                                      | 0        | 0        | 0        | 0        | 0        |          |
| G. Inversiones Financieras y Otras Provisiones            | 0        | 0        | 0        | 0        | 0        |          |
| H. Participaciones y Aportaciones                         | 0        | 0        | 0        | 0        | 0        |          |
| I. Deuda Pública  | 0        | 0        | 0        | 0        | 0        |          |
| <b>2. Gasto Etiquetado (2=A+B+C+D+E+F+G+H+I)</b>          | 0        | 0        | 0        | 0        | 0        | 0        |
| A. Servicios Personales                                   | 0        | 0        | 0        | 0        | 0        |          |
| B. Materiales y Suministros                               | 0        | 0        | 0        | 0        | 0        |          |
| C. Servicios Generales                                    | 0        | 0        | 0        | 0        | 0        |          |
| D. Transferencias, Asignaciones, Subsidios y Otras Ayudas | 0        | 0        | 0        | 0        | 0        |          |
| E. Bienes Muebles, Inmuebles e Intangibles                | 0        | 0        | 0        | 0        | 0        |          |
| F. Inversión Pública                                      | 0        | 0        | 0        | 0        | 0        |          |
| G. Inversiones Financieras y Otras Provisiones            | 0        | 0        | 0        | 0        | 0        |          |
| H. Participaciones y Aportaciones                         | 0        | 0        | 0        | 0        | 0        |          |
| I. Deuda Pública  | 0        | 0        | 0        | 0        | 0        |          |
| <b>3. Total del Resultado de Egresos (3=1+2)</b>          | 0        | 0        | 0        | 0        | 0        | 0        |

**CENTRO DE JUSTICIA PARA LAS MUJERES EN EL ESTADO (a)**  
Informe sobre Estudios Actuariales - LDF

|   | Pensiones y jubilaciones | Salud | Riesgos de trabajo | Invalidez y vida | Otras prestaciones sociales |
|---|--------------------------|-------|--------------------|------------------|-----------------------------|
| <b>Tipo de Sistema</b><br>Prestación laboral o Fondo general para trabajadores del estado o municipio<br>Beneficio definido, Contribución definida o Mixto<br><br><b>Población afiliada</b><br>Activos<br>Edad máxima<br>Edad mínima<br>Edad promedio<br>Pensionados y Jubilados<br>Edad máxima<br>Edad mínima<br>Edad promedio<br>Beneficiarios<br>Promedio de años de servicio (trabajadores activos)<br>Aportación individual al plan de pensión como % del salario<br>Aportación del ente público al plan de pensión como % del salario<br>Crecimiento esperado de los pensionados y jubilados (como %)<br>Crecimiento esperado de los activos (como %)<br>Edad de Jubilación o Pensión<br>Esperanza de vida<br><br><b>Ingresos del Fondo</b><br>Ingresos Anuales al Fondo de Pensiones<br><br><b>Nómina anual</b><br>Activos<br>Pensionados y Jubilados<br>Beneficiarios de Pensionados y Jubilados<br><br><b>Monto mensual por pensión</b><br>Máximo<br>Mínimo<br>Promedio<br><br><b>Monto de la reserva</b><br><br><b>Valor presente de las obligaciones</b><br>Pensiones y Jubilaciones en curso de pago<br>Generación actual<br>Generaciones futuras<br><br><b>Valor presente de las contribuciones asociadas a los sueldos futuros de cotización X%</b><br>Generación actual<br>Generaciones futuras<br><br><b>Valor presente de aportaciones futuras</b><br>Generación actual<br>Generaciones futuras<br>Otros Ingresos<br><br><b>Déficit/superávit actuarial</b><br>Generación actual<br>Generaciones futuras<br><br><b>Periodo de suficiencia</b><br>Año de descapitalización<br>Tasa de rendimiento<br><br><b>Estudio actuarial</b><br>Año de elaboración del estudio actuarial<br>Empresa que elaboró el estudio actuarial |                          |       |                    |                  |                             |