

San Luis Potosí, S.L.P. 4 de octubre de 2019
 Oficio No. MLCA/DG/334/2019

Asunto: Estados Financieros septiembre 2019

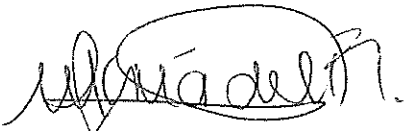
Recibido

JOAQUIN HERRAN LOPEZ
DIRECTOR DE CONTABILIDAD GUBERNAMENTAL
DE LA SECRETARIA DE FINANZAS
PRESENTE.

En respuesta al oficio no. SF-DCGUB/654/2009, fechado el 3 de diciembre del 2009, y atendiendo a lo que marca la Ley de Contabilidad Gubernamental vigente, anexo al presente los estados financieros armonizados por el mes de septiembre del ejercicio 2019.



Sin más por el momento, me despido de usted enviándole un cordial saludo.

ATENTAMENTE



María del Refugio González Flores
Directora General

c.c.p. Gabriel Rosillo Iglesias, Contralor General del Estado.
 Claudia Alejandra Noyola Escalante, Directora de Control Presupuestal de la Secretaría de Finanzas.
 Archivo





MUSEO LABERINTO DE LAS CIENCIAS Y LAS ARTES
ESTADO DE SAN LUIS POTOSÍ
 Estado de Situación Financiera
 Al 30/sep/2019

	2019	2018	2019	2018
ACTIVO				
ACTIVO CIRCULANTE				
EFFECTIVO Y EQUIVALENTES	\$8,938,138.07	\$8,262,459.89	\$274,892.91	\$365,095.14
EFFECTIVO	\$8,920,248.07	\$8,222,509.89	\$274,892.91	\$365,095.14
BANCOS/TESORERIA	\$28,500.00	\$0.00	\$29,345.89	\$133,258.28
DERECHOS A RECIBIR EFECTIVO O EQUIVALENTES	\$8,891,748.07	\$8,222,509.89	\$245,547.02	\$231,836.86
DEUDORES DIVERSOS POR COBRAR A CORTO PLAZO	\$17,890.00	\$39,950.00		
	\$17,890.00	\$39,950.00		
Total de Activos Circulantes	\$8,938,138.07	\$8,262,459.89	\$274,892.91	\$365,095.14
ACTIVO NO CIRCULANTE				
BIENES MUEBLES	\$7,222,028.80	\$6,873,325.56	\$0.00	\$0.00
MOBILIARIO Y EQUIPO DE ADMINISTRACIÓN	\$6,912,460.94	\$6,571,374.74		
MOBILIARIO Y EQUIPO EDUCACIONAL Y RECREATIVO	\$1,178,527.52	\$1,013,041.32		
LABORATORIO	\$4,513,293.94	\$4,364,693.94		
VEHICULOS Y EQUIPO DE TRANSPORTE	\$45,588.00	\$45,588.00		
MAQUINARIA, OTROS EQUIPOS Y HERRAMIENTAS	\$753,000.00	\$753,000.00		
ACTIVOS BIOLÓGICOS	\$130,808.94	\$103,808.94		
ACTIVOS INTANGIBLES	\$291,242.54	\$291,242.54		
SOFTWARE	\$309,567.86	\$301,950.82		
LICENCIAS	\$283,124.09	\$275,507.05		
	\$26,443.77	\$26,443.77		
Total de Activos No Circulantes	\$7,222,028.80	\$6,873,325.56	\$15,885,273.96	\$14,770,690.31
Total de Activos	\$16,160,166.87	\$15,135,785.45	\$16,160,166.87	\$15,135,785.45




MUSEO LABERINTO DE LAS CIENCIAS Y LAS ARTES
ESTADO DE SAN LUIS POTOSÍ


Estado de Situación Financiera

Al 30/sep./2019

CUENTAS DE ORDEN PRESUPUESTARIAS	2019	2018
<u>LEY DE INGRESOS</u>		\$0.00
LEY DE INGRESOS ESTIMADA	\$41,869,376.51	\$41,001,693.00
LEY DE INGRESOS POR EJECUTAR	\$8,858,223.18	\$5,424,915.88
MODIFICACIONES A LA LEY DE INGRESOS ESTIMADA	\$0.00	\$0.00
LEY DE INGRESOS DEVENGADA	\$33,011,153.33	\$35,576,777.13
LEY DE INGRESOS RECAUDADA	\$33,011,153.33	\$35,576,777.13
<u>PRESUPUESTO DE EGRESOS</u>		\$0.00
PRESUPUESTO DE EGRESOS APROBADO	\$41,869,376.51	\$41,001,693.00
PRESUPUESTO DE EGRESOS POR EJERCER	\$18,386,917.97	\$18,748,708.66
MODIFICACIONES AL PRESUPUESTO DE EGRESOS	\$4,859,745.27	\$7,098,433.80
PRESUPUESTO DE EGRESOS COMPROMETIDO	\$28,382,203.81	\$29,351,418.14
PRESUPUESTO DE EGRESOS DEVENGADO	\$28,382,203.81	\$29,343,343.82
PRESUPUESTO DE EGRESOS EJERCIDO	\$28,332,857.92	\$29,210,085.54
PRESUPUESTO DE EGRESOS PAGADO	\$28,332,857.92	\$29,210,085.54

"Bajo protesta de decir verdad declaramos que los Estados Financieros y sus notas, son razonablemente correctos y son responsabilidad del emisor".


MARIA DEL REFUGIO GONZALEZ FLORES
DIRECTORA GENERAL


GISELA EDITH CARO ZUMAYA
DIRECTORA ADMINISTRATIVA



MUSEO LABERINTO DE LAS CIENCIAS Y LAS ARTES
ESTADO DE SAN LUIS POTOSÍ

Estado de Actividades

Del 01/ene./2019 al 30/sep./2019

Usu: juanorellana
Rep: rptEstadoActividades

Fecha y hora de Impresión | 03/oct./2019
11:30 a. m.

	<u>2019</u>	<u>2018</u>
INGRESOS Y OTROS BENEFICIOS		
INGRESOS DE GESTIÓN	\$5,886,103.59	\$5,520,020.50
DERECHOS	\$2,417,170.00	\$3,270,586.00
PRODUCTOS	\$3,468,933.59 ^{0.5*}	\$2,249,434.50
PARTICIPACIONES, APORTACIONES, CONVENIOS, INCENTIVOS DERIVADOS DE LA COLABORACIÓN FISCAL, FONDOS DISTINTOS DE APORTACIONES, TRANSFERENCIAS, ASIGNACIONES, SUBSIDIOS Y SUBVENCIONES, Y PENSIONES Y JUBILACIONES	\$26,866,107.81	\$27,654,918.15
PARTICIPACIONES, APORTACIONES, CONVENIOS, INCENTIVOS DERIVADOS DE LA COLABORACIÓN FISCAL Y FONDOS DISTINTOS DE APORTACIONES	\$76,573.30	\$40,000.00
CONVENIOS	\$76,573.30 ✓	\$40,000.00 ✓
TRANSFERENCIAS, ASIGNACIONES, SUBSIDIOS Y SUBVENCIONES, Y PENSIONES Y JUBILACIONES	\$26,789,534.51	\$27,614,918.15
SUBSIDIOS Y SUBVENCIONES	\$26,789,534.51 ^{0.3*}	\$27,614,918.15 ^{0.1*}
OTROS INGRESOS Y BENEFICIOS	\$278,496.55	\$231,633.34
INGRESOS FINANCIEROS	\$226,996.55	\$230,183.34
INTERESES GANADOS DE TÍTULOS, VALORES Y DEMÁS INSTRUMENTOS FINANCIEROS	\$226,996.55	\$230,183.34
OTROS INGRESOS Y BENEFICIOS VARIOS	\$51,500.00	\$1,450.00
OTROS INGRESOS Y BENEFICIOS VARIOS	\$51,500.00	\$1,450.00
Total de Ingresos y Otros Beneficios	\$33,030,707.95 ^{0.8*}	\$33,406,571.99 ^{0.2*}
GASTOS Y OTRAS PÉRDIDAS		
GASTOS DE FUNCIONAMIENTO	\$27,449,751.61	\$27,960,363.93
SERVICIOS PERSONALES	\$12,597,314.79 ^{0.5*}	\$12,076,110.71 ^{0.1*}
MATERIALES Y SUMINISTROS	\$2,336,412.93 ^{0.1*}	\$2,196,828.46
SERVICIOS GENERALES	\$12,516,023.89 ^{0.2*}	\$13,687,424.76 ^{0.2*}
TRANSFERENCIAS, ASIGNACIONES, SUBSIDIOS Y OTRAS AYUDAS	\$598,064.00	\$0.00
AYUDAS SOCIALES	\$598,064.00 ✓	\$0.00
PARTICIPACIONES Y APORTACIONES	\$0.00	\$0.00
INTERESES, COMISIONES Y OTROS GASTOS DE LA DEUDA PÚBLICA	\$0.00	\$0.00
OTROS GASTOS Y PÉRDIDAS EXTRAORDINARIAS	\$0.00	\$0.00
INVERSIÓN PÚBLICA	\$0.00	\$0.00
Total de Gastos y otras Pérdidas	\$28,047,815.61 ^{0.8*}	\$27,960,363.93 ^{0.2*}
Resultado del Ejercicio (Ahorro/Desahorro)	\$4,982,892.34 ^{0.8*}	\$5,446,208.06 ^{0.2*}



MUSEO LABERINTO DE LAS CIENCIAS Y LAS ARTES
ESTADO DE SAN LUÍS POTOSÍ
Estado de Actividades

Del 01/ene./2019 al 30/sep./2019

Usu: juanorellana
Rep: rptEstadoActividades

Fecha y hora de Impresión | 03/oct./2019
11:30 a. m.

2019

2018

"Bajo protesta de decir verdad declaramos que los Estados Financieros y sus notas, son razonablemente correctos y son responsabilidad del emisor".

MARIA DEL REFUGIO GONZALEZ FLORES
DIRECTORA GENERAL

GI SELA EDITH CARO ZUMAYA
DIRECTORA ADMINISTRATIVA



MUSEO LABERINTO DE LAS CIENCIAS Y LAS ARTES

ESTADO DE SAN LUIS POTOSÍ

Estado de Variaciones en la Hacienda Pública

Del 01/ene/2019 Al 30/sep./2019

Concepto	Hacienda Pública/ Patrimonio Contribuido	Hacienda Pública/ Patrimonio Generado De Ejercicios Anteriores	Hacienda Pública/ Patrimonio Generado Del Ejercicio	Exceso o Insuficiencia en la Actualización de la Hacienda Pública / Patrimonio	Total
HACIENDA PÚBLICA/PATRIMONIO CONTRIBUIDO NETO 2018	\$0.00	\$0.00	\$0.00	\$0.00	\$0.00
APORTACIONES	\$0.00	\$0.00	\$0.00	\$0.00	\$0.00
DONACIONES DE CAPITAL	\$0.00	\$0.00	\$0.00	\$0.00	\$0.00
ACTUALIZACIÓN DE LA HACIENDA PÚBLICA/PATRIMONIO	\$0.00	\$0.00	\$0.00	\$0.00	\$0.00
HACIENDA PÚBLICA /PATRIMONIO GENERADO	\$0.00	\$9,324,482.25	\$5,446,208.06	\$0.00	\$14,770,690.31
RESULTADOS DEL EJERCICIO (AHORRO/DESAHORRO)	\$0.00	\$0.00	\$5,446,208.06	\$0.00	\$5,446,208.06
RESULTADOS DE EJERCICIOS ANTERIORES	\$0.00	\$9,324,482.25	\$0.00	\$0.00	\$9,324,482.25
REVALUOS	\$0.00	\$0.00	\$0.00	\$0.00	\$0.00
RESERVAS	\$0.00	\$0.00	\$0.00	\$0.00	\$0.00
RECTIFICACIONES DE RESULTADOS DE EJERCICIOS ANTERIORES	\$0.00	\$0.00	\$0.00	\$0.00	\$0.00
EXCESO O INSUFICIENCIA EN LA ACTUALIZACIÓN DE LA HACIENDA PÚBLICA/ PATRIMONIO NETO 2018	\$0.00	\$0.00	\$0.00	\$0.00	\$0.00
RESULTADO POR POSICIÓN MONETARIA RESULTADO POR TENENCIA DE ACTIVOS INU MONETARIOS	\$0.00	\$0.00	\$0.00	\$0.00	\$0.00
HACIENDA PÚBLICA / PATRIMONIO NETO FINAL	\$0.00	\$9,324,482.25	\$5,446,208.06	\$0.00	\$14,770,690.31
CAMBIOS EN LA HACIENDA PÚBLICA/PATRIMONIO CONTRIBUIDO NETO 2019	\$0.00	\$0.00	\$0.00	\$0.00	\$0.00
APORTACIONES	\$0.00	\$0.00	\$0.00	\$0.00	\$0.00
DONACIONES DE CAPITAL	\$0.00	\$0.00	\$0.00	\$0.00	\$0.00
ACTUALIZACIÓN DE LA HACIENDA PÚBLICA/PATRIMONIO	\$0.00	\$0.00	\$0.00	\$0.00	\$0.00
VARIACIONES DE LA HACIENDA PÚBLICA / PATRIMONIO GENERADO NETO 2019	\$0.00	\$1,577,899.37	-\$463,315.72	\$0.00	\$1,114,583.65
RESULTADOS DEL EJERCICIO (AHORRO/DESAHORRO)	\$0.00	\$0.00	\$4,982,892.34	\$0.00	\$4,982,892.34
RESULTADOS DE EJERCICIOS ANTERIORES	\$0.00	\$1,577,899.37	-\$5,446,208.06	\$0.00	-\$3,868,308.69
REVALUOS	\$0.00	\$0.00	\$0.00	\$0.00	\$0.00
RESERVAS	\$0.00	\$0.00	\$0.00	\$0.00	\$0.00
RECTIFICACIONES DE RESULTADOS DE EJERCICIOS ANTERIORES	\$0.00	\$0.00	\$0.00	\$0.00	\$0.00
CAMBIOS EN EL EXCESO O INSUFICIENCIA EN LA ACTUALIZACIÓN DE LA HACIENDA PÚBLICA/ PATRIMONIO NETO 2019	\$0.00	\$0.00	\$0.00	\$0.00	\$0.00
RESULTADO POR POSICIÓN MONETARIA RESULTADO POR TENENCIA DE ACTIVOS INU MONETARIOS	\$0.00	\$0.00	\$0.00	\$0.00	\$0.00
HACIENDA PÚBLICA / PATRIMONIO NETO FINAL	\$0.00	\$10,902,381.62	\$4,982,892.34	\$0.00	\$15,885,273.96

"Bajo protesta de decir verdad declaramos que los Estados Financieros y sus notas, son razonablemente correctos y son responsabilidad del emisor".


 MARIA DEL REFUGIO GONZALEZ FLORES
 DIRECTORA GENERAL


 GISELA EDITH CAROZUMAYA
 DIRECTORA ADMINISTRATIVA




MUSEO LABERINTO DE LAS CIENCIAS Y LAS ARTES
ESTADO DE SAN LUIS POTOSÍ


Estado de Cambios en la Situación Financiera

Del 01/ene./2019 Al 30/sep./2019

	<u>2019</u>	<u>2018</u>	<u>Origen</u>	<u>Aplicación</u>
ACTIVO				
ACTIVO CIRCULANTE	\$16,160,166.87	\$15,135,785.45	\$22,060.00	\$1,046,441.42
EFFECTIVO Y EQUIVALENTES	\$8,938,138.07	\$8,262,459.89	\$22,060.00	\$697,738.18
DERECHOS A RECIBIR EFECTIVO O EQUIVALENTES	\$8,920,248.07	\$8,222,509.89	\$0.00	\$697,738.18
ACTIVO NO CIRCULANTE	\$7,222,028.80	\$6,873,325.56	\$22,060.00	\$0.00
BIENES MUEBLES	\$6,912,460.94	\$6,571,374.74	\$0.00	\$348,703.24
ACTIVOS INTANGIBLES	\$309,567.86	\$301,950.82		\$341,086.20
				\$7,617.04
PASIVO				
PASIVO CIRCULANTE	\$274,892.91	\$365,095.14		\$90,202.23
CUENTAS POR PAGAR A CORTO PLAZO	\$274,892.91	\$365,095.14		\$90,202.23
PASIVO NO CIRCULANTE	\$0.00	\$0.00		\$0.00
				\$90,202.23
HACIENDA PÚBLICA/ PATRIMONIO				
HACIENDA PÚBLICA/PATRIMONIO CONTRIBUIDO	\$15,885,273.96	\$14,770,690.31	\$1,577,899.37	\$463,315.72
HACIENDA PÚBLICA/PATRIMONIO GENERADO	\$0.00	\$0.00		\$0.00
RESULTADOS DEL EJERCICIO (AHORRO/ DESAHORRO)	\$15,885,273.96	\$14,770,690.31	\$1,577,899.37	\$463,315.72
RESULTADOS DE EJERCICIOS ANTERIORES	\$4,982,892.34	\$5,446,208.06	\$0.00	\$463,315.72
EXCESO O INSUFICIENCIA EN LA ACTUALIZACIÓN DE LA HACIENDA PÚBLICA/ PATRIMONIO	\$10,902,381.62	\$9,324,482.25	\$1,577,899.37	\$0.00
	\$0.00	\$0.00		

"Bajo protesta de decir verdad declaramos que los Estados Financieros y sus notas, son razonablemente correctos y son responsabilidad del emisor".


 MARIA DEL REFUGIO GONZALEZ FLORES
 DIRECTORA GENERAL


 GISELA EDITH CARO ZUMAYA
 DIRECTORA ADMINISTRATIVA



MUSEO LABERINTO DE LAS CIENCIAS Y LAS ARTES
ESTADO DE SAN LUÍS POTOSÍ

Estado de Flujos de Efectivo

Del 01/ene/2019 Al 30/sep./2019

Concepto	2019	2018
FLUJOS DE EFECTIVO DE LAS ACTIVIDADES DE OPERACIÓN		
ORIGEN	\$33,011,153.33	\$35,576,777.12
DERECHOS	\$2,417,170.00	\$3,270,586.00
PRODUCTOS	\$3,468,933.59 <i>as</i>	\$2,249,934.50
INGRESOS POR VENTA DE BIENES Y PRESTACIÓN DE SERVICIOS	\$258,941.93 <i>as</i>	\$0.00
PARTICIPACIONES, APORTACIONES, CONVENIOS, INCENTIVOS DERIVADOS DE LA COLABORACIÓN FISCAL Y FONDOS DISTINTOS DE APORTACIONES	\$76,573.30	\$40,000.00
TRANSFERENCIAS, ASIGNACIONES, SUBSIDIOS Y SUBVENCIONES, Y PENSIONES Y JUBILACIONES	\$26,789,534.51 <i>as</i>	\$30,016,256.62 <i>as</i>
APLICACIÓN	\$28,478,262.33	\$30,490,146.16
SERVICIOS PERSONALES	\$12,597,314.79 <i>as</i>	\$12,076,110.71 <i>as</i>
MATERIALES Y SUMINISTRO	\$2,318,070.66 <i>as</i>	\$2,192,188.46
SERVICIOS GENERALES	\$12,505,020.27	\$13,551,294.97 <i>as</i>
AYUDAS SOCIALES	\$598,064.00	\$0.00
OTRAS APLICACIONES DE OPERACIÓN	\$459,792.61	\$2,670,552.02
FLUJOS NETOS DE EFECTIVO POR ACTIVIDADES DE OPERACIÓN	\$4,532,891.00	\$5,086,630.96
FLUJOS DE EFECTIVO DE LAS ACTIVIDADES DE INVERSIÓN		
APLICACIÓN	\$314,388.20	\$1,390,491.40
BIENES MUEBLES	\$314,388.20	\$1,377,064.64
OTRAS APLICACIONES DE INVERSIÓN	\$0.00	\$13,426.76
FLUJOS NETOS DE EFECTIVO POR ACTIVIDADES DE INVERSIÓN	-\$314,388.20	-\$1,390,491.40
FLUJO DE EFECTIVO DE LAS ACTIVIDADES DE FINANCIAMIENTO		
INCREMENTO/DISMINUCIÓN NETA EN EL EFECTIVO Y EQUIVALENTES AL EFECTIVO Y EQUIVALENTES AL EFECTIVO AL INICIO DEL EJERCICIO	\$4,218,502.80	\$3,696,139.56
EFECTIVO Y EQUIVALENTES AL EFECTIVO AL FINAL DEL EJERCICIO	\$4,701,745.27	\$4,526,370.33
EFECTIVO Y EQUIVALENTES AL EFECTIVO AL INICIO DEL EJERCICIO	\$8,920,248.07	\$8,222,509.89

"Bajo protesta de decir verdad declaramos que los Estados Financieros y sus notas, son razonablemente correctos y son responsabilidad del emisor".

MARIA DEL REFUGIO GONZÁLEZ FLORES

DIRECTORA GENERAL

GISELA EDITH CARO ZUMAYA

DIRECTORA ADMINISTRATIVA

AL 30 DE SEPTIEMBRE DE 2019

Con el propósito de dar cumplimiento a los artículos 46 y 49 de la Ley General de Contabilidad Gubernamental, los entes públicos deberán acompañar notas a los estados financieros cuyos rubros así lo requieran teniendo presente los postulados de revelación suficiente e importancia relativa con la finalidad, que la información sea de mayor utilidad para los usuarios.

A continuación se presentan los tres tipos de notas que acompañan a los estados, a saber:

- a) Notas de desglose;
- b) Notas de memoria (cuentas de orden), y
- c) Notas de gestión administrativa.

a) NOTAS DE DESGLOSE

I) NOTAS AL ESTADO DE SITUACIÓN FINANCIERA

Activo

• **Efectivo y Equivalentes**

1. Se informará acerca de los fondos con afectación específica, el tipo y monto de los mismos; de las inversiones financieras se revelará su tipo y monto, su clasificación en corto y largo plazo separando aquellas que su vencimiento sea menor a 3 meses.

A continuación se relacionan las cuentas que integran el rubro de efectivo y equivalentes:

Concepto	2019	2018
BANCOS/TESORERÍA	\$ 8,891,748.07	\$ 8,222,509.89
INVERSIONES TEMPORALES (HASTA 3 MESES)	\$.00	\$.00
FONDOS CON AFECTACIÓN ESPECÍFICA	\$.00	\$.00
Suma \$	8,891,748.07 \$	8,222,509.89

Bancos/Tesorería

Representa el monto de efectivo disponible propiedad de ENTE/INSTITUTO, en instituciones bancarias, su importe se integra por:

Banco	Importe
Banorte	\$ 1,544,443.94



María del Refugio González Flores
 Directora General



Gislea Edith Calo Zumaya
 Directora Administrativa

Bancomer	\$ 7,347,304.13
	\$.00
Suma \$	8,891,748.07

Inversiones Temporales

Representa el monto de efectivo invertido por **ENTE/INSTITUTO**, la cual se efectúa a plazos que van de inversión a la vista hasta 90 días, su importe se integra

Banco	Importe
	\$.00
	\$.00
	\$.00
	\$.00
	\$.00
Suma \$	-

Fondos con Afectación Específica

Representan el monto de los fondos con afectación específica que deben financiar determinados gastos o actividades.


Banco	Importe
	\$.00
	\$.00
Suma \$	-

Derechos a recibir Efectivo y Equivalentes y Bienes o Servicios a Recibir

- Por tipo de contribución se informará el monto que se encuentre pendiente de cobro y por recuperar de hasta cinco ejercicios anteriores, asimismo se deberán considerar los montos sujetos a algún tipo de juicio con una antigüedad mayor a la señalada y la factibilidad de cobro.

Concepto	2019	2018
CUENTAS POR COBRAR A CORTO PLAZO	\$.00	\$.00
DEUDORES DIVERSOS POR COBRAR A CORTO PLAZO	\$ 17,890.00	\$ 39,950.00
OTROS DERECHOS A RECIBIR EFECTIVO O EQUIVALENTES A CORTO	\$.00	\$.00
Suma \$	17,890.00 \$	39,950.00

Las Cuentas por Cobrar a Corto Plazo se integran por:


 María del Refugio González Flores
 Directora General


 Gislea Edith Calo Zumaya
 Directora Administrativa

Concepto	2019	2019%
CUENTAS POR COBRAR	0.00	0%
DEUDORES DIVERSOS	17,890.00	100%
OTROS DERECHOS	0.00	0%
		0%
		0%
Suma \$	17,890.00	100%

Deudores Diversos por Cobrar a Corto Plazo

Representa el monto de los derechos de cobro a favor del ente público por gastos por comprobar, principalmente relacionados con viáticos.

Otros Derechos a recibir Efectivo y Equivalentes a Corto Plazo

Representan los derechos de cobro originados en el desarrollo de las actividades del ente público, de los cuales se espera recibir una contraprestación representada en recursos, bienes o servicios; en un plazo menor o igual a doce meses, no incluidos en las cuentas anteriores,

3. Se elaborará, de manera agrupada, los derechos a recibir efectivo y equivalentes, y bienes o servicios a recibir, (excepto cuentas por cobrar de contribuciones o fideicomisos que se encuentran dentro de inversiones financieras, participaciones y aportaciones de capital) en una desagregación por su vencimiento en días a 90, 180, menor o igual a 365 y mayor a 365. Adicionalmente, se informará de las características cualitativas relevantes que le afecten a estas cuentas.


• **Bienes Disponibles para su Transformación o Consumo (inventarios)**

4. Se clasificarán como bienes disponibles para su transformación aquéllos que se encuentren dentro de la cuenta Inventarios. Esta nota aplica para aquellos entes públicos que realicen algún proceso de transformación y/o elaboración de bienes.
En la nota se informará del sistema de costo y método de valuación aplicados a los inventarios, así como la conveniencia de su aplicación dada la naturaleza de los mismos. Adicionalmente, se revelará el impacto en la información financiera por cambios en el método o sistema.

5. De la cuenta Almacén se informará acerca del método de valuación, así como la conveniencia de su aplicación. Adicionalmente, se revelará el impacto en la información financiera por cambios en el método.

• **Inversiones Financieras**

6. De la cuenta Inversiones financieras, que considera los fideicomisos, se informará de éstos los recursos asignados por tipo y monto, y características significativas que tengan o



María del Refugio González Flores
Directora General



Gislea Edith Caró Zumaya
Directora Administrativa

puedan tener alguna incidencia en las mismas.

7. Se informará de las inversiones financieras, los saldos de las participaciones y aportaciones de capital.
- **Bienes Muebles, Inmuebles e Intangibles**
8. Se informará de manera agrupada por cuenta, los rubros de Bienes Muebles e Inmuebles, el monto de la depreciación del ejercicio y la acumulada, el método de depreciación, tasas aplicadas y los criterios de aplicación de los mismos. Asimismo, se informará de las características significativas del estado en que se encuentren los activos.
9. Se informará de manera agrupada por cuenta, los rubros de activos intangibles y diferidos, su monto y naturaleza, amortización del ejercicio, amortización acumulada, tasa y método aplicados.

Bienes Inmuebles, Infraestructura y Construcciones en Proceso


Se integra de la siguiente manera:


Concepto	2019	2018
TERRENOS	\$.00	\$.00
OTROS BIENES INMUEBLES	\$.00	\$.00
Subtotal BIENES MUEBLES	\$ -	\$ -

Bienes Muebles, Intangibles y Depreciaciones

Se integran de la siguiente manera:

Concepto	2019	2018
MOBILIARIO Y EQUIPO DE ADMINISTRACIÓN	\$ 1,178,527.52	\$ 1,013,041.32
MOBILIARIO Y EQUIPO EDUCACIONAL Y RECREATIVO	\$ 4,513,293.94	\$ 4,364,693.94
EQUIPO E INSTRUMENTAL MEDICO Y DE LABORATORIO	\$ 45,588.00	\$ 45,588.00
VEHICULOS Y EQUIPO DE TRANSPORTE	\$ 753,000.00	\$ 753,000.00
MAQUINARIA, OTROS EQUIPOS Y HERRAMIENTAS	\$ 130,808.94	\$ 103,808.94
ACTIVOS BIOLÓGICOS	\$ 291,242.54	\$ 291,242.54
Subtotal BIENES MUEBLES	\$ 6,912,460.94	\$ 6,571,374.74
SOFTWARE	\$ 283,124.09	\$ 275,507.05
LICENCIAS	\$ 26,443.77	\$ 26,443.77
Subtotal ACTIVOS INTANGIBLES	\$ 309,567.86	\$ 301,950.82


 María del Refugio González Flores
 Directora General


 Gislea Edith Card Zumaya
 Directora Administrativa

DEPRECIACIÓN ACUMULADA DE BIENES MUEBLES	\$.00	\$.00
CIÓN, DETERIORO Y AMORTIZACIÓN ACUMULADA DE BIENES	0	0
Suma \$	7,222,028.80	\$ 6,873,325.56

Activo Diferido

Se integran de la siguiente manera:

Concepto	2019	2018
	\$.00	\$.00

• **Estimaciones y Deterioros**

10. Se informarán los criterios utilizados para la determinación de las estimaciones; por ejemplo: estimación de cuentas incobrables, estimación de inventarios, deterioro de activos biológicos y cualquier otra que aplique.

• **Otros Activos**

11. De las cuentas de otros activos se informará por tipo circulante o no circulante, los montos totales asociados y sus características cualitativas significativas que les impacten financieramente.


Pasivo

1. Se elaborará una relación de las cuentas y documentos por pagar en una desagregación por su vencimiento en días a 90, 180, menor o igual a 365 y mayor a 365. Asimismo, se informará sobre la factibilidad del pago de dichos pasivos.

2. Se informará de manera agrupada los recursos localizados en Fondos de Bienes de Terceros en Administración y/o en Garantía a corto y largo plazo, así como la naturaleza de dichos recursos y sus características cualitativas significativas que les afecten o pudieran afectarles financieramente.

3. Se informará de las cuentas de los pasivos diferidos y otros, su tipo, monto y naturaleza, así como las características significativas que les impacten o pudieran impactarles financieramente.

Este género se compone de dos grupos, el Pasivo Circulante y el Pasivo No Circulante, en éstos inciden pasivos derivados de operaciones por servicios personales, cuentas por pagar por operaciones presupuestarias devengadas y contabilizadas al 30 de septiembre del ejercicio correspondiente; pasivos por obligaciones laborales, a continuación se presenta la integración del pasivo:



María del Refugio González Flores
 Directora General



Gislea Edith Cayd Zumaya
 Directora Administrativa

Concepto	2019	2018
PASIVO CIRCULANTE	\$ 274,892.91	\$ 365,095.14
PASIVO NO CIRCULANTE	\$.00	\$.00
Suma de Pasivo \$	274,892.91 \$	365,095.14

- **Pasivo Circulante**

Destacan entre las principales partidas del Pasivo Circulante las siguientes:

Concepto	Importe
SERVICIOS PERSONALES POR PAGAR A CORTO PLAZO	\$.00
RETENCIONES Y CONTRIBUCIONES POR PAGAR A CORTO PLAZO	\$ 245,547.02
INGRESOS POR CLASIFICAR	\$.00
PROVEEDORES POR PAGAR A CORTO PLAZO	\$ 29,345.89
OTRAS CUENTAS POR PAGAR A CORTO PLAZO	\$.00
Suma PASIVO CIRCULANTE \$	274,892.91

Servicios Personales por Pagar a Corto Plazo

El importe de esta cuenta esta constituido principalmente por: Aportaciones de Seguridad Social (patronal), mismas que se pagan en los meses de octubre y noviembre; Prima Vacacional, cuyo importe se paga en diciembre; Aguinaldo cuyo importe se pagará en el mes de noviembre.

Retenciones por Pagar a Corto Plazo

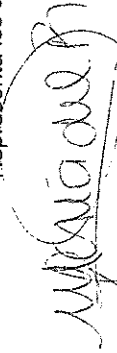
El importe de esta cuenta esta constituido principalmente por: Retenciones de ISR por Sueldos y Salarios, Honorarios y por Arrendamiento, mismo que se pagan en el mes de octubre; retenciones derivadas de aportaciones de seguridad social (Trabajadores) mismas que se liquidan en el mes de octubre.

Ingresos por Clasificar a Corto Plazo

Representa los recursos depositados de **ENTE/INSTITUTO**, pendientes de clasificar según los conceptos del Clasificador por Rubros de Ingresos.

Proveedores por Pagar a Corto Plazo

Representa los adeudos con proveedores derivados de operaciones de **ENTE/INSTITUTO**, con vencimiento menor o igual a doce meses.



María del Refugio González Flores
 Directora General



Gislea Edith Caro Zumaya
 Directora Administrativa

- Pasivo No Circulante

Destacan entre las principales partidas del Pasivo No Circulante las siguientes:

Concepto	2019
PROVISIÓN PARA CONTINGENCIAS A LARGO PLAZO	\$.00
Suma de Pasivos a Largo Plazo \$	-

II) NOTAS AL ESTADO DE ACTIVIDADES

Ingresos de Gestión

1. De los rubros de impuestos, cuotas y aportaciones de seguridad social, contribuciones de mejoras, derechos, productos, aprovechamientos, y de ingresos por venta de bienes y prestación de servicios, los cuales están armonizados con los rubros del Clasificador por Rubros de Ingresos, se informarán los montos totales y cualquier característica significativa.

Participaciones, Aportaciones, Convenios, Incentivos Derivados de la Colaboración Fiscal, Fondos Distintos de Aportaciones, Transferencias, Asignaciones, Subsidios y Subvenciones, y Pensiones y Jubilaciones

2. De los rubros de participaciones, aportaciones, convenios, incentivos derivados de la colaboración fiscal, fondos distintos de aportaciones, transferencias, asignaciones, subsidios y subvenciones, y pensiones y jubilaciones, los cuales están armonizados con los rubros del Clasificador por Rubros de Ingresos, se informarán los montos totales y cualquier característica significativa.

Concepto	Importe
PARTICIPACIONES	76573.3
Subtotal Participaciones	76573.3
DERECHOS	2417170
PRODUCTOS	3468933.59
Subtotal Aportaciones	5886103.59
OTROS INGRESOS Y BENEFICIOS	278496.55
Subtotal Otros Ingresos	278496.55
INCENTIVOS DERIVADOS DE LA COLABORACIÓN FISCAL	0
Subtotal Incentivos Derivados de la Colaboración Fiscal	0
FONDOS DISTINTOS DE APORTACIONES	0
Subtotal Fondos Distintos de Aportaciones	0
TRANSFERENCIAS Y ASIGNACIONES	26789534.51

Subtotal Transferencias y Asignaciones	26789534.51
SUBSIDIOS Y SUBVENCIONES	0
Subtotal Transferencias y Asignaciones	0
TOTAL \$	33,030,707.95

3. De los rubros de *Ingresos Financieros, Incremento por Variación de Inventarios, Disminución del Exceso de Estimaciones por Pérdida o Deterioro* u *Obsolescencia, Disminución del Exceso de Provisiones, y de Otros Ingresos y Beneficios Varios*, se informarán los montos totales y cualquier característica significativa.

Gastos y Otras Pérdidas:

1. Explicar aquellas cuentas de gastos de funcionamiento, transferencias, subsidios y otras ayudas, participaciones y aportaciones, otros gastos y pérdidas extraordinarias, así como los ingresos y gastos extraordinarios, que en lo individual representen el 10% o más del total de los gastos.

Concepto	Importe
GASTOS DE FUNCIONAMIENTO	27449751.61
TRANSFERENCIAS, ASIGNACIONES, SUBSIDIOS Y OTRAS AYUDAS	598064
PARTICIPACIONES Y APORTACIONES	0
INTERESES, COMISIONES Y OTROS GASTOS DE LA DEUDA PUBLICA	0
OTROS GASTOS Y PÉRDIDAS EXTRAORDINARIAS	0
Suma de GASTOS Y OTRAS PÉRDIDAS \$	28,047,815.61


A su vez se presentan aquellos rubros que en forma individual representan el 8.0% o más del total de los gastos:

Concepto	Importe	%
REMUNERACIONES AL PERSONAL DE CARÁCTER PERMANENTE	12597314.79	45%
SERVICIOS PROFESIONALES, CIENTÍFICOS Y TÉCNICOS Y OTROS SERVICIOS	0	0%
SEGURIDAD SOCIAL	0	0%

III) NOTAS AL ESTADO DE VARIACIÓN EN LA HACIENDA PÚBLICA

1. Se informará de manera agrupada, acerca de las modificaciones al patrimonio contribuido por tipo, naturaleza y monto.
2. Se informará de manera agrupada, acerca del monto y procedencia de los recursos que modifican al patrimonio generado.


 María del Refugio González Flores
 Directora General


 Gislea Edith Cafo Zumaya
 Directora Administrativa

En el periodo que se informa no hubo variaciones al Patrimonio Contribuido

En el periodo que se informa el patrimonio generado, procede de la recepción de las aportaciones ordinarias tanto por las entidades federativas y la Secretaría de Hacienda y Crédito Público, así como por la recepción de aportaciones extraordinarias tanto de entidades federativas y municipios.

IV) NOTAS AL ESTADO DE FLUJOS DE EFECTIVO


Efectivo y equivalentes

1. El análisis de los saldos inicial y final que figuran en la última parte del Estado de Flujo de Efectivo en la cuenta de efectivo y equivalentes es como sigue:


Concepto	2019	2018
BANCOS/TESORERÍA	8891748.07	8222509.89
BANCOS/DEPENDENCIAS Y OTROS	0	0
INVERSIONES TEMPORALES (HASTA 3 ME	0	0
FONDOS CON AFECTACIÓN ESPECÍFICA	0	0
DEPOSITOS DE FONDOS DE TERCEROS E	0	0
Total de EFECTIVO Y EQUIVALENTES \$	8,891,748.07 \$	8,222,509.89

2. Detallar las adquisiciones de bienes muebles e inmuebles con su monto global y, en su caso, el porcentaje de estas adquisiciones que fueron realizadas mediante subsidios de capital del sector central. Adicionalmente, revelar el importe de los pagos que durante el periodo se hicieron por la compra de los elementos citados.
3. Conciliación de los Flujos de Efectivo Netos de las Actividades de Operación y la cuenta de Ahorro/Desahorro antes de Rubros Extraordinarios.

	2019	2018
Ahorro/Desahorro antes de rubros		
Movimientos de partidas (o rubros) que no		
Depreciación		
Amortización		
Incrementos en las provisiones		
Incremento en inversiones producido por revaluación		
Ganancia/pérdida en venta de propiedad, planta y equipo		
Incremento en cuentas por cobrar		
Partidas extraordinarias		



María del Refugio González Flores
 Directora General



Gislea Edith Caro Zumaya
 Directora Administrativa

Las cuentas que aparecen en el cuadro anterior no son exhaustivas y tienen como finalidad ejemplificar el formato que se sugiere para elaborar la nota.

V) CONCILIACIÓN ENTRE LOS INGRESOS PRESUPUESTARIOS Y CONTABLES, ASÍ COMO ENTRE LOS EGRESOS PRESUPUESTARIOS Y LOS GASTOS CONTABLES

La conciliación se presentará atendiendo a lo dispuesto por el Acuerdo por el que se emite el formato de conciliación entre los ingresos presupuestarios y contables, así como entre los egresos presupuestarios y los gastos contables.

b) NOTAS DE MEMORIA (CUENTAS DE ORDEN)

Las cuentas de orden se utilizan para registrar movimientos de valores que no afecten o modifiquen el balance del ente contable, sin embargo, su incorporación en libros es necesaria con fines de recordatorio contable, de control y en general sobre los aspectos administrativos, o bien, para consignar sus derechos o responsabilidades contingentes que puedan, o no, presentarse en el futuro.

Las cuentas que se manejan para efectos de estas Notas son las siguientes:

Cuentas de Orden Contables y Presupuestarias:

Contables:

Valores

Emisión de obligaciones


Avales y garantías

Juicios

Contratos para Inversión Mediante Proyectos para Prestación de Servicios (PPS) y Similares

Bienes concesionados o en comodato

Concepto	Importe
VALORES	0
EMISIÓN DE OBLIGACIONES	0
AVALES Y GARANTÍAS	0



María del Refugio González Flores
Directora General



Gislea Edith Caro Zumaya
Directora Administrativa

JUICIOS	0
INVERSIÓN MEDIANTE PROYECTOS PARA PRESTACIÓN DE SERVICIOS (F)	0
BIENES EN CONCESIONADOS O EN COMODATO	0
Suma CUENTAS DE ORDEN CONTABLES \$	0

Presupuestarias:

Cuentas de ingresos

Cuentas de egresos

Se informará, de manera agrupada, en las Notas a los Estados Financieros las cuentas de orden contables y cuentas de orden presupuestario, considerando al menos lo siguiente:

1. Los valores en custodia de instrumentos prestados a formadores de mercado e instrumentos de crédito recibidos en garantía de los formadores de mercado u otros.
2. Por tipo de emisión de instrumento: monto, tasa y vencimiento.
3. Los contratos firmados de construcciones por tipo de contrato.
4. El avance que se registra en las cuentas de orden presupuestarias, previo al cierre presupuestario de cada periodo que se reporte

c) NOTAS DE GESTIÓN ADMINISTRATIVA

1. Introducción

Los Estados Financieros de los entes públicos, proveen de información financiera a los principales usuarios de la misma, al Congreso y a los ciudadanos.

El objetivo del presente documento es la revelación del contexto y de los aspectos económicos-financieros más relevantes que influyeron en las decisiones del periodo, y que deberán ser

De esta manera, se informa y explica la respuesta del gobierno a las condiciones relacionadas con la información financiera de cada periodo de gestión; además, de exponer aquellas

2. Panorama Económico y Financiero



María del Refugio González Flores
Directora General



Gislea Edith Caró Zumaya
Directora Administrativa

Se informará sobre las principales condiciones económico- financieras bajo las cuales el ente público estuvo operando; y las cuales influyeron en la toma de decisiones de la

3. Autorización e Historia

Se informará sobre:

- a) Fecha de creación del ente.
- b) Principales cambios en su estructura.

4. Organización y Objeto Social

Se informará sobre:

- a) Objeto social.
- b) Principal actividad.
- c) Ejercicio fiscal.
- d) Régimen jurídico.
- e) Consideraciones fiscales del ente: revelar el tipo de contribuciones que esté obligado a pagar o retener.
- f) Estructura organizacional básica.
- g) Fideicomisos, mandatos y análogos de los cuales es fideicomitente o fideicomisario.

5. Bases de Preparación de los Estados Financieros

Se informará sobre:

- a) Si se ha observado la normatividad emitida por el CONAC y las disposiciones legales aplicables.
- b) La normatividad aplicada para el reconocimiento, valuación y revelación de los diferentes rubros de la información financiera, así como las bases de medición utilizadas para la elaboración de los estados financieros; por ejemplo: costo histórico, valor de realización, valor razonable, valor de recuperación o cualquier otro método empleado y los criterios de aplicación de los mismos.
- c) Postulados básicos.



María del Refugio González Flores
Directora General



Gislea Edith Caro Zumaya
Directora Administrativa

- d) *Normatividad supletoria. En caso de emplear varios grupos de normatividades (normatividades supletorias), deberá realizar la justificación razonable correspondiente, su alineación con los PBCG y a las características cualitativas asociadas descritas en el MCCG (documentos publicados en el Diario Oficial de la Federación, agosto 2009).*
- e) *Para las entidades que por primera vez estén implementando la base devengado de acuerdo a la Ley de Contabilidad, deberán:*
- Revelar las nuevas políticas de reconocimiento;
 - Su plan de implementación;
 - Revelar los cambios en las políticas, la clasificación y medición de las mismas, así como su impacto en la información financiera, y
 - Presentar los últimos estados financieros con la normatividad anteriormente utilizada con las nuevas políticas para fines de comparación en la transición a la base

6. Políticas de Contabilidad Significativas

Se informará sobre:

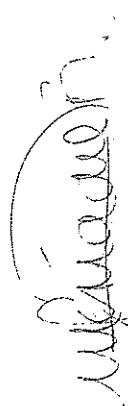
- a) *Actualización: se informará del método utilizado para la actualización del valor de los activos, pasivos y Hacienda Pública/Patrimonio y las razones de dicha elección. Así como informar de la desconexión o reconexión inflacionaria.*
- b) *Informar sobre la realización de operaciones en el extranjero y de sus efectos en la información financiera gubernamental.*
- c) *Método de valuación de la inversión en acciones de Compañías subsidiarias no consolidadas y asociadas.*
- d) *Sistema y método de valuación de inventarios y costo de lo vendido.*
- e) *Beneficios a empleados: revelar el cálculo de la reserva actuarial, valor presente de los ingresos esperados comparado con el valor presente de la estimación de gastos tanto de los beneficiarios actuales como futuros.*
- f) *Provisiones: objetivo de su creación, monto y plazo.*
- g) *Reservas: objetivo de su creación, monto y plazo.*
- h) *Cambios en políticas contables y corrección de errores junto con la revelación de los efectos que se tendrá en la información financiera del ente público, ya sea retrospectivos o prospectivos.*
- i) *Reclasificaciones: se deben revelar todos aquellos movimientos entre cuentas por efectos de cambios en los tipos de operaciones.*
- j) *Depuración y cancelación de saldos.*

7. Posición en Moneda Extranjera y Protección por Riesgo Cambiario

Se informará sobre:

- a) *Activos en moneda extranjera.*
- b) *Pasivos en moneda extranjera.*
- c) *Posición en moneda extranjera.*
- d) *Tipo de cambio.*
- e) *Equivalente en moneda nacional.*

Lo anterior, por cada tipo de moneda extranjera que se encuentre en los rubros de activo y pasivo.
Adicionalmente, se informará sobre los métodos de protección de riesgo por variaciones en el tipo de cambio.



María del Refugio González Flores
Directora General



Gislea Edith Caño Zumaya
Directora Administrativa

8. Reporte Analítico del Activo

Debe mostrar la siguiente información:

- a) Vida útil o porcentajes de depreciación, deterioro o amortización utilizados en los diferentes tipos de activos.
 - b) Cambios en el porcentaje de depreciación o valor residual de los activos.
 - c) Importe de los gastos capitalizados en el ejercicio, tanto financieros como de investigación y desarrollo.
 - d) Riesgos por tipo de cambio o tipo de interés de las inversiones financieras.
 - e) Valor activado en el ejercicio de los bienes construidos por la entidad.
 - f) Otras circunstancias de carácter significativo que afecten el activo, tales como bienes en garantía, señalados en embargos, litigios, títulos de inversiones entregados en garantías, baja significativa del valor de inversiones financieras, etc.
 - g) Desmantelamiento de Activos, procedimientos, implicaciones, efectos contables.
 - h) Administración de activos; planeación con el objetivo de que el ente los utilice de manera más efectiva.
- Adicionalmente, se deben incluir las explicaciones de las principales variaciones en el activo, en cuadros comparativos como sigue:
- a) Inversiones en valores.
 - b) Patrimonio de Organismos descentralizados de Control Presupuestario Indirecto.
 - c) Inversiones en empresas de participación mayoritaria.
 - d) Inversiones en empresas de participación minoritaria.
 - e) Patrimonio de organismos descentralizados de control presupuestario directo, según corresponda.

9. Fideicomisos, Mandatos y Análogos

Se deberá informar:

- a) Por ramo administrativo que los reporta.
- b) Enlistar los de mayor monto de disponibilidad, relacionando aquéllos que conforman el 80% de las disponibilidades.

10. Reporte de la Recaudación

- a) Análisis del comportamiento de la recaudación correspondiente al ente público o cualquier tipo de ingreso, de forma separada los ingresos locales de los federales.
- b) Proyección de la recaudación e ingresos en el mediano plazo.

11. Información sobre la Deuda y el Reporte Analítico de la Deuda

- a) Utilizar al menos los siguientes indicadores: deuda respecto al PIB y deuda respecto a la recaudación tomando, como mínimo, un período igual o menor a 5 años.
- b) Información de manera agrupada por tipo de valor gubernamental o instrumento financiero en la que se consideren intereses, comisiones, tasa, perfil de vencimiento y otros gastos de la deuda.

12. Calificaciones otorgadas

María del Refugio González Flores
Directora General



Gislea Edith Caro Zumaya
Directora Administrativa

Informar, tanto del ente público como cualquier transacción realizada, que haya sido sujeta a una calificación crediticia.

13. Proceso de Mejora

Se informará de:

- a) Principales Políticas de control interno.
- b) Medidas de desempeño financiero, metas y alcance.

14. Información por Segmentos

Cuando se considere necesario se podrá revelar la información financiera de manera segmentada debido a la diversidad de las actividades y operaciones que realizan los entes Consecuentemente, esta información contribuye al análisis más preciso de la situación financiera, grados y fuentes de riesgo y crecimiento potencial de negocio.

15. Eventos Posteriores al Cierre

El ente público informará el efecto en sus estados financieros de aquellos hechos ocurridos en el período posterior al que informa, que proporcionan mayor evidencia sobre eventos

16. Partes Relacionadas

Se debe establecer por escrito que no existen partes relacionadas que pudieran ejercer influencia significativa sobre la toma de decisiones financieras y operativas.

17. Responsabilidad Sobre la Presentación Razonable de la Información Contable

La Información Contable deberá estar firmada en cada página de la misma e incluir al final la siguiente leyenda: "Bajo protesta de decir verdad declaramos que los Estados

"Bajo protesta de decir verdad declaramos que los Estados Financieros y sus notas, son razonablemente correctos y son responsabilidad del emisor".



María del Refugio González Flores
Directora General



Gislea Edith Cafo Zumaya
Directora Administrativa



MUSEO LABERINTO DE LAS CIENCIAS Y LAS ARTES
ESTADO DE SAN LUIS POTOSÍ

Estado Analítico del Activo

Del 01/ene./2019 al 30/sep./2019


Usu: juanorellana

Rep: rptEstadoAnalíticoDeActivosYPasivos_R

Fecha y hora de Impresión | 03/oct./2019 | 12:23 p. m.

Concepto	Saldo Inicial 1	Cargos del periodo 2	Abonos del periodo 3	Saldo Final 4(1+2-3)	Variación del Periodo (4-1)
ACTIVO	\$11,609,385.87	\$82,356,751.77	\$77,805,970.77	\$16,160,166.87	\$4,550,781.00
ACTIVO CIRCULANTE	\$4,701,745.27	\$82,042,363.57	\$77,805,970.77	\$8,938,138.07	\$4,236,392.80
EFFECTIVO Y EQUIVALENTES	\$4,701,745.27	\$48,680,360.92	\$44,461,858.12	\$8,920,248.07	\$4,218,502.80
DERECHOS A RECIBIR EFECTIVO O EQUIVALENTES	\$0.00	\$33,362,002.65	\$33,344,112.65	\$17,890.00	\$17,890.00
ACTIVO NO CIRCULANTE	\$6,907,640.60	\$314,388.20	\$0.00	\$7,222,028.80	\$314,388.20
BIENES MUEBLES	\$6,598,072.74	\$314,388.20	\$0.00	\$6,912,460.94	\$314,388.20
ACTIVOS INTANGIBLES	\$309,567.86	\$0.00	\$0.00	\$309,567.86	\$0.00

"Bajo protesta de decir verdad declaramos que los Estados Financieros y sus notas, son razonablemente correctos y son responsabilidad del emisor".


 MARIA DEL REFUGIO GONZALEZ FLORES
 DIRECTORA GENERAL


 GISELA EDITH CARO ZUMAYA
 DIRECTORA ADMINISTRATIVA



MUSEO LABERINTO DE LAS CIENCIAS Y LAS ARTES
ESTADO DE SAN LUIS POTOSÍ
Estado Analítico de la Deuda y Otros Pasivos
Del 01/ene./2019 Al 30/sep./2019

Fecha y hora de Impresión | 03/oct./2019 12:27 p. m.

Usr: juanorellana
 Rep: rptEstadoAnaliticoDeudaYPasivos

Denominación de las Deudas	Moneda de Contratación	Institución o País Acreedor	Saldo Inicial del Periodo	Saldo Final del Periodo
DEUDA PÚBLICA				
Corto Plazo				
Deuda Interna				
Instituciones de Crédito	Peso	México	\$0.00	\$0.00
Títulos y Valores	Peso	México	\$0.00	\$0.00
Arrendamientos Financieros	Peso	México	\$0.00	\$0.00
Deuda Externa				
Organismos Financieros Internacionales	Peso	México	\$0.00	\$0.00
Deuda Bilateral	Peso	México	\$0.00	\$0.00
Títulos y Valores	Peso	México	\$0.00	\$0.00
Arrendamientos Financieros	Peso	México	\$0.00	\$0.00
Subtotal Corto Plazo	Peso	México	\$0.00	\$0.00
Largo Plazo				
Deuda Interna				
Instituciones de Crédito	Peso	México	\$0.00	\$0.00
Títulos y Valores	Peso	México	\$0.00	\$0.00
Arrendamientos Financieros	Peso	México	\$0.00	\$0.00
Deuda Externa				
Organismos Financieros Internacionales	Peso	México	\$0.00	\$0.00
Deuda Bilateral	Peso	México	\$0.00	\$0.00
Títulos y Valores	Peso	México	\$0.00	\$0.00
Arrendamientos Financieros	Peso	México	\$0.00	\$0.00
Subtotal Largo Plazo	Peso	México	\$0.00	\$0.00
Otros Pasivos				
Total Deuda y Otros Pasivos	Peso	México	\$707,004.25	\$274,892.91
	Peso	México	\$707,004.25	\$274,892.91



MUSEO LABERINTO DE LAS CIENCIAS Y LAS ARTES
ESTADO DE SAN LUIS POTOSÍ

Estado Analítico de la Deuda y Otros Pasivos
 Del 01/ene./2019 Al 30/sep./2019


Fecha y hora de Impresión | 03/oct./2019 | 12:27 p. m.

Usc: juanorellana
 Rép: rptEstadoAnalíticoDeudaYPasivos

Denominación de las Deudas	Moneda de Contratación	Institución o País Acreedor	Saldo Inicial del Periodo	Saldo Final del Periodo
----------------------------	------------------------	-----------------------------	---------------------------	-------------------------

DEUDA PÚBLICA

"Bajo protesta de decir verdad declaramos que los Estados Financieros y sus notas, son razonablemente correctos y son responsabilidad del emisor."


 MARIA DEL REFUGIO GONZALEZ FLORES
 DIRECTORA GENERAL


 GISELA EDITH CARO ZUMAYA
 DIRECTORA ADMINISTRATIVA



MUSEO LABERINTO DE LAS CIENCIAS Y LAS ARTES

ESTADO DE SAN LUIS POTOSÍ

Estado Analítico de Ingresos
Del 01/ene./2019 Al 30/sep./2019

Fecha y hora de impresión: 03/oct./2019 12:29 p. m.

Usu: juanorellana
Rep: rptEstadoPresupuestoIngresosRB_CP_2019

Rubros de los Ingresos	Ingreso					Diferencia (6=5-1)
	Estimado (1)	Ampliaciones / (Reducciones) (2)	Modificado (3=1+2)	Devengados (4)	Recaudado (5)	
IMPUESTOS	\$0.00	\$0.00	\$0.00	\$0.00	\$0.00	0.00
CUOTAS Y APORTACIONES DE SEGURIDAD SOCIAL	\$0.00	\$0.00	\$0.00	\$0.00	\$0.00	0.00
CONTRIBUCIONES DE MEJORAS	\$0.00	\$0.00	\$0.00	\$0.00	\$0.00	0.00
DERECHOS	\$2,075,000.00	\$0.00	\$2,075,000.00	\$2,417,170.00	\$2,417,170.00	342,170.00
PRODUCTOS	\$4,075,000.00	\$0.00	\$4,075,000.00	\$3,468,933.59	\$3,468,933.59	-606,066.41
APROVECHAMIENTOS	\$0.00	\$0.00	\$0.00	\$0.00	\$0.00	0.00
INGRESOS POR VENTA DE BIENES, PRESTACION DE SERVICIOS	\$0.00	\$0.00	\$0.00	\$258,941.93	\$258,941.93	258,941.93
PARTICIPACIONES, APORTACIONES, CONVENIOS, INCENTIVOS	\$0.00	\$0.00	\$0.00	\$76,573.30	\$76,573.30	76,573.30
TRANSFERENCIAS, ASIGNACIONES, SUBSIDIOS Y SUBVENCIONES	\$35,719,376.51	\$0.00	\$35,719,376.51	\$26,789,534.51	\$26,789,534.51	-8,929,842.00
INGRESOS DERIVADOS DE FINANCIAMIENTOS	\$0.00	\$0.00	\$0.00	\$0.00	\$0.00	0.00
Total	\$41,869,376.51	\$0.00	\$41,869,376.51	\$33,011,153.33	\$33,011,153.33	-8,858,223.18

Estado Analítico de Ingresos por Fuente de Financiamiento	Ingreso					Diferencia (6=5-1)
	Estimado (1)	Ampliaciones / (Reducciones) (2)	Modificado (3=1+2)	Devengados (4)	Recaudado (5)	
IMPUESTOS	\$0.00	\$0.00	\$0.00	\$0.00	\$0.00	0.00
CUOTAS Y APORTACIONES DE SEGURIDAD SOCIAL	\$0.00	\$0.00	\$0.00	\$0.00	\$0.00	0.00
CONTRIBUCIONES DE MEJORAS	\$0.00	\$0.00	\$0.00	\$0.00	\$0.00	0.00
DERECHOS	\$2,075,000.00	\$0.00	\$2,075,000.00	\$2,417,170.00	\$2,417,170.00	342,170.00
PRODUCTOS	\$4,075,000.00	\$0.00	\$4,075,000.00	\$3,468,933.59	\$3,468,933.59	-606,066.41
APROVECHAMIENTOS	\$0.00	\$0.00	\$0.00	\$0.00	\$0.00	0.00
PARTICIPACIONES, APORTACIONES, CONVENIOS, INCENTIVOS	\$0.00	\$0.00	\$0.00	\$76,573.30	\$76,573.30	76,573.30
TRANSFERENCIAS, ASIGNACIONES, SUBSIDIOS Y SUBVENCIONES	\$35,719,376.51	\$0.00	\$35,719,376.51	\$26,789,534.51	\$26,789,534.51	-8,929,842.00
Total	\$41,869,376.51	\$0.00	\$41,869,376.51	\$33,011,153.33	\$33,011,153.33	-8,858,223.18

Ingresos del Poder Ejecutivo Federal o Estatal y de los Municipios	Ingreso					Diferencia (6=5-1)
	Estimado (1)	Ampliaciones / (Reducciones) (2)	Modificado (3=1+2)	Devengados (4)	Recaudado (5)	
IMPUESTOS	\$0.00	\$0.00	\$0.00	\$0.00	\$0.00	0.00
CUOTAS Y APORTACIONES DE SEGURIDAD SOCIAL	\$0.00	\$0.00	\$0.00	\$0.00	\$0.00	0.00
CONTRIBUCIONES DE MEJORAS	\$0.00	\$0.00	\$0.00	\$0.00	\$0.00	0.00
DERECHOS	\$2,075,000.00	\$0.00	\$2,075,000.00	\$2,417,170.00	\$2,417,170.00	342,170.00
PRODUCTOS	\$4,075,000.00	\$0.00	\$4,075,000.00	\$3,468,933.59	\$3,468,933.59	-606,066.41
APROVECHAMIENTOS	\$0.00	\$0.00	\$0.00	\$0.00	\$0.00	0.00
PARTICIPACIONES, APORTACIONES, CONVENIOS, INCENTIVOS	\$0.00	\$0.00	\$0.00	\$76,573.30	\$76,573.30	76,573.30
TRANSFERENCIAS, ASIGNACIONES, SUBSIDIOS Y SUBVENCIONES	\$35,719,376.51	\$0.00	\$35,719,376.51	\$26,789,534.51	\$26,789,534.51	-8,929,842.00
Total	\$41,869,376.51	\$0.00	\$41,869,376.51	\$33,011,153.33	\$33,011,153.33	-8,858,223.18

[Handwritten signature]




Usu: juanorellana
Rep: rptEstadoPresupuestoIngresosRB_CP_2019

MUSEO LABERINTO DE LAS CIENCIAS Y LAS ARTES ESTADO DE SAN LUIS POTOSÍ

Estado Analítico de Ingresos
Del 01/ene./2019 Al 30/sep./2019

Fecha y hora de Impresión 03/oct./2019
12:29 p. m.



MARIA DEL REFUGIO GONZALEZ FLORES
DIRECTORA GENERAL



GISELA EDITH CARO ZUMAYA
DIRECTORA ADMINISTRATIVA



MUSEO LABERINTO DE LAS CIENCIAS Y LAS ARTES
ESTADO DE SAN LUIS POTOSÍ

Estado Analítico del Ejercicio Presupuesto de Egresos

Usr: juanorellana
 Rep: rptEstadoPresupuestoEgresos_LUA3

Clasificación Administrativa
 | Del 01/ene./2019 Al 30/sep./2019

Fecha y hora de Impresión | 03/oct./2019
 12:31 p. m.

Concepto	Egresos					Subejercicio 6 = (3 - 4)
	Aprobado 1	Ampliaciones / (Reducciones) 2	Modificado 3=(1+2)	Devengado 4	Pagado 5	
Sin Ramo/Dependencia						
MUSEO LABERINTO DE LAS CIENCIAS Y LAS ARTES	\$36,755,322.93	\$4,589,320.97	\$41,344,643.90	\$25,680,549.48	\$25,669,545.86	\$15,664,094.42
DIRECCION ADMINISTRATIVA	\$1,460,043.67	\$180,942.96	\$1,640,986.63	\$749,391.23	\$742,867.52	\$891,595.40
DIRECCION OPERATIVA	\$27,000.00	\$0.00	\$27,000.00	\$6,061.29	\$3,053.73	\$20,938.71
DIRECCION DE MANTENIMIENTO	\$1,961,009.91	\$79,481.34	\$2,040,491.25	\$911,959.57	\$903,148.57	\$1,128,531.68
DIRECCION DE DIFUSION	\$1,304,500.00	\$10,000.00	\$1,314,500.00	\$816,166.96	\$816,166.96	\$498,333.04
SUBDIRECCION DE SISTEMAS	\$361,500.00	\$0.00	\$361,500.00	\$198,075.28	\$198,075.28	\$163,424.72
Sin Ramo/Dependencia	\$41,869,376.51	\$4,859,745.27	\$46,729,121.78	\$28,362,203.81	\$28,332,857.92	\$18,366,917.97
Total Final	\$41,869,376.51	\$4,859,745.27	\$46,729,121.78	\$28,362,203.81	\$28,332,857.92	\$18,366,917.97

MARIA DEL REFUGIO GONZALEZ FLORES
 DIRECTORA GENERAL

GISELA EDITH CARO ZUMAYA
 DIRECTORA ADMINISTRATIVA



MUSEO LABERINTO DE LAS CIENCIAS Y LAS ARTES
ESTADO DE SAN LUIS POTOSÍ

Estado Analítico del Ejercicio Presupuesto de Egresos
 Clasificación Administrativa - Orden de Gobierno
 | Del 01/ene./2019 Al 30/sep./2019

Fecha y hora de Impresión | 03/oct./2019 12:36 p. m.

Usr: juanorellana
 Rep: rptEstadoPresupuestoEgresos_UA3_GB_SC

Concepto	Egresos					Subejercicio 6 = (3 - 4)
	Aprobado 1	Ampliaciones / (Reducciones) 2	Modificado 3=(1+2)	Devengado 4	Pagado 5	

TOTAL DEL GASTO	\$41,869,376.51	\$4,859,745.27	\$46,729,121.78	\$28,362,203.81	\$28,332,857.92	\$18,366,917.97
PODER EJECUTIVO	\$41,869,376.51	\$4,859,745.27	\$46,729,121.78	\$28,362,203.81	\$28,332,857.92	\$18,366,917.97

MARIA DEL REFUGIO GONZALEZ FLORES
 DIRECTORA GENERAL


GISELA EDITH CARRO ZUMAYA
 DIRECTORA ADMINISTRATIVA




MUSEO LABERINTO DE LAS CIENCIAS Y LAS ARTES ESTADO DE SAN LUIS POTOSÍ

Estado Analítico del Ejercicio Presupuesto de Egresos
 Clasificación Administrativa - Sector Paraestatal
 | Del 01/ene./2019 Al 30/sep./2019

Concepto	Egresos					Subejercicio 6 = (3 - 4)
	Aprobado	Ampliaciones / (Reducciones)	Modificado	Devengado	Pagado	
	1	2	3=(1+2)	4	5	


 MARIA DEL REFUGIO GONZALEZ FLORES
 DIRECTORA GENERAL


 GISELA EDITH CARO ZUMAYA
 DIRECTORA ADMINISTRATIVA



MUSEO LABERINTO DE LAS CIENCIAS Y LAS ARTES
ESTADO DE SAN LUIS POTOSÍ


Estado Analítico del Ejercicio Presupuesto de Egresos
Clasificación Económica (por Tipo de Gasto)


Del 01/ene./2019 Al 30/sep./2019

Fecha y hora de Impresión 03/oct./2019 12:42 p. m.

Usu: juanorellana
Rep: rptEstadoPresupuestoEgresos_CL2

Concepto	Egresos				Pagado	Subejercicio
	Aprobado	Ampliaciones / (Reducciones)	Modificado	Devengado		
1 Gasto Corriente	\$41,532,227.74	\$4,693,957.07	\$46,226,184.81	\$28,047,815.61	\$28,018,469.72	\$18,178,369.20
2 Gasto de Capital	\$337,148.77	\$165,788.20	\$502,936.97	\$314,388.20	\$314,388.20	\$188,548.77
Total	\$41,869,376.51	\$4,859,745.27	\$46,729,121.78	\$28,362,203.81	\$28,332,857.92	\$18,366,917.97


MARIA DEL REFUGIO GONZALEZ FLORES
DIRECTORA GENERAL


GISELA EDITH CARDO ZUMAYA
DIRECTORA ADMINISTRATIVA



MUSEO LABERINTO DE LAS CIENCIAS Y LAS ARTES

ESTADO DE SAN LUIS POTOSÍ

Estado Analítico del Ejercicio Presupuesto de Egresos

Clasificación por Objeto del Gasto (Capítulo y Concepto)

Usr: juanorellana
Rep: rptEstadoPresupuestoEgresos_CP_CTO

Fecha y hora de Impresión | 03/oct./2019 12:44 p. m.

Del 01/ene./2019 Al 30/sep./2019

Concepto	Egresos					Subejercicio 6 = (3 - 4)
	Aprobado 1	Ampliaciones / (Reducciones) 2	Modificado 3=(1+2)	Devengado 4	Pagado 5	
SERVICIOS PERSONALES	\$22,318,134.10	\$576,000.00	\$22,894,134.10	\$12,597,314.79	\$12,597,314.79	\$10,296,819.31
REMUNERACIONES AL PERSONAL DE CARÁCTER PERMANENTE	\$13,470,000.00	\$0.00	\$13,470,000.00	\$10,196,375.72	\$10,196,375.72	\$3,273,624.28
Remuneraciones al personal de carácter transitorio	\$543,134.10	\$0.00	\$543,134.10	\$183,101.58	\$183,101.58	\$360,032.52
REMUNERACIONES ADICIONALES Y ESPECIALES	\$3,255,000.00	\$0.00	\$3,255,000.00	\$10,034.77	\$10,034.77	\$3,244,965.23
SEGURIDAD SOCIAL	\$2,800,000.00	\$576,000.00	\$3,376,000.00	\$2,207,802.72	\$2,207,802.72	\$1,168,197.28
OTRAS PRESTACIONES SOCIALES Y ECONÓMICAS	\$2,250,000.00	\$0.00	\$2,250,000.00	\$0.00	\$0.00	\$2,250,000.00
MATERIALES Y SUMINISTRO	\$4,282,920.60	\$540,597.28	\$4,823,517.88	\$2,336,412.93	\$2,318,070.66	\$2,487,104.95
Materiales de administración, emisión de documentos y artículos de	\$1,353,754.79	\$142,999.45	\$1,496,754.24	\$667,332.64	\$661,242.64	\$829,421.60
ALIMENTOS Y UTENSILIOS	\$156,505.18	\$3,642.65	\$160,147.83	\$101,669.87	\$101,669.87	\$58,477.96
MATERIAS PRIMAS Y MATERIALES DE PRODUCCIÓN Y COME	\$1,075,226.87	\$322,755.55	\$1,397,982.42	\$839,737.53	\$833,213.82	\$558,244.89
MATERIALES Y ARTÍCULOS DE CONSTRUCCIÓN Y DE REPAR	\$1,133,456.52	\$26,370.97	\$1,159,827.49	\$419,824.84	\$417,103.84	\$740,002.65
Productos químicos, farmacéuticos y de laboratorios	\$130,974.00	\$11,975.71	\$142,949.71	\$68,243.73	\$65,236.17	\$84,705.98
COMBUSTIBLES, LUBRICANTES Y ADITIVOS	\$117,066.92	\$0.00	\$117,066.92	\$62,111.81	\$62,111.81	\$54,955.11
VESTUARIO, BLANCOS, PRENDAS DE PROTECCIÓN Y ARTÍC	\$99,130.92	\$5,183.99	\$104,314.91	\$51,201.52	\$51,201.52	\$53,113.39
HERRAMIENTAS, REFACCIONES Y ACCESORIOS MENORES	\$216,805.40	\$27,668.96	\$244,474.36	\$136,290.99	\$136,290.99	\$108,183.37
SERVICIOS GENERALES	\$14,097,726.54	\$3,577,359.79	\$17,675,086.33	\$12,516,023.89	\$12,505,020.27	\$5,159,062.44
SERVICIOS BÁSICOS	\$1,651,246.00	\$449,055.91	\$2,100,301.91	\$1,773,342.74	\$1,773,342.74	\$326,959.17
SERVICIOS DE ARRENDAMIENTO	\$1,189,726.27	\$529,242.90	\$1,718,969.17	\$430,475.40	\$430,475.40	\$1,288,493.77
SERVICIOS PROFESIONALES, CIENTÍFICOS, TÉCNICOS Y OTI	\$2,490,000.00	\$300,000.00	\$2,790,000.00	\$1,595,215.53	\$1,595,215.53	\$1,194,784.47
SERVICIOS FINANCIEROS, BANCARIOS Y COMERCIALES	\$227,519.16	\$153,650.18	\$381,169.34	\$296,464.30	\$296,464.30	\$84,705.04
SERVICIOS DE INSTALACIÓN, REPARACIÓN, MANTENIMIENT	\$3,018,420.62	\$757,560.38	\$3,775,981.00	\$2,847,573.51	\$2,836,569.89	\$928,407.49
SERVICIOS DE COMUNICACIÓN SOCIAL Y PUBLICIDAD	\$1,275,500.00	\$10,000.00	\$1,285,500.00	\$813,893.94	\$813,893.94	\$471,606.06
Servicios de traslados y viáticos	\$228,772.13	\$0.00	\$228,772.13	\$20,754.63	\$20,754.63	\$208,017.50

MARIA DEL REFUGIO GONZALEZ FLORES
DIRECTORA GENERAL

GISELA EDITH CARO ZUMAYA
DIRECTORA ADMINISTRATIVA



MUSEO LABERINTO DE LAS CIENCIAS Y LAS ARTES
ESTADO DE SAN LUIS POTOSÍ

Estado Analítico del Ejercicio Presupuesto de Egresos
Clasificación por Objeto del Gasto (Capítulo y Concepto)

Usu: juanorellana
 Rep: rptEstadoPresupuestoEgresos_CP_CTO

Fecha y hora de Impresión | 03/oct./2019 12:44 p. m.

Concepto	Egresos					
	Aprobado 1	Ampliaciones / (Reducciones) 2	Modificado 3=(1+2)	Devengado 4	Pagado 5	Subejercicio 6 = (3 - 4)
SERVICIOS OFICIALES	\$3,526,592.36	\$1,253,198.42	\$4,779,790.78	\$4,295,806.00	\$4,295,806.00	\$483,984.78
OTROS SERVICIOS GENERALES	\$489,950.00	\$124,652.00	\$614,602.00	\$442,497.84	\$442,497.84	\$172,104.16
TRANSFERENCIAS, ASIGNACIONES, SUBSIDIOS Y OT	\$833,446.50	\$0.00	\$833,446.50	\$598,064.00	\$598,064.00	\$235,382.50
AYUDAS SOCIALES	\$833,446.50	\$0.00	\$833,446.50	\$598,064.00	\$598,064.00	\$235,382.50
BIENES MUEBLES, INMUEBLES E INTANGIBLES	\$337,148.77	\$165,788.20	\$502,936.97	\$314,388.20	\$314,388.20	\$188,548.77
MOBILIARIO Y EQUIPO DE ADMINISTRACIÓN	\$123,548.77	\$138,788.20	\$262,336.97	\$138,788.20	\$138,788.20	\$123,548.77
MOBILIARIO Y EQUIPO EDUCACIONAL Y RECREATIVO	\$158,600.00	\$0.00	\$158,600.00	\$148,600.00	\$148,600.00	\$10,000.00
EQUIPO E INSTRUMENTAL MÉDICO Y DE LABORATORIO	\$10,000.00	\$0.00	\$10,000.00	\$0.00	\$0.00	\$10,000.00
VEHICULOS Y EQUIPO DE TRANSPORTE	\$10,000.00	\$0.00	\$10,000.00	\$0.00	\$0.00	\$10,000.00
MAQUINARIA, OTROS EQUIPOS Y HERRAMIENTAS	\$0.00	\$27,000.00	\$27,000.00	\$27,000.00	\$27,000.00	\$0.00
ACTIVOS BIOLÓGICOS	\$10,000.00	\$0.00	\$10,000.00	\$0.00	\$0.00	\$10,000.00
ACTIVOS INTANGIBLES	\$25,000.00	\$0.00	\$25,000.00	\$0.00	\$0.00	\$25,000.00
Total del Gasto	\$41,869,376.51	\$4,859,745.27	\$46,729,121.78	\$28,362,203.81	\$28,332,857.92	\$18,386,917.97

GISELA EDITH CARRIZOSA ZÚÑIGA
 DIRECTORA ADMINISTRATIVA

MARIA DEL REFUGIO GONZALEZ FLORES
 DIRECTORA GENERAL



Usu: juanorellana
 Rep: rptEstadoPresupuestoEgresos_FNS

MUSEO LABERINTO DE LAS CIENCIAS Y LAS ARTES ESTADO DE SAN LUIS POTOSÍ


Estado Analítico del Ejercicio Presupuesto de Egresos Clasificación Funcional (Finalidad y Función)


Del 01/ene./2019 Al 30/sep./2019

Fecha y hora de Impresión | 03/oct./2019
 12:50 p. m.

Egresos

Concepto	Egresos					Subejercicio 6 = (3 - 4)
	Aprobado 1	Ampliaciones / (Reducciones) 2	Modificado 3=(1+2)	Devengado 4	Pagado 5	
DESARROLLO SOCIAL	\$41,869,376.51	\$4,859,745.27	\$46,729,121.78	\$28,362,203.81	\$28,332,857.92	\$18,366,917.97
RECREACIÓN, CULTURA Y OTRAS MANIFESTACIONES SOCIALES	\$41,869,376.51	\$4,859,745.27	\$46,729,121.78	\$28,362,203.81	\$28,332,857.92	\$18,366,917.97
Gasto	\$41,869,376.51	\$4,859,745.27	\$46,729,121.78	\$28,362,203.81	\$28,332,857.92	\$18,366,917.97


 MARIA DEL REFUGIO GONZALEZ FLORES
 DIRECTORA GENERAL


 GISELA EDITH CARRO ZUMAYA
 DIRECTORA ADMINISTRATIVA



MUSEO LABERINTO DE LAS CIENCIAS Y LAS ARTES ESTADO DE SAN LUIS POTOSÍ

Estado Analítico del Ejercicio del Presupuesto por Fuente de Financiamiento Del 01/ene./2019 Al 30/sep./2019

Usr: juanorellana Fecha y hora de Impresión: 03/oct./2019 03:30 p. m.

Ejercicio del Presupuesto	Egresos Aprobado Al 31/12/2019					Egresos Devengado	Egresos Ejercido	Egresos Pagado	Subejercicio
	Egresos Ampliaciones / (Reducciones)	Egresos Modificado	Egresos Comprometido	Egresos Egresos	Egresos Egresos				
141 INGRESOS PROPIOS									
1000 SERVICIOS PERSONALES	\$1,807,227.58	\$0.00	\$1,156,276.21	\$1,156,276.21	\$1,156,276.21	\$1,156,276.21	\$1,156,276.21	\$650,951.37	
1100 REMUNERACIONES AL PERSONAL DE CARÁCTER PERMANENTE	\$1,350,000.00	\$0.00	\$1,071,742.61	\$1,071,742.61	\$1,071,742.61	\$1,071,742.61	\$1,071,742.61	\$278,257.39	
1130 Sueldo base al personal permanente	\$1,350,000.00	\$0.00	\$1,071,742.61	\$1,071,742.61	\$1,071,742.61	\$1,071,742.61	\$1,071,742.61	\$278,257.39	
1132 COMPLEMENTO DE SUELDO	\$1,350,000.00	\$0.00	\$1,071,742.61	\$1,071,742.61	\$1,071,742.61	\$1,071,742.61	\$1,071,742.61	\$278,257.39	
1200 Remuneraciones al personal de carácter transitorio	\$107,227.58	\$0.00	\$84,533.60	\$84,533.60	\$84,533.60	\$84,533.60	\$84,533.60	\$22,693.98	
1210 Honorarios asimilables a salarios	\$107,227.58	\$0.00	\$84,533.60	\$84,533.60	\$84,533.60	\$84,533.60	\$84,533.60	\$22,693.98	
1212 HONORARIOS POR SERVICIOS PERSONALES INDEPENDIENTE	\$107,227.58	\$0.00	\$84,533.60	\$84,533.60	\$84,533.60	\$84,533.60	\$84,533.60	\$22,693.98	
1300 REMUNERACIONES ADICIONALES Y ESPECIALES	\$350,000.00	\$0.00	\$0.00	\$0.00	\$0.00	\$0.00	\$0.00	\$350,000.00	
1320 Primas de vacaciones, dominical y gratificación de fin de año	\$350,000.00	\$0.00	\$0.00	\$0.00	\$0.00	\$0.00	\$0.00	\$350,000.00	
1323 GRATIFICACION DE FIN DE AÑO	\$350,000.00	\$0.00	\$0.00	\$0.00	\$0.00	\$0.00	\$0.00	\$350,000.00	
2000 MATERIALES Y SUMINISTRO	\$1,229,489.09	\$144,963.80	\$742,266.01	\$742,266.01	\$742,266.01	\$742,266.01	\$735,742.30	\$632,186.88	
2100 Materiales de administración, emisión de documentos y artículos	\$79,641.31	\$0.00	\$37,348.62	\$37,348.62	\$37,348.62	\$37,348.62	\$37,348.62	\$42,292.69	
2110 Materiales, útiles y equipos menores de oficina	\$6,843.00	\$0.00	\$5,313.01	\$5,313.01	\$5,313.01	\$5,313.01	\$5,313.01	\$1,529.99	
2111 Materiales, útiles y equipos menores de oficina	\$6,843.00	\$0.00	\$5,313.01	\$5,313.01	\$5,313.01	\$5,313.01	\$5,313.01	\$1,529.99	
2150 Material impreso e información digital	\$22,701.00	\$0.00	\$14,683.72	\$14,683.72	\$14,683.72	\$14,683.72	\$14,683.72	\$8,017.28	
2151 Material impreso e información digital	\$22,701.00	\$0.00	\$14,683.72	\$14,683.72	\$14,683.72	\$14,683.72	\$14,683.72	\$8,017.28	
2170 Materiales y útiles de enseñanza	\$50,097.31	\$0.00	\$17,351.89	\$17,351.89	\$17,351.89	\$17,351.89	\$17,351.89	\$32,745.42	
2171 Materiales y útiles de enseñanza	\$50,097.31	\$0.00	\$17,351.89	\$17,351.89	\$17,351.89	\$17,351.89	\$17,351.89	\$32,745.42	
2300 MATERIAS PRIMAS Y MATERIALES DE PRODUCCIÓN Y COME	\$1,075,226.87	\$144,963.80	\$671,842.60	\$671,842.60	\$665,318.89	\$665,318.89	\$665,318.89	\$548,348.07	
2380 Mercancías adquiridas para su comercialización	\$1,075,226.87	\$144,963.80	\$671,842.60	\$671,842.60	\$665,318.89	\$665,318.89	\$665,318.89	\$548,348.07	
2381 MERCANCÍAS ADQUIRIDAS PARA SU COMERCIALIZACIÓN	\$1,075,226.87	\$144,963.80	\$671,842.60	\$671,842.60	\$665,318.89	\$665,318.89	\$665,318.89	\$548,348.07	
2400 MATERIALES Y ARTÍCULOS DE CONSTRUCCIÓN Y DE REPAR	\$5,843.75	\$0.00	\$1,843.75	\$1,843.75	\$1,843.75	\$1,843.75	\$1,843.75	\$4,000.00	
2460 Material eléctrico y electrónico	\$1,843.75	\$0.00	\$1,843.75	\$1,843.75	\$1,843.75	\$1,843.75	\$1,843.75	\$0.00	
2461 Material eléctrico y electrónico	\$1,843.75	\$0.00	\$1,843.75	\$1,843.75	\$1,843.75	\$1,843.75	\$1,843.75	\$0.00	
2470 Artículos metálicos para la construcción	\$3,000.00	\$0.00	\$0.00	\$0.00	\$0.00	\$0.00	\$0.00	\$3,000.00	
2471 Artículos metálicos para la construcción	\$3,000.00	\$0.00	\$0.00	\$0.00	\$0.00	\$0.00	\$0.00	\$3,000.00	
2480 Materiales complementarios	\$1,000.00	\$0.00	\$0.00	\$0.00	\$0.00	\$0.00	\$0.00	\$1,000.00	
2481 Materiales complementarios	\$1,000.00	\$0.00	\$0.00	\$0.00	\$0.00	\$0.00	\$0.00	\$1,000.00	
2500 Productos químicos, farmacéuticos y de laboratorios	\$13,751.26	\$0.00	\$8,994.62	\$8,994.62	\$8,994.62	\$8,994.62	\$8,994.62	\$4,756.64	
2510 Productos químicos básicos	\$8,000.00	\$0.00	\$3,243.36	\$3,243.36	\$3,243.36	\$3,243.36	\$3,243.36	\$4,756.64	

Page 1



MUSEO LABERINTO DE LAS CIENCIAS Y LAS ARTES

ESTADO DE SAN LUÍS POTOSÍ

Estado Analítico del Ejercicio del Presupuesto por Fuente de Financiamiento Del 01/ene./2019 Al 30/sep./2019

Fecha y hora de Impresión | 03:30 p. m.
03/oct./2019

Usu: juanorellana
Rep: rptEstadoAnalíticoPresupuestoEgresos_FF

Ejercicio del Presupuesto	Egresos						Egresos Pagado Subejercicio
	Aprobado Al 31/12/2019	Ampliaciones / (Reducciones)	Egresos Modificado	Egresos Comprometido	Egresos Devengado	Egresos Ejercido	
2511	Productos químicos básicos	\$8,000.00	\$0.00	\$8,000.00	\$3,243.36	\$3,243.36	\$4,756.64
2530	Medicinas y productos farmacéuticos	\$5,751.26	\$0.00	\$5,751.26	\$5,751.26	\$5,751.26	\$0.00
2531	Medicinas y productos farmacéuticos	\$5,751.26	\$0.00	\$5,751.26	\$5,751.26	\$5,751.26	\$0.00
2600	COMBUSTIBLES, LUBRICANTES Y ADITIVOS	\$25.90	\$0.00	\$25.90	\$25.90	\$25.90	\$0.00
2610	Combustibles, lubricantes y aditivos	\$25.90	\$0.00	\$25.90	\$25.90	\$25.90	\$0.00
2611	Combustibles, lubricantes y aditivos	\$25.90	\$0.00	\$25.90	\$25.90	\$25.90	\$0.00
2700	VESTUARIO, BLANCOS, PRENDAS DE PROTECCIÓN Y ARTÍC	\$55,000.00	\$0.00	\$55,000.00	\$22,210.52	\$22,210.52	\$32,789.48
2710	Vestuario y uniformes	\$55,000.00	\$0.00	\$55,000.00	\$22,210.52	\$22,210.52	\$32,789.48
2711	Vestuario y uniformes	\$55,000.00	\$0.00	\$55,000.00	\$22,210.52	\$22,210.52	\$32,789.48
3000	SERVICIOS GENERALES	\$2,279,836.81	\$1,500.00	\$2,281,336.81	\$1,053,551.13	\$1,053,551.13	\$1,227,786.68
3100	SERVICIOS BÁSICOS	\$25,000.00	\$0.00	\$25,000.00	\$16,002.72	\$16,002.72	\$8,997.28
3150	Telefonía celular	\$25,000.00	\$0.00	\$25,000.00	\$16,002.72	\$16,002.72	\$8,997.28
3151	Telefonía celular	\$25,000.00	\$0.00	\$25,000.00	\$16,002.72	\$16,002.72	\$8,997.28
3200	SERVICIOS DE ARRENDAMIENTO	\$719,362.62	\$0.00	\$719,362.62	\$157,328.00	\$157,328.00	\$562,034.62
3250	Arrendamiento de equipo de transporte	\$289,116.80	\$0.00	\$289,116.80	\$70,760.00	\$70,760.00	\$218,356.80
3251	Arrendamiento de equipo de transporte	\$289,116.80	\$0.00	\$289,116.80	\$70,760.00	\$70,760.00	\$218,356.80
3270	Arrendamiento de activos intangibles	\$10,000.00	\$0.00	\$10,000.00	\$8,500.00	\$8,500.00	\$1,500.00
3271	Arrendamiento de activos intangibles	\$10,000.00	\$0.00	\$10,000.00	\$8,500.00	\$8,500.00	\$1,500.00
3290	Otros arrendamientos	\$420,245.82	\$0.00	\$420,245.82	\$78,068.00	\$78,068.00	\$342,177.82
3291	Otros arrendamientos	\$120,245.82	\$0.00	\$120,245.82	\$78,068.00	\$78,068.00	\$42,177.82
3293	RENTA DE PELÍCULAS	\$300,000.00	\$0.00	\$300,000.00	\$0.00	\$0.00	\$300,000.00
3300	SERVICIOS PROFESIONALES, CIENTÍFICOS, TÉCNICOS Y OTF	\$15,000.00	\$0.00	\$15,000.00	\$0.00	\$0.00	\$15,000.00
3340	Servicios de capacitación	\$15,000.00	\$0.00	\$15,000.00	\$0.00	\$0.00	\$15,000.00
3341	Servicios de capacitación	\$15,000.00	\$0.00	\$15,000.00	\$0.00	\$0.00	\$15,000.00
3400	SERVICIOS FINANCIEROS, BANCARIOS Y COMERCIALES	\$118,000.00	\$1,500.00	\$119,500.00	\$70,262.00	\$70,262.00	\$49,238.00
3410	Servicios financieros y bancarios	\$51,500.00	\$1,500.00	\$53,000.00	\$36,254.95	\$36,254.95	\$16,745.05
3411	Servicios financieros y bancarios	\$51,500.00	\$1,500.00	\$53,000.00	\$36,254.95	\$36,254.95	\$16,745.05
3430	Servicios de recaudación, traslado y custodia de valores	\$25,000.00	\$0.00	\$25,000.00	\$15,132.20	\$15,132.20	\$9,867.80
3431	Servicios de recaudación, traslado y custodia de valores	\$25,000.00	\$0.00	\$25,000.00	\$15,132.20	\$15,132.20	\$9,867.80
3440	Seguros de responsabilidad patrimonial y fianzas	\$25,000.00	\$0.00	\$25,000.00	\$12,713.89	\$12,713.89	\$12,286.11
3441	Seguros de responsabilidad patrimonial y fianzas	\$25,000.00	\$0.00	\$25,000.00	\$12,713.89	\$12,713.89	\$12,286.11
3470	Fletes y maniobras	\$16,500.00	\$0.00	\$16,500.00	\$6,160.96	\$6,160.96	\$10,339.04

[Handwritten signature]



MUSEO LABERINTO DE LAS CIENCIAS Y LAS ARTES

ESTADO DE SAN LUIS POTOSÍ

Estado Analítico del Ejercicio del Presupuesto por Fuente de Financiamiento Del 01/ene./2019 Al 30/sep./2019

Fecha y hora de Impresión 03/oct./2019 03:30 p. m.

Usu: juanorellana
Rep: rptEstadoAnalíticoPresupuestoEgresos_FF

Ejercicio del Presupuesto		Egresos				Egresos			Egresos	
		Aprobado Al	Ampliaciones /	Egresos	Egresos	Devengado	Ejercido	Pagado	Subejercicio	
		31/12/2019	(Reducciones)	Modificado	Comprometido					
3471	Fletes y maniobras	\$16,500.00	\$0.00	\$16,500.00	\$6,160.96	\$6,160.96	\$6,160.96	\$6,160.96	\$10,335.04	
3600	SERVICIOS DE COMUNICACIÓN SOCIAL Y PUBLICIDAD	\$3,500.00	\$0.00	\$3,500.00	\$1,305.00	\$1,305.00	\$1,305.00	\$1,305.00	\$2,195.00	
3640	Servicios de revelado de fotografías	\$3,500.00	\$0.00	\$3,500.00	\$1,305.00	\$1,305.00	\$1,305.00	\$1,305.00	\$2,195.00	
3641	SERVICIOS DE REVELADO DE FOTOGRAFÍAS	\$3,500.00	\$0.00	\$3,500.00	\$1,305.00	\$1,305.00	\$1,305.00	\$1,305.00	\$2,195.00	
3700	Servicios de traslados y viáticos	\$223,772.13	\$0.00	\$223,772.13	\$19,119.13	\$19,119.13	\$19,119.13	\$19,119.13	\$204,653.00	
3710	Pasajes aéreos	\$15,000.00	\$0.00	\$15,000.00	\$7,389.00	\$7,389.00	\$7,389.00	\$7,389.00	\$7,611.00	
3711	Pasajes aéreos	\$15,000.00	\$0.00	\$15,000.00	\$7,389.00	\$7,389.00	\$7,389.00	\$7,389.00	\$7,611.00	
3720	Pasajes terrestres	\$50,000.00	\$0.00	\$50,000.00	\$0.00	\$0.00	\$0.00	\$0.00	\$50,000.00	
3721	Pasajes terrestres	\$50,000.00	\$0.00	\$50,000.00	\$0.00	\$0.00	\$0.00	\$0.00	\$50,000.00	
3750	Viáticos en el país	\$158,772.13	\$0.00	\$158,772.13	\$11,730.13	\$11,730.13	\$11,730.13	\$11,730.13	\$147,042.00	
3751	VIATICOS EN EL PAIS	\$158,772.13	\$0.00	\$158,772.13	\$11,730.13	\$11,730.13	\$11,730.13	\$11,730.13	\$147,042.00	
3800	SERVICIOS OFICIALES	\$1,175,202.06	\$0.00	\$1,175,202.06	\$789,534.28	\$789,534.28	\$789,534.28	\$789,534.28	\$385,667.78	
3820	Gastos de orden social y cultural	\$131,568.00	\$0.00	\$131,568.00	\$25,382.80	\$25,382.80	\$25,382.80	\$25,382.80	\$105,185.20	
3821	Gastos de orden social y cultural	\$131,568.00	\$0.00	\$131,568.00	\$25,382.80	\$25,382.80	\$25,382.80	\$25,382.80	\$105,185.20	
3840	Exposiciones	\$1,043,634.06	\$0.00	\$1,043,634.06	\$764,151.48	\$764,151.48	\$764,151.48	\$764,151.48	\$279,482.58	
3841	Exposiciones	\$100,000.00	\$0.00	\$100,000.00	\$0.00	\$0.00	\$0.00	\$0.00	\$100,000.00	
3843	ESPECTACULOS CULTURALES	\$943,634.06	\$0.00	\$943,634.06	\$764,151.48	\$764,151.48	\$764,151.48	\$764,151.48	\$179,482.58	
4000	TRANSFERENCIAS, ASIGNACIONES, SUBSIDIOS Y O'	\$833,446.50	\$0.00	\$833,446.50	\$598,064.00	\$598,064.00	\$598,064.00	\$598,064.00	\$235,382.50	
4400	AYUDAS SOCIALES	\$833,446.50	\$0.00	\$833,446.50	\$598,064.00	\$598,064.00	\$598,064.00	\$598,064.00	\$235,382.50	
4420	Becas y otras ayudas para programas de capacitación	\$833,446.50	\$0.00	\$833,446.50	\$598,064.00	\$598,064.00	\$598,064.00	\$598,064.00	\$235,382.50	
4421	Becas y otras ayudas para programas de capacitación	\$833,446.50	\$0.00	\$833,446.50	\$598,064.00	\$598,064.00	\$598,064.00	\$598,064.00	\$235,382.50	
5000	BIENES MUEBLES, INMUEBLES E INTANGIBLES	\$0.00	\$11,536.20	\$11,536.20	\$11,536.20	\$11,536.20	\$11,536.20	\$11,536.20	\$0.00	
5100	MOBILIARIO Y EQUIPO DE ADMINISTRACIÓN	\$0.00	\$11,536.20	\$11,536.20	\$11,536.20	\$11,536.20	\$11,536.20	\$11,536.20	\$0.00	
5190	Otro mobiliario y equipo de administración	\$0.00	\$11,536.20	\$11,536.20	\$11,536.20	\$11,536.20	\$11,536.20	\$11,536.20	\$0.00	
5191	Otros mobiliarios y equipos de administración	\$0.00	\$11,536.20	\$11,536.20	\$11,536.20	\$11,536.20	\$11,536.20	\$11,536.20	\$0.00	
INGRESOS PROPIOS		\$6,149,999.98	\$158,000.00	\$6,307,999.98	\$3,561,693.55	\$3,561,693.55	\$3,555,169.84	\$3,555,169.84	\$2,746,306.43	
142 INGRESOS PROPIOS										
2000	MATERIALES Y SUMINISTRO	\$0.00	\$133,343.82	\$133,343.82	\$167,894.93	\$167,894.93	\$167,894.93	\$167,894.93	-\$34,551.11	
2300	MATERIAS PRIMAS Y MATERIALES DE PRODUCCIÓN Y COME	\$0.00	\$133,343.82	\$133,343.82	\$167,894.93	\$167,894.93	\$167,894.93	\$167,894.93	-\$34,551.11	
2380	Mercancías adquiridas para su comercialización	\$0.00	\$133,343.82	\$133,343.82	\$167,894.93	\$167,894.93	\$167,894.93	\$167,894.93	-\$34,551.11	
2381	MERCANCIAS ADQUIRIDAS PARA SU COMERCIALIZACIÓN	\$0.00	\$133,343.82	\$133,343.82	\$167,894.93	\$167,894.93	\$167,894.93	\$167,894.93	-\$34,551.11	

Page 3



MUSEO LABERINTO DE LAS CIENCIAS Y LAS ARTES

ESTADO DE SAN LUIS POTOSI

Estado Analítico del Ejercicio del Presupuesto por Fuente de Financiamiento Del 01/ene./2019 Al 30/sep./2019

Usr: juanorellana
Rep: rptEstadoAnalíticoPresupuestoEgresos_FF

Fecha y hora de Impresión | 03:30 p. m. | 03/oct./2019

Código	Descripción	Egresos					Egresos Ejercido	Egresos Devengado	Egresos Comprometido	Egresos Modificado	Ampliaciones / (Reducciones)	Egresos Pagado	Subejercicio
		Aprobado Al 31/12/2019	Ejercicio del Presupuesto	Ejercicio del Presupuesto	Ejercicio del Presupuesto	Ejercicio del Presupuesto							
3000	SERVICIOS GENERALES	\$0.00	\$590,263.10	\$269,945.15	\$269,945.15	\$269,945.15	\$269,945.15	\$269,945.15	\$269,945.15	\$0.00	\$269,945.15	\$320,317.95	
3100	SERVICIOS BÁSICOS	\$0.00	\$1,496.97	\$1,995.99	\$1,995.99	\$1,995.99	\$1,995.99	\$1,995.99	\$1,995.99	\$0.00	\$1,995.99	-\$499.02	
3150	Telefonia celular	\$0.00	\$1,496.97	\$1,995.99	\$1,995.99	\$1,995.99	\$1,995.99	\$1,995.99	\$1,995.99	\$0.00	\$1,995.99	-\$499.02	
3151	Telefonia celular	\$0.00	\$1,496.97	\$1,995.99	\$1,995.99	\$1,995.99	\$1,995.99	\$1,995.99	\$1,995.99	\$0.00	\$1,995.99	-\$499.02	
3200	SERVICIOS DE ARRENDAMIENTO	\$0.00	\$392,379.16	\$7,888.00	\$7,888.00	\$7,888.00	\$7,888.00	\$7,888.00	\$7,888.00	\$0.00	\$7,888.00	\$384,491.16	
3290	Otros arrendamientos	\$0.00	\$392,379.16	\$7,888.00	\$7,888.00	\$7,888.00	\$7,888.00	\$7,888.00	\$7,888.00	\$0.00	\$7,888.00	\$384,491.16	
3291	Otros arrendamientos	\$0.00	\$7,888.00	\$7,888.00	\$7,888.00	\$7,888.00	\$7,888.00	\$7,888.00	\$7,888.00	\$0.00	\$7,888.00	\$0.00	
3293	RENTA DE PELICULAS	\$0.00	\$384,491.16	\$0.00	\$0.00	\$0.00	\$0.00	\$0.00	\$0.00	\$0.00	\$0.00	\$384,491.16	
3400	SERVICIOS FINANCIEROS, BANCARIOS Y COMERCIALES	\$0.00	\$3,825.00	\$4,999.16	\$4,999.16	\$4,999.16	\$4,999.16	\$4,999.16	\$4,999.16	\$0.00	\$4,999.16	-\$1,174.16	
3410	Servicios financieros y bancarios	\$0.00	\$3,825.00	\$4,999.16	\$4,999.16	\$4,999.16	\$4,999.16	\$4,999.16	\$4,999.16	\$0.00	\$4,999.16	-\$1,174.16	
3411	Servicios financieros y bancarios	\$0.00	\$3,825.00	\$4,999.16	\$4,999.16	\$4,999.16	\$4,999.16	\$4,999.16	\$4,999.16	\$0.00	\$4,999.16	-\$1,174.16	
3800	SERVICIOS OFICIALES	\$0.00	\$192,561.97	\$255,062.00	\$255,062.00	\$255,062.00	\$255,062.00	\$255,062.00	\$255,062.00	\$0.00	\$255,062.00	-\$62,500.03	
3840	Exposiciones	\$0.00	\$192,561.97	\$255,062.00	\$255,062.00	\$255,062.00	\$255,062.00	\$255,062.00	\$255,062.00	\$0.00	\$255,062.00	-\$62,500.03	
3843	ESPECTACULOS CULTURALES	\$0.00	\$192,561.97	\$255,062.00	\$255,062.00	\$255,062.00	\$255,062.00	\$255,062.00	\$255,062.00	\$0.00	\$255,062.00	-\$62,500.03	
	INGRESOS PROPIOS	\$0.00	\$723,606.92	\$437,840.08	\$437,840.08	\$437,840.08	\$437,840.08	\$437,840.08	\$437,840.08	\$0.00	\$437,840.08	\$285,766.84	
261	RECURSOS ESTATALES	\$20,510,906.52	\$0.00	\$10,865,038.58	\$10,865,038.58	\$10,865,038.58	\$10,865,038.58	\$10,865,038.58	\$10,865,038.58	\$0.00	\$10,865,038.58	\$9,645,867.94	
1000	SERVICIOS PERSONALES	\$12,120,000.00	\$0.00	\$9,124,633.11	\$9,124,633.11	\$9,124,633.11	\$9,124,633.11	\$9,124,633.11	\$9,124,633.11	\$0.00	\$9,124,633.11	\$2,995,366.89	
1100	REMUNERACIONES AL PERSONAL DE CARÁCTER PERMANENTE	\$12,120,000.00	\$0.00	\$9,124,633.11	\$9,124,633.11	\$9,124,633.11	\$9,124,633.11	\$9,124,633.11	\$9,124,633.11	\$0.00	\$9,124,633.11	\$2,995,366.89	
1130	Sueldo base al personal permanente	\$12,120,000.00	\$0.00	\$9,124,633.11	\$9,124,633.11	\$9,124,633.11	\$9,124,633.11	\$9,124,633.11	\$9,124,633.11	\$0.00	\$9,124,633.11	\$2,995,366.89	
1131	SUJELDO BASE AL PERSONAL PERMANENTE	\$12,120,000.00	\$0.00	\$9,124,633.11	\$9,124,633.11	\$9,124,633.11	\$9,124,633.11	\$9,124,633.11	\$9,124,633.11	\$0.00	\$9,124,633.11	\$2,995,366.89	
1200	Remuneraciones al personal de carácter transitorio	\$435,906.52	\$0.00	\$98,567.98	\$98,567.98	\$98,567.98	\$98,567.98	\$98,567.98	\$98,567.98	\$0.00	\$98,567.98	\$337,338.54	
1210	Honorarios asimilables a salarios	\$435,906.52	\$0.00	\$98,567.98	\$98,567.98	\$98,567.98	\$98,567.98	\$98,567.98	\$98,567.98	\$0.00	\$98,567.98	\$337,338.54	
1212	HONORARIOS POR SERVICIOS PERSONALES INDEPENDIENTE	\$435,906.52	\$0.00	\$98,567.98	\$98,567.98	\$98,567.98	\$98,567.98	\$98,567.98	\$98,567.98	\$0.00	\$98,567.98	\$337,338.54	
1300	REMUNERACIONES ADICIONALES Y ESPECIALES	\$2,905,000.00	\$0.00	\$10,034.77	\$10,034.77	\$10,034.77	\$10,034.77	\$10,034.77	\$10,034.77	\$0.00	\$10,034.77	\$2,894,965.23	
1320	Primas de vacaciones, dominical y gratificación de fin de año	\$2,905,000.00	\$0.00	\$10,034.77	\$10,034.77	\$10,034.77	\$10,034.77	\$10,034.77	\$10,034.77	\$0.00	\$10,034.77	\$2,894,965.23	
1321	PRIMA VACACIONAL	\$205,000.00	\$0.00	\$2,604.11	\$2,604.11	\$2,604.11	\$2,604.11	\$2,604.11	\$2,604.11	\$0.00	\$2,604.11	\$202,395.89	
1323	GRATIFICACION DE FIN DE AÑO	\$2,700,000.00	\$0.00	\$7,430.66	\$7,430.66	\$7,430.66	\$7,430.66	\$7,430.66	\$7,430.66	\$0.00	\$7,430.66	\$2,692,569.34	
1400	SEGURIDAD SOCIAL	\$2,800,000.00	\$0.00	\$1,631,802.72	\$1,631,802.72	\$1,631,802.72	\$1,631,802.72	\$1,631,802.72	\$1,631,802.72	\$0.00	\$1,631,802.72	\$1,168,197.28	
1410	Aportaciones de seguridad social	\$2,800,000.00	\$0.00	\$1,631,802.72	\$1,631,802.72	\$1,631,802.72	\$1,631,802.72	\$1,631,802.72	\$1,631,802.72	\$0.00	\$1,631,802.72	\$1,168,197.28	
1411	Aportaciones de seguridad social	\$2,800,000.00	\$0.00	\$1,631,802.72	\$1,631,802.72	\$1,631,802.72	\$1,631,802.72	\$1,631,802.72	\$1,631,802.72	\$0.00	\$1,631,802.72	\$1,168,197.28	
1500	OTRAS PRESTACIONES SOCIALES Y ECONÓMICAS	\$2,250,000.00	\$0.00	\$0.00	\$0.00	\$0.00	\$0.00	\$0.00	\$0.00	\$0.00	\$0.00	\$2,250,000.00	

Page 4

Ejercicio del Presupuesto	Egresos									
	Aprobado Al 31/12/2019	Ampliaciones / (Reducciones)	Egresos Modificado	Egresos Comprometido	Egresos Devengado	Egresos Ejercido	Egresos Pagado	Subejercicio		
1540 Prestaciones contractuales	\$2,250,000.00	\$0.00	\$2,250,000.00	\$0.00	\$0.00	\$0.00	\$0.00	\$0.00	\$2,250,000.00	
1542 Prestaciones contractuales anuales	\$2,250,000.00	\$0.00	\$2,250,000.00	\$0.00	\$0.00	\$0.00	\$0.00	\$0.00	\$2,250,000.00	
2000 MATERIALES Y SUMINISTRO	\$3,053,431.51	\$0.00	\$3,053,431.51	\$1,208,410.26	\$1,208,410.26	\$1,196,591.70	\$1,196,591.70	\$1,196,591.70	\$1,845,021.25	
2100 Materiales de administración, emisión de documentos y artículos	\$1,274,113.48	\$0.00	\$1,274,113.48	\$486,984.57	\$486,984.57	\$480,894.57	\$480,894.57	\$480,894.57	\$787,128.91	
2110 Materiales, útiles y equipos menores de oficina	\$191,000.00	\$0.00	\$191,000.00	\$24,228.60	\$24,228.60	\$24,228.60	\$24,228.60	\$24,228.60	\$166,771.40	
2111 Materiales, útiles y equipos menores de oficina	\$191,000.00	\$0.00	\$191,000.00	\$24,228.60	\$24,228.60	\$24,228.60	\$24,228.60	\$24,228.60	\$166,771.40	
2140 Materiales, útiles y equipos menores de tecnologías de la informática	\$29,000.00	\$0.00	\$29,000.00	\$14,463.88	\$14,463.88	\$14,463.88	\$14,463.88	\$14,463.88	\$14,536.12	
2141 Materiales, útiles y equipos menores de tecnologías de la informática	\$29,000.00	\$0.00	\$29,000.00	\$14,463.88	\$14,463.88	\$14,463.88	\$14,463.88	\$14,463.88	\$14,536.12	
2150 Material impreso e información digital	\$277,203.39	\$0.00	\$277,203.39	\$97,547.82	\$97,547.82	\$97,547.82	\$97,547.82	\$97,547.82	\$179,655.57	
2151 Material impreso e información digital	\$277,203.39	\$0.00	\$277,203.39	\$97,547.82	\$97,547.82	\$97,547.82	\$97,547.82	\$97,547.82	\$179,655.57	
2160 Material de limpieza	\$242,460.00	\$0.00	\$242,460.00	\$178,634.75	\$178,634.75	\$178,634.75	\$178,634.75	\$178,634.75	\$63,825.25	
2161 Material de limpieza	\$242,460.00	\$0.00	\$242,460.00	\$178,634.75	\$178,634.75	\$178,634.75	\$178,634.75	\$178,634.75	\$63,825.25	
2170 Materiales y útiles de enseñanza	\$534,450.09	\$0.00	\$534,450.09	\$172,109.52	\$172,109.52	\$166,019.52	\$166,019.52	\$166,019.52	\$362,340.57	
2171 Materiales y útiles de enseñanza	\$534,450.09	\$0.00	\$534,450.09	\$172,109.52	\$172,109.52	\$166,019.52	\$166,019.52	\$166,019.52	\$362,340.57	
2200 ALIMENTOS Y UTENSILIOS	\$156,505.18	\$0.00	\$156,505.18	\$98,027.22	\$98,027.22	\$98,027.22	\$98,027.22	\$98,027.22	\$58,477.96	
2210 Productos alimenticios para personas	\$30,000.00	\$0.00	\$30,000.00	\$22,676.04	\$22,676.04	\$22,676.04	\$22,676.04	\$22,676.04	\$7,323.96	
2211 Productos alimenticios para personas	\$30,000.00	\$0.00	\$30,000.00	\$22,676.04	\$22,676.04	\$22,676.04	\$22,676.04	\$22,676.04	\$7,323.96	
2220 Productos alimenticios para animales	\$121,505.18	\$0.00	\$121,505.18	\$75,351.18	\$75,351.18	\$75,351.18	\$75,351.18	\$75,351.18	\$46,154.00	
2221 Productos alimenticios para animales	\$121,505.18	\$0.00	\$121,505.18	\$75,351.18	\$75,351.18	\$75,351.18	\$75,351.18	\$75,351.18	\$46,154.00	
2230 Utensilios para el servicio de alimentación	\$5,000.00	\$0.00	\$5,000.00	\$0.00	\$0.00	\$0.00	\$0.00	\$0.00	\$5,000.00	
2231 Utensilios para el servicio de alimentación	\$5,000.00	\$0.00	\$5,000.00	\$0.00	\$0.00	\$0.00	\$0.00	\$0.00	\$5,000.00	
2400 MATERIALES Y ARTÍCULOS DE CONSTRUCCIÓN Y DE REPAR	\$1,127,612.77	\$0.00	\$1,127,612.77	\$391,610.12	\$391,610.12	\$388,889.12	\$388,889.12	\$388,889.12	\$736,002.65	
2410 Productos minerales no metálicos	\$9,500.00	\$0.00	\$9,500.00	\$0.00	\$0.00	\$0.00	\$0.00	\$0.00	\$9,500.00	
2411 Productos minerales no metálicos	\$9,500.00	\$0.00	\$9,500.00	\$0.00	\$0.00	\$0.00	\$0.00	\$0.00	\$9,500.00	
2420 Cemento y productos de concreto	\$1,614.00	\$0.00	\$1,614.00	\$114.00	\$114.00	\$114.00	\$114.00	\$114.00	\$1,500.00	
2421 Cemento y productos de concreto	\$1,614.00	\$0.00	\$1,614.00	\$114.00	\$114.00	\$114.00	\$114.00	\$114.00	\$1,500.00	
2430 Cal, yeso y productos de yeso	\$1,500.00	\$0.00	\$1,500.00	\$0.00	\$0.00	\$0.00	\$0.00	\$0.00	\$1,500.00	
2431 Cal, yeso y productos de yeso	\$1,500.00	\$0.00	\$1,500.00	\$0.00	\$0.00	\$0.00	\$0.00	\$0.00	\$1,500.00	
2440 Madera y productos de madera	\$6,000.00	\$0.00	\$6,000.00	\$598.00	\$598.00	\$598.00	\$598.00	\$598.00	\$5,402.00	
2441 Madera y productos de madera	\$6,000.00	\$0.00	\$6,000.00	\$598.00	\$598.00	\$598.00	\$598.00	\$598.00	\$5,402.00	
2450 Vidrio y productos de vidrio	\$71,000.00	\$0.00	\$71,000.00	\$17,970.00	\$17,970.00	\$17,970.00	\$17,970.00	\$17,970.00	\$53,030.00	
2451 Vidrio y productos de vidrio	\$71,000.00	\$0.00	\$71,000.00	\$17,970.00	\$17,970.00	\$17,970.00	\$17,970.00	\$17,970.00	\$53,030.00	



MUSEO LABERINTO DE LAS CIENCIAS Y LAS ARTES

ESTADO DE SAN LUÍS POTOSÍ

Estado Analítico del Ejercicio del Presupuesto por Fuente de Financiamiento Del 01/ene./2019 Al 30/sep./2019

Fecha y hora de Impresión | 03/oct./2019 03:30 p. m.

Usu: juanorellana
Rep: rptEstadoAnalíticoPresupuestoEgresos_FF

Ejercicio del Presupuesto	Egresos					Egresos Ejercido	Egresos Devengado	Egresos Comprometido	Egresos Modificado	Ampliaciones / Reducciones	Egresos Aprobado Al 31/12/2019	Egresos Pagado	Subejercicio
	Material eléctrico y electrónico	Material eléctrico y electrónico	Artículos metálicos para la construcción	Artículos metálicos para la construcción	Materiales complementarios								
2460	Material eléctrico y electrónico	\$567,321.06	\$0.00	\$567,321.06	\$255,378.70	\$255,378.70	\$255,378.70	\$253,135.24	\$253,135.24	\$0.00	\$253,135.24	\$253,135.24	\$311,942.36
2461	Material eléctrico y electrónico	\$567,321.06	\$0.00	\$567,321.06	\$255,378.70	\$255,378.70	\$255,378.70	\$253,135.24	\$253,135.24	\$0.00	\$253,135.24	\$253,135.24	\$311,942.36
2470	Artículos metálicos para la construcción	\$37,000.00	\$0.00	\$37,000.00	\$623.47	\$623.47	\$623.47	\$623.47	\$623.47	\$0.00	\$623.47	\$623.47	\$36,376.53
2471	Artículos metálicos para la construcción	\$37,000.00	\$0.00	\$37,000.00	\$623.47	\$623.47	\$623.47	\$623.47	\$623.47	\$0.00	\$623.47	\$623.47	\$36,376.53
2480	Materiales complementarios	\$124,752.00	\$0.00	\$124,752.00	\$31,873.65	\$31,873.65	\$31,873.65	\$31,873.65	\$31,873.65	\$0.00	\$31,873.65	\$31,873.65	\$82,878.35
2481	Materiales complementarios	\$124,752.00	\$0.00	\$124,752.00	\$31,873.65	\$31,873.65	\$31,873.65	\$31,873.65	\$31,873.65	\$0.00	\$31,873.65	\$31,873.65	\$82,878.35
2480	Otros materiales y artículos de construcción y reparación	\$308,925.71	\$0.00	\$308,925.71	\$85,052.30	\$85,052.30	\$85,052.30	\$84,574.76	\$84,574.76	\$0.00	\$84,574.76	\$84,574.76	\$223,873.41
2491	Otros materiales y artículos de construcción y reparación	\$308,925.71	\$0.00	\$308,925.71	\$85,052.30	\$85,052.30	\$85,052.30	\$84,574.76	\$84,574.76	\$0.00	\$84,574.76	\$84,574.76	\$223,873.41
2500	Productos químicos, farmacéuticos y de laboratorios	\$117,222.74	\$0.00	\$117,222.74	\$37,273.40	\$37,273.40	\$37,273.40	\$34,265.84	\$34,265.84	\$0.00	\$34,265.84	\$34,265.84	\$79,949.34
2510	Productos químicos básicos	\$8,000.00	\$0.00	\$8,000.00	\$4,797.76	\$4,797.76	\$4,797.76	\$4,797.76	\$4,797.76	\$0.00	\$4,797.76	\$4,797.76	\$3,202.24
2511	Productos químicos básicos	\$8,000.00	\$0.00	\$8,000.00	\$4,797.76	\$4,797.76	\$4,797.76	\$4,797.76	\$4,797.76	\$0.00	\$4,797.76	\$4,797.76	\$3,202.24
2520	Fertilizantes, pesticidas y otros agroquímicos	\$8,000.00	\$0.00	\$8,000.00	\$0.00	\$0.00	\$0.00	\$0.00	\$0.00	\$0.00	\$0.00	\$0.00	\$8,000.00
2521	Fertilizantes, pesticidas y otros agroquímicos	\$8,000.00	\$0.00	\$8,000.00	\$0.00	\$0.00	\$0.00	\$0.00	\$0.00	\$0.00	\$0.00	\$0.00	\$8,000.00
2530	Medicinas y productos farmacéuticos	\$40,000.00	\$0.00	\$40,000.00	\$9,444.25	\$9,444.25	\$9,444.25	\$7,662.69	\$7,662.69	\$0.00	\$7,662.69	\$7,662.69	\$30,555.75
2531	Medicinas y productos farmacéuticos	\$40,000.00	\$0.00	\$40,000.00	\$9,444.25	\$9,444.25	\$9,444.25	\$7,662.69	\$7,662.69	\$0.00	\$7,662.69	\$7,662.69	\$30,555.75
2540	Materiales, accesorios y suministros médicos	\$17,000.00	\$0.00	\$17,000.00	\$2,594.94	\$2,594.94	\$2,594.94	\$1,368.94	\$1,368.94	\$0.00	\$1,368.94	\$1,368.94	\$14,405.06
2541	Materiales, accesorios y suministros médicos	\$17,000.00	\$0.00	\$17,000.00	\$2,594.94	\$2,594.94	\$2,594.94	\$1,368.94	\$1,368.94	\$0.00	\$1,368.94	\$1,368.94	\$14,405.06
2560	Fibras sintéticas, hules, plásticos y derivados	\$44,222.74	\$0.00	\$44,222.74	\$20,436.45	\$20,436.45	\$20,436.45	\$20,436.45	\$20,436.45	\$0.00	\$20,436.45	\$20,436.45	\$23,786.29
2561	Fibras sintéticas, hules, plásticos y derivados	\$44,222.74	\$0.00	\$44,222.74	\$20,436.45	\$20,436.45	\$20,436.45	\$20,436.45	\$20,436.45	\$0.00	\$20,436.45	\$20,436.45	\$23,786.29
2600	COMBUSTIBLES, LUBRICANTES Y ADITIVOS	\$117,041.02	\$0.00	\$117,041.02	\$62,085.91	\$62,085.91	\$62,085.91	\$62,085.91	\$62,085.91	\$0.00	\$62,085.91	\$62,085.91	\$4,955.11
2610	Combustibles, lubricantes y aditivos	\$117,041.02	\$0.00	\$117,041.02	\$62,085.91	\$62,085.91	\$62,085.91	\$62,085.91	\$62,085.91	\$0.00	\$62,085.91	\$62,085.91	\$4,955.11
2611	Combustibles, lubricantes y aditivos	\$117,041.02	\$0.00	\$117,041.02	\$62,085.91	\$62,085.91	\$62,085.91	\$62,085.91	\$62,085.91	\$0.00	\$62,085.91	\$62,085.91	\$4,955.11
2700	VESTUARIO, BLANCOS, PRENDAS DE PROTECCIÓN Y ARTÍCULO	\$44,130.92	\$0.00	\$44,130.92	\$23,807.01	\$23,807.01	\$23,807.01	\$23,807.01	\$23,807.01	\$0.00	\$23,807.01	\$23,807.01	\$20,323.91
2720	Prendas de seguridad y protección personal	\$3,130.00	\$0.00	\$3,130.00	\$130.00	\$130.00	\$130.00	\$130.00	\$130.00	\$0.00	\$130.00	\$130.00	\$3,000.00
2721	Prendas de seguridad y protección personal	\$3,130.00	\$0.00	\$3,130.00	\$130.00	\$130.00	\$130.00	\$130.00	\$130.00	\$0.00	\$130.00	\$130.00	\$3,000.00
2740	Productos textiles	\$41,000.92	\$0.00	\$41,000.92	\$23,677.01	\$23,677.01	\$23,677.01	\$23,677.01	\$23,677.01	\$0.00	\$23,677.01	\$23,677.01	\$17,323.91
2741	Productos textiles	\$41,000.92	\$0.00	\$41,000.92	\$23,677.01	\$23,677.01	\$23,677.01	\$23,677.01	\$23,677.01	\$0.00	\$23,677.01	\$23,677.01	\$17,323.91
2900	HERRAMIENTAS, REFACCIONES Y ACCESORIOS MENORES	\$216,805.40	\$0.00	\$216,805.40	\$108,622.03	\$108,622.03	\$108,622.03	\$108,622.03	\$108,622.03	\$0.00	\$108,622.03	\$108,622.03	\$108,183.37
2910	Herramientas menores	\$30,000.00	\$0.00	\$30,000.00	\$348.00	\$348.00	\$348.00	\$348.00	\$348.00	\$0.00	\$348.00	\$348.00	\$29,652.00
2911	Herramientas menores	\$30,000.00	\$0.00	\$30,000.00	\$348.00	\$348.00	\$348.00	\$348.00	\$348.00	\$0.00	\$348.00	\$348.00	\$29,652.00
2920	Refacciones y accesorios menores de edificios	\$62,000.00	\$0.00	\$62,000.00	\$31,858.36	\$31,858.36	\$31,858.36	\$31,858.36	\$31,858.36	\$0.00	\$31,858.36	\$31,858.36	\$30,141.64
2921	Refacciones y accesorios menores de edificios	\$62,000.00	\$0.00	\$62,000.00	\$31,858.36	\$31,858.36	\$31,858.36	\$31,858.36	\$31,858.36	\$0.00	\$31,858.36	\$31,858.36	\$30,141.64



MUSEO LABERINTO DE LAS CIENCIAS Y LAS ARTES

ESTADO DE SAN LUIS POTOSI

Estado Analítico del Ejercicio del Presupuesto por Fuente de Financiamiento Del 01/ene./2019 Al 30/sep./2019

Usu: juanorellana

Fecha y hora de Impresión 03/oct./2019

hora de Impresión 03:30 p. m.

		Egresos				Egresos				Egresos	
		Aprobado Al	Ampliaciones /	Egresos	Egresos	Egresos	Egresos	Egresos	Egresos	Egresos	Egresos
		31/12/2019	(Reducciones)	Modificado	Comprometido	Devengado	Ejercido	Pagado	Subejercicio		
Ejercicio del Presupuesto											
2930	Refacciones y accesorios menores de mobiliario y equipo de adm	\$27,000.00	\$0.00	\$27,000.00	\$10,745.94	\$10,745.94	\$10,745.94	\$10,745.94	\$16,254.06		
2931	Refacciones y accesorios menores de mobiliario y equipo de adm	\$27,000.00	\$0.00	\$27,000.00	\$10,745.94	\$10,745.94	\$10,745.94	\$10,745.94	\$16,254.06		
2940	Refacciones y accesorios menores de equipo de cómputo y tecnol	\$50,000.00	\$0.00	\$50,000.00	\$47,173.93	\$47,173.93	\$47,173.93	\$47,173.93	\$2,826.07		
2941	Refacciones y accesorios menores de equipo de cómputo y tecnol	\$50,000.00	\$0.00	\$50,000.00	\$47,173.93	\$47,173.93	\$47,173.93	\$47,173.93	\$2,826.07		
2950	Refacciones y accesorios menores de equipo e instrumental médi	\$12,000.00	\$0.00	\$12,000.00	\$6,115.23	\$6,115.23	\$6,115.23	\$6,115.23	\$5,884.77		
2951	Refacciones y accesorios menores de equipo e instrumental médi	\$12,000.00	\$0.00	\$12,000.00	\$6,115.23	\$6,115.23	\$6,115.23	\$6,115.23	\$5,884.77		
2960	Refacciones y accesorios menores de equipo de transporte	\$31,805.40	\$0.00	\$31,805.40	\$12,137.40	\$12,137.40	\$12,137.40	\$12,137.40	\$19,668.00		
2961	Refacciones y accesorios menores de equipo de transporte	\$31,805.40	\$0.00	\$31,805.40	\$12,137.40	\$12,137.40	\$12,137.40	\$12,137.40	\$19,668.00		
2980	Refacciones y accesorios menores de maquinaria y otros equipos	\$3,000.00	\$0.00	\$3,000.00	\$243.17	\$243.17	\$243.17	\$243.17	\$2,756.83		
2981	Refacciones y accesorios menores de maquinaria y otros equipos	\$3,000.00	\$0.00	\$3,000.00	\$243.17	\$243.17	\$243.17	\$243.17	\$2,756.83		
2990	Refacciones y accesorios menores de otros bienes muebles	\$1,000.00	\$0.00	\$1,000.00	\$0.00	\$0.00	\$0.00	\$0.00	\$1,000.00		
2991	Refacciones y accesorios menores de otros bienes muebles	\$1,000.00	\$0.00	\$1,000.00	\$0.00	\$0.00	\$0.00	\$0.00	\$1,000.00		
3000	SERVICIOS GENERALES	\$11,817,889.73	\$0.00	\$11,817,889.73	\$8,399,368.71	\$8,399,368.71	\$8,398,365.09	\$8,398,365.09	\$3,418,521.02		
3100	SERVICIOS BÁSICOS	\$1,626,246.00	\$0.00	\$1,626,246.00	\$1,308,284.11	\$1,308,284.11	\$1,308,284.11	\$1,308,284.11	\$317,961.89		
3110	Energía eléctrica	\$1,167,231.28	\$0.00	\$1,167,231.28	\$1,079,797.00	\$1,079,797.00	\$1,079,797.00	\$1,079,797.00	\$87,434.28		
3111	Energía eléctrica	\$1,167,231.28	\$0.00	\$1,167,231.28	\$1,079,797.00	\$1,079,797.00	\$1,079,797.00	\$1,079,797.00	\$87,434.28		
3130	Agua	\$186,514.72	\$0.00	\$186,514.72	\$92,437.09	\$92,437.09	\$92,437.09	\$92,437.09	\$94,077.63		
3131	Agua	\$186,514.72	\$0.00	\$186,514.72	\$92,437.09	\$92,437.09	\$92,437.09	\$92,437.09	\$94,077.63		
3140	Telefonia Tradicional	\$142,500.00	\$0.00	\$142,500.00	\$62,142.95	\$62,142.95	\$62,142.95	\$62,142.95	\$80,357.05		
3141	Telefonia tradicional	\$142,500.00	\$0.00	\$142,500.00	\$62,142.95	\$62,142.95	\$62,142.95	\$62,142.95	\$80,357.05		
3170	Servicios de acceso a Internet, redes y procesamiento de informac	\$120,000.00	\$0.00	\$120,000.00	\$72,830.70	\$72,830.70	\$72,830.70	\$72,830.70	\$47,169.30		
3171	Servicios de acceso de Internet, redes y procesamiento de inform	\$120,000.00	\$0.00	\$120,000.00	\$72,830.70	\$72,830.70	\$72,830.70	\$72,830.70	\$47,169.30		
3180	Servicios postales y telegráficos	\$10,000.00	\$0.00	\$10,000.00	\$1,076.37	\$1,076.37	\$1,076.37	\$1,076.37	\$8,923.63		
3182	Servicios de mensajería	\$10,000.00	\$0.00	\$10,000.00	\$1,076.37	\$1,076.37	\$1,076.37	\$1,076.37	\$8,923.63		
3200	SERVICIOS DE ARRENDAMIENTO	\$470,363.65	\$0.00	\$470,363.65	\$256,559.40	\$256,559.40	\$256,559.40	\$256,559.40	\$213,804.25		
3230	Arrendamiento de mobiliario y equipo de administración, educacio	\$150,000.00	\$0.00	\$150,000.00	\$58,758.55	\$58,758.55	\$58,758.55	\$58,758.55	\$91,241.45		
3231	Arrendamiento de mobiliario y equipo de administración, educacio	\$150,000.00	\$0.00	\$150,000.00	\$58,758.55	\$58,758.55	\$58,758.55	\$58,758.55	\$91,241.45		
3250	Arrendamiento de equipo de transporte	\$5,275.00	\$0.00	\$5,275.00	\$275.00	\$275.00	\$275.00	\$275.00	\$5,000.00		
3251	Arrendamiento de equipo de transporte	\$5,275.00	\$0.00	\$5,275.00	\$275.00	\$275.00	\$275.00	\$275.00	\$5,000.00		
3260	Arrendamiento de maquinaria, otros equipos y herramientas	\$48,587.42	\$0.00	\$48,587.42	\$48,587.42	\$48,587.42	\$48,587.42	\$48,587.42	\$0.00		
3261	Arrendamiento de maquinaria, otros equipos y herramientas	\$48,587.42	\$0.00	\$48,587.42	\$48,587.42	\$48,587.42	\$48,587.42	\$48,587.42	\$0.00		
3270	Arrendamiento de activos intangibles	\$16,501.23	\$0.00	\$16,501.23	\$16,501.23	\$16,501.23	\$16,501.23	\$16,501.23	\$0.00		

Page 7



MUSEO LABERINTO DE LAS CIENCIAS Y LAS ARTES

ESTADO DE SAN LUIS POTOSI

Estado Analítico del Ejercicio del Presupuesto por Fuente de Financiamiento Del 01/ene./2019 Al 30/sep./2019

Fecha y hora de Impresión 03/oct./2019 03:30 p. m.

Usr: juanorellana
Rep: rptEstadoAnalíticoPresupuestoEgresos_FF

Ejercicio del Presupuesto	Egresos						Egresos Pagado	Subejercicio
	Aprobado Al 31/12/2019	Ampliaciones / (Reducciones)	Egresos Modificado	Egresos Comprometido	Egresos Devengado	Egresos Ejercido		
Arrendamiento de activos intangibles	\$16,501.23	\$0.00	\$16,501.23	\$16,501.23	\$16,501.23	\$16,501.23	\$0.00	
Otros arrendamientos	\$250,000.00	\$0.00	\$250,000.00	\$132,437.20	\$132,437.20	\$132,437.20	\$117,562.80	
Otros arrendamientos	\$250,000.00	\$0.00	\$250,000.00	\$132,437.20	\$132,437.20	\$132,437.20	\$117,562.80	
SERVICIOS PROFESIONALES, CIENTÍFICOS, TÉCNICOS Y OTF	\$2,475,000.00	\$0.00	\$2,475,000.00	\$1,295,215.53	\$1,295,215.53	\$1,295,215.53	\$1,175,784.47	
Servicios legales, de contabilidad, auditoría y relacionados	\$10,000.00	\$0.00	\$10,000.00	\$0.00	\$0.00	\$0.00	\$10,000.00	
Servicios legales, de contabilidad, auditoría y relacionados	\$10,000.00	\$0.00	\$10,000.00	\$0.00	\$0.00	\$0.00	\$10,000.00	
Servicios de consultoría administrativa, procesos, técnicas y en te	\$10,000.00	\$0.00	\$10,000.00	\$0.00	\$0.00	\$0.00	\$10,000.00	
Servicios de consultoría administrativa, procesos, técnica y en tec	\$10,000.00	\$0.00	\$10,000.00	\$0.00	\$0.00	\$0.00	\$10,000.00	
Servicios de capacitación	\$55,000.00	\$0.00	\$55,000.00	\$1,390.84	\$1,390.84	\$1,390.84	\$53,609.16	
Servicios de capacitación	\$55,000.00	\$0.00	\$55,000.00	\$1,390.84	\$1,390.84	\$1,390.84	\$53,609.16	
Servicios de vigilancia	\$2,400,000.00	\$0.00	\$2,400,000.00	\$1,293,824.69	\$1,293,824.69	\$1,293,824.69	\$1,105,175.31	
Servicios de vigilancia	\$2,400,000.00	\$0.00	\$2,400,000.00	\$1,293,824.69	\$1,293,824.69	\$1,293,824.69	\$1,105,175.31	
SERVICIOS FINANCIEROS, BANCARIOS Y COMERCIALES	\$109,519.16	\$0.00	\$109,519.16	\$74,152.96	\$74,152.96	\$74,152.96	\$35,366.20	
Servicios financieros y bancarios	\$33,168.30	\$0.00	\$33,168.30	\$7,072.09	\$7,072.09	\$7,072.09	\$26,096.21	
Servicios financieros y bancarios	\$33,168.30	\$0.00	\$33,168.30	\$7,072.09	\$7,072.09	\$7,072.09	\$26,096.21	
Seguros de responsabilidad patrimonial y fianzas	\$10,000.00	\$0.00	\$10,000.00	\$9,927.28	\$9,927.28	\$9,927.28	\$72.72	
Seguros de responsabilidad patrimonial y fianzas	\$10,000.00	\$0.00	\$10,000.00	\$9,927.28	\$9,927.28	\$9,927.28	\$72.72	
Seguro de bienes patrimoniales	\$25,000.00	\$0.00	\$25,000.00	\$21,566.44	\$21,566.44	\$21,566.44	\$3,433.56	
Seguro de bienes patrimoniales	\$25,000.00	\$0.00	\$25,000.00	\$21,566.44	\$21,566.44	\$21,566.44	\$3,433.56	
Fletes y maniobras	\$41,350.86	\$0.00	\$41,350.86	\$35,587.15	\$35,587.15	\$35,587.15	\$5,763.71	
Fletes y maniobras	\$41,350.86	\$0.00	\$41,350.86	\$35,587.15	\$35,587.15	\$35,587.15	\$5,763.71	
SERVICIOS DE INSTALACIÓN, REPARACIÓN, MANTENIMIENTO	\$1,018,420.62	\$0.00	\$1,018,420.62	\$2,090,013.13	\$2,079,009.51	\$2,079,009.51	\$928,407.49	
Conservación y mantenimiento menor de inmuebles	\$60,000.00	\$0.00	\$60,000.00	\$41,879.06	\$41,879.06	\$41,879.06	\$18,120.94	
Conservación y mantenimiento menor de inmuebles	\$60,000.00	\$0.00	\$60,000.00	\$41,879.06	\$41,879.06	\$41,879.06	\$18,120.94	
Instalación, reparación y mantenimiento de mobiliario y equipo de	\$64,053.92	\$0.00	\$64,053.92	\$50,671.04	\$50,671.04	\$50,671.04	\$13,382.88	
Instalación, reparación y mantenimiento de mobiliario y equipo de	\$64,053.92	\$0.00	\$64,053.92	\$50,671.04	\$50,671.04	\$50,671.04	\$13,382.88	
Instalación, reparación y mantenimiento de equipo de cómputo y li	\$28,000.00	\$0.00	\$28,000.00	\$8,294.00	\$8,294.00	\$8,294.00	\$19,706.00	
Instalación, reparación y mantenimiento de equipo de cómputo y li	\$28,000.00	\$0.00	\$28,000.00	\$8,294.00	\$8,294.00	\$8,294.00	\$19,706.00	
Instalación, reparación y mantenimiento de equipo e instrumental	\$270,292.06	\$0.00	\$270,292.06	\$265,128.06	\$265,128.06	\$265,128.06	\$5,164.00	
Instalación, reparación y mantenimiento de equipo e instrumental	\$270,292.06	\$0.00	\$270,292.06	\$265,128.06	\$265,128.06	\$265,128.06	\$5,164.00	
Reparación y mantenimiento de equipo de transporte	\$90,000.00	\$0.00	\$90,000.00	\$38,426.60	\$38,426.60	\$38,426.60	\$51,573.40	
Reparación y mantenimiento de equipo de transporte	\$90,000.00	\$0.00	\$90,000.00	\$38,426.60	\$38,426.60	\$38,426.60	\$51,573.40	

Page 6



MUSEO LABERINTO DE LAS CIENCIAS Y LAS ARTES

ESTADO DE SAN LUIS POTOSÍ

Estado Analítico del Ejercicio del Presupuesto por Fuente de Financiamiento Del 01/ene./2019 Al 30/sep./2019

Fecha y hora de Impresión 03/oct/2019 03:30 p. m.

Ucr: juanorellana
Rep: rptEstadoAnalíticoPresupuestoEgresos_FF

Ejercicio del Presupuesto	Egresos					Egresos Ejercido	Egresos Devengado	Egresos Comprometido	Egresos Modificado	Ampliaciones / (Reducciones)	Aprobado Al 31/12/2019	Egresos Pagado	Subejercicio
	Instalación, reparación y mantenimiento de maquinaria y otros eqt	Instalación, reparación y mantenimiento de maquinaria, otros equi	Servicios de limpieza y manejo de desechos	Servicios de limpieza y manejo de desechos	Servicios de jardinería y fumigación								
3570						\$122,879.04	\$122,879.04	\$122,879.04	\$135,638.64	\$0.00	\$135,638.64	\$122,879.04	\$12,759.60
3571						\$122,879.04	\$122,879.04	\$122,879.04	\$135,638.64	\$0.00	\$135,638.64	\$122,879.04	\$12,759.60
3580						\$1,557,167.33	\$1,557,167.33	\$1,557,167.33	\$2,350,436.00	\$0.00	\$2,350,436.00	\$1,557,167.33	\$793,268.67
3581						\$1,557,167.33	\$1,557,167.33	\$1,557,167.33	\$2,350,436.00	\$0.00	\$2,350,436.00	\$1,557,167.33	\$793,268.67
3590						\$5,568.00	\$5,568.00	\$5,568.00	\$20,000.00	\$0.00	\$20,000.00	\$5,568.00	\$14,432.00
3591						\$5,568.00	\$5,568.00	\$5,568.00	\$20,000.00	\$0.00	\$20,000.00	\$5,568.00	\$14,432.00
3600	SERVICIOS DE COMUNICACIÓN SOCIAL Y PUBLICIDAD					\$802,588.94	\$802,588.94	\$802,588.94	\$1,272,000.00	\$0.00	\$1,272,000.00	\$802,588.94	\$469,411.06
3610	Difusión por radio, televisión y otros medios de mensaje sobre proi					\$802,588.94	\$802,588.94	\$802,588.94	\$1,272,000.00	\$0.00	\$1,272,000.00	\$802,588.94	\$469,411.06
3611	Difusión por radio, televisión y otros medios de mensajes sobre pr					\$802,588.94	\$802,588.94	\$802,588.94	\$1,272,000.00	\$0.00	\$1,272,000.00	\$802,588.94	\$469,411.06
3700	Servicios de traslados y viáticos					\$1,635.50	\$1,635.50	\$1,635.50	\$5,000.00	\$0.00	\$5,000.00	\$1,635.50	\$3,364.50
3790	Otros servicios de traslado y hospedaje					\$1,635.50	\$1,635.50	\$1,635.50	\$5,000.00	\$0.00	\$5,000.00	\$1,635.50	\$3,364.50
3791	OTROS SERVICIOS DE TRASLADO Y HOSPEDAJE					\$1,635.50	\$1,635.50	\$1,635.50	\$5,000.00	\$0.00	\$5,000.00	\$1,635.50	\$3,364.50
3800	SERVICIOS OFICIALES					\$2,253,073.30	\$2,253,073.30	\$2,253,073.30	\$2,351,390.30	\$0.00	\$2,351,390.30	\$2,253,073.30	\$98,317.00
3820	Gastos de orden social y cultural					\$1,440.30	\$1,440.30	\$1,440.30	\$11,440.30	\$0.00	\$11,440.30	\$1,440.30	\$10,000.00
3821	Gastos de orden social y cultural					\$1,440.30	\$1,440.30	\$1,440.30	\$11,440.30	\$0.00	\$11,440.30	\$1,440.30	\$10,000.00
3840	Exposiciones					\$2,251,633.00	\$2,251,633.00	\$2,251,633.00	\$2,339,950.00	\$0.00	\$2,339,950.00	\$2,251,633.00	\$68,317.00
3841	Exposiciones					\$2,139,950.00	\$2,139,950.00	\$2,139,950.00	\$2,139,950.00	\$0.00	\$2,139,950.00	\$2,139,950.00	\$0.00
3843	ESPECTACULOS CULTURALES					\$111,683.00	\$111,683.00	\$111,683.00	\$200,000.00	\$0.00	\$200,000.00	\$111,683.00	\$88,317.00
3900	OTROS SERVICIOS GENERALES					\$317,845.84	\$317,845.84	\$317,845.84	\$489,950.00	\$0.00	\$489,950.00	\$317,845.84	\$172,104.16
3920	Impuestos y derechos					\$14,756.00	\$14,756.00	\$14,756.00	\$35,500.00	\$0.00	\$35,500.00	\$14,756.00	\$20,744.00
3921	Impuestos y derechos					\$9,020.00	\$9,020.00	\$9,020.00	\$28,000.00	\$0.00	\$28,000.00	\$9,020.00	\$18,980.00
3923	TENENCIAS Y CANJE DE PLACAS DE VEHICULOS OFICIALES					\$5,736.00	\$5,736.00	\$5,736.00	\$7,500.00	\$0.00	\$7,500.00	\$5,736.00	\$1,764.00
3930	Impuestos y derechos de importación					\$99,450.00	\$99,450.00	\$99,450.00	\$99,450.00	\$0.00	\$99,450.00	\$99,450.00	\$0.00
3931	Impuestos y derechos de importación					\$99,450.00	\$99,450.00	\$99,450.00	\$99,450.00	\$0.00	\$99,450.00	\$99,450.00	\$0.00
3950	Penas, multas, accesorios y actualizaciones					\$1,351.84	\$1,351.84	\$1,351.84	\$5,000.00	\$0.00	\$5,000.00	\$1,351.84	\$3,648.16
3951	Penas, multas, accesorios y actualizaciones					\$1,351.84	\$1,351.84	\$1,351.84	\$5,000.00	\$0.00	\$5,000.00	\$1,351.84	\$3,648.16
3960	Impuesto sobre nóminas y otros que se deriven de una relación la					\$202,288.00	\$202,288.00	\$202,288.00	\$350,000.00	\$0.00	\$350,000.00	\$202,288.00	\$147,712.00
3982	Impuesto sobre nómina					\$202,288.00	\$202,288.00	\$202,288.00	\$350,000.00	\$0.00	\$350,000.00	\$202,288.00	\$147,712.00
5000	BIENES MUEBLES, INMUEBLES E INTANGIBLES					\$148,600.00	\$148,600.00	\$148,600.00	\$337,148.77	\$0.00	\$337,148.77	\$148,600.00	\$188,548.77
5100	MOBILIARIO Y EQUIPO DE ADMINISTRACIÓN					\$0.00	\$0.00	\$0.00	\$123,548.77	\$0.00	\$123,548.77	\$0.00	\$123,548.77
5110	Muebles de oficina y estantería					\$0.00	\$0.00	\$0.00	\$30,000.00	\$0.00	\$30,000.00	\$0.00	\$30,000.00
5111	Muebles de oficina y estantería					\$0.00	\$0.00	\$0.00	\$30,000.00	\$0.00	\$30,000.00	\$0.00	\$30,000.00

Page 9

Ejercicio del Presupuesto	Egresos Aprobado Al 31/12/2019	Ampliaciones / (Reducciones)	Egresos Modificado	Egresos Comprometido	Egresos Devengado	Egresos Ejercido	Egresos Pagado	Subejercicio
5150	Equipos de cómputo y de tecnologías de la información	\$0.00	\$30,000.00	\$0.00	\$0.00	\$0.00	\$0.00	\$30,000.00
5151	Equipo de cómputo y de tecnología de la información	\$0.00	\$30,000.00	\$0.00	\$0.00	\$0.00	\$0.00	\$30,000.00
5190	Otro mobiliario y equipo de administración	\$0.00	\$63,548.77	\$0.00	\$0.00	\$0.00	\$0.00	\$63,548.77
5191	Otros mobiliarios y equipos de administración	\$0.00	\$63,548.77	\$0.00	\$0.00	\$0.00	\$0.00	\$63,548.77
5200	MOBILIARIO Y EQUIPO EDUCACIONAL Y RECREATIVO	\$0.00	\$158,600.00	\$148,600.00	\$148,600.00	\$148,600.00	\$148,600.00	\$10,000.00
5230	Cámaras fotográficas y de video	\$0.00	\$10,000.00	\$0.00	\$0.00	\$0.00	\$0.00	\$10,000.00
5231	Cámaras fotográficas y de video	\$0.00	\$10,000.00	\$0.00	\$0.00	\$0.00	\$0.00	\$10,000.00
5290	Otro mobiliario y equipo educacional y recreativo	\$0.00	\$148,600.00	\$148,600.00	\$148,600.00	\$148,600.00	\$148,600.00	\$0.00
5291	Otro mobiliario y equipo educacional y recreativo	\$0.00	\$148,600.00	\$148,600.00	\$148,600.00	\$148,600.00	\$148,600.00	\$0.00
5300	EQUIPO E INSTRUMENTAL MÉDICO Y DE LABORATORIO	\$0.00	\$10,000.00	\$0.00	\$0.00	\$0.00	\$0.00	\$10,000.00
5310	Equipo médico y de laboratorio	\$0.00	\$10,000.00	\$0.00	\$0.00	\$0.00	\$0.00	\$10,000.00
5311	Equipo médico y de laboratorio	\$0.00	\$10,000.00	\$0.00	\$0.00	\$0.00	\$0.00	\$10,000.00
5400	VEHÍCULOS Y EQUIPO DE TRANSPORTE	\$0.00	\$10,000.00	\$0.00	\$0.00	\$0.00	\$0.00	\$10,000.00
5410	Automóviles y Equipo Terrestre	\$0.00	\$10,000.00	\$0.00	\$0.00	\$0.00	\$0.00	\$10,000.00
5411	Veículos y equipo terrestre	\$0.00	\$10,000.00	\$0.00	\$0.00	\$0.00	\$0.00	\$10,000.00
5700	ACTIVOS BIOLÓGICOS	\$0.00	\$10,000.00	\$0.00	\$0.00	\$0.00	\$0.00	\$10,000.00
5750	Peces y acuicultura	\$0.00	\$10,000.00	\$0.00	\$0.00	\$0.00	\$0.00	\$10,000.00
5751	PECES Y ACUICULTURA	\$0.00	\$10,000.00	\$0.00	\$0.00	\$0.00	\$0.00	\$10,000.00
5900	ACTIVOS INTANGIBLES	\$0.00	\$25,000.00	\$0.00	\$0.00	\$0.00	\$0.00	\$25,000.00
5910	Software	\$0.00	\$25,000.00	\$0.00	\$0.00	\$0.00	\$0.00	\$25,000.00
5911	Software	\$0.00	\$25,000.00	\$0.00	\$0.00	\$0.00	\$0.00	\$25,000.00
RECURSOS ESTATALES		\$0.00	\$35,719,376.53	\$20,621,417.55	\$20,621,417.55	\$20,598,595.37	\$20,598,595.37	\$15,097,958.98
262	RECURSOS ESTATALES							
1000	SERVICIOS PERSONALES	\$0.00	\$432,000.00	\$576,000.00	\$576,000.00	\$576,000.00	\$576,000.00	-\$144,000.00
1400	SEGURIDAD SOCIAL	\$0.00	\$432,000.00	\$576,000.00	\$576,000.00	\$576,000.00	\$576,000.00	-\$144,000.00
1410	Aportaciones de seguridad social	\$0.00	\$432,000.00	\$576,000.00	\$576,000.00	\$576,000.00	\$576,000.00	-\$144,000.00
1411	Aportaciones de seguridad social	\$0.00	\$432,000.00	\$576,000.00	\$576,000.00	\$576,000.00	\$576,000.00	\$144,000.00
2000	MATERIALES Y SUMINISTRO	\$0.00	\$217,841.73	\$217,841.73	\$217,841.73	\$217,841.73	\$217,841.73	\$0.00
2100	Materiales de administración, emisión de documentos y artículos	\$0.00	\$142,999.45	\$142,999.45	\$142,999.45	\$142,999.45	\$142,999.45	\$0.00
2150	Material impreso e información digital	\$0.00	\$121,819.46	\$121,819.46	\$121,819.46	\$121,819.46	\$121,819.46	\$0.00
2151	Material impreso e información digital	\$0.00	\$121,819.46	\$121,819.46	\$121,819.46	\$121,819.46	\$121,819.46	\$0.00

Ejercicio del Presupuesto	Egresos					Egresos Ejercido	Egresos Pagado Subejercicio
	Aprobado Al 31/12/2019	Ampliaciones / (Reducciones)	Egresos Modificado	Egresos Comprometido	Egresos Devengado		
2170 Materiales y útiles de enseñanza	\$0.00	\$21,179.99	\$21,179.99	\$21,179.99	\$21,179.99	\$21,179.99	\$0.00
2171 Materiales y útiles de enseñanza	\$0.00	\$21,179.99	\$21,179.99	\$21,179.99	\$21,179.99	\$21,179.99	\$0.00
2200 ALIMENTOS Y UTENSILIOS	\$0.00	\$3,642.65	\$3,642.65	\$3,642.65	\$3,642.65	\$3,642.65	\$0.00
2220 Productos alimenticios para animales	\$0.00	\$3,642.65	\$3,642.65	\$3,642.65	\$3,642.65	\$3,642.65	\$0.00
2221 Productos alimenticios para animales	\$0.00	\$3,642.65	\$3,642.65	\$3,642.65	\$3,642.65	\$3,642.65	\$0.00
2400 MATERIALES Y ARTÍCULOS DE CONSTRUCCIÓN Y DE REPAR	\$0.00	\$26,370.97	\$26,370.97	\$26,370.97	\$26,370.97	\$26,370.97	\$0.00
2410 Productos minerales no metálicos	\$0.00	\$8,556.66	\$8,556.66	\$8,556.66	\$8,556.66	\$8,556.66	\$0.00
2411 Productos minerales no metálicos	\$0.00	\$8,556.66	\$8,556.66	\$8,556.66	\$8,556.66	\$8,556.66	\$0.00
2460 Material eléctrico y electrónico	\$0.00	\$17,334.78	\$17,334.78	\$17,334.78	\$17,334.78	\$17,334.78	\$0.00
2461 Material eléctrico y electrónico	\$0.00	\$17,334.78	\$17,334.78	\$17,334.78	\$17,334.78	\$17,334.78	\$0.00
2480 Materiales complementarios	\$0.00	\$479.53	\$479.53	\$479.53	\$479.53	\$479.53	\$0.00
2481 Materiales complementarios	\$0.00	\$479.53	\$479.53	\$479.53	\$479.53	\$479.53	\$0.00
2500 Productos químicos, farmacéuticos y de laboratorios	\$0.00	\$11,975.71	\$11,975.71	\$11,975.71	\$11,975.71	\$11,975.71	\$0.00
2520 Fertilizantes, pesticidas y otros agroquímicos	\$0.00	\$3,828.00	\$3,828.00	\$3,828.00	\$3,828.00	\$3,828.00	\$0.00
2521 Fertilizantes, pesticidas y otros agroquímicos	\$0.00	\$3,828.00	\$3,828.00	\$3,828.00	\$3,828.00	\$3,828.00	\$0.00
2550 Materiales, accesorios y suministros de laboratorio	\$0.00	\$4,266.67	\$4,266.67	\$4,266.67	\$4,266.67	\$4,266.67	\$0.00
2551 Materiales, accesorios y suministros de laboratorio	\$0.00	\$4,266.67	\$4,266.67	\$4,266.67	\$4,266.67	\$4,266.67	\$0.00
2590 Otros productos químicos	\$0.00	\$3,881.04	\$3,881.04	\$3,881.04	\$3,881.04	\$3,881.04	\$0.00
2591 Otros productos químicos	\$0.00	\$3,881.04	\$3,881.04	\$3,881.04	\$3,881.04	\$3,881.04	\$0.00
2700 VESTUARIO, BLANCOS, PRENDAS DE PROTECCIÓN Y ARTÍCI	\$0.00	\$5,183.99	\$5,183.99	\$5,183.99	\$5,183.99	\$5,183.99	\$0.00
2710 Vestuario y uniformes	\$0.00	\$2,784.00	\$2,784.00	\$2,784.00	\$2,784.00	\$2,784.00	\$0.00
2711 Vestuario y uniformes	\$0.00	\$2,784.00	\$2,784.00	\$2,784.00	\$2,784.00	\$2,784.00	\$0.00
2740 Productos textiles	\$0.00	\$2,399.99	\$2,399.99	\$2,399.99	\$2,399.99	\$2,399.99	\$0.00
2741 Productos textiles	\$0.00	\$2,399.99	\$2,399.99	\$2,399.99	\$2,399.99	\$2,399.99	\$0.00
2900 HERRAMIENTAS, REFACCIONES Y ACCESORIOS MENORES	\$0.00	\$27,668.96	\$27,668.96	\$27,668.96	\$27,668.96	\$27,668.96	\$0.00
2920 Refacciones y accesorios menores de edificios	\$0.00	\$1,600.00	\$1,600.00	\$1,600.00	\$1,600.00	\$1,600.00	\$0.00
2921 Refacciones y accesorios menores de edificios	\$0.00	\$1,600.00	\$1,600.00	\$1,600.00	\$1,600.00	\$1,600.00	\$0.00
2930 Refacciones y accesorios menores de mobiliario y equipo de adm	\$0.00	\$26,068.96	\$26,068.96	\$26,068.96	\$26,068.96	\$26,068.96	\$0.00
2931 Refacciones y accesorios menores de mobiliario y equipo de adm	\$0.00	\$26,068.96	\$26,068.96	\$26,068.96	\$26,068.96	\$26,068.96	\$0.00
3000 SERVICIOS GENERALES	\$0.00	\$2,416,584.83	\$2,416,584.83	\$2,793,158.90	\$2,793,158.90	\$2,793,158.90	-\$376,574.07
3100 SERVICIOS BÁSICOS	\$0.00	\$335,294.91	\$335,294.91	\$447,059.92	\$447,059.92	\$447,059.92	-\$111,765.01
3110 Energía eléctrica	\$0.00	\$209,999.97	\$209,999.97	\$280,000.00	\$280,000.00	\$280,000.00	-\$70,000.03



MUSEO LABERINTO DE LAS CIENCIAS Y LAS ARTES ESTADO DE SAN LUIS POTOSÍ

Estado Analítico del Ejercicio del Presupuesto por Fuente de Financiamiento Del 01/ene./2019 Al 30/sep./2019

Fecha y hora de Impresión | 03:30 p. m. | 03/oct./2019

Usr: juanorellana
Rep: rptEstadoAnalíticoPresupuestoEgresos_FF

Ejercicio del Presupuesto	Egresos Aprobado Al 31/12/2019						Egresos Ejercido	Egresos Pagado	Subejercicio
	Energía eléctrica	Agua	Agua	Telefonía Tradicional	Telefonía tradicional	SERVICIOS DE ARRENDAMIENTO			
	Ampliaciones / (Reducciones)	Egresos Modificado	Egresos Comprometido	Egresos Devengado	Egresos Ejercido	Egresos Pagado			
3111	\$0.00	\$209,999.97	\$280,000.00	\$280,000.00	\$280,000.00	\$280,000.00	\$280,000.00	-\$70,000.00	
3130	\$0.00	\$112,135.05	\$149,513.40	\$149,513.40	\$149,513.40	\$149,513.40	\$149,513.40	-\$37,378.35	
3131	\$0.00	\$112,135.05	\$149,513.40	\$149,513.40	\$149,513.40	\$149,513.40	\$149,513.40	-\$37,378.35	
3140	\$0.00	\$13,159.89	\$17,546.52	\$17,546.52	\$17,546.52	\$17,546.52	\$17,546.52	-\$4,386.63	
3141	\$0.00	\$13,159.89	\$17,546.52	\$17,546.52	\$17,546.52	\$17,546.52	\$17,546.52	-\$4,386.63	
3200	\$0.00	\$8,700.00	\$8,700.00	\$8,700.00	\$8,700.00	\$8,700.00	\$8,700.00	\$0.00	
3280	\$0.00	\$8,700.00	\$8,700.00	\$8,700.00	\$8,700.00	\$8,700.00	\$8,700.00	\$0.00	
3281	\$0.00	\$8,700.00	\$8,700.00	\$8,700.00	\$8,700.00	\$8,700.00	\$8,700.00	\$0.00	
3300	\$0.00	\$225,000.00	\$300,000.00	\$300,000.00	\$300,000.00	\$300,000.00	\$300,000.00	-\$75,000.00	
3380	\$0.00	\$225,000.00	\$300,000.00	\$300,000.00	\$300,000.00	\$300,000.00	\$300,000.00	-\$75,000.00	
3381	\$0.00	\$225,000.00	\$300,000.00	\$300,000.00	\$300,000.00	\$300,000.00	\$300,000.00	-\$75,000.00	
3400	\$0.00	\$142,042.62	\$147,050.18	\$147,050.18	\$147,050.18	\$147,050.18	\$147,050.18	-\$5,007.56	
3410	\$0.00	\$3,065.40	\$4,087.22	\$4,087.22	\$4,087.22	\$4,087.22	\$4,087.22	\$1,021.82	
3411	\$0.00	\$3,065.40	\$4,087.22	\$4,087.22	\$4,087.22	\$4,087.22	\$4,087.22	\$1,021.82	
3450	\$0.00	\$11,957.22	\$15,942.96	\$15,942.96	\$15,942.96	\$15,942.96	\$15,942.96	-\$3,985.74	
3451	\$0.00	\$11,957.22	\$15,942.96	\$15,942.96	\$15,942.96	\$15,942.96	\$15,942.96	-\$3,985.74	
3470	\$0.00	\$127,020.00	\$127,020.00	\$127,020.00	\$127,020.00	\$127,020.00	\$127,020.00	\$0.00	
3471	\$0.00	\$127,020.00	\$127,020.00	\$127,020.00	\$127,020.00	\$127,020.00	\$127,020.00	\$0.00	
3500	\$0.00	\$581,559.38	\$757,560.38	\$757,560.38	\$757,560.38	\$757,560.38	\$757,560.38	-\$176,001.00	
3520	\$0.00	\$53,556.38	\$53,556.38	\$53,556.38	\$53,556.38	\$53,556.38	\$53,556.38	\$0.00	
3521	\$0.00	\$53,556.38	\$53,556.38	\$53,556.38	\$53,556.38	\$53,556.38	\$53,556.38	\$0.00	
3580	\$0.00	\$528,003.00	\$704,004.00	\$704,004.00	\$704,004.00	\$704,004.00	\$704,004.00	\$176,001.00	
3581	\$0.00	\$528,003.00	\$704,004.00	\$704,004.00	\$704,004.00	\$704,004.00	\$704,004.00	\$176,001.00	
3600	\$0.00	\$7,499.97	\$10,000.00	\$10,000.00	\$10,000.00	\$10,000.00	\$10,000.00	-\$2,500.03	
3610	\$0.00	\$7,499.97	\$10,000.00	\$10,000.00	\$10,000.00	\$10,000.00	\$10,000.00	-\$2,500.03	
3611	\$0.00	\$7,499.97	\$10,000.00	\$10,000.00	\$10,000.00	\$10,000.00	\$10,000.00	-\$2,500.03	
3800	\$0.00	\$998,136.42	\$998,136.42	\$998,136.42	\$998,136.42	\$998,136.42	\$998,136.42	\$0.00	
3840	\$0.00	\$998,136.42	\$998,136.42	\$998,136.42	\$998,136.42	\$998,136.42	\$998,136.42	\$0.00	
3841	\$0.00	\$998,385.00	\$968,385.00	\$968,385.00	\$968,385.00	\$968,385.00	\$968,385.00	\$0.00	
3843	\$0.00	\$29,751.42	\$29,751.42	\$29,751.42	\$29,751.42	\$29,751.42	\$29,751.42	\$0.00	
3900	\$0.00	\$118,351.53	\$124,652.00	\$124,652.00	\$124,652.00	\$124,652.00	\$124,652.00	-\$6,300.47	
3930	\$0.00	\$99,450.00	\$99,450.00	\$99,450.00	\$99,450.00	\$99,450.00	\$99,450.00	\$0.00	



MUSEO LABERINTO DE LAS CIENCIAS Y LAS ARTES
ESTADO DE SAN LUIS POTOSÍ

Estado Analítico del Ejercicio del Presupuesto por Fuente de Financiamiento Del 01/ene./2019 Al 30/sep./2019

Usu: Juanorellana
Rep: rptEstadoAnalíticoPresupuestoEgresos_FF

Fecha y hora de Impresión 03/oct./2019 03:30 p. m.

Ejercicio del Presupuesto	Egresos Aprobado Al 31/12/2019	Ampliaciones / (Reducciones)	Egresos Modificado	Egresos Comprometido	Egresos Devengado	Egresos Ejercido	Egresos Pagado	Subejercicio
3931	\$0.00	\$99,450.00	\$99,450.00	\$99,450.00	\$99,450.00	\$99,450.00	\$99,450.00	\$0.00
3980	\$0.00	\$18,901.53	\$18,901.53	\$25,202.00	\$25,202.00	\$25,202.00	\$25,202.00	-\$6,300.47
3982	\$0.00	\$18,901.53	\$18,901.53	\$25,202.00	\$25,202.00	\$25,202.00	\$25,202.00	-\$6,300.47
5000 BIENES MUEBLES, INMUEBLES E INTANGIBLES	\$0.00	\$154,252.00	\$154,252.00	\$154,252.00	\$154,252.00	\$154,252.00	\$154,252.00	\$0.00
5100 MOBILIARIO Y EQUIPO DE ADMINISTRACIÓN	\$0.00	\$127,252.00	\$127,252.00	\$127,252.00	\$127,252.00	\$127,252.00	\$127,252.00	\$0.00
5120	\$0.00	\$127,252.00	\$127,252.00	\$127,252.00	\$127,252.00	\$127,252.00	\$127,252.00	\$0.00
5121	\$0.00	\$127,252.00	\$127,252.00	\$127,252.00	\$127,252.00	\$127,252.00	\$127,252.00	\$0.00
5600 MAQUINARIA, OTROS EQUIPOS Y HERRAMIENTAS	\$0.00	\$27,000.00	\$27,000.00	\$27,000.00	\$27,000.00	\$27,000.00	\$27,000.00	\$0.00
5640	\$0.00	\$27,000.00	\$27,000.00	\$27,000.00	\$27,000.00	\$27,000.00	\$27,000.00	\$0.00
5641	\$0.00	\$27,000.00	\$27,000.00	\$27,000.00	\$27,000.00	\$27,000.00	\$27,000.00	\$0.00
RECURSOS ESTATALES	\$0.00	\$3,220,678.56	\$3,220,678.56	\$3,741,252.63	\$3,741,252.63	\$3,741,252.63	\$3,741,252.63	-\$520,574.00

Total Final \$41,869,376.51 \$4,102,285.48 \$45,971,661.99 \$28,362,203.81 \$28,362,203.81 \$28,332,857.92 \$28,332,857.92 \$17,609,458.18



MUSEO LABERINTO DE LAS CIENCIAS Y LAS ARTES
ESTADO DE SAN LUIS POTOSÍ
Gasto por Categoría Programática
Del 01/ene./2019 Al 30/sep./2019

Concepto	Egresos					Subejercicio 6 = (3 - 4)
	Aprobado 1	Ampliaciones / (Reducciones) 2	Modificado 3=(1+2)	Devengado 4	Pagado 5	
Desempeño de las Funciones						
Prestación de Servicios Públicos	\$41,869,376.51	\$4,859,745.27	\$46,729,121.78	\$28,362,203.81	\$28,332,857.92	\$18,366,917.97
Desempeño de las Funciones	\$41,869,376.51	\$4,859,745.27	\$46,729,121.78	\$28,362,203.81	\$28,332,857.92	\$18,366,917.97

Total del Gasto \$41,869,376.51 \$4,859,745.27 \$46,729,121.78 \$28,362,203.81 \$28,332,857.92 \$18,366,917.97

MARICIA
 MARIA DEL REFUGIO GONZALEZ FLORES
 DIRECTORA GENERAL


Edith
 GISELA EDITH CARO ZUMAYA
 DIRECTORA ADMINISTRATIVA



MUSEO LABERINTO DE LAS CIENCIAS Y LAS ARTES
ESTADO DE SAN LUÍS POTOSÍ
Programas y Proyectos de Inversión
Del 01/ene./2019 Al 30/septiembre/2019

Fecha y
hora de | 03/oct./2019
m.

NO APLICA



MARIA DEL REFUGIO GONZÁLEZ FLORES
DIRECTORA GENERAL



GI SELA EDITH CARO ZUMAYA
DIRECTORA ADMINISTRATIVA



**MUSEO LABERINTO DE LAS CIENCIAS Y LAS ARTES
ESTADO DE SAN LUÍS POTOSÍ
Informe de Pasivos Contingentes**

al 30/sep./2019

Usu: juanorellana
Rep: rptPasivosContingentes

Fecha y hora de Impresión | 03/oct./2019
01:03 p. m.

"En cumplimiento a lo dispuesto en los artículos 46, fracción I, inciso d, y 52 de la Ley General de Contabilidad Gubernamental, y de conformidad con lo establecido en el capítulo VII, numeral III, inciso g) del Manual de Contabilidad Gubernamental emitido por el CONAC, el ente público informa lo siguiente:"

"Bajo protesta de decir verdad declaramos que los Estados Financieros y sus notas, son razonablemente correctos y son responsabilidad del emisor".

MARIA DEL REFUGIO GONZALEZ FLORES

DIRECTORA GENERAL

GISELA EDITH CARO ZUMAYA

DIRECTORA ADMINISTRATIVA



MUSEO LABERINTO DE LAS CIENCIAS Y LAS ARTES
ESTADO DE SAN LUÍS POTOSÍ
Endeudamiento Neto

Usu: juanorellana
Rep: rptEndeudamientoNeto

Del 01/sep./2019 Al 30/sep./2019

Fecha y hora de Impresión | 03/oct./2019
01:05 p. m.

Identificación de Crédito o Instrumento	Contratación/Colocación	Amortización	Endeudamiento Neto
	A	B	C=A-B
Créditos Bancarios			
Total Créditos Bancarios	\$0.00	\$0.00	\$0.00
Otros Instrumentos de Deuda			
Total Otros Instrumentos de Deuda	\$0.00	\$0.00	\$0.00
Total	\$0.00	\$0.00	\$0.00

MARIA DEL REFUGIO GONZALEZ FLORES
DIRECTORA GENERAL

GISELA EDITH CARO ZUMAYA
DIRECTORA ADMINISTRATIVA




MUSEO LABERINTO DE LAS CIENCIAS Y LAS ARTES
ESTADO DE SAN LUÍS POTOSÍ
Intereses de la Deuda

Usu: juanorellana
Rep: rptInteresesdeLaDeuda


Del 01/ene./2019 Al 30/sep./2019

Fecha y hora de Impresión | 03/oct./2019
01:06 p. m.

Identificación de Crédito o Instrumento	Devengado	Pagado
Créditos Bancarios		
Total de Intereses de Créditos Bancarios	\$0.00	\$0.00
Otros Instrumentos de Deuda		
Total de Intereses de Otros Instrumentos de Deuda	\$0.00	\$0.00



MARIA DEL REFUGIO GONZALEZ FLORES
DIRECTORA GENERAL



GISELA EDITH CARO ZUMAYA
DIRECTORA ADMINISTRATIVA

MUSEO LABERINTO DE LAS CIENCIAS Y LAS ARTES
ESTADO DE SAN LUÍS POTOSÍ
Indicadores de Postura Fiscal
del 01/ene./2019 al 30/sep./2019

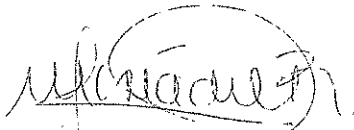
Usr: juanorellana
Rep: rptIndicadoresPosturaFiscal

Fecha y hora de Impresión | 03/oct./2019
01:08 p. m.

Concepto	Estimado	Devengado	Pagado
I. Ingresos Presupuestarios (I=1+2)	\$41,869,376.51	\$33,011,153.33	\$33,011,153.33
1. Ingresos del Gobierno de la Entidad Federativa	\$41,869,376.51	\$33,011,153.33	\$33,011,153.33
2. Ingresos del Sector Paraestatal	\$0.00	\$0.00	\$0.00
II. Egresos Presupuestarios (II=3+4)	\$41,869,376.51	\$28,362,203.81	\$28,332,857.92
3. Egresos del Gobierno de la Entidad Federativa	\$41,869,376.51	\$28,362,203.81	\$28,332,857.92
4. Egresos del Sector Paraestatal	\$0.00	\$0.00	\$0.00
III. Balance Presupuestario (Superávit o Déficit) (III = I - II)	\$0.00	\$4,648,949.52	\$4,678,295.41

Concepto	Estimado	Devengado	Pagado
III. Balance Presupuestario (Superávit o Déficit)	\$0.00	\$4,648,949.52	\$4,678,295.41
IV. Intereses, Comisiones y Gastos de la Deuda	\$0.00	\$0.00	\$0.00
V. Balance Primario (Superávit o Déficit) (V= III - IV)	\$0.00	\$4,648,949.52	\$4,678,295.41

Concepto	Estimado	Devengado	Pagado
A. Financiamiento	\$0.00	\$0.00	\$0.00
B. Amortización de la deuda	\$0.00	\$0.00	\$0.00
C. Endeudamiento ó desendeudamiento (C = A - B)	\$0.00	\$0.00	\$0.00



MARIA DEL REFUGIO GONZALEZ FLORES
DIRECTORA GENERAL



GISELA EDITH CARO ZUMAYA
DIRECTORA ADMINISTRATIVA