



AGENCIA
PRO SAN LUIS

OFICIO No. DGAPS/001/2019
14 DE ENERO DE 2019

JOAQUÍN HERRÁN LÓPEZ
DIRECTOR GENERAL DE CONTABILIDAD GUBERNAMENTAL
PRESENTE.

Por este conducto me dirijo a usted de la manera más atenta, y con el objeto de cumplir con la entrega de la información financiera correspondiente; a continuación se anexa engargolado de "Información de Estados Financieros del mes de Diciembre, Cuenta Pública de 2018" de la Agencia Pro San Luis.

Sin otro particular por el momento, quedo de usted.

ATENTAMENTE

GABRIELA RIVERA GRIMALDO
DIRECTORA GENERAL
AGENCIA PRO SAN LUIS

c.c.p. Expediente
ERG/desm

"2019. "Año del Centenario del Natalicio de Rafael Montejano y Aguilera"

Bld. Antonio Rocha Cordero 125
Col. Tierra Blanca
Lore Corporativa del Centro de Convenciones
San Luis Potosí, S.L.P., C.P. 78364
Tel. 01(444) 234 35 11

INFORMACION Y ESTADOS FINANCIEROS

DICIEMBRE 2018 "CUENTA PUBLICA"

INDICE

1. **INFORMACION CONTABLE**
 - a) ESTADO DE SITUACION FINANCIERA
 - b) ESTADO DE ACTIVIDADES
 - c) ESTADO DE VARIACION EN LA HACIENDA PUBLICA
 - d) ESTADO DE CAMBIOS EN LA SITUACION FINANCIERA
 - e) ESTADO DE FLUJOS DE EFECTIVO
 - f) NOTAS A LOS ESTADOS FINANCIEROS
 - g) ESTADO ANALITICO DEL ACTIVO
 - h) ESTADO ANALITICO DE LA DEUDA Y OTROS PASTVOS
 - i) BALANZA DE COMPROBACION

2. **INFORMACION PRESUPUESTARIA**
 - a) ESTADO ANALITICO DE LOS INGRESOS
 - b) ESTADO ANALITICO DEL EJERCICIO DEL PRESUPUESTO DE EGRESOS
 - CLASIFICACION ADMINISTRATIVA (AREAS)
 - CLASIFICACION ECONOMICA (POR TIPO DE GASTO)
 - CLASIFICACION ECONOMICA (POR TIPO DE GASTO), POR UNIDAD ADMINISTRATIVA (AREAS)
 - CLASIFICACION POR OBJETO DEL GASTO (CAPITULO Y CONCEPTO)
 - CLASIFICACION POR OBJETO DEL GASTO (CAPITULO, CONCEPTO), POR UNIDAD ADMINISTRATIVA (AREAS)
 - CLASIFICACION FUNCIONAL
 - CLASIFICACION FUNCIONAL, POR UNIDAD ADMINISTRATIVA (AREAS)
 - CLASIFICACION POR FUENTE DE FINANCIAMIENTO

3. **INFORMACION PROGRAMATICA**
 - a) GASTO POR CATEGORIA PROGRAMATICA
 - b) GASTO POR CATEGORIA PROGRAMATICA, POR UNIDAD ADMINISTRATIVA (AREAS)
 - c) PROGRAMAS Y PROYECTOS DE INVERSION



AGENCIA
PRO SAN LUIS

1

INFORMACION CONTABLE



AGENCIA PRO SAN LUIS SAN LUIS POTOSÍ

Estado de Situación Financiera
Al 31 de Diciembre 2018

	2018	2017	2016
ACTIVO			
ACTIVO CORRIENTE	\$22,154.26	\$27,061.62	\$22,854.15
EFFECTIVO Y EQUIVALENTES	993,094.20	\$17,061.61	\$17,061.61
DERECHO A RECIBIR EFECTIVO O EQUIVALENTES	58.00	58.00	58.00
DERECHOS A RECIBIR BIENES O SERVICIOS	10.00	10.00	10.00
INVENTARIOS	10.00	10.00	10.00
ALICUOTAS	10.00	10.00	10.00
ESTIMACIÓN POR PÉRDIDA O DETERIORO DE ACTIVOS	10.00	10.00	10.00
OTROS ACTIVOS CORRIENTES	10.00	10.00	10.00
Total de Activos Corrientes	\$133,864.26	\$177,491.61	\$177,491.61
ACTIVO NO CORRIENTE	\$28,263.11	\$220,822.06	\$172,964.14
INVERSIONES FINANCIERAS A LARGO PLAZO	20.00	20.00	20.00
DEPRECIOS A RECIBIR EFECTIVO O EQUIVALENTES A BIENES INMUEBLES, INFRASSTRUCTURA Y BIENES MUEBLES	50.00	50.00	50.00
ACTIVOS INTANGIBLES	521,095.24	14,782.00	14,782.00
DEPRECIACIÓN, DETERIORO Y AMORTIZACIÓN	14,782.00	51,833.88	51,833.88
ACTIVOS DIFERIDOS	618,604.30	50.00	50.00
ESTIMACIÓN POR PÉRDIDA O DETERIORO DE ACTIVOS	50.00	50.00	50.00
OTROS ACTIVOS NO CORRIENTES	50.00	50.00	50.00
Total de Activos No Corrientes	\$121,243.61	\$220,892.69	\$172,964.14
Total de Activos	\$155,097.87	\$398,384.31	\$350,455.79

ACTIVO			
ACTIVO CORRIENTE	\$22,154.26	\$27,061.62	\$22,854.15
EFFECTIVO Y EQUIVALENTES	993,094.20	\$17,061.61	\$17,061.61
DERECHO A RECIBIR EFECTIVO O EQUIVALENTES	58.00	58.00	58.00
DERECHOS A RECIBIR BIENES O SERVICIOS	10.00	10.00	10.00
INVENTARIOS	10.00	10.00	10.00
ALICUOTAS	10.00	10.00	10.00
ESTIMACIÓN POR PÉRDIDA O DETERIORO DE ACTIVOS	10.00	10.00	10.00
OTROS ACTIVOS CORRIENTES	10.00	10.00	10.00
Total de Activos Corrientes	\$133,864.26	\$177,491.61	\$177,491.61
ACTIVO NO CORRIENTE	\$28,263.11	\$220,822.06	\$172,964.14
INVERSIONES FINANCIERAS A LARGO PLAZO	20.00	20.00	20.00
DEPRECIOS A RECIBIR EFECTIVO O EQUIVALENTES A BIENES INMUEBLES, INFRASSTRUCTURA Y BIENES MUEBLES	50.00	50.00	50.00
ACTIVOS INTANGIBLES	521,095.24	14,782.00	14,782.00
DEPRECIACIÓN, DETERIORO Y AMORTIZACIÓN	14,782.00	51,833.88	51,833.88
ACTIVOS DIFERIDOS	618,604.30	50.00	50.00
ESTIMACIÓN POR PÉRDIDA O DETERIORO DE ACTIVOS	50.00	50.00	50.00
OTROS ACTIVOS NO CORRIENTES	50.00	50.00	50.00
Total de Activos No Corrientes	\$121,243.61	\$220,892.69	\$172,964.14
Total de Activos	\$155,097.87	\$398,384.31	\$350,455.79

10/10
Am. Loko



AGENCIA PRO SAN LUIS
SAN LUIS POTOSÍ
Estado de actividades

Del 01 de Enero al 31 de Diciembre 2010

	<u>2010</u>	<u>2011</u>
INGRESOS Y OTROS BENEFICIOS		
INGRESOS DE GESTIÓN	\$70,000.00	\$22,500.00
IMPUESTOS	00.00	00.00
CUOTAS Y APORTACIONES DE LA SEGURIDAD SOCIAL	00.00	00.00
CONTRIBUCIONES DE MEJORAS	00.00	00.00
DERECHOS	00.00	00.00
PRODUCTOS DE TIPO CORRIENTE *	\$70,000.00	\$22,500.00
APROVECHAMIENTOS DE TIPO CORRIENTE	00.00	00.00
INGRESOS POR VENTA DE BIENES Y SERVICIOS	00.00	00.00
INGRESOS NO COMPRENDIDOS EN LAS FRACCIÓNES DE LA LEY DE INGRESOS CAUSADOS POR LA EJERCICIÓN DE LAS ACTIVIDADES DE LA AGENCIA PRO SAN LUIS	00.00	00.00
PARTICIPACIONES, APORTACIONES, TRANSFERENCIAS, ASIGNACIONES, PARTICIPACIONES Y APORTACIONES	\$3,255,350.00	\$9,805,303.00
TRANSFERENCIAS, ASIGNACIONES, SUBSIDIOS Y OTRAS AYUDAS	00.00	\$3,004,121.00
OTROS INGRESOS Y BENEFICIOS	\$1,008.91	\$775.62
INGRESOS FINANCIEROS	\$1,008.91	\$775.62
INCREMENTO POR VARIACIÓN DE INVENTARIOS	00.00	00.00
DISMINUCIÓN DEL EXCESO DE ESTIMACIONES POR PÉRDIDA O DETERIORO U OTRAS CAUSAS	00.00	00.00
DISMINUCIÓN DEL EXCESO DE PROVISIONES	00.00	00.00
OTROS INGRESOS Y BENEFICIOS VARIOS	00.00	\$775.62
Total de Ingresos y Otros Beneficios	\$3,216,365.91	\$9,828,058.62
GASTOS Y OTRAS PÉRDIDAS		
GASTOS DE FUNCIONAMIENTO	\$3,076,084.81	\$9,122,294.03
SERVICIOS PERSONAL PER	\$3,470,974.21	\$2,261,893.22
MATERIALES Y SUMINISTROS	\$270,424.05	\$95,117.05
SERVICIOS GENERALES	\$1,325,676.65	\$675,987.22
TRANSFERENCIAS, ASIGNACIONES, SUBSIDIOS Y OTRAS AYUDAS	00.00	00.00
TRANSFERENCIAS INTERNAS Y ASIGNACIONES AL SECTOR PÚBLICO	00.00	00.00
TRANSFERENCIAS AL RESTO DEL SECTOR PÚBLICO	00.00	00.00
SUBSIDIOS Y SUBVENCIONES	00.00	00.00
AYUDAS SOCIALES	00.00	00.00
PENSIONES Y JUBILACIONES	00.00	00.00
TRANSFERENCIAS A FIDUCIARIOS, MANDATOS Y CONTRATOS ANALOGOS	00.00	00.00
TRANSFERENCIAS A LA SEGURIDAD SOCIAL	00.00	00.00
CONATIVOS	00.00	00.00
TRANSFERENCIAS AL EXTERIOR	00.00	00.00
PARTICIPACIONES Y APORTACIONES	00.00	00.00
PARTICIPACIONES	00.00	00.00
APORTACIONES	00.00	00.00
CONVENIOS	00.00	00.00
INTERESES, COMISIONES Y OTROS GASTOS DE LA DEUDA PÚBLICA	00.00	00.00
INTERESES DE LA DEUDA PÚBLICA	00.00	00.00
COMISIONES DE LA DEUDA PÚBLICA	00.00	00.00
GASTOS DE LA DEUDA PÚBLICA	00.00	00.00
COSTO POR COBERTURAS	00.00	00.00
APOYOS FINANCIEROS	00.00	00.00



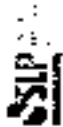
AGENCIA PRO SAN LUIS
SAN LUIS POTOSÍ
Estado de actividades

Del 01 de Enero al 31 de Diciembre 2018

	<u>2018</u>	<u>2017</u>
OTROS GASTOS Y PÉRDIDAS EXTRAORDINARIAS	534,750.00	57,363.08
ESTIMACIONES, DEPRECIACIONES, DETERIOROS, OBSOLESCENCIA Y AMORTIZACIONES	534,750.00	57,363.08
PROVISIONES	\$0.00	\$0.00
DEMINUCIÓN DE INVENTARIOS	\$0.00	\$0.00
AUMENTO POR INSUFICIENCIA DE ESTIMACIONES POR PÉRDIDA O DETERIORO U OBSOLESCENCIA	\$0.00	\$0.00
AUMENTO POR INSUFICIENCIA DE PROMISIONES	\$0.00	\$0.00
OTROS GASTOS	\$0.00	\$0.00
Inversión Pública	\$0.00	\$0.00
Inversión Pública no Capitalizable	\$0.00	\$0.00
Total de Gastos y otras Pérdidas	534,750.00	57,363.08
Resultado del Ejercicio (Ahorro/Desahorro)	693,808.25	834,808.51

LIC. GABRIELA RIVERA GRIMALDO
DIRECTORA GENERAL

CP DIEGO ARMANDO SALAZAR MUÑOZ
ADMINISTRATIVO



AGENCIA PRO SAN LUIS SAN LUIS POTOSÍ

Estado de Variaciones en la Hacienda Pública
Del 01 de Enero al 31 de Diciembre de 2017

Hacienda Pública Resultado General

Concepto	Hacienda Pública Patrimonio Contribuido	De Ejercicios Anteriores	De Ejercicio	Ajustes por Cambios de Valor	Total
HACIENDA PÚBLICA PATRIMONIO CONTRIBUIDO NETO 2017	\$0.00	\$0.00	\$0.00	\$0.00	\$0.00
APORTACIONES	\$0.00	\$0.00	\$0.00	\$0.00	\$0.00
DONACIONES DE CAPITAL	\$0.00	\$0.00	\$0.00	\$0.00	\$0.00
ACTUALIZACIÓN DE LA HACIENDA PÚBLICA PATRIMONIO	\$0.00	\$0.00	\$0.00	\$0.00	\$0.00
HACIENDA PÚBLICA PATRIMONIO GENERADO NETO 2017	\$0.00	\$0.00	\$0.00	\$0.00	\$0.00
RESULTADOS DEL EJERCICIO (AHORRO DESAHORRO)	\$0.00	\$0.00	\$0.00	\$0.00	\$0.00
REVALUOS DE EJERCICIOS ANTERIORES	\$0.00	\$0.00	\$0.00	\$0.00	\$0.00
REVALUOS	\$0.00	\$0.00	\$0.00	\$0.00	\$0.00
RESERVAS	\$0.00	\$0.00	\$0.00	\$0.00	\$0.00
RECTIFICACIONES DE RESULTADOS DE EJERCICIOS ANTERIORES	\$0.00	\$0.00	\$0.00	\$0.00	\$0.00
EXCESO O INSUFICIENCIA EN LA ACTUALIZACIÓN DE LA HACIENDA PÚBLICA PATRIMONIO NETO 2017	\$0.00	\$0.00	\$0.00	\$0.00	\$0.00
RESULTADO POR POSICIÓN MONETARIA	\$0.00	\$0.00	\$0.00	\$0.00	\$0.00
RESULTADO POR TENENCIA DE ACTIVOS NO MONETARIOS	\$0.00	\$0.00	\$0.00	\$0.00	\$0.00
HACIENDA PÚBLICA / PATRIMONIO NETO FINAL 2017	\$0.00	\$0.00	\$0.00	\$0.00	\$0.00
CAMBIOS EN LA HACIENDA PÚBLICA PATRIMONIO CONTRIBUIDO NETO 2018	\$0.00	\$0.00	\$0.00	\$0.00	\$0.00
APORTACIONES	\$0.00	\$0.00	\$0.00	\$0.00	\$0.00
DONACIONES DE CAPITAL	\$0.00	\$0.00	\$0.00	\$0.00	\$0.00
ACTUALIZACIÓN DE LA HACIENDA PÚBLICA PATRIMONIO	\$0.00	\$0.00	\$0.00	\$0.00	\$0.00
VARIACIONES DE LA HACIENDA PÚBLICA / PATRIMONIO GENERADO NETO 2018	\$0.00	\$0.00	\$0.00	\$0.00	\$0.00
RESULTADOS DEL EJERCICIO (AHORRO DESAHORRO)	\$0.00	\$0.00	\$0.00	\$0.00	\$0.00
RESULTADOS DE EJERCICIOS ANTERIORES	\$0.00	\$0.00	\$0.00	\$0.00	\$0.00
REVALUOS	\$0.00	\$0.00	\$0.00	\$0.00	\$0.00
RESERVAS	\$0.00	\$0.00	\$0.00	\$0.00	\$0.00



**AGENCIA PRO SAN LUIS
SAN LUIS POTOSÍ**

Estado de Variaciones en la Hacienda Pública
Del 01 de Enero al 31 de Diciembre de 2018

Hacienda Pública Patrimonio Generalizado

Concepto	Hacienda Pública Patrimonio Contribuido	De Ejercicios Anteriores	Del Ejercicio	Ajustes por Cambios de Valores	Total
RECTIFICACIONES DE RESULTADOS DE EJERCICIOS ANTERIORES	\$6.00	\$0.00	\$0.00	\$0.00	\$6.00
CAMBIOS EN EL EXCESO O INSUFICIENCIA EN LA ACTUALIZACION DE LA HACIENDA PÚBLICA PATRIMONIO NETO 2018	\$8.00	\$0.00	\$0.00	\$0.00	\$8.00
RESULTADO POR PERDIDA MONETARIA	\$0.00	\$0.00	\$0.00	\$0.00	\$0.00
RESULTADO POR TENENCIA DE ACTIVOS NO MONETARIOS	\$0.00	\$0.00	\$0.00	\$0.00	\$0.00
HACIENDA PÚBLICA / PATRIMONIO NETO FINAL 2018	\$8.00	\$21,888.40	\$162,800.48	\$0.00	\$374,927.88

Importe en letras en Dólares Mexicanos

"Bajo protesta de decir verdad declaramos que los Estados Financieros y sus notas, son razonablemente correctos y son responsabilidad del emisor".

LIC. GABRIELA RIVERA CIRIMALDO
DIRECTORA GENERAL

CP DIEGO ARMANDO SALAZAR MUÑOZ
ADMINISTRATIVO

AGENCIA PRO SAN LUIS
SAN LUIS POTOSÍ
Estado de Cambios en la Situación Financiera
Al 31 de Diciembre 2017 y 2018

	<u>Cuentas</u>	<u>Asignación</u>
ACTIVO	\$480,448.03	\$67,601.45
<u>ACTIVO CIRCULANTE</u>	<u>\$423,197.38</u>	
EFFECTIVO Y EQUIVALENTES	\$423,197.38	
DERECHOS A RECIBIR EFECTIVO O EQUIVALENTES		
DERECHOS A RECIBIR BIENES O SERVICIOS		
INVENTARIOS		
ALMACENES		
ESTIMACIÓN POR PÉRDIDA O DETERIORO DE ACTIVOS CIRCULANTES		
OTROS ACTIVOS CIRCULANTES		
<u>ACTIVO NO CIRCULANTE</u>	<u>\$57,250.65</u>	<u>\$67,601.45</u>
INVERSIONES FINANCIERAS A LARGO PLAZO		
DERECHOS A RECIBIR EFECTIVO O EQUIVALENTES A LARGO PLAZO		
BIENES INMUEBLES, INFRAESTRUCTURA Y CONSTRUCCIONES EN PROCESO		
BIENES MUEBLES		\$67,601.45
ACTIVOS INTANGIBLES		
DEPRECIACIÓN, DETERIORO Y AMORTIZACIÓN ACUMULADA DE BIENES	\$57,250.65	
ACTIVOS DIFERIDOS		
ESTIMACIÓN POR PÉRDIDA O DETERIORO DE ACTIVOS NO CIRCULANTES		
OTROS ACTIVOS NO CIRCULANTES		
PASIVO	\$37,216.88	
<u>PASIVO CIRCULANTE</u>	<u>\$37,216.88</u>	
CUENTAS POR PAGAR A CORTO PLAZO	\$37,216.88	
DOCUMENTOS POR PAGAR A CORTO PLAZO		
PORCIÓN A CORTO PLAZO DE LA DEUDA PÚBLICA A LARGO PLAZO		
TÍTULOS Y VALORES A CORTO PLAZO		
PASIVOS DIFERIDOS A CORTO PLAZO		
FONDOS Y BIENES DE TERCEROS EN GARANTÍA Y/O ADMINISTRACIÓN A CORTO PLAZO		
PROVISIONES A CORTO PLAZO		
OTROS PASIVOS A CORTO PLAZO		
<u>PASIVO NO CIRCULANTE</u>		
CUENTAS POR PAGAR A LARGO PLAZO		
DOCUMENTOS POR PAGAR A LARGO PLAZO		
DEUDA PÚBLICA A LARGO PLAZO		
PASIVOS DIFERIDOS A LARGO PLAZO		
FONDOS Y BIENES DE TERCEROS EN GARANTÍA Y/O ADMINISTRACIÓN A LARGO PLAZO		
PROVISIONES A LARGO PLAZO		
HACIENDA PÚBLICA/ PATRIMONIO	\$221,896.63	\$641,960.06
<u>HACIENDA PÚBLICA/PATRIMONIO CONTRIBUTIVO</u>		
APORTACIONES		
DONACIONES DE CAPITAL		
ACTUALIZACIÓN DE LA HACIENDA PÚBLICA/PATRIMONIO		
<u>HACIENDA PÚBLICA/PATRIMONIO GENERADO</u>	<u>\$221,896.63</u>	<u>\$641,960.06</u>
RESULTADOS DEL EJERCICIO (AHORRO/ DESAHORRO)		\$641,960.06
RESULTADOS DE EJERCICIOS ANTERIORES	\$221,896.63	
REVALÚOS		
RESERVAS		
RECTIFICACIONES DE RESULTADOS DE EJERCICIOS ANTERIORES		
<u>EJERCICIO INSUFICIENCIA EN LA ACTUALIZACIÓN DE LA HACIENDA PÚBLICA/ PATRIMONIO</u>		
RESULTADO POR POSICIÓN MONETARIA		
RESULTADO POR TENENCIA DE ACTIVOS NO MONETARIOS		

"Bajo protesta de decir verdad declaramos que los Estados Financieros y sus notas, son razonablemente correctos y son responsabilidad del emisor"


LIC. GABRIELA RIVERA GRIMALDO
 DIRECTORA GENERAL


CPD DIEGO ARMANDO SALAZAR MUÑOZ
 ADMINISTRATIVO

**AGENCIA PRO SAN LUIS
SAN LUIS POTOSÍ**

**Estado de Flujos de Efectivo
Del 01/ene/2016 al 31/dic/2018**

Concepto	2018	2017
FLUJOS DE EFECTIVO DE LAS ACTIVIDADES DE OPERACIÓN		
ORIGEN	\$5,265,350.00	\$16,189,582.78
IMPUESTOS	\$0.00	\$0.00
CUOTAS Y APORTACIONES DE SEGURIDAD SOCIAL	\$0.00	\$0.00
CONTRIBUCIONES DE MEJORAS	\$0.00	\$0.00
DERECHOS	\$0.00	\$0.00
PRODUCTOS DE TIPO CORRIENTE	\$10,000.00	\$22,500.00
APROVISIONAMIENTOS DE TIPO CORRIENTE	\$0.00	\$0.00
INGRESOS NO COMPRENDIDOS EN LAS FRACCIONES DE LA LEY DE INGRESOS	\$0.00	\$0.00
INGRESOS POR VENTAS DE BIENES	\$0.00	\$0.00
PARTICIPACIONES Y APORTACIONES	\$0.00	\$6,804,121.00
TRANSFERENCIAS, ASIGNACIONES, SUBSIDIOS Y OTRA AYUDAS	\$5,265,350.00	\$5,301,242.00
OTROS ORÍGENES DE OPERACIÓN	\$0.00	\$173,729.78
APLICACIÓN	\$5,828,894.58	\$5,122,294.40
SERVICIOS PERSONALES	\$3,470,974.24	\$2,261,189.22
MATERIALES Y SUMINISTROS	\$279,434.58	\$50,117.58
SERVICIOS GENERALES	\$1,325,678.65	\$5,765,957.22
TRANSFERENCIAS INTERNAS Y ASIGNACIONES AL SECTOR PÚBLICO	\$0.00	\$0.00
TRANSFERENCIAS AL RESTO DEL SECTOR PÚBLICO	\$0.00	\$0.00
SUBSIDIOS Y SUBVENCIONES	\$0.00	\$0.00
AYUDAS SOCIALES	\$0.00	\$0.00
PENSIONES Y JUBILACIONES	\$0.00	\$0.00
TRANSFERENCIAS A FIDUCIARIOS, MANDATOS Y OTROS ANÁLOGOS	\$0.00	\$0.00
TRANSFERENCIAS A LA SEGURIDAD SOCIAL	\$0.00	\$0.00
DEBITOS	\$0.00	\$0.00
TRANSFERENCIAS AL EXTERIOR	\$0.00	\$0.00
PARTICIPACIONES	\$0.00	\$0.00
APORTACIONES	\$0.00	\$0.00
CONVENIOS	\$0.00	\$0.00
OTRAS APLICACIONES DE OPERACIÓN	\$548,870.12	\$0.00
FLUJOS NETOS DE EFECTIVO POR ACTIVIDADES DE OPERACIÓN	-\$563,544.58	\$679,298.38
FLUJOS DE EFECTIVO DE LAS ACTIVIDADES DE INVERSIÓN		
ORIGEN	\$0.00	\$0.00
BIENES INMUEBLES, INFRAESTRUCTURA Y CONSTRUCCIONES EN PROCESO	\$0.00	\$0.00
BIENES MUEBLES	\$0.00	\$0.00
OTROS ORÍGENES DE INVERSIÓN	\$0.00	\$0.00
APLICACIÓN	\$87,881.45	\$22,240.00
BIENES INMUEBLES, INFRAESTRUCTURA Y CONSTRUCCIONES EN PROCESO	\$0.00	\$0.00
BIENES MUEBLES	\$87,881.45	\$215,409.00
OTRAS APLICACIONES DE INVERSIÓN	\$0.00	\$6,762.00
FLUJOS NETOS DE EFECTIVO POR ACTIVIDADES DE INVERSIÓN	-\$87,881.45	-\$15,477.00
FLUJO DE EFECTIVO DE LAS ACTIVIDADES DE FINANCIAMIENTO		
ORIGEN	\$0.00	\$0.00
ENDERUDAMIENTO NETO	\$0.00	\$0.00
INTERNO	\$0.00	\$0.00
EXTERNO	\$0.00	\$0.00
OTROS ORÍGENES DE FINANCIAMIENTO	\$0.00	\$0.00
APLICACIÓN	\$0.00	\$0.00
SERVICIOS DE LA DEUDA	\$0.00	\$0.00
INTERNO	\$0.00	\$0.00
EXTERNO	\$0.00	\$0.00
OTRAS APLICACIONES DE FINANCIAMIENTO	\$0.00	\$0.00
FLUJOS NETOS DE EFECTIVO POR ACTIVIDADES DE FINANCIAMIENTO	\$0.00	\$0.00
INCREMENTO/DISMINUCIÓN NETA EN EL EFECTIVO Y EQUIVALENTES AL EFECTIVO Y EQUIVALENTES AL EFECTIVO AL INICIO DEL EJERCICIO	-\$423,197.58	\$767,881.54
EFECTIVO Y EQUIVALENTES AL EFECTIVO AL FINAL DEL EJERCICIO	\$333,654.26	\$737,057.64

"Bajo protesta de decir verdad declaramos que los Estados Financieros y sus notas, son razonablemente correctos y son responsabilidad del emisor".

LIC. GABRIELA RIVERA GRIMALDO
 DIRECTORA GENERAL

CFO DIEGO ARMANDO SALAZAR MUÑOZ
 ADMINISTRATIVO

NOTAS A LOS ESTADOS FINANCIEROS

Con el propósito de dar cumplimiento a los artículos 48 y 49 de la ley general de contabilidad gubernamental, la **AGENCIA PRO SAN LUIS** acompaña las siguientes notas a los estados financieros teniendo presente los postulados de revelación suficiente e importancia relativa con la finalidad que la información sea de mayor utilidad para los usuarios al 31 de Diciembre de 2018.

Notas de desglose

ii) Notas al estado de situación financiera

LA Agencia Pro San Luis presenta los siguientes saldos

Activo

Efectivo y equivalentes

1.1.1.1 Efectivo y Equivalentes

Se cuenta con la siguiente apertura de fondos revolventes del Ejercicio 2018 a reintegrar en Enero próximo.

Area	Importe
Dirección general	1,500.00
Administrativa	3,000.00

1.1.1.2 Bancos

Al cierre del periodo se utilizan las siguientes cuentas bancarias dentro de la cual se administran los recursos transferidos por Gobierno del Estado de San Luis Potosí de forma periódica.

Banco	Cuenta	Referencia	Importe
Banorte	1112-01-0001	Cta. 0497311289	250,223.19
Banorte	1112-01-0002	Cta. 0334585840	99,131.13

Bienes muebles, inmuebles e Intangibles

Al momento la Agencia Pro San Luis cuenta con las siguientes adquisiciones de bienes muebles e inmuebles de su propiedad, en los siguientes rubros

Cog	Tipo de Activo	Tasa de depreciación	Valor del activo	Depreciación acumulada	Depreciación del ejercicio
511	Muebles de oficina y estantería	10.0%	171,206.13	10,586.40	9,824.06
515	Equipo de computo	33.3%	94,800.54	24,430.02	24,150.02
519	Otros mobiliario y equipo de administración	10.0%	8,779.67	221.79	221.79
523	Cámaras fotográficas	10.0%	8,299.00	518.70	518.70
591	Software	50.0%	6,762.80	2,747.42	2,536.08
	Totales		289,848.14	38,604.33	37,250.65

Los Activos sujetos a valuación y depreciación, con el fin de realizar los registros contables con base en las reglas de registro y valoración del patrimonio contemplado en el artículo 27 de LGCG, se tomará en cuenta para poder cumplir con la depreciación de los bienes muebles e inmuebles utilizando el método del punto 6 del "Acuerdo por el que se emiten las reglas específicas del registro y valoración del patrimonio"

Pasivo

2.1.1.2 Proveedores por pagar a corto plazo

Al cierre del período no se cuenta con adeudos de proveedores de materiales y suministros.

2.1.1.7 Retenciones y contribuciones por pagar a corto plazo

Al cierre del período se cuentan con las siguientes obligaciones fiscales pendientes de enterar por **\$210,170.99**

II) Notas al estado de actividades

Ingresos

La Agencia Pro San Luis recibe como ingreso las transferencias autorizadas en el Presupuesto de egresos del Estado y al final de período asciende a **\$6,256,360.00**

Derivado de las funciones propias del organismo recursos propios por **\$10,000.00**.

Se registra un ingreso por intereses financieros por **\$ 1,008.91**

Gastos y otras pérdidas:

Las erogaciones autorizadas para el desarrollo de las actividades de la Agencia Pro San Luis se ubican dentro de los capítulos del gasto y reflejan al cierre del período los siguientes importes:

Servicios personales	3,470,971.21
Materiales y suministros	276,434.66
Servicios generales	1,325,678.65
Depreciaciones	37,250.65

III) Notas al estado de variación en la hacienda pública

Se registran las siguientes variaciones notas al cierre del ejercicio como inicio de operaciones de la Agencia Pro San Luis:

Concepto	Hacienda pública/ Patrimonio generado en ejercicios anteriores	Hacienda pública/ Patrimonio generado del ejercicio
Ejercicio 2017	221,896.63	0.00
Ejercicio 2018	0.00	163,030.45

IV) Notas al estado de flujos de efectivo

El análisis de los saldos de Efectivo y Equivalentes al efectivo se conforma de la siguiente manera:

Saldo Inicial	AÑO 2018	AÑO 2017
Efectivo	0.00	0.00
Bancos/Tesorería	757,051.64	0.03
Bancos/Dependencias y otros	0.00	0.00
Total	757,051.64	0.0

Saldo Final	AÑO 2018	AÑO 2017
Efectivo	4,500.00	0.00
Bancos/Tesorería	329,354.26	757,051.64
Bancos/Dependencias y otros	0.00	0.03
Total	333,854.26	757,051.64

Notas de Memoria (Cuentas de Orden)

Las cuentas de orden se utilizan para registrar movimientos de valores que no afecten o modifiquen el balance de la Agencia Pro San Luis, sin embargo, su incorporación en libros es necesaria con fines de recordatorio contable, de control y en general sobre los aspectos administrativos, o bien para consignar sus derechos o responsabilidades contingentes que puedan, o no, presentarse en el futuro.

Cuentas de orden contable y presupuestario:

Contables:

- Valores
- Emisión de obligaciones
- Aavales y garantías
- Juicios
- Contratos para inversión mediante proyectos para prestación de servicios (pps) y similares
- Bienes concesionados o en comodato

Al cierre del periodo no se cuenta con información correspondiente a este rubro.

Presupuestarias:

Se cuenta con una apertura presupuestal de \$6,620,142.00; realizando las siguientes modificaciones durante el ejercicio:

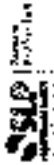
Aumento - Servicios personales por la cantidad de \$137,880.00; autorización de plaza de Coordinación de promoción.

Aumento - Servicios generales por la cantidad de \$ 565,627.00; Proyecto de Fama Industrial Hannover Alemania.

Disminución.- Gasto operativo por la cantidad de \$ 1, 902,599.00; reducción Secretaria de Finanzas al presupuesto autorizado para el ejercicio.

Destacando al cierre del ejercicio los siguientes saldos:

- Cuentas de Ingresos
Recaudado 5, 265,399.00
- Cuentas de Egresos
Devengado 5, 143,586.26



AGENCIA PRO SAN LUIS
SAN LUIS POTOSÍ
Conciliación entre los Ingresos Presupuestarios y Contables
Correspondiente Del 01/ene/2018 al 31/dic/2018

Fecha y Circulación
Hora de Impresión 02:31 p.m.

Url: [supresv](#)
Rap: [percepcionespresupuestales](#)

1. INGRESOS PRESUPUESTARIO		15,285,348.90
2. MÁS INGRESOS CONTABLES NO PRESUPUESTARIOS		11,066.91
INCREMENTO POR VARIACIÓN DE INVENTARIOS	\$0.00	
DEMANDA DEL EXCESO DE ESTIMACIONES POR PERDIDA O DE TIRORO U OBSOLESCENCIA	\$0.00	
DEMANDA DEL EXCESO DE PROVISIONES	\$0.00	
OTROS INGRESOS Y BENEFICIOS VARIOS	\$3.00	
OTROS INGRESOS CONTABLES NO PRESUPUESTARIOS	\$1,063.91	
3. MENOS INGRESOS PRESUPUESTARIOS NO CONTABLES		\$0.00
INGRESOS DERIVADOS DE FINANCIAMIENTO	\$0.00	
PRODUCTOS DE CAPITAL	\$0.00	
APROVECHAMIENTO CAPITAL	\$0.00	
OTROS INGRESOS PRESUPUESTARIOS NO CONTABLES	\$0.00	
4. INGRESOS CONTABLES (4= 1 + 2 - 3)		26,351,385.81



**AGENCIA PRO SAN LUIS
SAN LUIS POTOSÍ**
Conciliación entre los Egresos Presupuestarios y los Gastos Contables
Correspondiente Del 01/enero/2018 al 31/dic/2018

Fecha: 07/ene/2018
hora de impresión: 02:30 p.m.

U.S. Suprival
Reg. y Conciliación Presupuestal

1. TOTAL DE EGRESOS (PRESUPUESTARIOS)		\$6,143,485.26
2. MENOS EGRESOS PRESUPUESTARIOS NO CONTABLES		987,881.48
MOBILIARIO Y EQUIPO DE ADMINISTRACIÓN	\$59,307.46	
MOBILIARIO Y EQUIPO EDUCACIONAL Y RECREATIVO	\$6,289.04	
EQUIPO E INSTRUMENTAL MÉDICO Y DE LABORATORIO	20.00	
VEHÍCULOS Y EQUIPO DE TRANSPORTE	30.00	
EQUIPO DE DEFENSA Y SEGURIDAD	30.00	
MAQUINARIA, OTROS EQUIPOS Y HERRAMIENTAS	30.00	
ACTIVOS BIOLÓGICOS	30.00	
BIENES INMUEBLES	60.00	
ACTIVOS INTANGIBLES	30.00	
OBRA PUBLICA EN BIENES PROPIOS	30.00	
ACCIONES Y PARTICIPACIONES DE CAPITAL	20.00	
COMPRA DE TÍTULOS Y VALORES	30.00	
INVERSIONES EN FIDEICOMISOS, MANDATOS Y OTROS ANALÓGOS	30.00	
PROVISIONES PARA CON INGENIEROS Y OTRAS ERROGACIONES ESPECIALES	30.00	
AMORTIZACIÓN DE LA DEUDA PÚBLICA	30.00	
ADEUDOS DE EJERCICIOS FISCALES ANTERIORES (ADEFAS)	30.00	
OTROS EGRESOS PRESUPUESTALES NO CONTABLES	30.00	
3. MÁS GASTOS CONTABLES NO PRESUPUESTALES		\$37,280.88
ESTIMACIONES, DEPRECIACIONES, DETERGROS, OBSOLESCENCIA Y AMORTIZACIONES	\$37,280.88	
PROVISIONES	30.00	
DEVALUACION DE INVENTARIOS	30.00	
ALUMENTO POR INSUFICIENCIA DE ESTIMACIONES POR PERDIDA O DETERIORO U OBSOLESCENCIA	30.00	
ALUMENTO POR INSUFICIENCIA DE PROVISIONES	30.00	
OTROS GASTOS	30.00	
OTROS GASTOS CONTABLES NO PRESUPUESTALES	30.00	
4. TOTAL DE GASTO CONTABLE (2+3)		\$6,113,335.48

Notas de Gestión Administrativa

1. Introducción

Los estados financieros de la Agencia Pro San Luis, proveen de información financiera a los principales usuarios de la misma, al congreso y a los ciudadanos.

El objetivo del presente documento es la revelación del contexto y de los aspectos económicos-financieros más relevantes que influyeron en las decisiones del periodo, y que fueron considerados en la elaboración de los estados financieros para la mayor comprensión de los mismos y sus particularidades.

De esta manera, se informa y explica la respuesta de la Agencia Pro San Luis a las condiciones relacionadas con la información financiera del periodo de gestión; además, se exponen aquellas políticas que podrían afectar la toma de decisiones en periodos posteriores.

2. Panorama económico y financiero

La Agencia Pro San Luis opera con los recursos autorizados por el Gobierno Estatal establecidos en la Ley de Presupuesto de Egresos del Estado de San Luis Potosí para el ejercicio en curso en el apartado correspondiente a la Administración Pública Parastatal para el desarrollo total de sus funciones.

3. Autorización e historia

A) Fecha de creación

De acuerdo a lo estipulado en el decreto administrativo con fecha 02 de octubre de 2015 se crea la Agencia Pro San Luis como organismo público descentralizado del poder ejecutivo de Estado Libre y Soberano de San Luis Potosí, sectorizado a la Secretaría de Desarrollo Económico.

B) Principales cambios en su estructura

La Agencia Pro San Luis cuenta con personalidad jurídica y patrimonio propios.

4. Organización y objeto social

A) Objeto social

Promoción y atracción de inversiones productivas para el Estado de San Luis Potosí, en materia agropecuaria, turística, industrial y en general toda la actividad productiva.

B) Régimen jurídico.

De acuerdo a la autorización por parte de la Secretaría de Hacienda y Crédito Público a través del Servicio de Administración Tributaria se constituyó con el RFC AP6151002UFD, con un régimen de capital Sin Tipo de Sociedad.

C) Consideraciones fiscales

- 1- Entero de retenciones mensuales de ISR por sueldos y salarios
- 2- Declaración informativa mensual de Proveedores
- 3- Entero de cuotas y aportaciones de Seguridad Social
- 4- Entero del Impuesto sobre Nómina

D) Estructura organizacional básica.

La Agencia Pro San Luis contará para el despacho de los asuntos de su competencia con:

- I- Junta de Gobierno
- II- Director general

5. Bases de preparación de los estados financieros

La emisión de información contable base para su integración en los formatos oficiales de los Estados Financieros de la Agencia Pro San Luis, fueron realizados de acuerdo a la Ley de General de Contabilidad Gubernamental en conjunto con las disposiciones legales aplicables y las condiciones emitidas por el CONAC.


La información contenida se basa de acuerdo al Marco Conceptual y los Postulados Básicos de Contabilidad Gubernamental, así como todas las disposiciones que se generen y publiquen dentro de la página oficial de CONAC.

6. Partes relacionadas

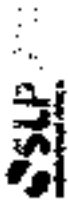
Se establece que no existen partes relacionadas dentro de la Agencia Pro San Luis que pudieran ejercer influencia significativa sobre la toma de decisiones financieras y operativas.



GABRIELA RIVERA GRIMALDO
DIRECTORA GENERAL



CPD DIEGO ARMANDO SALAZAR MUÑOZ
ADMINISTRATIVO



**AGENCIA PRO SAN LUIS
SAN LUIS POTOSÍ**

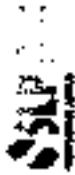
Estado Anual del Activo
Del 01 de Enero al 31 de Diciembre 2013

Concepto	Saldo Inicial 1	Cargos del periodo 2	Abonos del periodo 3	Saldo Final (1+2-3)	Variación del Periodo (4-1)
ACTIVO	1977,944.66	211,488,221.08	111,881,658.28	\$896,898.07	\$332,858.58
ACTIVO CIRCULANTE	\$767,081.84	\$11,290,628.28	\$11,819,617.91	\$339,884.28	-4423,189.38
EFFECTIVO Y EQUIVALENTES	\$757,051.84	\$6,878,035.41	\$6,102,802.79	\$333,864.26	-3423,197.38
DERECHOS A RECIBIR EFFECTIVO O EQUIVALENTES	\$0.00	\$5,711,014.82	\$5,711,014.62	\$0.00	\$0.00
DERECHOS A RECIBIR BIENES O SERVICIOS	\$0.00	\$0.00	\$0.00	\$0.00	\$0.00
INVENTARIOS	\$0.00	\$0.00	\$0.00	\$0.00	\$0.00
ALMACENES	\$0.00	\$0.00	\$0.00	\$0.00	\$0.00
ESTIMACIÓN POR PÉRDIDA O DETERIORO DE ACTIVOS CIRCULANTES	\$0.00	\$0.00	\$0.00	\$0.00	\$0.00
OTROS ACTIVOS CIRCULANTES	\$0.00	\$0.00	\$0.00	\$0.00	\$0.00
ACTIVO NO CIRCULANTE	\$220,863.01	\$67,881.46	\$37,380.66	\$118,243.81	\$30,360.88
INVERSIONES FINANCIERAS A LARGO PLAZO	\$0.00	\$0.00	\$0.00	\$0.00	\$0.00
DERECHOS A RECIBIR EFFECTIVO O EQUIVALENTES A LARGO PLAZO	\$0.00	\$0.00	\$0.00	\$0.00	\$0.00
BIENES INMUEBLES, INFRAESTRUCTURA Y CONSTRUCCIONES EN PROCESO	\$0.00	\$0.00	\$0.00	\$0.00	\$0.00
BIENES MUEBLES	\$218,483.89	\$67,881.46	\$0.00	\$283,085.34	\$67,801.45
ACTIVOS INTANGIBLES	\$6,762.80	\$0.00	\$0.00	\$6,762.80	\$0.00
DEPRECIACIÓN, DETERIORO Y AMORTIZACIÓN ACUMULADA DE BIENES	-\$1,353.88	\$0.00	\$37,380.66	-\$38,904.33	-\$37,260.85
ACTIVOS DIFERIDOS	\$0.00	\$0.00	\$0.00	\$0.00	\$0.00
ESTIMACIÓN POR PÉRDIDA O DETERIORO DE ACTIVOS NO CIRCULANTES	\$0.00	\$0.00	\$0.00	\$0.00	\$0.00
OTROS ACTIVOS NO CIRCULANTES	\$0.00	\$0.00	\$0.00	\$0.00	\$0.00

* Bajo protesta de decir verdad declaro que los Estados Financieros y sus notas, son razonablemente correctos y son responsabilidad del emisor.

LIC GABRIELA RIVERA GRIMALDO
DIRECTORA GENERAL

CP ULISES ARMANDILLO SALAZAR MUÑOZ
ADMINISTRATIVO



**AGENCIA PRO SAN LUIS
SAN LUIS POTOSÍ**

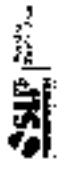
**Estado Analítico de la Deuda y Otros Pasivos
Del 01 de Enero al 31 de Diciembre 2016**

Denominación de las Deudas	Moneda de Contratación	Institución o Paja Acreditador	Saldo Inicial del Periodo	Saldo Final del Periodo
DEUDA PÚBLICA				
Corto Plazo				
Deuda Interna				
Organismos Financieros Internacionales				
Deuda de Crédito	Peso	México	\$0.00	\$0.00
Títulos y Valores	Peso	México	\$0.00	\$0.00
Arrendamientos Financieros	Peso	México	\$0.00	\$0.00
Deuda Externa				
Organismos Financieros Internacionales				
Deuda de Crédito	Peso	México	\$0.00	\$0.00
Títulos y Valores	Peso	México	\$0.00	\$0.00
Arrendamientos Financieros	Peso	México	\$0.00	\$0.00
Subsidio Corto Plazo	Peso	México	\$0.00	\$0.00
Largo Plazo				
Deuda Interna				
Instituciones de Crédito				
Títulos y Valores	Peso	México	\$0.00	\$0.00
Arrendamientos Financieros	Peso	México	\$0.00	\$0.00
Deuda Externa				
Organismos Financieros Internacionales				
Deuda de Crédito	Peso	México	\$0.00	\$0.00
Títulos y Valores	Peso	México	\$0.00	\$0.00
Arrendamientos Financieros	Peso	México	\$0.00	\$0.00
Subsidio Largo Plazo	Peso	México	\$0.00	\$0.00
Otros Pasivos				
Total Deuda y Otros Pasivos	Peso	México	\$172,964.14	\$210,170.59
			\$172,964.14	\$210,170.59

* Bajo protesta de decir verdad declaramos que los Estados Financieros y sus notas, son razonablemente correctos y son responsabilidad del emisor.

UC. GABRIELA RIVERA ORNELA
DIRECTORA GENERAL

C.P. DIEGO ARMANDO SALAZAR MUÑOZ
ADMINISTRATIVO



AGENCIA PRO SAN LUIS SAN LUIS POTOSÍ

Balanza de Comprobación del 01/ene/2018 al 31/dic/2018
Cuentas de Mayor con saldo y/o movimientos. (De la cuenta: 1000 a la 9000)

Fecha y 07/ene/2018
Hora de Impresión 02:36 p.m.

Url: http://www.stjep.org.mx
Ruta: g:\Bases de Datos\Bases de Datos

Mód.	Cuenta	Nombre de la cuenta	SALDO INICIAL		MOVIMIENTOS		SALDO FINAL	
			DEUDOR	ACREEDOR	DEUDOR	ACREEDOR	DEUDOR	ACREEDOR
A	8140	LEY DE INGRESOS DEVENGADA	60.00	60.00	\$2,365,359.00	\$3,285,358.00	\$0.00	\$0.00
A	8160	LEY DE INGRESOS RECALCADA	50.00	50.00	80.00	\$5,235,359.00	\$0.00	\$5,295,358.00
A	8210	PRESUPUESTO DE EGRESOS APROBADO	50.00	50.00	50.00	\$6,670,142.00	\$0.00	\$6,820,142.00
D	8220	PRESUPUESTO DE EGRESOS POR EJERCER	50.00	50.00	\$7,898,217.00	\$7,682,098.00	\$2,111,537.00	\$0.00
A	8230	MODIFICACIONES AL PRESUPUESTO DE EGRESOS APROBADO	50.00	50.00	\$5,471,857.00	\$1,313,079.00	\$5.00	-\$1,198,882.00
D	8240	PRESUPUESTO DE EGRESOS COMPROMETIDO	50.00	50.00	\$4,240,102.00	\$5,143,896.26	\$68,416.14	\$0.00
D	8250	PRESUPUESTO DE EGRESOS DEVENGADO	50.00	50.00	\$4,143,896.26	\$5,143,896.26	\$5.00	\$0.00
D	8260	PRESUPUESTO DE EGRESOS EJERCIDO	50.00	50.00	\$4,143,896.26	\$5,143,896.26	\$0.00	\$0.00
D	8270	PRESUPUESTO DE EGRESOS PAGADO	50.00	50.00	\$5,143,896.26	65.00	\$5,143,896.26	\$0.00
Sumas =>			\$819,798.25	\$819,258.33	\$74,259,895.75	\$74,259,895.75	\$16,579,257.88	\$16,579,257.88

2

INFORMACION PRESUPUESTARIA



AGENCIA PRO SAN LUIS SAN LUIS POTOSÍ

Estado Analítico de Ingresos
Del 01/enero/2016 Al 31/diciembre/2016

Fecha y 02/enero/2019
Hora de Impresión: 02:40 p.m.

Url: reportes
Rpt: rptEstadoPresupuestoPorCuenta_CP

Rubros de los Ingresos	Ingreso					Diferencia (B-E-F)
	Estimado (1)	Amplicaciones / Reducciones (2)	Modificado (3=1+2)	Desviados (4)	Recurrido (5)	
IMPUESTOS	\$0.00	\$0.00	\$0.00	\$0.00	\$0.00	0.00
CUOTAS Y APORTACIONES DE SEGURIDAD SOCIAL	\$0.00	\$0.00	\$0.00	\$0.00	\$0.00	0.00
CONTRIBUCIONES DE MEJORAS	\$0.00	\$0.00	\$0.00	\$0.00	\$0.00	0.00
DERECHOS	\$0.00	\$0.00	\$0.00	\$0.00	\$0.00	0.00
PRODUCTOS	\$120,000.00	\$0.00	\$120,000.00	\$10,000.00	\$10,000.00	-10,000.00
Corriente	\$120,000.00	\$0.00	\$120,000.00	\$10,000.00	\$10,000.00	-10,000.00
Capital	\$0.00	\$0.00	\$0.00	\$0.00	\$0.00	0.00
APROVECHAMIENTOS	\$0.00	\$0.00	\$0.00	\$0.00	\$0.00	0.00
Corriente	\$0.00	\$0.00	\$0.00	\$0.00	\$0.00	0.00
Capital	\$0.00	\$0.00	\$0.00	\$0.00	\$0.00	0.00
INGRESOS POR VISITAS DE BIENES	\$0.00	\$0.00	\$0.00	\$0.00	\$0.00	0.00
PARTICIPACIONES Y APORTACIONES	\$0.00	\$0.00	\$0.00	\$0.00	\$0.00	0.00
TRANSFERENCIAS, ASIGNACIONES, SUBSIDIOS Y OTRA AYUDA	\$0.00	\$0.00	\$0.00	\$0.00	\$0.00	0.00
INGRESOS DE OTROS DE FINANCIAMIENTO	\$6,500,142.00	-\$1,184,682.00	\$5,315,460.00	\$5,285,269.00	\$6,206,269.00	-1,244,783.00
Corriente	\$0.00	\$0.00	\$0.00	\$0.00	\$0.00	0.00
Capital	\$6,500,142.00	-\$1,184,682.00	\$5,315,460.00	\$5,285,269.00	\$6,206,269.00	-1,244,783.00
Total						
Ingresos Excedentes						

Estado Analítico de Ingresos por Fuente de Financiamiento	Ingreso					Diferencia (B-E-F)
	Estimado (1)	Amplicaciones / Reducciones (2)	Modificado (3=1+2)	Desviados (4)	Recurrido (5)	
IMPUESTOS	\$0.00	\$0.00	\$0.00	\$0.00	\$0.00	0.00
CONTRIBUCIONES DE MEJORAS	\$0.00	\$0.00	\$0.00	\$0.00	\$0.00	0.00
DERECHOS	\$0.00	\$0.00	\$0.00	\$0.00	\$0.00	0.00
PRODUCTOS	\$120,000.00	\$0.00	\$120,000.00	\$10,000.00	\$10,000.00	-10,000.00
Corriente	\$120,000.00	\$0.00	\$120,000.00	\$10,000.00	\$10,000.00	-10,000.00
Capital	\$0.00	\$0.00	\$0.00	\$0.00	\$0.00	0.00
APROVECHAMIENTOS	\$0.00	\$0.00	\$0.00	\$0.00	\$0.00	0.00
Corriente	\$0.00	\$0.00	\$0.00	\$0.00	\$0.00	0.00
Capital	\$0.00	\$0.00	\$0.00	\$0.00	\$0.00	0.00
PARTICIPACIONES Y APORTACIONES	\$0.00	\$0.00	\$0.00	\$0.00	\$0.00	0.00
TRANSFERENCIAS, ASIGNACIONES, SUBSIDIOS Y OTRA AYUDA	\$0.00	\$0.00	\$0.00	\$0.00	\$0.00	0.00
Corriente	\$0.00	\$0.00	\$0.00	\$0.00	\$0.00	0.00
Capital	\$0.00	\$0.00	\$0.00	\$0.00	\$0.00	0.00
Total						
Ingresos de Organismos y Empresas						
CUOTAS Y APORTACIONES DE SEGURIDAD SOCIAL	\$0.00	\$0.00	\$0.00	\$0.00	\$0.00	0.00

AGENCIA PRO SAN LUIS SAN LUIS POTOSÍ

Estado Analítico de Ingresos
Del 01/enero/2016 Al 31/diciembre/2016

Fecha y hora de Impresión: 02:40 p.m. 07/ene/2016

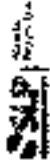
U=1; c=1; m=4; a=0
Rep: rptEstadoFinanciamientoIngresos

Rubros de los Ingresos	Ingreso					Diferencia (9=8-1)
	Cargado (1)	Anulaciones/ (Reducciones) (2)	Modificado (3=1+2)	Devengado (4)	Reconducido (5)	
INGRESOS POR VENTAS DE BIENES TRANSFERENCIAS, ASIGNACIONES, SUBSIDIOS Y OTRA AYUDA	30.000	80.000	30.000	30.000	30.000	0.000
	30.000.000,00	-1.150.000,00	\$8.300.000,00	\$8.240.000,00	\$5.250.000,00	-1.244.700,00
Ingresos Derivados de Financiamiento						
INGRESOS DERIVADOS DE FINANCIAMIENTOS	90.000	90.000	90.000	90.000	90.000	0.000
Total	120.000	-1.150.000	120.000	120.000	120.000	-1.244.700,00

Ingresos Excedentes

LIC. GABRIELA RIVERA GRIMALDO
DIRECTORA GENERAL

CPD DIEGO ARMANDO SALAZAR MUÑOZ
ADMINISTRATIVO



**AGENCIA PRO SAN LUIS
SAN LUIS POTOSÍ**

Estado Analítico del Ejercicio Presupuestario de Egresos

Unidad Ejecutora: **001**
 Reporte: **01/01/2019**

Fecha: **07/09/2019**
 Hora de Impresión: **09:42 p.m.**

Clasificación Administrativa:
 Del 01/enero/2019 Al 31/dic/2019

Concepto	Egresos					Subtotal \$ = (3 - 4)
	Aprobado 1	Ampliaciones/ (Reducciones) 2	Modificado 3=(1+2)	Devengado 4	Pagado 5	
100 DIRECCION GENERAL						
101 Dirección general	\$3,491,798.84	\$521,624.88	\$2,970,173.96	\$2,945,100.00	\$2,945,100.00	\$1,951,591.50
DIRECCION GENERAL	\$3,491,798.84	\$521,624.88	\$2,970,173.96	\$2,945,100.00	\$2,945,100.00	\$1,951,591.50
200 INDUSTRIA						
201 Area de Industria	\$4,198,609.28	\$533,118.00	\$4,731,727.28	\$4,630,601.09	\$4,630,601.05	\$31,790,241.24
202 Area de Turismo	\$701,859.29	\$165,530.49	\$867,389.78	\$834,799.72	\$834,799.72	\$101,009,888.88
INDUSTRIA	\$4,900,468.57	\$698,648.49	\$5,599,117.06	\$5,465,400.81	\$5,465,400.77	\$132,800,130.12
300 AGROINDUSTRIA						
301 Area de Agroindustria	\$744,800.29	\$10,268.00	\$755,068.29	\$680,370.13	\$680,370.13	\$46,470,161.65
AGROINDUSTRIA	\$744,800.29	\$10,268.00	\$755,068.29	\$680,370.13	\$680,370.13	\$46,470,161.65
400 ADMINISTRATIVO						
401 Area administrativa	\$478,707.29	\$18,070.07	\$496,777.36	\$462,736.06	\$462,736.06	\$7,202,231.23
ADMINISTRATIVO	\$478,707.29	\$18,070.07	\$496,777.36	\$462,736.06	\$462,736.06	\$7,202,231.23
TOTAL FISI	\$9,615,473.99	\$1,158,662.00	\$10,774,135.99	\$10,108,606.29	\$10,108,606.29	\$277,817,771.77



AGENCIA PRO SAN LUIS
 Gobierno Estatal de San Luis Potosí
 Estado Analítico del Ejercicio Presupuesto de Egresos
 Clasificación Administrativa
 Del 01/01/2016 al 31/12/2016

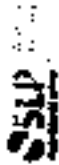
Egresos

Concepto	Aprobado	Ampliaciones / (disminuciones)	Modificado	Devengado	Pagado	Subejercicio
	1	3	3=(1+2)	4	6	
Total Final	6,000	6,000	6,000	6,000	6,000	6,000

División Ejecución
 Proceso Legislativo
 Poder Judicial
 Órganos Auxiliares

LIC. GABRIELA RIVERA GRIMALDO
 DIRECTORA GENERAL

CPC DIEGO ARMANDO SALAZAR MUÑOZ
 ADMINISTRATIVO



AGENCIA PRO SAN LUIS
 Sector Parlamental del Gobierno del Estado de San Luis Potosí
 Estado Analítico del Ejercicio Presupuestal de Egresos

Clasificación Administrativa
 del 01/enero/2019 al 31/dic/2019

Egresos

Categoría	Aprobado	Actualizaciones / (Reducciones)	Modificado	Devengado	Pagado	Subejecutado
Entidades Federativas y Fideicomisos No Federales y No Financieros	1	2	3=(1+2)	4	5	6
Instituciones Públicas de la Seguridad Social						
Relaciones Patronales Empresariales No Financieras con Participación Estatal Menoritaria						
Fideicomisos Empresariales No Financieros con Participación Estatal Mayoritaria						
Entidades Federativas y Fideicomisos Financieros Menoritarios con Participación Estatal Menoritaria						
Entidades Federativas y Fideicomisos Financieros Menoritarios con Participación Estatal Mayoritaria						
Fideicomisos Financieros Públicos con Participación Estatal Mayoritaria						
Total Final	1	2	3=(1+2)	4	5	6

U.C. GABRIELA RIVERA GRIMALDO
 DIRECTORA GENERAL

C.D.E. GERARDO SAIZAZAR MUÑOZ
 ADMINISTRATIVO

Concepto	Egresos					Pagado	Subejercicio
	Aprobado	Ampliaciones / Reducciones	Modificado	Devengado			
1 Gasto Corriente	\$4,866,473.02	\$-456,705.96	\$6,362,199.00	\$5,096,004.81	\$5,078,084.81	\$276,065.19	
2 Gasto de Capital	\$1,723,000.00	\$-1,534,888.88	\$9,110.00	\$0.00	\$0.00	\$1,508.96	
3 Amortización de deudas y sustitución de pasivos	\$0.00	\$0.00	\$0.00	\$0.00	\$0.00	\$0.00	
4 Pensiones y Jubilaciones	\$0.00	\$0.00	\$0.00	\$0.00	\$0.00	\$0.00	
5 Participaciones	\$0.00	\$0.00	\$0.00	\$0.00	\$0.00	\$0.00	
TOTAL	\$6,589,473.02	-\$1,991,594.84	\$6,121,280.00	\$5,146,389.26	\$5,143,886.26	\$377,392.94	

LIC. GABRIELA RIVERA GRIMALDO

DIRECTORA GENERAL

CPC DIEGO ARMANDO SALAZAR MUÑOZ

ADMINISTRATIVO

Estado Analítico del Ejercicio Presupuesto de Egresos

Clasificación Económica (por Tipo de Gasto)

U. Administrativa: 201 | Del 01/enero/2018 Al 31/diciembre/2018

Fecha y
hora de Impresión: 02/enero/2018
08:45 p.m.

Ucr: 10000000
Rpt: rptEstadoPresupuestoEgresos_GLZ

Concepto	Egresos					Pagado	Saldo Ejercido
	Aprobado	Modificaciones (Reducciones)	Modificado	Devengado			
1 Gasto Corriente	\$773,008.29	-4121,374.00	\$664,538.29	\$619,348.00	\$619,348.00	\$31,190.29	
2 Gasto de Capital	\$422,500.00	-411,744.00	\$90,756.00	\$90,756.04	\$10,798.05	\$80.96	
TOTAL	\$1,195,508.29	-\$833,118.00	\$882,390.29	\$809,104.04	\$890,607.05	\$11,980.24	

AGENCIA PRO SAN LUIS SAN LUIS POTOSÍ

Estado Analítico del Ejercicio Presupuesto de Egresos Clasificación Económica (por Tipo de Gasto) U Administrativa: 202 | Del 01/ene/2018 Al 31/oct/2018

Utr: Ejercicio
Rep: rptEstadoPresupAnaliEgresos_C12

Fecha: 07/ene/2019
hora de la sesión: 02:45 p.m.

Concepto	Egresos				Pagado	Subjetaria
	Aprobado	Cancelaciones (modificaciones)	Modificado	Devengado		
1 Gasto Corriente	\$696,859.29	-\$143,000.00	\$553,859.27	\$494,798.72	\$1,019,598.05	
2 Gasto de Capital	\$2,800,000.00	-\$2,200,000.00	\$600,000.00	\$0.00	\$0.00	
Total	\$3,500,000.00	-\$3,400,000.00	\$1,000,000.00	\$494,798.72	\$1,019,598.05	

**AGENCIA PRO SAN LUIS
SAN LUIS POTOSI**

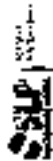
**Estado Analítico del Ejercicio Presupuestario de Egresos
Clasificación Económica (por Tipo de Gasto)
U. Administrativa: 301 | Del 01/ene/2018 Al 31/abr/2018**

Ver superior
Rep. del Estado de San Luis Potosí

Fecha y hora de impresión: 07/abr/2018 09:46 p.m.

Concepto	Egresos					Pagable	Subejercicio
	Aprobado	Modificado	Derogado	Cancelado	Reservado		
1 Gasto Corriente	\$742,305.28	\$33,320.00	\$708,985.28	\$655,520.04	\$153,465.24	\$15,499.79	
2 Gasto de Capital	\$2,500.00	\$14,391.00	\$16,891.00	\$16,891.00	\$16,891.00	\$0.81	
Total	\$744,805.28	\$47,711.00	\$725,096.28	\$680,310.33	\$669,356.24	\$16,300.60	

Concepto	Egresos					Subjercicio
	Aprobado	Ampliaciones / (Reducciones)	Modificado	Devengado	Pagado	
1 Gasto Corriente	\$ 662,207.28	-\$ 18,000.00	\$ 650,607.28	\$ 643,480.08	\$ 643,480.08	\$ 1,127.53
2 Gasto de Capital	\$ 19,500.00	-\$ 1,070.00	\$ 18,430.00	\$ 18,256.00	\$ 18,256.00	\$ 170.00
TOTAL	\$ 681,707.28	-\$ 19,070.00	\$ 662,637.28	\$ 661,736.08	\$ 661,736.08	\$ 1,302.23



**AGENCIA PRO SAN LUIS
SAN LUIS POTOSÍ**

**Estado Analítico del Ejercicio Presupuesto de Egresos
Clasificación por Objeto del Gasto (Capítulo y Concepto)**

US: MONVSZ
R: 3 10/03/2018 10:00:00 AM

Del 01/ene/2018 Al 31/dic/2018

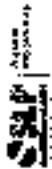
Fecha y 07/ene/2018

hora de Impresión 02:50 p.m.

Concepto	Egresos					Subejercicio 4 = (3 - 4)
	Aprobado 1	Ampliaciones / (Reducciones) 2	Modificado 3=(1+2)	Delivered 4	Pagado 5	
SERVICIOS PERSONALES	\$3,406,810.00	\$398,002.41	\$3,804,812.41	\$3,479,871.21	\$3,479,871.21	\$64,881.20
REMUNERACIONES AL PERSONAL DE CARÁCTER PERMANENTE	\$2,538,000.00	\$ 80,000.00	\$2,618,000.00	\$2,588,212.74	\$2,588,212.74	\$37,587.26
REMUNERACIONES AL PERSONAL DE CARÁCTER TRANSITORIO	\$333,700.00	\$0.00	\$333,700.00	\$0.00	\$0.00	\$333.00
REMUNERACIONES A DOCENTES Y ESPECIALES	\$432,110.00	\$12,700.85	\$444,810.85	\$432,607.87	\$432,607.87	\$15,827.79
SEGURIDAD SOCIAL	\$0.00	\$21,811.16	\$21,811.16	\$0.00	\$0.00	\$13,471.16
OTRAS PREVISIONES SOCIALES Y ECONÓMICAS	\$0.00	\$0.00	\$0.00	\$0.00	\$0.00	\$0.00
PREVISIONES	\$0.00	\$0.00	\$0.00	\$0.00	\$0.00	\$0.00
PAGO DE ESTÍMULOS A SERVIDORES PÚBLICOS	\$0.00	\$0.00	\$0.00	\$0.00	\$0.00	\$0.00
MATERIALES Y SUMINISTROS	\$125,195.00	\$354,229.90	\$479,424.90	\$279,434.96	\$279,434.96	\$2,998.07
MATERIALES DE ADMINISTRACIÓN, EMISIÓN DE DOCUMENTOS	\$57,865.00	\$137,767.90	\$195,632.90	\$188,411.26	\$188,411.26	\$222.64
ALIMENTOS Y UTENSILIOS	\$15,700.00	\$13,000.00	\$28,700.00	\$27,082.69	\$27,082.69	\$1,617.31
MATERIAS PRIMAS Y MATERIALES DE PRODUCCIÓN Y OBRAS	\$0.00	\$0.00	\$0.00	\$0.00	\$0.00	\$0.00
MATERIALES Y ARTICULOS DE CONSTRUCCIÓN Y DE REPARACIÓN	\$0.00	\$1,601.00	\$1,601.00	\$1,799.30	\$1,799.30	\$1,700.00
PRODUCTOS QUÍMICOS, FARMACÉUTICOS Y DE LABORATORIO	\$0.00	\$0.00	\$0.00	\$0.00	\$0.00	\$0.00
COMBUSTIBLES, LUBRICANTES Y ANTIVOS	\$81,200.00	\$0.00	\$81,200.00	\$81,269.00	\$81,164.60	\$31.20
VESTUARIO, BLANCOS, PRENDAS DE PROTECCIÓN Y ARTÍCULO	\$0.00	\$0.00	\$0.00	\$0.00	\$0.00	\$0.00
MATERIALES Y SUMINISTROS PARA SEGURIDAD	\$0.00	\$0.00	\$0.00	\$0.00	\$0.00	\$0.00
HERRAMIENTAS, REPARACIONES Y ACCESORIOS MENORES	\$4,400.00	\$1,600.00	\$6,000.00	\$3,882.50	\$3,882.50	\$1,073.20
SERVICIOS GENERALES	\$1,387,490.00	\$186,429.87	\$1,573,919.87	\$1,328,678.86	\$1,328,678.86	\$208,237.89
SERVICIOS BÁSICOS	\$30,000.00	\$0,000.00	\$30,000.00	\$30,320	\$30,320	\$20,000.00
SERVICIOS DE ARRENDAMIENTO	\$21,000.00	\$-700.00	\$20,300.00	\$18,208.00	\$18,128.00	\$2,872.00
SERVICIOS PROFESIONALES, CIENTÍFICOS, TÉCNICOS Y OTROS	\$89,700.00	\$19,880.00	\$109,580.00	\$98,248.34	\$98,248.34	\$2,034.80
SERVICIOS FINANCIEROS, BANCARIOS Y COMERCIALES	\$14,000.00	\$8,000.00	\$22,000.00	\$4,237.48	\$4,237.48	\$1,762.82

LIC. GABRIELA RIVERA ORNELA
DIRECTORA GENERAL

LIC. DIEGO ARMANDO SALAZAR MUÑOZ
ADMINISTRATIVO



AGENCIA PRO SAN LUIS SAN LUIS POTOSÍ

Estado Analítico del Ejercicio Presupuesto de Egresos Clasificación por Objeto del Gasto (Capítulo y Concepto)

Ud. superior
Rep. Ejercicio Presupuesto Egresos_CP_070

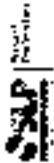
Del 01/enero/2018 al 31/dic/2018

Fecha y hora de impresión: 07/06/2019 07:00 p.m.

Concepto	Egresos					Subsección \$ = (3 - 4)
	Aprobado 1	Aportaciones / pluvalocaciones 2	Modificado 3=(1+2)	Devenido 4	Pagado 5	
SERVICIOS DE INSTALACIÓN, REPARACIÓN, MANTENIMIENTO	\$22,000.00	-\$9,000.00	\$13,000.00	\$10,531.82	\$10,531.82	\$2,468.48
SERVICIOS DE COMUNICACIÓN SOCIAL Y PUBLICIDAD	\$0.00	\$0.00	\$0.00	\$0.00	\$0.00	\$0.00
SERVICIOS DE TRASLADOS Y VIÁTICOS	\$413,200.00	-\$13,300.02	\$399,899.98	\$355,803.87	\$355,803.87	\$14,096.11
SERVICIOS OPERALES	\$709,000.00	\$2,16,011.00	\$925,011.00	\$757,906.49	\$757,906.49	\$167,102.51
OTROS SERVICIOS GENERALES	\$79,959.80	-\$2,162.41	\$77,797.39	\$73,270.65	\$73,270.65	\$1,526.84
TRANSFERENCIAS, ASIGNACIONES, SUBSIDIOS Y OT	\$0.00	\$0.00	\$0.00	\$0.00	\$0.00	\$0.00
TRANSFERENCIAS INTERNAS Y ASIGNACIONES AL SECTOR I	\$0.00	\$0.00	\$0.00	\$0.00	\$0.00	\$0.00
TRANSFERENCIAS AL RESTO DEL SECTOR PÚBLICO	\$0.00	\$0.00	\$0.00	\$0.00	\$0.00	\$0.00
SUBSIDIOS Y SUBVENCIONES	\$0.00	\$0.00	\$0.00	\$0.00	\$0.00	\$0.00
AYUDAS SOCIALES	\$0.00	\$0.00	\$0.00	\$0.00	\$0.00	\$0.00
PENSIONES Y JUBILACIONES	\$0.00	\$0.00	\$0.00	\$0.00	\$0.00	\$0.00
TRANSFERENCIAS A FIDEICOMISOS, MANDATOS Y OTROS A	\$0.00	\$0.00	\$0.00	\$0.00	\$0.00	\$0.00
TRANSFERENCIAS A LA SEGURIDAD SOCIAL	\$0.00	\$0.00	\$0.00	\$0.00	\$0.00	\$0.00
DONATIVOS	\$0.00	\$0.00	\$0.00	\$0.00	\$0.00	\$0.00
TRANSFERENCIAS AL EXTERIOR	\$0.00	\$0.00	\$0.00	\$0.00	\$0.00	\$0.00
BIENES MUEBLES, INMUEBLES E INTANGIBLES	\$229,118.00	-\$20,000.00	\$209,118.00	\$17,801.48	\$17,801.48	\$1,806.88
MOBILIARIO Y EQUIPO DE ADMINISTRACIÓN	\$59,110.00	\$1,700.00	\$60,810.00	\$59,302.48	\$59,302.48	\$1,507.56
MOBILIARIO Y EQUIPO EDUCACIONAL Y RECREAIVO	\$90,000.00	-\$1,700.00	\$88,300.00	\$8,298.00	\$8,298.00	\$1.00
EQUIPO E INSTRUMENTAL MÉDICO Y DE LABORATORIO	\$0.00	\$0.00	\$0.00	\$0.00	\$0.00	\$0.00
VEHÍCULOS Y EQUIPO DE TRANSPORTE	\$690,000.00	-\$740,000.00	-\$50,000.00	\$0.00	\$0.00	\$0.00
EQUIPO DE DEFENSA Y SEGURIDAD	\$0.00	\$0.00	\$0.00	\$0.00	\$0.00	\$0.00
MAQUINARIA, OTROS EQUIPOS Y HERRAMIENTAS	\$0.00	\$0.00	\$0.00	\$0.00	\$0.00	\$0.00
ACTIVOS INOLÓGICOS	\$0.00	\$0.00	\$0.00	\$0.00	\$0.00	\$0.00

U.C. GABRIELA RIVERA GRIMALDO
DIRECTORA GENERAL

U.C. DIEGO ARMANDO SALAZAR MUÑOZ
ADMINISTRATIVO



**AGENCIA PRO SAN LUIS
SAN LUIS POTOSÍ**

Estado Analítico del Ejercicio Presupuesto de Egresos
Clasificación por Objeto del Gasto (Capítulo y Concepto)

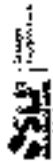
Var. Anual
Rep: 01/01/2016-31/12/2016

Fecha y hora de Impresión: 01/01/2016 08:59 p.m.

Concepto	Egresos					Subtotal S = (3.4.)
	Aprobado 1	Ampliaciones/ Reducciones 2	Modificado 3=(1+2)	Devengado 4	Pagado 5	
BIENES MUEBLES	\$0.00	\$0.00	\$0.00	\$0.00	\$0.00	\$0.00
ACTIVOS INTANGIBLES	\$0.00	\$0.00	\$0.00	\$0.00	\$0.00	\$0.00
INVERSIÓN PÚBLICA	\$1,384,888.88	-\$1,294,888.88	\$90.00	\$0.00	\$0.00	\$0.00
OBRA PÚBLICA EN BIENES DE DOMINIO PÚBLICO	\$0.00	\$0.00	\$0.00	\$0.00	\$0.00	\$0.00
OBRA PÚBLICA EN BIENES PROPIOS	\$0.00	\$0.00	\$0.00	\$0.00	\$0.00	\$0.00
PROYECTOS PRODUCTIVOS Y ACCIONES DE FOMENTO	\$1,384,888.88	-\$1,294,888.88	\$90.00	\$0.00	\$0.00	\$0.00
INVERSIONES FINANCIERAS Y OTRAS PROMISIONES	\$0.00	\$0.00	\$0.00	\$0.00	\$0.00	\$0.00
INVERSIONES PARA EL FOMENTO DE ACTIVIDADES PRODUCTIVAS	\$0.00	\$0.00	\$0.00	\$0.00	\$0.00	\$0.00
ACCIONES Y PARTICIPACIONES DE CAPITAL	\$0.00	\$0.00	\$0.00	\$0.00	\$0.00	\$0.00
COMPRA DE TÍTULOS Y VALORES	\$0.00	\$0.00	\$0.00	\$0.00	\$0.00	\$0.00
CONCESIÓN DE PRÉSTAMOS	\$0.00	\$0.00	\$0.00	\$0.00	\$0.00	\$0.00
INVERSIONES EN INDEBIDOS, MANDATOS Y CÍTRAS AJENAS	\$0.00	\$0.00	\$0.00	\$0.00	\$0.00	\$0.00
OTRAS INVERSIONES FINANCIERAS	\$0.00	\$0.00	\$0.00	\$0.00	\$0.00	\$0.00
PROMISIONES PARA CONTINGENCIAS Y OTRAS PROVISIONES	\$0.00	\$0.00	\$0.00	\$0.00	\$0.00	\$0.00
PARTICIPACIONES Y APORTACIONES	\$0.00	\$0.00	\$0.00	\$0.00	\$0.00	\$0.00
PARTICIPACIONES	\$0.00	\$0.00	\$0.00	\$0.00	\$0.00	\$0.00
APORTACIONES	\$0.00	\$0.00	\$0.00	\$0.00	\$0.00	\$0.00
CONVENIOS	\$0.00	\$0.00	\$0.00	\$0.00	\$0.00	\$0.00
DEUDA PÚBLICA	\$0.00	\$0.00	\$0.00	\$0.00	\$0.00	\$0.00
AMORTIZACIÓN DE LA DEUDA PÚBLICA	\$0.00	\$0.00	\$0.00	\$0.00	\$0.00	\$0.00
INTERESES DE LA DEUDA PÚBLICA	\$0.00	\$0.00	\$0.00	\$0.00	\$0.00	\$0.00
COMISIONES DE LA DEUDA PÚBLICA	\$0.00	\$0.00	\$0.00	\$0.00	\$0.00	\$0.00
GASTOS DE LA DEUDA PÚBLICA	\$0.00	\$0.00	\$0.00	\$0.00	\$0.00	\$0.00

DRA. GABRIELA RIVERA GRIMALDO
DIRECTORA GENERAL

DFC GERARDO ARMANDO SALAZAR MUÑOZ
ADMINISTRATIVO



**AGENCIA PRO SAN LUIS
SAN LUIS POTOSÍ**

**Estado Analítico del Ejercicio Presupuesto de Egresos
Clasificación por Objeto del Gasto (Capital y Concepto)**

UML: 2008067
Fiscal: 02/07/2018

Del 01/01/2018 Al 31/12/2018

Fecha: 07/01/2019
hora de impresión: 02:00 p.m.

Concepto	Egresos					
	Aprobado 1	Ampliaciones / Reducciones 2	Modificado 3=(1+2)	Devengado 4	Pagado 5	Subejercido 6=(3-4)
COSTO POR COBERTURAS	\$0.00	\$0.00	\$0.00	\$0.00	\$0.00	\$0.00
APORTOS FINANCIEROS	\$0.00	\$0.00	\$0.00	\$0.00	\$0.00	\$0.00
ADELANTOS DE EJERCICIOS FISCALES ANTERIORES (ADEFAS)	\$0.00	\$0.00	\$0.00	\$0.00	\$0.00	\$0.00
Total del Gasto	\$0.00	-\$1,196,892.00	-\$1,196,892.00	\$5,143,858.28	\$5,143,858.28	\$377,673.74

LIC GABRIELA RIVERA GRIMALDO
DIRECTORA GENERAL

CPC DIEGO ARMANDO SALAZAR MUÑOZ
ADMINISTRATIVO

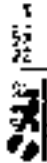
AGENCIA PRO SAN LUIS SAN LUIS POTOSÍ

Estado Analítico del Ejercicio Presupuesto de Egresos Clasificación por Objeto del Gasto (Capítulo y Concepto) U. Administrativa: 101 | Del 01/enero/2018 Al 31/marzo/2018

Fecha y hora de impresión: 07/ago/2018 02:51 p.m.

Urb. Reforma
P.O. Box 106 Ciudad Constituyente, S.L.P.

Concepto	Egresos				Subejercicio 0 = (3 - 4)
	Aprobado 1	Ampliaciones / Reducciones 2	Modificado 3=(1+2)	Devengado 4	
SERVICIOS PERSONALES	\$1,689,810.00	\$0.00	\$1,689,810.00	\$1,687,107.50	\$1,515.00
REMUNERACIONES AL PERSONAL DE CARÁCTER PERMANENTE	\$1,184,900.00	\$0.00	\$1,184,900.00	\$1,184,088.00	\$413.00
REMUNERACIONES ADICIONALES Y ESPECIALES	\$484,700.00	\$0.00	\$484,700.00	\$484,599.27	\$110.73
SEGURIDAD SOCIAL	\$249,310.00	\$0.00	\$249,310.00	\$248,520.65	\$789.34
MATERIALES Y SUMINISTROS	\$91,847.34	\$944,489.40	\$2,046,073.66	\$244,800.20	\$2,060.04
MATERIALES DE ADMINISTRACIÓN, DIVISION DE DOCUMENTO	\$23,847.34	\$437,787.40	\$161,344.89	\$181,279.28	\$191,279.28
ALIMENTOS Y UTENSILIOS	\$43,700.00	\$13,000.00	\$46,700.00	\$26,703.12	\$26,703.12
MATERIALES Y ARTÍCULOS DE CONSTRUCCIÓN Y DE REPAR	\$0.00	\$1,401.40	\$1,401.00	\$1,796.30	\$1,796.30
COMBUSTIBLES, LUBRICANTES Y ADITIVOS	\$61,200.00	\$0.00	\$61,200.00	\$61,169.60	\$31.20
HERRAMIENTAS, REPARACIONES Y ACCESORIOS MENORES	\$3,300.00	\$1,468.40	\$5,068.00	\$3,992.80	\$2,892.80
SERVICIOS GENERALES	\$93,940.00	\$877,848.90	\$1,119,468.00	\$1,065,297.79	\$1,227,227.24
SERVICIOS BÁSICOS	\$49,000.00	-\$9,000.00	\$1,000.00	\$353.30	\$353.30
SERVICIOS DE ARRENDAMIENTO	\$0.00	\$16,400.00	\$16,400.00	\$16,328.00	\$72.00
SERVICIOS PROFESIONALES, CIENTÍFICOS, TÉCNICOS Y OT	\$78,400.00	\$13,860.00	\$91,360.00	\$91,369.23	\$1,999.77
SERVICIOS FINANCIEROS, BANCARIOS Y COMERCIALES	\$3,000.00	-\$8,000.00	\$0.00	\$0.00	\$0.00
SERVICIOS DE INSTALACIÓN, REPARACIÓN, MANTENIMIENT	\$18,600.00	-\$9,000.00	\$9,000.00	\$7,991.62	\$1,079.48
SERVICIOS DE TRASLADOS Y VIÁTICOS	\$116,400.00	\$110,508.00	\$227,238.00	\$227,410.74	\$4,527.26
SERVICIOS OFICIALES	\$264,800.00	-\$466,747.00	\$759,747.00	\$799,370.91	\$20,076.08
OTROS SERVICIOS GENERALES	\$38,500.00	-\$5,000.00	\$33,500.00	\$33,467.09	\$32.91
BIENES MUEBLES, INMUEBLES E INTANGIBLES	\$281,119.00	-\$289,037.00	\$22,073.00	\$29,741.24	\$1,237.25
MOBILIARIO Y EQUIPO DE ADMINISTRACIÓN	\$11,110.00	\$12,463.00	\$23,773.00	\$22,442.31	\$1,330.69
MOBILIARIO Y EQUIPO EDUCACIONAL Y RECREATIVO	\$10,000.00	-\$1,709.00	\$8,291.00	\$8,299.00	\$1.00
VEHÍCULOS Y EQUIPO DE TRANSPORTE	\$260,000.00	-\$296,000.00	\$64.00	\$0.00	\$0.00
INVERSIÓN PÚBLICA	\$1,004,899.96	-\$1,004,899.96	\$0.00	\$0.00	\$0.00
PROYECTOS PRODUCTIVOS Y ACCIONES DE FOMENTO	\$1,004,899.96	-\$1,004,899.96	\$0.00	\$0.00	\$0.00
Total del Gasto	\$3,498,748.94	-\$821,424.98	\$2,977,181.86	\$2,945,189.30	\$21,869.66



AGENCIA PRO SAN LUIS SAN LUIS POTOSÍ

Estado Analítico del Ejercicio Presupuestario de Egresos
Clasificación por Objeto del Gasto (Capítulo y Concepto)
U. Administrativa: 201 | Del 01/ene/2018 Al 31/dec/2018

Fecha: 07/ene/2018
Hora de Impresión: 02:51 p.m.

Uso: Copia
Rep: rptEstadoPresupuestoEgresos_CP_070

Concepto	Egresos					
	1 Aprobado	2 Amortizaciones/ Reducciones	3=(1-2) Modificado	4 Devenido	5 Pagado	Subejercicio 6=(3-4)
SERVICIOS PERSONALES	\$639,160.00	\$0.00	\$639,160.00	\$629,374.94	\$628,374.94	\$1,799.06
REMUNERACIONES AL PERSONAL DE CARÁCTER PERMANENTE	\$306,000.00	\$0.00	\$306,000.00	\$356,830.00	\$356,830.00	\$48.00
REMUNERACIONES ADICIONALES Y ESPECIALES	\$351,700.00	\$0.00	\$351,700.00	\$51,637.33	\$51,637.33	\$42.67
SEGURIDAD SOCIAL	\$82,460.00	\$0.00	\$82,460.00	\$51,217.62	\$51,217.62	\$1,142.38
MATERIALES Y SUMINISTROS	\$8,909.29	\$0.00	\$8,909.29	\$5,807.94	\$5,997.94	\$1.35
MATERIALES DE ADMINISTRACIÓN, EMISIÓN DE DOCUMENTOS	\$8,909.29	\$0.00	\$8,909.29	\$5,807.94	\$5,997.94	\$1.35
SERVICIOS GENERALES	\$238,000.00	-\$111,372.40	\$126,627.60	\$61,688.11	\$61,688.11	\$40,940.49
SERVICIOS BÁSICOS	\$20,000.00	\$0.00	\$20,000.00	\$0.00	\$0.00	\$20,000.00
SERVICIOS PROFESIONALES, CIENTÍFICOS, TÉCNICOS Y OTROS	\$3,900.00	\$0.00	\$3,900.00	\$1,223.51	\$2,278.51	\$1,676.49
SERVICIOS DE INSTALACIÓN, REPARACIÓN, MANTENIMIENTO	\$1,000.00	\$0.00	\$1,000.00	\$690.00	\$690.00	\$400.00
SERVICIOS DE TRASLADOS Y VIÁTICOS	\$151,900.00	-\$108,018.00	\$43,882.00	\$39,590.67	\$39,590.67	\$4,291.33
SERVICIOS ESPECIALES	\$49,000.00	-\$18,336.40	\$30,663.60	\$29,000.00	\$29,000.00	\$2,664.00
OTROS SERVICIOS GENERALES	\$11,200.00	\$0.00	\$11,200.00	\$11,178.63	\$11,178.63	\$21.07
BENEFICIOS MATERIALES, INMUEBLES E INTANGIBLES	\$52,900.00	-\$21,704.40	\$31,195.60	\$10,759.85	\$10,759.85	\$20.75
MOBILIARIO Y EQUIPO DE ADQUISICIÓN	\$2,900.00	-\$1,718.40	\$1,181.60	\$10,755.05	\$10,755.05	\$4.95
INVERSIÓN PÚBLICA	\$50,000.00	\$0.00	\$50,000.00	\$0.00	\$0.00	\$50.00
PROYECTOS PRODUCTIVOS Y ACCIONES DE FOMENTO	\$39,000.00	-\$39,000.00	\$0.00	\$0.00	\$0.00	\$0.00
Total del Base	\$1,186,609.29	-693,118.00	\$493,491.29	\$439,401.04	\$439,401.04	\$54,090.25



AGENCIA PRO SAN LUIS SAN LUIS POTOSÍ

Estado Analítico del Ejercicio Presupuestado de Egresos
Clasificación por Objeto del Gasto (Capítulo y Concepto)

U. Administrativa: 202 | Del 01/Jan/2016 Al 31/Mar/2016

Fecha y Hora de Impresión: 07/Mar/2016 02:51 p.m.

Concepto	Egresos					Subejercicio # = (3 - 4)
	Aprobado 1	Ampliaciones / Reducciones 2	Modificado 3=(1+2)	Devengado 4	Pagado 5	
SERVICIOS PERSONALES	\$333,800.00	\$0.00	\$333,800.00	\$317,308.89	\$317,308.89	\$16,491.11
REMUNERACIONES AL PERSONAL DE CARÁCTER PERMANENTE	\$246,500.00	\$0.00	\$246,500.00	\$237,421.59	\$237,421.59	\$9,078.41
REMUNERACIONES ADICIONALES Y ESPECIALES	\$34,800.00	\$0.00	\$34,800.00	\$30,344.33	\$30,344.33	\$4,455.67
SEGURIDAD SOCIAL	\$52,500.00	\$0.00	\$52,500.00	\$49,543.77	\$49,543.77	\$2,956.23
MATERIALES Y SUMINISTROS	\$4,289.29	\$0.00	\$4,289.29	\$4,287.28	\$4,287.28	\$2.01
MATERIALES DE MANEJO, EMISION DE DOCUMENTOS	\$4,289.29	\$0.00	\$4,289.29	\$4,287.28	\$4,287.28	\$2.01
SERVICIOS GENERALES	\$340,800.00	-\$193,000.00	\$147,800.00	\$115,233.77	\$115,233.77	\$232,566.23
SERVICIOS PROFESIONALES, DENTIFICADOS, TÉCNICOS Y OTROS	\$600.00	\$0.00	\$600.00	\$440.00	\$440.00	\$160.00
SERVICIOS DE INSTALACIÓN, REPARACIÓN, MANTENIMIENTO	\$1,000.00	\$0.00	\$1,000.00	\$340.00	\$340.00	\$660.00
SERVICIOS DE TRASLADOS Y VIÁTICOS	\$0.00	\$40,300.00	\$40,300.00	\$80,880.24	\$80,880.24	-\$40,580.24
SERVICIOS OFICIALES	\$368,000.00	-\$192,400.00	\$175,600.00	\$18,633.56	\$18,633.56	\$156,966.44
OTROS SERVICIOS GENERALES	\$7,200.00	\$0.00	\$7,200.00	\$8,894.80	\$8,894.80	-\$1,694.80
Bienes Muebles, Intangibles e Intangibles	\$2,500.00	-\$2,800.00	-\$300.00	\$0.00	\$0.00	\$300.00
MOBILIARIO Y EQUIPO DE ADMINISTRACIÓN	\$2,500.00	-\$2,800.00	-\$300.00	\$0.00	\$0.00	\$300.00
Total del Gasto	\$761,689.29	-\$106,500.00	\$655,189.29	\$436,788.72	\$436,788.72	\$218,400.57

AGENCIA PRO SAN LUIS SAN LUIS POTOSÍ

Estado Analítico del Ejercicio Presupuesto de Egresos
Clasificación por Objeto del Gasto (Capítulo y Concepto)
 U. Administrativa: 30 - Del 31/ene/2018 Al 31/dic/2018

Fecha: 07/mar/2018
 Hora de Impresión: 09:57 p.m.

Ud. superior:
 Resp. Ejecutiva/Presupuesto: CP_GTO

Concepto	Egresos					Subejercicio d = (3 - 4)
	Aprobado 1	Amenorados / (Reducciones) 2	Modificado 3=(1+2)	Devengado 4	Pagado 5	
SERVICIOS PERSONALES	\$620,300.00	\$136,842.41	\$483,457.59	\$620,300.00	\$483,457.59	\$146,842.41
REMUNERACIONES AL PERSONAL DE CARÁCTER PERMANENTE	\$380,000.00	\$100,000.00	\$480,000.00	\$380,711.18	\$480,711.18	\$27,022.86
REMUNERACIONES ADICIONALES Y ESPECIALES	\$67,700.00	\$12,730.85	\$84,930.85	\$55,272.84	\$88,372.64	\$4,258.12
SEGURIDAD SOCIAL	\$102,400.00	\$21,511.75	\$100,911.75	\$105,046.86	\$88,648.86	\$18,095.10
MATERIALES Y SUMINISTROS	\$0.00	\$0.00	\$0.00	\$1,606.86	\$0.00	\$1,606.86
MATERIALES DE ADMINISTRACIÓN, EMISIÓN DE DOCUMENTOS	\$0.00	\$0.00	\$0.00	\$0.00	\$0.00	\$0.00
SERVICIOS GENERALES	\$200,000.00	\$169,312.41	\$34,687.59	\$200,000.00	\$200,000.00	\$0.00
SERVICIOS PROFESIONALES, CIENTÍFICOS, TÉCNICOS Y OTROS	\$0.00	\$0.00	\$0.00	\$0.00	\$0.00	\$0.00
SERVICIOS DE INSTALACIÓN, REPARACIÓN, MANTENIMIENTO	\$1,000.00	\$0.00	\$1,000.00	\$1,000.00	\$1,000.00	\$0.00
SERVICIOS DE TRASLADOS Y VIÁTICOS	\$144,000.00	\$126,200.00	\$17,800.00	\$15,463.22	\$15,463.22	\$211.78
SERVICIOS OFICIALES	\$40,000.00	\$45,000.00	\$0.00	\$0.00	\$0.00	\$0.00
OTROS SERVICIOS GENERALES	\$11,200.00	\$2,837.59	\$14,037.59	\$13,127.10	\$13,127.10	\$910.49
BIENES MUEBLES, INMUEBLES E INTANGIBLES	\$2,000.00	\$14,351.00	\$16,351.00	\$18,850.09	\$18,850.09	\$0.91
MOBILIARIO Y EQUIPO DE ADMINISTRACIÓN	\$2,000.00	\$14,351.00	\$16,351.00	\$18,850.09	\$18,850.09	\$0.91
Total del Gasto	\$744,000.00	\$318,948.00	\$425,052.00	\$480,376.13	\$480,376.13	\$146,842.41

AGENCIA PRO SAN LUIS SAN LUIS POTOSÍ

Estado Analítico del Ejercicio Presupuestario de Egresos
Clasificación por Objeto del Gasto (Capítulo y Concepto)
 U. Administrativa: 401 | Del 01/Jan/2018 Al 31/Ago/2018

Fecha y hora de Impresión: 07/Nov/2018 12:52 p.m.

U. Ejecutora: 001 | Del 01/Jan/2018 Al 31/Ago/2018

Concepto	Egresos				Subejercicio \$ = (3 - 4)
	Aprobado 1	Ampliaciones / Reducciones 2	Modificado 3=(1+2)	Devengado 4	
SERVICIOS PERSONALES	2418,290.00	90.00	2418,290.00	2417,158.30	\$17,141.70
REMUNERACIONES AL PERSONAL DE CARÁCTER PERMANENTE	2312,000.00	90.00	2312,000.00	2311,472.00	\$528.00
REMUNERACIONES ADICIONALES Y ESPÉCIELES	90,000.00	90.00	90,000.00	90,000.00	\$128.00
SEGURIDAD SOCIAL	866,500.00	90.00	866,500.00	866,021.00	\$479.00
MATERIALES Y SUMINISTROS	112,800.00	-420.00	112,800.00	111,798.47	\$978.92
MATERIALES DE ADMINISTRACIÓN, EMISIÓN DE DOCUMENTO	10,000.00	90.00	10,000.00	10,400.00	\$175.30
ALIMENTOS Y UTENSILIOS	92,000.00	90.00	92,000.00	91,200.57	\$799.43
HERRAMIENTAS, REFACCIONES Y ACCESORIOS MENORES	9,000.00	-420.00	9,000.00	9,000.00	\$0.00
SERVICIOS GENERALES	238,000.00	-910,490.00	\$18,840.00	\$14,862.28	\$16,082.72
SERVICIOS DE APRENDIZAJE	21,000.00	-376,120.00	\$2,500.00	30.00	\$2,500.00
SERVICIOS PROFESIONALES, CIENTÍFICOS, TÉCNICOS Y OTI	900.00	90.00	900.00	907.40	\$3.60
SERVICIOS FINANCIEROS, BANCARIOS Y COMERCIALES	66,000.00	90.00	66,000.00	64,237.48	\$1,762.52
SERVICIOS DE INSTALACIÓN, REPARACIÓN, MANTENIMIENTO	1,000.00	90.00	1,000.00	990.00	\$100.00
SERVICIOS DE TRASLADO Y VIÁTICOS	50.00	\$700.00	\$700.00	\$344.00	\$356.00
OTROS SERVICIOS GENERALES	68,850.00	90.00	68,985.00	68,803.41	\$181.59
Bienes Muebles, Inmuebles e Intangibles	110,000.00	-91,070.00	\$9,470.00	\$8,208.00	\$1,178.00
MOBILIARIO Y EQUIPO DE ADMINISTRACIÓN	10,000.00	-91,070.00	\$9,470.00	\$8,208.00	\$1,178.00
Total del Gasto	4478,707.39	-910,490.00	3400,007.39	3462,796.04	\$7,960.23



**AGENCIA PRO SAN LUIS
SAN LUIS POTOSÍ**

Estado Analítico del Ejercicio Presupuesto de Egresos

Clasificación Funcional (Finalidad y Función)

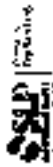
U. Adm. Financiera: 101 | Del 01/Jan/2018 Al 31/Dic/2018

Fecha y Hora de Impresión: 07/Jan/2019 05:39 p.m.

Url: super-ber
Prog: rptEstadoPresupuestoEgresos_FRS

Egresos

Concepto	Egresos					Subejercicio (a. (3.-4.))
	Aprobado 1	Ampliaciones / Reducciones (4)	Modificado 3=(1+2)	Devengado 4	Pagado 5	
DESARROLLO ECONOMICO	53,466,786.84	-4671,624.96	\$2,877,731.88	\$2,848,180.30	72,846,180.30	\$31,961.08
AVANOS ECONÓMICOS, COMERCIALES Y LABORALES EN GE	53,466,786.84	-4671,624.96	\$2,877,731.88	\$2,848,180.30	\$2,846,180.30	\$31,961.08
Gasto	106,933,573.68	-9343,249.92	5,755,463.76	5,696,360.60	145,538,540.90	63,922.16



AGENCIA PRO SAN LUIS SAN LUIS POTOSÍ

Estado Analítico del Ejercicio Presupuesto de Egresos

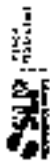
Clasificación Funcional (Finalidad y Función)

U. Administrativa: 201 | Del 01/01/2016 Al 31/03/2016

Fecha y hora de Impresión: 07/04/2016 15:40 p.m.

Utr. servidor
Rep. rptEstadoPresupuestoEgresos_F14

Concepto	Egresos					
	Aprobado 1	Ampliaciones / (Reducciones) 2	Modificado 3=(1+2)	Derivado 4	Pagado 5	Subejercido 6=(5-4)
DESARROLLO ECONÓMICO	\$1,195,600.28	-\$53,116.00	\$1,142,484.28	\$830,801.06	\$830,801.06	\$31,783.24
ASUNTOS ECONÓMICOS, COMERCIALES Y LABORALES EN GENE	\$1,195,600.28	-\$53,116.00	\$1,142,484.28	\$830,801.06	\$830,801.06	\$31,783.24
Gasto	\$1,195,600.28	-\$53,116.00	\$1,142,484.28	\$830,801.06	\$830,801.06	\$31,783.24



AGENCIA PRO SAN LUIS
SAN LUIS POTOSÍ

Estado Analítico del Ejercicio Presupuesto de Egresos

Fecha y hora de impresión: 02/mar/2019 05:40 p.m.

Clasificación Funcional (Finalidad y Función)
U. Administrativa: 202 | Del 01/mar/2018 Al 31/dic/2018

U. Operativa
Rak: 6/EstadoPresupuestoEgresos_Fin

Concepto	Egresos					
	Aprobado 1	Ampliaciones / (Reducciones) 2	Modificado 3=(1+2)	Devengado 4	Pagado 5	Subejecido 6=(3-4)
DESARROLLO ECONÓMICO	\$701,368.28	\$106,308.82	\$805,077.10	\$484,788.72	\$484,788.72	\$320,288.38
ASUNTOS ECONÓMICOS, COMERCIALES Y LABORALES EN GENE	\$701,368.28	\$106,308.82	\$805,077.10	\$484,788.72	\$484,788.72	\$320,288.38
Gasto	\$701,368.28	\$106,308.82	\$805,077.10	\$484,788.72	\$484,788.72	\$320,288.38

**AGENCIA PRO SAN LUIS
SAN LUIS POTOSI**

Estado Analítico del Ejercicio Presupuesto de Egresos

Clasificación Funcional (Finalidad y Función)

U. Administrativa: 301 | Del 01/Jan/2015 Al 31/Ago/2016

Fecha y hora de Impresión: 07/Nov/2016 05:40 p. m.

Concepto	Egresos					
	Aprobado 1	Ampliaciones / (Reducción) 2	Modificado 3=(1+2)	Devenido 4	Pagado 5	Subejercicio 6=(3-4)
DESARROLLO ECONÓMICO	\$744,804.29	-\$18,068.00	\$726,736.29	\$680,370.13	\$680,370.13	\$46,376.16
ASUNTOS ECONÓMICOS, COMERCIALES Y LABORALES EN GENF	\$744,804.29	-\$18,068.00	\$726,736.29	\$680,370.13	\$680,370.13	\$46,376.16
GABDO	\$744,804.29	-\$18,068.00	\$726,736.29	\$680,370.13	\$680,370.13	\$46,376.16



**AGENCIA PRO SAN LUIS
SAN LUIS POTOSÍ**

Estado Analítico del Ejercicio Presupuesto de Egresos

Clasificación Funcional (Finalidad y Función)

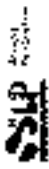
U. Administrativa: 001 | Del 01/ene/2019 Al 31/abr/2019

Fecha y 07/ene/2019

hora de Impresión: 06:41 p.m.

U. Operativa
Rep: rptEstadoPresupuestoEgresos_FRS

Concepto	Egresos					
	Aprobado 1	Ampliaciones / (Reducciones) 2	Modificado 3=(1+2)	Devengado 4	Pagado 5	Subsanción 6=(3-4)
DESARROLLO ECONÓMICO	\$479,707.29	-\$19,670.00	\$460,037.29	\$462,736.06	\$462,736.06	\$7,302.28
ASUNTOS ECONÓMICOS, COMERCIALES Y LABORALES EN GENE	\$479,707.29	-\$19,670.00	\$460,037.29	\$462,736.06	\$462,736.06	\$7,302.28
GABO	\$479,707.29	-\$19,670.00	\$460,037.29	\$462,736.06	\$462,736.06	\$7,302.28



**AGENCIA PRO SAN LUIS
SAN LUIS POTOSÍ**

Estado Analítico del Ejercicio Presupuesto de Egresos

Clasificación Administrativa
F. Financiamiento: 101 | Del 01/ener/2016 Al 31/dic/2016


Fecha: 07/01/2016
Hora de Impresión: 09:47 a.m.

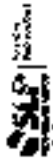
Urb: Alameda
Rta: Calle del Progreso, 101

Concepto	Egresos					Subejercicio \$ = (3 - 4)
	Aprobado 1	Ampliaciones / Reducciones 2	Modificado 3=(1+2)	Devengado 4	Pagado 5	
100 DIRECCION GENERAL						
101 Direccion general	\$3,488,788.88	\$621,824.66	\$2,977,131.66	\$2,042,180.30	\$7,945,160.50	\$31,951.68
DIRECCION GENERAL	\$3,488,788.88	\$621,824.66	\$2,977,131.66	\$2,042,180.30	\$7,945,160.50	\$31,951.68
200 INDUSTRIA						
201 Area de Industria	\$1,195,649.28	-4520.18.00	\$982,391.28	\$630,601.05	\$630,601.05	\$31,790.24
206 Area de Turismo	\$501,359.28	-1105,500.07	\$476,654.27	\$434,799.73	\$434,799.73	\$41,059.55
INDUSTRIA	\$1,777,008.56	-1557,680.07	\$1,219,328.49	\$1,065,400.77	\$1,065,400.77	\$72,849.79
300 AGRINDUSTRIA						
301 Area de Agroindustria	\$744,809.28	\$18,009.09	\$726,840.29	\$680,370.13	\$680,370.13	\$45,470.68
AGROINDUSTRIA	\$744,809.28	\$18,009.09	\$726,840.29	\$680,370.13	\$680,370.13	\$45,470.68
400 ADMINISTRATIVO						
401 Area administrativa	\$478,707.28	\$-19,670.00	\$459,037.27	\$492,786.06	\$459,735.09	\$7,302.20
ADMINISTRATIVO	\$478,707.28	\$-19,670.00	\$459,037.27	\$492,786.06	\$459,735.09	\$7,302.20
TOTAL P.M.	\$6,596,742.00	\$-1,196,862.00	\$5,469,880.00	\$5,345,006.28	\$5,345,006.28	\$167,674.74

Concepto	Egresos					Subejercicio 8 = (3 + 4)
	Aprobado	Anticipaciones / (Modificaciones)	Modificado 9 = (1+2)	Devengado	Pagado	
	1	2	3	4	5	


UC. GABRIELA RIVERA GRIMALDO
 DIRECTORA GENERAL


CPC DIEGO ARMANDO SALAZAR RINCÓN
 ADMINISTRATIVO



AGENCIA PRO SAN LUIS
SAN LUIS POTOSI

Estado Analítico del Ejercicio Presupuesto de Egresos

Uso Superior
Rep. de Egresos Presupuesto Ejercicio 2019

Clasificación Administrativa
F. Financiamiento: 401 | Del 01/enero/2019 Al 31/dic/2019

Fecha y hora de Impresión: 07/ene/2019 08:47 p.m.

Concepto	Egresos					Subtotal \$ = (3 - 4)
	Aprobado 1	Ampliaciones / (Reducciones) 2	Modificado 3=(1+2)	Devengado 4	Pagado 5	

200 INDUSTRIA	\$120,000.00	\$0.00	\$120,000.00	\$0.00	\$0.00	\$120,000.00
200 Años de Turismo	\$120,000.00	\$0.00	\$120,000.00	\$0.00	\$0.00	\$120,000.00
TOTAL	\$120,000.00	\$0.00	\$120,000.00	\$0.00	\$0.00	\$120,000.00

LIC. GABRIELA RIVERA GRIMALDO
DIRECTORA GENERAL

DIEGO ARMANDO SALAZAR MÚNDIZ
ADMINISTRATIVO



AGENCIA
PRO SAN LUIS

3

INFORMACION PROGRAMATICA

**AGENCIA PRO SAN LUIS
 SAN LUIS POTOSÍ**
 Gasto por Categoría Programática
 Del 01/enero/2018 Al 31/diciembre/2018

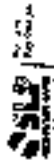
Programas	Egresos					Subjetos de G = (3 + 4)
	Aprobado 1	Ampliaciones / Modificaciones 2	Modificado 3 = (1+2)	Devengado 4	Pagado 5	
Subsidios: Sector Social y Privado o Entidades Fe						
Subjetos e Reglas de Operación	\$0.00	\$0.00	\$0.00	\$0.00	\$0.00	\$0.00
Otros Subsidios	\$0.00	\$0.00	\$0.00	\$0.00	\$0.00	\$0.00
Subsidios: Sector Social y Privado o Entidades Federativas	\$0.00	\$0.00	\$0.00	\$0.00	\$0.00	\$0.00
Desempeño de las Funciones						
Funciones de las Fuerzas Armadas (Exclusivamente Gobierno F	\$0.00	\$0.00	\$0.00	\$0.00	\$0.00	\$0.00
Protección de Bienes Públicos	\$0.00	\$0.00	\$0.00	\$0.00	\$0.00	\$0.00
Prestación de Servicios Públicos	\$6,800,142.00	-41,158,882.00	\$6,451,280.00	\$6,143,686.26	\$6,143,686.26	\$277,873.74
Promoción y fomento	\$0.00	\$0.00	\$0.00	\$0.00	\$0.00	\$0.00
Regulación y supervisión	\$0.00	\$0.00	\$0.00	\$0.00	\$0.00	\$0.00
Proyectos de inversión	\$2.00	\$0.00	\$0.00	\$0.00	\$0.00	\$0.00
Planificación, organización y evaluación de políticas públicas	\$0.00	\$0.00	\$0.00	\$0.00	\$0.00	\$0.00
Específicos	\$0.00	\$0.00	\$0.00	\$0.00	\$0.00	\$0.00
Desempeño de las Funciones	\$6,800,142.00	-41,158,882.00	\$6,451,280.00	\$6,143,686.26	\$6,143,686.26	\$277,873.74
Administrativos y de Apoyo						
Apoyo al proceso presupuestario y para mejorar la eficiencia	\$0.00	\$0.00	\$0.00	\$0.00	\$0.00	\$0.00
Apoyo a la función pública y al mejoramiento de la gestión	\$0.00	\$0.00	\$0.00	\$0.00	\$0.00	\$0.00
Operadores externos	\$0.00	\$0.00	\$0.00	\$0.00	\$0.00	\$0.00
Administrativos y de Apoyo	\$0.00	\$0.00	\$0.00	\$0.00	\$0.00	\$0.00
Compromisos						
Obligaciones de cumplimiento de responsabilidad jurídica: local	\$0.00	\$0.00	\$0.00	\$0.00	\$0.00	\$0.00
Obligaciones Nacionales	\$0.00	\$0.00	\$0.00	\$0.00	\$0.00	\$0.00
Compromisos	\$0.00	\$0.00	\$0.00	\$0.00	\$0.00	\$0.00
Obligaciones						
Remedios y prestaciones	\$0.00	\$0.00	\$0.00	\$0.00	\$0.00	\$0.00
Aportaciones a la seguridad social	\$0.00	\$0.00	\$0.00	\$0.00	\$0.00	\$0.00
Aportaciones a fondos de reservas en	\$0.00	\$0.00	\$0.00	\$0.00	\$0.00	\$0.00
Aportaciones a fondos de inversión y recuperación de patrimonio	\$0.00	\$0.00	\$0.00	\$0.00	\$0.00	\$0.00
Obligaciones	\$0.00	\$0.00	\$0.00	\$0.00	\$0.00	\$0.00
Programas de Gasto Federativizado						
Gasto Federativizado	\$0.00	\$0.00	\$0.00	\$0.00	\$0.00	\$0.00

Programas	Egresos					
	1 Aprobado	2 Anulaciones / (Restricciones)	3=(1+2) Modificado	4 Devengado	5 Pagado	6=(3-4) Subejercicio
Programas de Gasto Federalizado	\$0.00	\$0.00	\$0.00	\$0.00	\$0.00	\$0.00
Participaciones a entidades federativas y municipio	\$0.00	\$0.00	\$0.00	\$0.00	\$0.00	\$0.00
Participaciones a entidades federativas y municipios	\$0.00	\$0.00	\$0.00	\$0.00	\$0.00	\$0.00
Participaciones a empresas federales y municipales	\$0.00	\$0.00	\$0.00	\$0.00	\$0.00	\$0.00
Costo financiero, deuda o apoyos a deudores y ah	\$0.00	\$0.00	\$0.00	\$0.00	\$0.00	\$0.00
Costo financiero, deuda o apoyos a deudores y ahorrazos	\$0.00	\$0.00	\$0.00	\$0.00	\$0.00	\$0.00
Costo financiero, deuda o apoyos a deudores y ahorradores	\$0.00	\$0.00	\$0.00	\$0.00	\$0.00	\$0.00
Aduidos de ejercicios fiscales anteriores	\$0.00	\$0.00	\$0.00	\$0.00	\$0.00	\$0.00
Aduidos de ejercicios fiscales anteriores	\$0.00	\$0.00	\$0.00	\$0.00	\$0.00	\$0.00
Aduidos de ejercicios fiscales anteriores	\$0.00	\$0.00	\$0.00	\$0.00	\$0.00	\$0.00
TOTAL del Gasto	\$0.00	\$0.00	\$0.00	\$0.00	\$0.00	\$0.00

\$217,377.74
-\$1,158,262.00
\$6,431,260.00
\$6,143,098.26

LIC. GABRIELA RIVERA GRIMALDO
 DIRECTORA GENERAL

CIRIO DIEGO ARRANGO SALAZAR MUÑOZ
 ADMINISTRATIVO



**AGENCIA PRO SAN LUIS
SAN LUIS POTOSÍ**

Gasto por Categoría Programática
Del 01/ene/2016 Al 31/dic/2016

Fecha y hora de impresión
07/ene/2016
05:50 p.m.

Usuario:
Rep: rptGastoSubsistemaEgresos_PC

Programas	Concepto	Egresos					
		Aprobado 1	Ampliaciones / Modificaciones 2	Modificado 3=(1+2)	Devengado 4	Pagado 5	Subejercicio 6=(3-4)
Desempeño de las Funciones							
	Participación de Servicios Públicos	53,458,728.84	4821,621.88	57,977,131.86	52,248,100.30	12,945,180.30	\$71,941.86
	Transporte de los Funcionarios	53,458,728.84	1,621,621.88	52,977,131.86	52,248,100.30	57,945,180.30	\$31,881.86
	Total del Gasto	106,917,457.68	6,443,243.76	113,360,381.44	104,496,200.60	171,890,360.60	\$63,823.72

Concepto	Egresos					Subconjunto 6 = (3 + 4)
	Aprobado 1	Anticipaciones / Reservaciones 2	Modificado 3 = (1 + 2)	Desempeño 4	Pagado 5	
Desempeño de las Funciones						
Prestación de Servicios Públicos	11,195,809.29	-353,118.00	962,391.29	960,601.06	960,601.06	\$1,790.24
Consumos de Materiales	11,196,009.29	-353,118.00	962,391.29	960,601.06	960,601.06	\$1,790.24
Total del Gasto	11,195,809.29	-650,118.00	1,662,391.29	960,601.90	960,601.90	\$1,790.24

**AGENCIA PRO SAN LUIS
SAN LUIS POTOSÍ**
Gasto por Categoría Programática
Del 01/ene/2018 Al 31/dic/2018

Fecha y
07/ene/2019
Forma de Impresión
05 EB p.m.

Unidad Ejecutora
Presupuesto de Ingresos y Egresos, RC

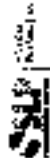
Programas	Concepto	Egresos					Subejercicio 6 = (3 + 4)
		Aprobado 1	Ampliaciones / (Reducciones) 2	Modificado 3 = (1 + 2)	Devengado 4	Pagado 5	
Desempeño de las Funciones		\$701,306.20	-\$103,500.02	\$597,806.17	\$604,799.72	\$434,799.72	\$161,006.50
	Presupuesto de Servicios Públicos	\$701,306.20	-\$103,500.02	\$597,806.17	\$604,799.72	\$434,799.72	\$161,006.50
	Desempeño de las Funciones	\$701,306.20	-\$103,500.02	\$597,806.17	\$604,799.72	\$434,799.72	\$161,006.50
	Total del Órgano	\$701,306.20	-\$103,500.02	\$597,806.17	\$604,799.72	\$434,799.72	\$161,006.50

**AGENCIA PRO SAN LUIS
SAN LUIS POTOSI**
Gasto por Categoría Programática
Del 01/enero/2016 Al 31/dic/2016

Fecha y hora de Impresión: 07/enero/2019 06:53 p.m.

Ver reporte
Rep: rptGastosPorCategoriaProgramatica_PC

Concepto	Egresos						Subtotal
	Acreditado 1	Ampliaciones / Reducciones 2	Modificado 3=(1+2)	Devengado 4	Pagado 5	Subtotal	
Programas							
Desempeño de las Funciones							
Propiedad de Servicios Públicos	\$744,846.29	-318,968.00	\$725,846.29	\$680,370.13	\$680,370.13	\$-52,470.16	
Destinatario de las Remesas	\$344,038.29	-318,968.00	\$725,846.29	\$680,370.13	\$680,370.13	\$-52,470.16	
Total del Gasto	\$744,846.29	-318,968.00	\$725,846.29	\$680,370.13	\$680,370.13	\$-52,470.16	



**AGENCIA PRO SAN LUIS
SAN LUIS POTOSÍ**

Gasto por Categoría Programática
Del 01/enero/2016 Al 31/dic/2016

Fecha y 07/ene/2019
hora de Impresión: 08:53 p.m.

U.S. Superior
Rpt: rptEjecucionPresupuestoEquivalencia_PC

Programas	Concepto	Egresos						Subtotal (= (3 + 4))
		Aprobada 1	Asignaciones / (Modificaciones) 2	Modificado 3=(1+2)	Omnípagado 4	Pagado 5	Subterfugio	
Desempeño de las Funciones								
	Producción de Servicios Públicos	\$478,707.28	-419,870.00	\$460,037.28	\$462,733.08	\$452,733.08	\$7,302.23	\$7,302.23
	Desempeño de las Funciones	\$478,707.28	-419,870.00	\$460,037.28	\$462,733.08	\$452,733.08	\$7,302.23	\$7,302.23
	Total del Gasto	\$478,707.28	-419,870.00	\$460,037.28	\$462,733.08	\$452,733.08	\$7,302.23	\$7,302.23

Diciembre 2018, San Luis Potosí, S.L.P.

Secretaría de Finanzas de Gobierno del Estado de San Luis Potosí

La Agencia Pro San Luis al cierre del ejercicio fiscal 2018 no cuenta con Programas o proyectos de inversión.

Quedando a sus órdenes me despido de usted.

Atentamente



Gabriela Rivera Grimaldo
Directora General de la Agencia Pro San Luis

2018, "Año de Manuel José Othón"

Bvtd. Antonio Rocha Cordero 125
Col. Tierra Blanca
Torre Corporativa del Centro de Convenciones
San Luis Potosí, S.L.P. C.P. 78364
Tel. 01(444) 834 96 11



AGENCIA
PRO SAN LUIS

4

LEY DE DISCIPLINA FINANCIERA

AGENCIA FIDUCIARIA (a)
Informe Anual de la Deuda Pública y Otros Pasivos - LDF
 Del 1 de Enero al 31 de Septiembre de 2016 (b)
 (EN DÓLARES)

Descripción de la Deuda Pública y Otros Pasivos (c)	Saldo al 31 de diciembre de 2017 (d)	Disposiciones del Período (e)	Aportaciones del Período (f)	Revaluaciones, Reclasificaciones y Otros Ajustes (g)	Saldo Final del Período Total (h)	Pago de Intereses del Período (i)	Pago de Comisiones y demás costos asociados durante el Período (j)
1. Deuda Pública (1444-B)	0	0	0	0	0	0	0
A. Corto Plazo (Apar+2195)	0	0	0	0	0	0	0
a1) Instituciones de Crédito	0	0	0	0	0	0	0
a2) Títulos y Valores	0	0	0	0	0	0	0
a3) Arrendamientos Financieros	0	0	0	0	0	0	0
B. Largo Plazo (Bmb+1324B)	0	0	0	0	0	0	0
b1) Instituciones de Crédito	0	0	0	0	0	0	0
b2) Títulos y Valores	0	0	0	0	0	0	0
b3) Arrendamientos Financieros	0	0	0	0	0	0	0
2. Otros Pasivos	172,964	0	0	0	100,921	0	0
3. Total de la Deuda Pública y Otros Pasivos	172,964	0	0	0	100,921	0	0
4. Deuda Contingente 1 (Informativo)	0	0	0	0	0	0	0
A. Deuda Contingente 1	0	0	0	0	0	0	0
B. Deuda Contingente 2	0	0	0	0	0	0	0
C. Deuda Contingente XX	0	0	0	0	0	0	0
5. Valor de Instrumentos Bono Cupón Cero 2 (Informativo)	0	0	0	0	0	0	0
A. Instrumento Bono Cupón Cero 1	0	0	0	0	0	0	0
B. Instrumento Bono Cupón Cero 2	0	0	0	0	0	0	0
C. Instrumento Bono Cupón Cero XX	0	0	0	0	0	0	0

1. Se aplicó el método de depreciación de línea o ganancia de pago diferido, que se aplicó en forma acumulativa, sobre el costo de los instrumentos financieros emitidos por el Estado de Puerto Rico y sus municipios, en préstamos otorgados a través de sus bancos y otros instrumentos financieros, y sobre los préstamos otorgados a través de sus bancos y otros instrumentos financieros, y se ha incluido en las cuentas de gastos de intereses y comisiones de los instrumentos financieros emitidos por el Estado de Puerto Rico y sus municipios, en préstamos otorgados a través de sus bancos y otros instrumentos financieros, y sobre los préstamos otorgados a través de sus bancos y otros instrumentos financieros.

2. Se refiere a los instrumentos de deuda pública que se emiten en forma de bonos cupón cero.

Obligaciones a Corto Plazo (a)	Monto Contractado (b)	Plazo Pasado (c)	Tasa de Interés (d)	Comisiones y Costos Relacionados (e)	Tasa Efectiva (f)
6. Obligaciones a Corto Plazo (Informativo)	0	0	0	0	0
A. Crédito 1	0	0	0	0	0
B. Crédito 2	0	0	0	0	0
C. Crédito XX	0	0	0	0	0

LIDIA GABRIELA RIVERA ORTÍZ
 DIRECTORA GENERAL

DECO ARMANDO SALAZAR MUÑOZ
 ADMINISTRATIVO

CONDICIONES

Denominación de las Obligaciones Estructuras de Financiamiento	Fecha del Corte	Fecha de inicio de operación del proyecto	Fecha de cancelación	Monto de la Inversión aprobada	Monto pagado	Monto pendiente de pago del pago de la desembolsación	Monto pendiente de pago de la operación de pago de inversión	Monto pagado de inversión del 01 de 2000 al 31 de 2014	Monto pagado de la inversión participativa al 31 de 2000 de 2014	Total pendiente por pagar de la inversión al 31 de 2000 de 2014
01	02	03	04	05	06	07	08	09	10	11 = 7 + 8
B. Actividades Públicas Privadas (APPs) (Inversión) a) APP 1 b) APP 2 c) APP 3 d) APP 4X										
A. Otras Inversiones (Inversión) a) Otro Inversión 1 b) Otro Inversión 2 c) Otro Inversión 3 d) Otro Inversión 4X										
C. Total de Obligaciones Estructuras de Financiamiento (OFA) (2)										


 LIDIA GABRIELA ESTAY DE ARELLANO
 DIRECTORA GENERAL


 CARLOS ANTONIO GALLARDO MUÑOZ
 DIRECTOR GENERAL

Concepto (G)	Estimado/ Aprobado (G)	Comprometido	Pagado
A. Ingresos Totales (A = A1+A2+A3)	6,620,142	5,285,359	5,285,359
A1. Ingresos de Libre Disposición	6,620,142	5,285,359	5,285,359
A2. Transferencias Federales Elijecionales			
A3. Financiamiento Neto	0	0	0
B. Gastos Presupuestarios (B = B1+B2)	6,620,142	1,343,686	5,143,686
B1. Gasto No Elijecional (sin incluir Amortización de la Deuda Pública)	6,620,142	1,343,686	5,143,686
B2. Gasto Elijecional (sin incluir Amortización de la Deuda Pública)			
C. Remanentes del Ejercicio Anterior (C = C1 + C2)		0	0
C1. Remanentes de Ingresos de Libre Disposición aplicados en el periodo			
C2. Remanentes de Transferencias Federales Elijecionales aplicadas en el periodo			
D. Déficit Presupuestado (D = A - B + C)		121,673	121,673
E. Balanza Presupuestaria sin Financiamiento Neto (E = D - A3)		121,673	121,673
F. Balanza Presupuestaria sin Financiamiento Neto y el Remanente del Ejercicio Anterior (F = E + C)		121,673	121,673

Concepto	Estimado	Comprometido	Pagado
E. Ingresos, Contribuciones y Gastos de la Deuda (E = E1+E2)	0	0	0
E1. Ingresos, Contribuciones y Gastos de la Deuda con Gasto No Elijecional			
E2. Ingresos, Contribuciones y Gastos de la Deuda con Gasto Elijecional			
F. Balanza Primario (F = E - B)		121,673	121,673

Concepto	Estimado/ Aprobado	Comprometido	Pagado
F. Financiamiento (F = F1 + F2)	0	0	0
F1. Financiamiento con Fuente de Pago de Ingresos de Libre Disposición			
F2. Financiamiento con Fuente de Pago de Transferencias Federales Elijecionales			
G. Amortización de la Deuda (G = G1 + G2)	0	0	0
G1. Amortización de la Deuda Pública con Gasto No Elijecional			
G2. Amortización de la Deuda Pública con Gasto Elijecional			
A3. Financiamiento Neto (A3 = F - G)	0	0	0

Concepto	Estimado/ Aprobado	Comprometido	Pagado
A1. Ingresos de Libre Disposición	6,620,142	5,285,359	5,285,359
A3.1. Financiamiento Neto con Fuente de Pago de Ingresos de Libre Disposición (A3.1 = F1 - G1)	0	0	0
F1. Financiamiento con Fuente de Pago de Ingresos de Libre Disposición	0	0	0
G1. Amortización de la Deuda Pública con Gasto No Elijecional	0	0	0
B1. Gasto No Elijecional (sin incluir Amortización de la Deuda Pública)	6,620,142	1,343,686	5,143,686
C1. Remanentes de Ingresos de Libre Disposición aplicados en el periodo	0	0	0
F. Balanza Primario (F) (F = A1 + A3.1 - B1 + G1)	0	121,673	121,673
F. Balanza Presupuestaria de Recursos Disponibles de Financiamiento Neto (F) (F = F - A3.1)	0	121,673	121,673

Concepto	Estimado Aprobado	Devengado	Recaudado Pajado
A2 Transferencias Federales Etiquetadas	0	0	0
A22 Financiamiento Neto con Fuzzo de Pago de Transferencias Federales Etiquetadas (A2.2 + F2 - G2)	0	0	0
F2 Financiamiento con Fuzzo de Pago de Transferencias Federales Etiquetadas	0	0	0
G2 Amortización de la Deuda Pública con Gasto Etiquetado	0	0	0
B2 Gasto Etiquetado (con incluir Amortización de la Deuda Pública)	0	0	0
C2 Recaudos de Transferencias Federales Etiquetadas aplicadas en el período		0	0
VII Balance Presupuestario de Recursos Etiquetados NI = A2 + A.2.2 - B2 + C2	0	0	0
VIII Balance Presupuestario de Recursos Etiquetados en Financiamiento Neto (VII + VI - A.2.2)	0	0	0


 LIC GABRIELA RIVERA GAMALINDO
 DIRECTORA GENERAL


 CP DIEGO AFRANADO SALAZAR MUÑOZ
 ADMINISTRATIVO

Concepto (C)	Ingreso					Diferencia (C)
	Estimado (C)	Ajustes (netos) (Restricciones)	Realizado	Devengado	Realizado	
Ingresos de Libre Disposición						
A. Impuestos			0			0
B. Cuotas y Aportaciones de Seguridad Social			0			0
C. Contribuciones de Impuesto			0			0
D. Dividendos			0			0
E. Prorrateo	120,000	0	120,000	70,000	70,000	-140,000
F. Aportaciones			0			0
G. Ingresos por Ventas de Bienes y Servicios			0			0
H. Participaciones	0	0	0	0	0	0
(H1)-(H2)-(H3)-(H4)-(H5)-(H6)-(H7)-(H8)-(H9)-(H10)-(H11)			0			0
H1) Fondo Central de Participaciones			0			0
H2) Fondo de Fomento Municipal			0			0
H3) Fondo de Fijación y Recaudación			0			0
H4) Fondo de Compensación			0			0
H5) Fondo de Fricción de Ingresos			0			0
H6) Impuesto Especial Sobre Producción y Servicios			0			0
H7) 0.336% de la Recaudación Foment Participativa			0			0
H8) 0.17% Sobre Educación en Políticas			0			0
H9) Gastos y Déficit			0			0
H10) Fondo de Ingresos Sobre la Renta			0			0
H11) Fondo de Estabilización de los Ingresos de las Colecciones Federales			0			0
I. Acarreo Demerito de la Colección Focal (I1)-(I2)-(I3)-(I4)-(I5)	0	0	0	0	0	0
I1) Tarjetas o Jón de Vehículos			0			0
I2) Fondo de Compensación SAN			0			0
I3) Impuesto Sobre Automóviles Nuevos			0			0
I4) Fondo de Compensación de Papeles Mayordomía			0			0
I5) Otros Ingresos Económicos			0			0
J. Transferencias	6,200,142	-1,198,442	5,001,700	3,280,888	3,280,888	-1,244,783
K. Convenios	0	0	0	0	0	0
K1) Otros Convenios y Subsidios			0			0
L. Otros Ingresos de Libre Disposición (L1)+(L2)	0	0	0	0	0	0
L1) Participaciones en Ingresos Locales			0			0
L2) Otros Ingresos de Libre Disposición			0			0
Total de Ingresos de Libre Disposición de A)-(H)+(I)-(J)-(K)-(L)	6,320,142	-1,198,442	5,121,258	3,280,888	3,280,888	-1,244,783
Ingresos Específicos de Ingresos de Libre Disposición:						
Transferencias Federales Específicas						
A. Aportaciones (A1)-(A2)-(A3)-(A4)-(A5)-(A6)-(A7)-(A8)	0	0	0	0	0	0
A1) Fondo de Aportaciones para la Infraestructura Educativa y Gestión Científica			0			0
A2) Fondo de Aportaciones para los Servicios de Salud			0			0
A3) Fondo de Aportaciones para la Infraestructura Social			0			0
A4) Fondo de Aportaciones para el Fortalecimiento de los Municipios y de las Delegaciones de los Territorios del Distrito Federal			0			0
A5) Fondo de Aportaciones Múltiples			0			0
A6) Fondo de Aportaciones para la Educación Tecnológica y de Adultos			0			0
A7) Fondo de Aportaciones para la Seguridad Pública de los Estados y del Distrito Federal			0			0
A8) Fondo de Aportaciones para el Fortalecimiento de las Entidades Federativas			0			0
B. Convenios (B1)-(B2)-(B3)-(B4)	0	0	0	0	0	0
B1) Convenios de Protección Social en Salud			0			0
B2) Convenios de Descentralización			0			0
B3) Convenios de Rescate			0			0
B4) Otros Convenios y Subsidios			0			0
C. Fondos (C1)-(C2) de Aportaciones (C1)-(C2)	0	0	0	0	0	0
C1) Fondo para Entidades Federativas y Municipios Productores de Hidrocarburos			0			0
C2) Fondo Múltiple			0			0
D. Transferencias, Subsidios y Subvenciones, y Pensiones y Jubilaciones			0			0
E. Otros Tipos de Ingresos Federales Específicos			0			0

Concepto (E)	Ingresos					Utilizables (E)
	Estimado (E)	Amparados/ (Presupuestos)	Requerido	Devengado	Realizado	
J Total de Ingresos Definitivos Ejercidos (J = A + B + C + D + E)	0	0	0	0	0	0
K Ingresos Derivados de Financiamientos (K = A)	0	0	0	0	0	0
L Ingresos Derivados de Fideicomisos			0			0
M Total de Ingresos (M = J - K - L)	0,000,000	-1,000,000	0,000,000	0,000,000	0,000,000	-1,000,000
Origen Institucional						
1. Ingresos Derivados de Fideicomisos con Fuente de Pago de Ingresos de Libre Disposición			0			0
2. Ingresos Derivados de Fideicomisos con Fuente de Pago de Transferencias Federales Especiales			0			0
3. Ingresos Derivados de Fideicomisos (3 = 1 + 2)	0	0	0	0	0	0


 LIC. GABRIELA RIVERA GRIMALDO
 DIRECTORA GENERAL


 CP. DIEGO ARMANDO SALAZAR MUNCZ
 ADMINISTRATIVO



AGENCIA PRO PLANURA
Sistema Nacional de Ejercicio del Presupuesto de Egresos Gubernales - LEP
Consolidación por Objeto del Gasto (Capítulo y Cuenta)
Del 1 de Enero al 31 de Diciembre de 2012 (C)
(PEBOD)

Concepto (a)	Egresos					Subtotal (a)
	Aprobado (a)	Aprobación Modificada (a)	Modificado	Devengado	Pagado	
B. Gasto de Ejecución (B1+B2+B3+B4+B5)	1 820 174	-1 986 962	1 421 299	1 142 688	1 142 688	192 894
A. Servicios Personales (A1+A2+A3+A4+A5+A6)	3 400 830	106 042	3 295 652	3 428 971	3 471 971	64 681
a1) Remuneraciones al Personal de Carrera Permanente	2 525 000	800 260	2 295 260	2 295 213	2 295 213	37 287
a2) Remuneraciones al Personal de Carrera Transitorio			0	0	0	0
a3) Remuneraciones Adicionales y Especiales	330 330	12 791	346 491	329 604	331 644	13 620
a4) Seguridad Social	532 190	21 512	653 822	646 181	644 131	12 471
a5) Otras Remuneraciones Bónus y Fomatos			0	0	0	0
a6) Pensiones			0	0	0	0
a7) Pago de Extrínsecos a Servidores Públicos			0	0	0	0
B. Materiales y Suministros (B1+B2+B3+B4+B5+B6+B7+B8+B9)	128 085	154 258	262 401	279 406	279 406	2 266
b1) Materiales de Administración, Bienes de Explotación y Activos Circulantes	57 265	137 767	195 622	198 411	198 411	221
b2) Alimentos y Utensilios	15 100	23 890	28 700	27 990	27 990	1 607
b3) Materiales Puros y Materiales de Producción y Comercialización			0	0	0	0
b4) Materiales y Activos de Construcción y de Reparación	0	3 811	1 801	1 790	1 790	2
b5) Productos Químicos, Farmacéuticos y de Laboratorio			0	0	0	0
b6) Combustibles, Lubrificantes y Aditivos	51 200	0	51 200	61 498	61 188	31
b7) Materiales, Bienes de Protección y Activos de Reparto			0	0	0	0
b8) Materiales y Suministros Para Seguridad			0	0	0	0
b9) Materiales, Repuestos y Accesorios Menores	2 000	1 889	1 908	3 890	3 890	1 975
C. Servicios Generales (C1+C2+C3+C4+C5+C6+C7)	1 267 494	190 422	1 533 427	1 229 679	1 325 679	204 219
c1) Servicios Básicos	30 800	-8 000	21 800	600	300	20 847
c2) Servicios de Mantenimiento	21 600	-700	20 900	18 208	18 208	2 672
c3) Servicios Profesionales, Científicos, Técnicos y Otros Servicios	28 700	11 580	97 280	85 245	86 245	2 295
c4) Servicios Financieros, Bancarios y Corredores	14 800	-8 000	8 800	1 277	4 247	4 763
c5) Servicios de Información, Expansión, Mantenimiento y Conservación	22 000	-9 000	13 000	18 632	18 632	2 481
c6) Servicios de Comunicación Social y Publicitaria			0	0	0	0
c7) Servicios de Tránsito y Viajes	412 200	-32 200	379 900	368 994	368 994	14 088
c8) Servicios Oficiales	785 000	213 071	921 011	797 986	797 986	183 183
c9) Otros Servicios Generales	78 000	-2 182	74 806	71 271	71 271	1 233
D. Transferencias, Asignaciones, Subsidios y Otros Ayudas (D1+D2+D3+D4+D5+D6+D7+D8)	0	0	0	0	0	0
d1) Transferencias Internas y Asignaciones al Sector Público			0	0	0	0
d2) Transferencias al Fideicomiso del Sector Público			0	0	0	0
d3) Subsidios y Asignaciones			0	0	0	0
d4) Ayudas Sociales			0	0	0	0
d5) Pensiones y Jubilaciones			0	0	0	0
d6) Transferencias a Fideicomisos, Iudicados y Otros Ayudas			0	0	0	0
d7) Transferencias a la Seguridad Social			0	0	0	0
d8) Donativos			0	0	0	0
d9) Transferencias al Extranjero			0	0	0	0
E. Bienes Muebles, Inmuebles e Intangibles (E1+E2+E3+E4+E5+E6+E7+E8+E9)	325 190	-280 000	65 190	63 681	67 681	1 594
e1) Mobiliario y Equipo de Administración	58 190	-1 700	60 690	58 327	61 207	1 594
e2) Mobiliario y Equipo Educativo y Recreativo	38 000	-1 700	2 300	8 299	8 299	1
e3) Debito e Inmuebles Muebles y de Laboratorio			0	0	0	0
e4) Vehículos y Equipo de Transporte	368 000	-280 000	0	0	0	0
e5) Equipo de Defensa y Seguridad			0	0	0	0
e6) Máquinas, Otros Equipos e Instalaciones			0	0	0	0
e7) Activos Intangibles			0	0	0	0
e8) Bienes Intangibles			0	0	0	0
e9) Activos Intangibles			0	0	0	0
F. Inversión Pública (F1+F2+F3)	1 284 689	-1 284 689	0	0	0	0
f1) Obras Públicas en Bienes de Dominio Público			0	0	0	0
f2) Obras Públicas en Bienes Propios			0	0	0	0
f3) Proyectos Productivos y Acciones de Fomento	1 284 689	-1 284 689	0	0	0	0
G. Inversiones Regulatorias y Otras Provisiones (G1+G2+G3+G4+G5+G6+G7)	0	0	0	0	0	0
g1) Inversiones Para el Fomento de Actividades Productivas			0	0	0	0
g2) Acciones y Participaciones de Capital			0	0	0	0
g3) Compra de Títulos y Valores			0	0	0	0
g4) Operaciones de Prudencia			0	0	0	0
g5) Inversiones en Proyectos, Mandatos y Otros Análogos			0	0	0	0
Fidelización de Depósitos: Habituales, Informativos			0	0	0	0
g6) Otras Inversiones Financieras			0	0	0	0
g7) Provisiones para Contingencias y Otras Escasezas Financieras			0	0	0	0
H. Previsionales y Aplicaciones (H1+H2+H3)	0	0	0	0	0	0
h1) Participaciones			0	0	0	0
h2) Asignaciones			0	0	0	0
h3) Garantías			0	0	0	0
I. Debito Público (I1+I2+I3+I4+I5+I6+I7)	0	0	0	0	0	0
i1) Amortización de la Deuda Pública			0	0	0	0
i2) Intereses de la Deuda Pública			0	0	0	0
i3) Cargos de la Deuda Pública			0	0	0	0
i4) Emisión de la Deuda Pública			0	0	0	0
i5) Costo por Cobertura			0	0	0	0
i6) Ayudas Financieras			0	0	0	0
i7) Adelantos de Egresos Facilitados Anteriores (MORPAS)			0	0	0	0



COMPTROLLER GENERAL OF THE REPUBLIC

ESTADO FINANCIERO (1)
Estado Anual del Ejercicio del Presupuesto de Egresos Definitivo - LDF
Clasificado por Objeto del Gasto (Capítulo y Concepto)
Del 1 de Enero al 31 de Diciembre de 2018 (0)
(RESUM)

Concepto (a)	Egresos					Subterfucos (c)
	Aprobado (b)	Asignados (Modificados)	Modificado	Desagotado	Pagado	
A. Gasto Equivalente (0-10000000-1-1000000)	0	0	0	0	0	0
A. Gastos Personales (0-1-02-03-04-05-06-07)	0	0	0	0	0	0
a) Remuneraciones al Personal de Categoría Profesional	0	0	0	0	0	0
a) Remuneraciones al Personal de Categoría Profesional	0	0	0	0	0	0
a) Remuneraciones Adicionales y Especiales	0	0	0	0	0	0
a) Seguridad Social	0	0	0	0	0	0
a) Otras Prestaciones Sociales y Económicas	0	0	0	0	0	0
a) Retenciones	0	0	0	0	0	0
a) Pago de Estímulos e Salarios Faltantes	0	0	0	0	0	0
B. Materiales y Suministros (0-1-02-03-04-05-06-07-08-09)	0	0	0	0	0	0
b) Materiales de Administración, Asesoría de Ejecución y Asistencia Científica	0	0	0	0	0	0
b) Materiales y Utilidades	0	0	0	0	0	0
b) Materiales Primarios y Materiales de Proceso y Cuantificación	0	0	0	0	0	0
b) Materiales y Artículos de Costeación y de Repuesto	0	0	0	0	0	0
b) Productos Químicos, Farmacéuticos y de Laboratorio	0	0	0	0	0	0
b) Combustibles, Lubricantes y Aditivos	0	0	0	0	0	0
b) Medicinas, Elixires, Pólvoras de Protección y Artículos Químicos	0	0	0	0	0	0
b) Materiales y Suministros Para Seguridad	0	0	0	0	0	0
b) Materiales, Relaciones y Acciones Mercantiles	0	0	0	0	0	0
C. Servicios (0-1-02-03-04-05-06-07-08-09)	0	0	0	0	0	0
c) Servicios Básicos	0	0	0	0	0	0
c) Servicios de Asesoría	0	0	0	0	0	0
c) Servicios Profesionales, Científicos, Técnicos y Otros Servicios	0	0	0	0	0	0
c) Servicios Financieros, Bancarios y Corresponsales	0	0	0	0	0	0
c) Servicios de Información, Reproducción, Intermediación y Comercio de	0	0	0	0	0	0
c) Servicios de Comunicación Social y Publicidad	0	0	0	0	0	0
c) Servicios de Tránsito y Viajes	0	0	0	0	0	0
c) Servicios Otros	0	0	0	0	0	0
D. Transferencias, Asignaciones, Subsidios y Otras Ayudas (0-1-02-03-04-05-06-07-08-09)	0	0	0	0	0	0
d) Transferencias Internas y Asignaciones al Sector Público	0	0	0	0	0	0
d) Transferencias al Resto del Sector Público	0	0	0	0	0	0
d) Subsidios y Subvenciones	0	0	0	0	0	0
d) Apoyos Sociales	0	0	0	0	0	0
d) Prepagos y Jubilaciones	0	0	0	0	0	0
d) Transferencias a Organismos, Empresas y Otros Afines	0	0	0	0	0	0
d) Transferencias a la Seguridad Social	0	0	0	0	0	0
d) Donativos	0	0	0	0	0	0
d) Transferencias al Extranjero	0	0	0	0	0	0
E. Bienes Muebles, Inmuebles e Intangibles (0-1-02-03-04-05-06-07-08-09)	0	0	0	0	0	0
e) Vehículos y Equipo de Administración	0	0	0	0	0	0
e) Mobiliario y Equipo Educativo y Recreativo	0	0	0	0	0	0
e) Equipo e Insumos Médicos y de Laboratorio	0	0	0	0	0	0
e) Vehículos y Equipo de Transporte	0	0	0	0	0	0
e) Equipo de Defensa y Seguridad	0	0	0	0	0	0
e) Maquinaria, Otro Equipo y Elementos	0	0	0	0	0	0
e) Activos Biológicos	0	0	0	0	0	0
e) Bienes Intangibles	0	0	0	0	0	0
F. Inversión Pública (0-1-02-03)	0	0	0	0	0	0
f) Obra Pública en Beneficio del Comercio Público	0	0	0	0	0	0
f) Obra Pública en Beneficio Propio	0	0	0	0	0	0
f) Proyectos Productivos y Factores de Producción	0	0	0	0	0	0
G. Inversión en Bienes y Otros Propios (0-1-02-03-04-05-06-07-08-09)	0	0	0	0	0	0
g) Inversiones Para el Fomento de Actividades Productivas	0	0	0	0	0	0
g) Acciones y Participaciones de Capital	0	0	0	0	0	0
g) Compra de Títulos y Valores	0	0	0	0	0	0
g) Contratos de Préstamos	0	0	0	0	0	0
g) Inversiones en Patentes, Marcas y Otros Análogos	0	0	0	0	0	0
g) Inversiones en Derechos Intelectuales Informales	0	0	0	0	0	0
g) Otras Inversiones Financieras	0	0	0	0	0	0
g) Préstamos para Oculistas y Otros Organismos Específicos	0	0	0	0	0	0
H. Participaciones y Asignaciones (0-1-02-03)	0	0	0	0	0	0
h) Participaciones	0	0	0	0	0	0
h) Asignaciones	0	0	0	0	0	0
h) Convenios	0	0	0	0	0	0
I. Deuda Pública (0-1-02-03-04-05-06-07)	0	0	0	0	0	0
i) Amortización de la Deuda Pública	0	0	0	0	0	0
i) Intereses de la Deuda Pública	0	0	0	0	0	0
i) Comisión de la Deuda Pública	0	0	0	0	0	0
i) Costo de la Deuda Pública	0	0	0	0	0	0
i) Costo por Cobranza	0	0	0	0	0	0
i) Arrendos Financieros	0	0	0	0	0	0
i) Acuerdos de Ejecución Recíproca Asignados (ADEFA)	0	0	0	0	0	0
M. Total de Egresos (0-1-02)	0,000,000	-1,100,000	0,000,000	0,000,000	0,000,000	0,000,000

LIC GABRIELA RIVERA GONZALEZ
DIRECTORA GENERAL

DR CIBO ARMANDO SALAZAR NUÑEZ
ADMINISTRATIVO



AGENCIA
Fiscal LUIS

AGENCIA FISCAL LUIS (A)
Estado Anual del Ejercicio del Presupuesto de Egresos Detallado - LRF
Clasificación Administrativa
(Del 1 de Enero al 31 de Diciembre de 2019 (B))
(PE906)

Cuenta (C)	Egresos					Subejercicio (E)
	Aprobado (B)	Aplicaciones (Resoluciones)	Modificado	Devengado	Pagado	
I. Gasto No Etiquetado (A+B+C+D+E+F+G+H)	6,528,142	-1,158,842	5,429,299	5,143,638	3,143,638	277,574
Finanzas general	3,488,157	521,625	2,977,132	2,945,138	2,945,138	31,962
Area de industria	1,455,508	-633,118	952,391	850,821	630,801	31,790
Area de Turismo	701,359	-102,500	598,859	458,608	434,608	161,000
Area de Administrativa	744,908	-13,089	728,840	680,370	680,370	45,470
Area administrativa	479,700	-19,600	460,097	452,755	452,755	7,302
						0
						0
						0
II. Gasto Etiquetado (I+J+K+L+M+N+O+P)	0	0	0	0	0	0
						0
						0
						0
						0
						0
						0
						0
III. Total de Egresos (II + I + R)	6,528,142	-1,158,842	5,429,299	5,143,638	3,143,638	277,574


 LIC GABRIELA RIVERA GRIMALDO
 DIRECTORA GENERAL


 CP DIEGO ARMANDO SALAZAR MUÑOZ
 ADMINISTRATIVO



AGENCIA
Electoral

AGENCIA PRO SAN LUIS (a)
Estado Analítico del Ejercicio del Presupuesto de Egresos Destilado - LDF
Clasificación Funcional (Finalidad y Fuente)
Del 1 de Enero al 31 de Diciembre de 2018 (a)
(PESOS)

Concepto (a)	Egresos					Subterráneo (c)
	Aprobado (b)	Ampliaciones (Reducciones)	Modificado	Disminuido	Pagado	
D. Otros No Clasificados de Funciones Anteriores (0-01-0100-04)	0	0	0	0	0	0
01 Transferencias desde Fondo Público / Costo Financiero de la Deuda			0			0
02 Transferencias, Participaciones y Aportaciones Entre El Nivel Federal y Gobiernos de Gobierno			0			0
03 Subsidio del Sistema Financiero			0			0
04 Albedos de Egresos Proven. Anteriores			0			0
Totales de Egresos (a + b)	4,028,142	-1,185,862	5,421,200	5,140,886	3,143,000	277,376


LIC GABRIELA RIVERA GRIMALDO
DIRECTORA GENERAL


CS DIEGO ARMANDO SALAZAR MUÑOZ
ADMINISTRATIVO



AGENCIA
de Planificación
de San Luis

AGENCIA DE PLANIFICACIÓN DE SAN LUIS (AP)

Estado Analítico del Ejercicio del Presupuesto de Egresos Ordinario - LDE

Clasificación de Servicios Personales por Categoría

(Del 1 de Enero al 31 de Diciembre de 2018 \$)

(PÉGOS)

Concepto (a)	Egresos					Subterficio (b)
	Aprobado (a)	Ampliaciones (Reasignaciones)	Notificado	Desagotado	Pagado	
I. Gasto No Equilibrado (a)(b)+c+d+e+f)	3,400,910	135,042	3,535,952	3,470,971	3,470,971	64,981
A. Personal Administrativo y de Servicio Público	3,400,910	135,042	3,535,952	3,470,971	3,470,971	64,981
B. Alquilario	0	0	0	0	0	0
C. Servicios de Salud (C=c1+c2)	0	0	0	0	0	0
c1) Personal Administrativo	0	0	0	0	0	0
c2) Personal Médico, Paramédico y afín	0	0	0	0	0	0
D. Seguridad Pública	0	0	0	0	0	0
E. Gastos asociados a la implementación de nuevas leyes, decretos o reformas a las mismas (E = e1 + e2)	0	0	0	0	0	0
e1) Nombre del Programa o Ley 1	0	0	0	0	0	0
e2) Nombre del Programa o Ley 2	0	0	0	0	0	0
F. Semanas laborales celebradas	0	0	0	0	0	0
M. Gasto Equilibrado (M=A+B+C+D+E+F)	0	0	0	0	0	0
A. Personal Administrativo y de Servicio Público	0	0	0	0	0	0
B. Alquilario	0	0	0	0	0	0
C. Servicios de Salud (C=c1+c2)	0	0	0	0	0	0
c1) Personal Administrativo	0	0	0	0	0	0
c2) Personal Médico, Paramédico y afín	0	0	0	0	0	0
D. Seguridad Pública	0	0	0	0	0	0
E. Gastos asociados a la implementación de nuevas leyes, decretos o reformas a las mismas (E = e1 + e2)	0	0	0	0	0	0
e1) Nombre del Programa o Ley 1	0	0	0	0	0	0
e2) Nombre del Programa o Ley 2	0	0	0	0	0	0
F. Semanas laborales celebradas	0	0	0	0	0	0
(N). Total del Gasto en Servicios Personales (N = I + M)	3,400,910	135,042	3,535,952	3,470,971	3,470,971	64,981


 LIC GABRIELA RIVERA GRIMALDO
 DIRECTORA GENERAL


 CP DIEGO ARMANDO SALAZAR MUÑOZ
 ADMINISTRATIVO

	Pensiones y jubilaciones	Salud	Fondos de trabajo	Salvavidas y vida	Otras prestaciones sociales
Tipo de Sistema					
Previsión laboral Fondo general para trabajadores del estado o municipal					
Beneficio definido, Contribución definida o Mixto					
Población afiliada					
Activos					
Edad máxima					
Edad mínima					
Edad promedio					
Pensionados y Jubilados					
Educativos					
Ejecutivos					
Ejec. promedio					
Generaciones					
Promedio de años de servicio (trabajados o como)					
Aportación individual al plan de pensión como % del salario					
Aportación del empleador público al plan de pensión como % del salario					
Cobertura esperada de los pensionados y jubilados (como %)					
Cobertura esperada de los activos (como %)					
Escala de Jubilación o Retiro					
Esperanza de vida					
Ingresos del Fideicomiso					
Ingresos Anuales al Fondo de Pensiones					
Módulo actuarial					
Activos					
Pensionados y Jubilados					
Beneficiarios de Pensionados y Jubilados					
Monto mensual por pensión					
Módulo					
Alícuota					
Promedio					
Monto de la deuda					
Valor presente de las obligaciones					
Pensiones y Jubilaciones en curso de pago					
Generación actual					
Generaciones futuras					
Valor presente de las contribuciones asociadas a los créditos					
Régimen de cotización 20%					
Generación actual					
Generaciones futuras					
Valor presente de aportaciones futuras					
Generación actual					
Generaciones futuras					
Otros ingresos					
Déficit/Excedente actuarial					
Generación actual					
Generaciones futuras					
Periodo de validez de la					
Acta de reconstitución					
Tasa de mortalidad					
Estadío actuarial					
Acta de elaboración del estado actuarial					
Empresa que elaboró el estudio actuarial					

SIN INFORMACION


 LIC. GABRIELA RIVERA GIBBALDO
 DIRECTORA GENERAL


 Sr. GIBBO ARMANDO SALAZAR MUÑOZ
 ADMINISTRATIVO



AGENCIA
PRO SAN LUIS

5

ANEXOS

Diciembre 2018, San Luis Potosí, S.L.P.

Secretaría de Finanzas de Gobierno del Estado de San Luis Potosí

La Agencia Pro San Luis al cierre del ejercicio fiscal 2018 no cuenta con Pasivos contingentes que afecten la Situación financiera del ente.

Quedando a sus órdenes me despido de usted.

Atentamente



Gabriela Rivera Grimaldo
Directora General de la Agencia Pro San Luis

2018, "Año de Manuel José Othón"

Bvd. Antonio Roda Cortés 125
Col. Tierra Blanca
Torre Corporativa del Centro de Convenciones
San Luis Potosí, S.L.P. C.P. 78364
Tel. 01(444) 834 36 11

**AGENCIA PRO SAN LUIS
SAN LUIS POTOSI
Endeudamiento Neto
Del 01/enero/2018 Al 31/dic/2018**



Ucr. supervisor
Rep. rpt/Endeudamiento/Neto

Fecha y Hora de Impresión: 07/enero/2019
06:52 p.m.

Identificación de Crédito o Instrumento	Contratación/Colocación	Amortización	Endeudamiento Neto
	A	B	C=A-B
Créditos Bancarios			
Total Créditos Bancarios	\$0.00	\$0.00	\$0.00
Otros Instrumentos de Deuda			
Total Otros Instrumentos de Deuda	\$0.00	\$0.00	\$0.00
Total	\$0.00	\$0.00	\$0.00

UC. GABRIELA RIVERA ORMALDO

DIRECTORA GENERAL

OPC. DIEGO ARMANDO SALAZAR MUÑOZ

ADMINISTRATIVO

**AGENCIA PRO SAN LUIS
SAN LUIS POTOSI
Intereses de la Deuda
Del 01/ene/2018 Al 31/dic/2018**



Uso exclusivo
Reporte de Intereses de la Deuda

Fecha y hora de impresión: 07/Nov/2018 00:52 p.m.

Identificación de Crédito o Instrumento	Devengado	Pagado
Créditos Bancarios		
Total de Intereses de Créditos Bancarios	\$0.00	\$0.00
Otros Instrumentos de Deuda		
Total de Intereses de Otros Instrumentos de Deuda	\$0.00	\$0.00

UC. GABRIELA RIVERA GIRALDO

DIRECTORA GENERAL

CPC DIEGO ARMANDO SALAZAR MUÑOZ

ADMINISTRATIVO

**AGENCIA PRO SAN LUIS
SAN LUIS POTOSÍ**

**Indicadores de Postura Fiscal
del 01/ene/2018 al 31/dic/2018**



Utr. superior
Rep. información contable

Fecha y hora de impresión: 07/ene/2019
06:52 p.m.

Concepto	Estimado	Devengado	Pagado
I. Ingresos Presupuestarios (I=1+2)	\$6,620,142.00	\$5,265,359.00	\$5,265,359.00
1. Ingresos del Gobierno de la Entidad Federativa	30.00	30.00	30.00
2. Ingresos del Sector Parastatal	\$6,620,142.00	\$5,265,359.00	\$5,265,359.00
II. Egresos Presupuestarios (II=3+4)	\$6,620,142.00	\$5,143,686.26	\$5,143,686.26
3. Egresos del Gobierno de la Entidad Federativa	30.00	30.00	30.00
4. Egresos del Sector Parastatal	\$6,620,142.00	\$5,143,686.26	\$5,143,686.26
III. Balance Presupuestario (Superávit o Déficit) (III = I - II)	\$0.00	\$121,672.74	\$121,672.74

Concepto	Estimado	Devengado	Pagado
III. Balance Presupuestario (Superávit o Déficit)	30.00	\$121,672.74	\$121,672.74
IV. Intereses, Comisiones y Gastos de la Deuda	30.00	30.00	30.00
V. Balance Primario (Superávit o Déficit) (V= III - IV)	00.00	\$121,672.74	\$121,672.74

Concepto	Estimado	Devengado	Pagado
A. Financiamiento	\$8.00	\$8.00	\$8.00
B. Amortización de la deuda	\$8.00	\$8.00	\$8.00
C. Endeudamiento o desendeudamiento (C = A - B)	\$0.00	\$0.00	\$0.00

LIC. GABRIELA RIVERA GIRALDO
DIRECTORA GENERAL

LIC. DIEGO ARMANDO SALAZAR MUÑOZ
ADMINISTRATIVO

Código	Descripción del Bien Mueble	Valor en Pesos
51110-00001	Escritorio L en melamina	9,087.16
51110-00002	Escritorio L en melamina	9,087.16
51110-00003	Escritorio ejecutivo con cajonera	7,368.04
51110-00004	Escritorio ejecutivo con cajonera	7,368.04
51110-00005	Librero colgante	3,328.04
51110-00006	Librero colgante	3,328.04
51110-00007	Silla ejecutiva en piel	8,317.20
51110-00008	Silla con brazos	7,231.84
51110-00009	Silla con brazos	7,231.84
51110-00010	Silla con brazos	1,702.88
51110-00011	Silla con brazos	1,702.88
51110-00012	Silla con brazos	1,702.88
51110-00013	Silla de visita	1,286.44
51110-00014	Silla de visita	1,286.44
51110-00015	Silla de visita	1,286.44
51110-00016	Silla de visita	1,286.44
51110-00017	Silla de visita	1,286.44
51110-00018	Silla de visita	1,286.44
51110-00019	Silla de visita	1,286.44
51110-00020	Silla de visita	1,286.44
51110-00021	Escritorio L en melamina	6,533.26
51110-00022	Escritorio ejecutivo con librero	23,374.00
51110-00023	Archivero vertical 4 gavetas	6,214.12
51110-00024	Archivero vertical 4 gavetas	6,214.12
51110-00025	Mesa de junta circular	2,980.32
51110-00026	Silla ejecutiva en tela	5,055.28
51110-00027	Mesa de trabajo	1,771.32
51110-00028	Mueble de entrapaños	6,200.00
51110-00029	Archivero vertical 4 gavetas	6,756.05
51110-00030	Archivero vertical 4 gavetas	6,756.05
51110-00031	Archivero vertical 4 gavetas	6,756.05
51110-00032	Archivero vertical 4 gavetas	6,756.05
51110-00033	Archivero vertical 4 gavetas	6,756.05
51110-00034	Silla operativa	1,743.54
51110-00035	Escritorio ejecutivo con cajonera	8,350.50
51510-00001	Disco duro 8tb	3,360.02
51510-00002	Disco duro 8tb	3,360.02
51510-00003	Lap Top Dell Vostro	11,020.00
51510-00004	Lap Top Dell Vostro	11,020.00
51510-00005	Lap Top Dell Vostro	11,020.00
51510-00006	Lap Top Dell Vostro	11,020.00
51510-00007	Lap Top Dell Vostro	11,020.00
51510-00008	Computadora de escritorio i39	12,505.00
51510-00009	Impresora Brother Tinta continua	1,582.00
51510-00010	Impresora Brother Tinta continua	1,582.00
51510-00011	Impresora Brother Tinta continua	4,582.00
51510-00012	Proyector Epson	6,648.49
51910-00001	Frigobar Daewo	3,999.00
51910-00002	Reloj checador	2,498.95
51910-00003	Eggplantadora	2,281.72
52310-00001	Camara Fotografica	8,299.00
59110-00001	Homipag	6,762.80
		5
		289,848.14

GABRIELA RIVERA GRIMALDO
DIRECTORA GENERAL

DIEGO A. SALAZAR MUÑOZ
ADMINISTRATIVO

Diciembre 2018, San Luis Potosí, S.L.P.

Secretaría de Finanzas de Gobierno del Estado de San Luis Potosí

La Agencia Pro San Luis al cierre del ejercicio fiscal 2018, no cuenta con Recursos Federales depositados o ministrados que indiquen la apertura de cuentas bancarias productivas para su manejo.

Quedando a sus órdenes me despido de usted.

Atentamente



Gabriela Rivera Grimaldo
Directora General de la Agencia Pro San Luis

2018, "Año de Manuel José Othón"

B'vd. Antonio Rocha Cordero 125
Col. Tierra Blanca
Torre Corporativa del Centro de Convenciones
San Luis Potosí, S.L.P., C.P. 78364
Tel. 01(444) 834 30 11

Diciembre 2018, San Luis Potosí, S.L.P.

Secretaría de Finanzas de Gobierno del Estado de San Luis Potosí

La Agencia Pro San Luis al cierre del ejercicio fiscal 2018 no cuenta con Recursos depositados o ministrados que requieran Esquemas Bursátiles y de cobertura financiera.

Quedando a sus órdenes me despido de usted.

Atentamente



Gabriela Rivera Grimaldo
Directora General de la Agencia Pro San Luis

2018, "Año de Manuel José Othón"

Evd. Antonio Rocha Cordero 125
Col. Tierra Blanca
Torre Corporativa del Centro de Convenciones
San Luis Potosí, S.L.P., C.P. 78064
Tel. 01(MU) 834 36 11



Imprimir

Cerrar

**Recibo Bancario de Pago de Contribuciones
Federales
"Depósito Referenciado"**

BANCO MERCANTIL DEL NORTE
S.A.
RFC: BMN-930209-927

04/12/2018 12:47

Fecha y Hora de Pago:	04/12/2018 12:47 p.m.
Medio de Presentación:	Internet
Línea de Captura:	02182ZZL030022181451
Cuenta Cargo:	0497311289
Nombre del Titular Cuenta Cargo:	AGENCIA PRO SAN LUIS
Importe Pagado:	\$39,557.00
No. de Operación:	573332033818
Llave de Pago:	03634A79C1
Confirmación:	PROCESO COMPLETO
Capturó:	Contabilidad
Fecha Captura:	04/12/2018 12:46:48 p.m.
Ejecutó:	Contabilidad
Fecha Ejecución:	04/12/2018 12:47:00 p.m.
Autorizó 1:	
Fecha Autorización 1:	
Autorizó 2:	
Fecha Autorización 2:	
Autorizó 3:	
Fecha Autorización 3:	
AutExcepción 1:	
Fecha AutExcepción 1:	
AutExcepción 2:	
Fecha AutExcepción 2:	

Operación realizada a través de los equipos de cómputo que procesan las peticiones de la Banca por Internet y que se ubican en la ciudad de México, D.F.

Para el caso de aclaración respecto a la operación celebrada, se podrá acudir a la Unidad Especializada de Atención a Aclaraciones de la Institución, según corresponda al lugar de celebración de la operación, o solicitarla a través de los siguientes teléfonos, en un lapso no mayor a 90 días naturales a partir de la fecha señalada en el presente comprobante:

México D.F. (55) 5140 5600 - Monterrey (81) 8156 9600 - Guadalajara (33) 3669 9000 - Resto del país 01 800 226 6783



SHCP

SECRETARÍA DE HACIENDA
Y CRÉDITO PÚBLICO

ACUSE DE RECIBO
DECLARACIÓN PROVISIONAL O DEFINITIVA DE IMPUESTOS FEDERALES



RFC: APS15100ZUR0
Denominación o razón social: AGENCIA PRO-SAN LUIS

Página 1 de 1

Tipo de declaración: Normal
Tipo de periodicidad: Mensual
Período de la declaración: Noviembre Ejercicio: 2018
Fecha y hora de presentación: 04/12/2018 12:28 Medio de presentación: Internet
Número de operación: 287270944

Impuestos que declara:

Concepto de pago 1:	ISR RETENCIONES POR SALARIOS	
Impuesto a cargo:	39,557	
Parte actualizada:	0	
Recargos:	0	
Cantidad a cargo:	39,557	
Cantidad a pagar:	39,557	

Es recomendable verificar que el importe calculado de la parte actualizada esté correcto, en virtud de que puede haber cambiado el índice nacional de precios al consumidor y el cálculo debe estar basado en el último publicado.

Los datos personales son incorporados y protegidos en los sistemas del SAT, de conformidad con las disposiciones legales en la materia.

Para modificar o corregir datos personales visite sat.gob.mx

Este acuse es emitido sin prejuzgar la veracidad de los datos aportados ni el cumplimiento dentro de los plazos establecidos. Quedan a salvo las facultades de revisión de la autoridad fiscal.

SECCIÓN LÍNEA DE CAPTURA

El importe a cargo determinado en esta declaración, deberá ser pagado en las instituciones de crédito autorizadas, utilizando para tal efecto la línea de captura que se indica.

Línea de Captura: **0218 2ZZL 0300 2218 1451** Importe total a pagar: **\$39,557**

Vigente hasta: **18/12/2018** Obligado a pagar por internet




02182ZZL030022181451 39557



Sello Digital:

Wj9SCkhY60YwU0sLvImeDR5qg1orZPzgmZsITTD0xYKcM7K0LVBhX0G8ST7H3AeTChR1Q2F6266OW770V1yyd4me68G8hcQuFURgh19Yy6A36KJ3RYCTjFVf6QK0hDzLlQ2QOVNPFYSIEem1iFYn6Um68Ag78Cg*



AGENCIA PRO SAN LUIS
SAN LUIS POTOSÍ
Póliza: E00041 Del 04/12/2018

Fecha y
hora de impresión: 19/12/2018
10:38 a.m.
Página: 1

Concepto: Pago de ISR retenciones por salarios Noviembre 18

Beneficiario: Gobierno del Estado de San Luis Potosí

Folio / Cheque :
04121803

No	Cuenta	Descripción de la cuenta	Cargo	Abevo	Concepto del movimiento
7001	211301-01	ISR Sueldos y salarios	\$29,557.00		Nov 18
5092	1112401-0001	Fondo CTA 0497381289		\$29,557.00	ISR Nov 18
Saldo inicial =>			\$29,557.00	\$29,557.00	



Imprimir
Cerrar

Reporte de Pago de Servicios

BANCO MERCANTIL DEL NORTE S.A.
RFC: BMN-930209-927

04/12/2018 12:45

Moneda	MXP
Cuenta Origen	0497311289
Empresa	IMPUESTO 2% NOMINA S.L.P. -774
Moneda Facturador	MXP
Importe	\$5,882.00
Referencia 1	18320143502418457203
Referencia 2	
Referencia 3	
Referencia 4	
Fecha de Vencimiento	
RFC	GES850101L4A
IVA	
Propósito de la Transferencia	Pago de Servicios
Tipo de Cambio	
Imp. Rec/Desc	\$0.00
Monto Total	\$5,882.00
Confirmación	PROCESO COMPLETO
Comisión	\$0.00
IVA	\$0.00
Clave de Rastreo	88468338008979000774
Capturé	Contabilidad
Fecha Captura	04/12/2018 12:45:01 p.m.
Ejecutó	Contabilidad
Fecha Ejecución	04/12/2018 12:46:09 p.m.
Autorizó 1:	
Fecha Autorización 1:	
Autorizó 2:	
Fecha Autorización 2:	
Autorizó 3:	
Fecha Autorización 3:	
AutExcepción 1:	
Fecha AutExcepción 1:	
AutExcepción 2:	
Fecha AutExcepción 2:	

Operación realizada a través de los equipos de cómputo que procesan las peticiones de la Banca por Internet y que se ubican en la ciudad de México, D.F.

Para el caso de aclaración respecto a la operación celebrada, se podrá acudir a la Unidad Especializada de Atención a Aclaraciones de la Institución, según corresponda al lugar de celebración de la operación, o solicitarlo a través de los siguientes teléfonos, en

HOJA DE AYUDA

DECLARACION DE PAGO DEL IMPUESTO SOBRE ERROGACIONES POR REMUNERACIONES AL TRABAJO PERSONAL

PERIODO DE PAGO	TIPO DE DECLARACION
NOV. 2018	Normal

DATOS DEL CONTRIBUYENTE					
R.F.C.	APR151002UPO	CURP		REGISTRO PATRONAL	459 80017 105
PAIS (PAIS, PAIS/PAIS, COMPLETO)					
DOMINIO (PAIS, PAIS/PAIS, COMPLETO)					
AGENCIA (PAIS, PAIS/PAIS, COMPLETO)					
CALLE	BLVD. ANTONIO ROCHA CORDERO	N. EXT.	125	COLONIA	VIRREINA BLANCA
MUNICIPIO	SAN LUIS POTOSI	C.P.	78364	CONDOM.	gabrielvera.gel@gmail.com

DETERMINACION Y LIQUIDACION DEL IMPUESTO

NÚMERO DE EMPLEADOS	3	ROJOS DE LA DECLARACION A COMPENSAR	
BASE GRAVABLE	125300	COMPENSACION	0
IMPUESTO DETERMINADO	5892	IMPUESTO PAGADO EN LA DECLARACION QUE RECTIFICA	0
IMPUESTO RETENIDO POR EL CONTRIBUYENTE	0	A FAVOR	0
IMPUESTO RETENIDO AL CONTRIBUYENTE	0	A CONTRA	5892
TOTAL DEL IMPUESTO	5892	ESTIMADO FISCAL	0
		POR RECTIFICACION	0
		RECARGOS	0
MULTAS POR CORRECCION	0	CANTIDAD A PAGAR	5892
IMPUESTO A PAGAR	5892		
NETO			
A FAVOR	0		
A CONTRA	5892		

IMPUESTO RETENIDO POR EL CONTRIBUYENTE			IMPUESTO RETENIDO AL CONTRIBUYENTE		
R.F.C.	Nombre o Razón social	IMPORTE	R.F.C.	Nombre o Razón social	IMPORTE
TOTAL:		0	TOTAL:		0

VALOR TOTAL A PAGAR

DECLARACION PRECATORIA DE CUALQUIER VALOR QUE SE DEBE POR IMPUESTOS Y/O CERTOS.
 NOMBRE Y FIRMA DEL CONTRIBUYENTE O REPRESENTANTE LEGAL

Fecha de Emisión: 17/12/2018
 Línea de Captura: 18320183802418457203
 Imp. Neto a Pagar: 5892

BANQUEX: 3866-1 BANCO DEL SAJÓ: 729
 BANCOMER CIZ: 1000319 BANORTE CRP: 774
 HSBC Txd: 4503 SERVICIO: 200
 SPEI Banco: HSBC PAP: 200 CLABE: 021180550300002005

FECHA DE ELABORACION: 04/12/2018

Este documento es un formulario de pago, y no es un comprobante de pago, ni un recibo de cobro. El contribuyente debe presentar este documento en el momento de declarar sus impuestos. Para cualquier aclaración sobre el uso de este formulario o los impuestos, consulte al personal de atención al contribuyente en el número de contacto: 01 81 4222 1 (línea gratuita). En caso de cualquier discrepancia, consulte primero al área de atención al contribuyente en el número de contacto: 01 81 4222 1 o al personal de atención al contribuyente.

**AGENCIA PRO SAN LUIS
SAN LUIS POTOSÍ**

Póliza: E00040 Del 04/12/2016

Concepto: Pago de impuesto sobre nómina Noviembre 18

Beneficiario: Servicio de Administración Tributaria

Folio / Cheque :
46121892

No	Cuenta	Descripción de la cuenta	Cargo	Abono	Concepto del movimiento
0001	3117-03-05	IS sobre Nómina	53,892.00		Nov 18
0002	3112-03-0001	Balance CTA 0497911289		53,892.00	Tr. en Nov 18
Sumas iguales =>			53,892.00	53,892.00	



Imprimir

Cerrar

337885 - AGENCIA PRO SAN LUISBANCO MERCANTIL DEL NORTE S.A.
RFC BMM-930209-927

04/12/2018 12:42

**Comprobante de Pago SIPARE / IMSS -
INFONAVIT**

Cuenta Cargo:	0497311289
Titular de la Cuenta:	AGENCIA PRO SAN LUIS
Línea de Captura:	E1TLKUP-4BPV-2-6Q4S-3705-001J4GT-0000000- 0000000-0000000-807D
Registro Patronal:	E3980017105
Período de Pago:	2018-11
Origen de la línea de Captura:	2
Folio SUA:	313804
Fecha de Vencimiento:	17/12/2018
Importe IMSS:	\$25,718.69
Importe RCV:	\$0.00
Importe Aportación Patronal de Vivienda:	\$0.00
Importe ACV:	\$0.00
Importe Total:	\$25,718.69
Cifra Verificadora:	807D
Clave de Rastreo:	00000186
Confirmación:	PROCESO COMPLETO
Capturó:	Contabilidad
Fecha Captura:	04/12/2018 12:41:45 p.m.
Ejecutó:	Contabilidad
Fecha Ejecución:	04/12/2018 12:43:14 p.m.
Autorizadores:	

Operación realizada a través de los equipos de cómputo que procesan las peticiones de la Banca por Internet y que se ubican en la ciudad de México, D.F.

Para el caso de aclaración respecto a la operación celebrada, se podrá acudir a la Unidad Especializada de Atención a Aclaraciones de la Institución, según corresponda al lugar de celebración de la operación, o solicitarla a través de los siguientes teléfonos, en un lapso no mayor a 90 días naturales a partir de la fecha señalada en el presente comprobante:

México D.F. (55) 5140 5600 - Monterrey (81) 8156 9600 ? Guadalajara (33) 3689 9000 - Resto del país 01 800 226 6783



FORMATO PARA PAGO DE CUOTAS OBRERO PATRONALES, APORTACIONES Y AMORTIZACIONES

DELEGACIÓN 25 SAN LUIS POTOSÍ
SUBDELEGACIÓN 01 ORIENTE

INFORMACIÓN PATRONAL Y DATOS OBLIGADOS REGISTRADOS EN EL IMSS

AGENCIA PRO SAN LUIS

REGISTRO PATRONAL E39-88017-10-5 RFC APS-154002-UIF0
BLVD ANTONIO ROCHA DORDERO 125 TIERRA BL
SAN LUIS POTOSÍ ORIENTE SAN LUIS POTOSÍ
C.P. 26364 MPDO. E39 SEC. NOT. 00
REGULACION Y FOMENTO ESTATAL DE CES ECON
L.C-2

PERIODO QUE COMPRENDE EL PAGO DE SEGUROS IMSS
11-2018

EMISOR QUE COMPRENDE EL PAGO DEL EMPLOYER
AGENCIA PRO SAN LUIS

FOUO SUA
313884

CLAVE DE IDENTIFICACIÓN DE REGISTRO DE PAGO
48508679

INFORMACIÓN GENERAL DE LA PROCESSION

FECHA LÍMITE DE PAGO: 17/12/18	S.M.G.D.F. 66.35 Valor UMA	FECHA SAL. MIN. 01-12-17 60.6	No. DE COTIZANTES: 9 No. DE DÍAS A COTIZAR: 270 No. DE ACREDITADOS: 0
-----------------------------------	----------------------------------	-------------------------------------	---

INFORMACIÓN DETALLADA DEL IMPORTE TOTAL DE CUOTAS

CONCEPTOS	CUOTAS PATRONALES	CUOTAS OBRERAS	SUMA TOTAL
ENFERMEDADES Y MATERNIDAD			
- CUOTA FIJA	4,439.43	0.00	4,439.43
- EXCEDENTE - CUOTA	2,205.30	601.29	3,006.59
- PRESTACIONES EN DINERO	1,892.18	663.98	2,556.17
- BASTOS MÉDICOS PENSIONADOS ART. 25	3,794.73	965.98	4,760.72
RIESGOS DE TRABAJO	3,002.84	0.00	3,002.84
CAVALDIZ Y VOA	4,647.89	1,650.08	6,307.97
GRATIFICACIONES Y PRESTACIONES SOCIALES	2,625.94	0.00	2,625.94
SUB TOTAL	\$ 21,597.50	\$ 4,121.19	\$ 25,718.69
ACTUALIZACIÓN	0.00	0.00	0.00
RECARGOS	0.00	0.00	0.00
MULTA IMSS	0.00	0.00	0.00
ACTUALIZACIÓN MULTA IMSS	0.00	0.00	0.00
MULTA RCV	0.00	0.00	0.00
ACTUALIZACIÓN MULTA RCV	0.00	0.00	0.00
OTROS INGRESOS	0.00	0.00	0.00
GASTOS DE EJECUCIÓN	0.00	0.00	0.00
SUBTOTAL SEGUROS IMSS	\$ 21,597.50	\$ 4,121.19	\$ 25,718.69
RETIRO	0.00	0.00	0.00
CEGANJA EN EDAD AVANZADA Y VEJEZ	0.00	0.00	0.00
SUB TOTAL	\$ 0.00	\$ 0.00	\$ 0.00
ACTUALIZACIÓN	0.00	0.00	0.00
RECARGOS	0.00	0.00	0.00
APORTACIONES VOLUNTARIAS	0.00	0.00	0.00
APORTACIONES COMP. ELEMENTARIAS	0.00	0.00	0.00
SUBTOTAL RCV	\$ 0.00	\$ 0.00	\$ 0.00
APORTACIONES PATRONALES		AMORTIZACIÓN DE CRÉDITO	
APORTACIÓN PATRONAL SIN CRÉDITO	0.00	NO APLICA	0.00
APORTACIÓN PATRONAL CON CRÉDITO	0.00	NO APLICA	0.00
AMORTIZACIÓN	NO APLICA	0.00	0.00
SUB TOTAL	\$ 0.00	\$ 0.00	\$ 0.00
ACTUALIZACIÓN DE APORTACIONES Y AMORTIZACIONES	0.00	NO APLICA	0.00
RECARGOS DE APORTACIONES Y AMORTIZACIONES	0.00	NO APLICA	0.00
MULTA	0.00	NO APLICA	0.00
DONATIVO FUNDENEX	0.00	NO APLICA	0.00
SUBTOTAL VIVIENDA Y ACV	\$ 0.00	\$ 0.00	\$ 0.00
TOTAL A PAGAR	\$ 21,597.50	\$ 4,121.19	\$ 25,718.69

INFORMACIÓN DE LA LINEA DE PAGO

LÍNEA DE CAPTURA SIPARE DATOS A CAPTURAR POR LA ENTIDAD RECEPTORA O PARA PAGO CON TRANSFERENCIA ELECTRÓNICA
81TTLKUP-4BPV-2-6Q4S-3785-881J4GT-8888888-8888888-8888888-8870

INFORMACIÓN IMPORTANTE

CON LA NUEVA VERSIÓN, PUEDES OBTENER MÁS INFORMACIÓN y AMORTIZACIÓN a DETALLE A NIVEL TRANSACCIONAL DE LA PROPOSITA DE CUOTA DE DISTRIBUCIÓN de pago.
RECORRE TU TIPO DE CUOTA Y NUESTRA PÁGINA WWW.IMSS.GOB.MX
RECOMIENDA QUE SI TIENES APORTACIONES Y DE PAGO DE RECARGOS Y MULTAS A LOS DÍAS SIGUIENTES QUE SE PRESENTAN EN ESTE FORMATO DE PAGO NO CORRESPONDE AL CÉDULO DE TU REGISTRO PATRONAL, PUES SE ENLACE A LA APLICACIÓN DE LA SUBDELEGACIÓN QUE TE CORRESPONDE.
RECOMIENDA QUE LOS DATOS DEL REGISTRO PATRONAL SE ENLACE AL REGISTRO PATRONAL Y DE FORMA OPCIONADA LA ENTIDAD GENERAL POR EL IMSS. SI PAGAS EN SU LÍNEA PATRONAL, SONO PUEDES HACERLO PRESENTANDO TU LÍNEA DE CAPTURA, AHORA PUEDES HACERLO EN LINEA, CON LA NUEVA VERSIÓN DEL SUB. ESO ES RESPONSABLE DE NUESTRA PÁGINA WWW.IMSS.GOB.MX Y NUESTRO SERVIDOR DE ACTUALIZACIÓN DE REGISTRO PATRONAL EN LINEA, CON TU ARCHIVO XML





**SISTEMA ÚNICO DE AUTODETERMINACIÓN
RESUMEN DE LIQUIDACIÓN**



Mes de Proceso: Noviembre-2018

Fecha: 04/01/2018

Registro Patronal: E38-80017-10-5

R.F.C.: APS-151002-UF0

Nombre o Razón Social: AGENCIA PRO SAN LUIS

Folio SUA: 313804

V.3.3.5

DESCRIPCIÓN	IMPORTE		
Pago abono en cuenta del IMSS			
Cuota Fija	4,408.43		
Excedente	3,004.82		
Prestaciones en Débito	2,523.17		
Gastos Médicos Personales	3,784.72		
Riesgo de Trabajo	3,000.00		
Invalidez y Vida	6,307.87		
Guarderías y Prestaciones Sociales	2,686.94		
SUB TOTAL	25,710.89		
Actualización Recargos	0.00		
	0.00		
	TOTAL	25,710.89	
Pago abono en cuenta individual			
Retiro	0.00		
Cuentas en Edad Avanzada y Vejez	0.00		
SUB TOTAL	0.00		
Actualización Recargos	0.00		
Recargos	0.00		
Aportaciones Voluntarias	0.00		
Aportaciones Complementarias	0.00		
	TOTAL	0.00	
Pago abono en cuenta del INFONAVIT			
Aportación Patronal sin crédito	0.00		
Aportación Patronal con crédito	0.00		
Amortización	0.00		
SUB TOTAL	0.00		
Actualización de Aportaciones y Amortizaciones	0.00		
Recargos de Aportaciones y Amortizaciones	0.00		
Interés	0.00		
Donativo FUNDAMEX	0.00		
Total de Actualizaciones	0		
	TOTAL	0.00	
TOTAL A PAGAR:		25,710.89	



SISTEMA ÚNICO DE AUTODETERMINACIÓN CÉDULA DE DETERMINACIÓN DE CUOTAS

V 3.5.3

Fecha de Proceso: 04/Julio/2018

Período de Proceso: Noviembre-2018

Registro Patronal: E-39-60017-10-6 RFC: AP6-161002-UE0
 Nombre o Razón Social: AGENCIA PRO SAN LUIS
 Actividad: REGULACIÓN Y FOMENTO ESTATAL DE DESARROLLO
 Dominio: BLVD ANTONIO ROCHA CORDERO 126 TIERRA BLANCA
 Código Postal: 78364 Entidad: SAN LUIS POTOSÍ

Area Geográfica: A (Homologada a partir del 01/01/2015)
 Delegación IMSS: SAN LUIS POTOSÍ 23
 Subdelegación IMSS: METROPOLITANA ORIENTE 01
 Fed., Mun./ Deleg. D.F.: SAN LUIS POTOSÍ ORIENTE
 Firma de R.T.: 1 13085%

No. de Seguridad Social	NOMBRE	RFCOIMP										CLAVE DE UBICACIÓN						
		Entidad	País	Est. Car.	P.D. Pa.	P.D. Ob.	D.M.P. Pa.	D.M.P. Ob.	R.T.	J.V. Pa.	J.V. Ob.	D.P.S.	Patronal	Geogr.	SubTotal			
01-41-68-00000	DOMINGA DOMÍNGUEZ MAYRA BEATRIZ	CO	0	0	489.27	112.04	40.74	122.25	43.80	183.12	85.83	197.16	328.19	100.00	174.90	1,597.28	259.74	1,847.02
01-73-68-03000	CONTRERAS HUERTA JAIME	CO	0	0	493.27	242.49	86.18	305.00	73.25	307.85	109.81	331.26	512.72	183.11	282.80	2,365.44	454.41	2,819.85
01-68-68-07000	GONZALEZ SALVA VICTOR	CO	0	0	489.27	168.75	80.27	158.26	56.81	234.39	83.71	282.26	360.64	138.52	229.22	1,915.89	359.31	2,275.20
16-68-68-00000	MORENO DE LIZÉN JULIO CESAR	CO	0	0	468.27	186.00	72.00	178.78	63.13	265.16	94.70	285.83	441.94	167.84	252.54	2,113.22	387.67	2,500.89
01-62-73-00000	RIVERA ORRALDO GABRIELA	CO	0	0	483.27	385.71	140.28	298.24	46.80	644.36	138.70	478.48	740.00	284.50	423.20	3,261.88	688.28	3,950.16
17-68-04-03333	ROMERO CONTRERAS MARIEL	CO	0	0	483.27	168.00	72.00	178.78	63.13	265.16	94.70	285.93	441.94	167.84	252.54	2,113.22	387.67	2,500.89
08-67-68-00000	RAMÍREZ MURROZ DIEGO MIRIAM	CO	0	0	483.27	212.48	88.18	205.09	73.25	307.85	100.87	331.26	512.72	183.11	282.80	2,365.44	454.41	2,819.85
03-76-68-00000	RAMÍREZ RAMÍREZ JOSE LUIS	CO	0	0	483.27	329.45	119.80	260.43	83.01	380.64	139.32	420.86	651.07	232.53	372.04	2,917.65	684.86	3,602.51
08-68-76-00000	VEGA GARCÍA OLGA EBEL	CO	0	0	489.27	329.45	119.80	260.43	83.01	380.64	139.32	420.86	651.07	232.53	372.04	2,917.65	684.86	3,602.51
278					4,430.43	2,011.23	801.23	1,658.18	628.89	2,786.73	865.10	3,002.34	4,847.69	2,059.98	2,885.94	21,897.60	4,121.19	25,718.79
											Total a pagar:		21,897.60			25,718.79		

Toda la Días cotizados para el cálculo de subsidios por desempleo en el momento de pago.

Art. 20
 PNT
 PCH
 SPS
 JRS
 EIC
 SCS
 SCS
 SCS

Trabajadores por Activos 33
 Trabajadores Previsión en LV
 Trabajadores Previsión en C.V
 Trabajadores con Seguro Obligatorio
 Trabajadores del Seguro Obligatorio
 Trabajadores Extranjeros por Grupo
 Seguro de Vida Integrado
 Incapacidades
 Accidentales

Para el cálculo del seguro de LV, se utilizará el tipo actualizado de la Ley del Seguro Social

C.F.
 EXC. PAT.
 EXC. GER.
 P.D. PAT.
 P.D. GER.
 G.M.P. PAT.
 G.M.P. GER.
 R.T.
 J.V. PAT.
 J.V. GER.
 G.P.S.

Cuota Fija
 Cuotas Patronal
 Excedente Cuotas
 Prestaciones en Grupo Patronal
 Prestaciones en Grupo Gerente
 Cuotas Individuales Patronal
 Cuotas Individuales Gerente
 Riesgos de Trabajo
 Invalidez y Vida Patronal
 Invalidez y Vida Gerente
 Gastos Médicos y Prestaciones Sociales

**AGENCIA PRO SAN LUIS
SAN LUIS POTOSÍ
Póliza: E00039 Del 04/12/2016**



Fecha: 19/12/2016
hora de impresión: 10:55 a.m.
Página: 1

Concepto: Pago de Cuotas y aportaciones de Seguridad social Noviembre 2016

Beneficiario: Instituto Mexicano del Seguro Social

Folio / Cheque :
04121001

No	Cuenta	Descripción de la cuenta	Carga	Abono	Concepto del movimiento
001	2117-01-06	Aportación personal seguro social	\$31,597.30		Nov 16
002	2117-01-07	Cuotas obreros seguro social	\$4,129.19		Nov 16
003	7111-01-100	Bancos CTA-0487311289		\$37,726.49	Nov 16
Sumas iguales =>			\$35,726.49	\$37,726.49	

AGENCIA PRO SAN LUIS SAN LUIS POTOSI

Auxiliares de Cuentas (Totales por cuentas) del 01/enero/2018 al 31/diciembre/2018
Con saldo por movimientos. (De la cuenta: 2112 a la 2112)

Fecha y hora de ingreso: 07/ene/2019 07:04 p.m.

Vivi: 10/1/2018
Rep: 07/ene/2019

Cuenta	Nombre de la Cuenta	Movimientos del Periodo			Saldo Final
		Saldo Inicial	Cargos	Abonos	
2112-1-00001	BANCO MERCANTIL DEL NORTE SA	90.00	55,231.38	16,231.38	90.00
2112-1-00005	ULTRA SEUNICO-COLINAS SA DE CV	90.00	991,000.00	991,000.00	90.00
2112-1-00007	MUEVA WALT MART DE MEXICO S DE RL DE CV	90.00	16,163.36	16,163.36	90.00
2112-1-00002	COSTCO DE MEXICO SA DE CV	90.00	521,062.49	521,062.49	90.00
2112-1-00003	DHL EXPRESS MEXICO SA DE CV	90.00	983,019.38	983,019.38	90.00
2112-1-00009	SUPER PAPELERIA SA DE CV	90.00	921,141.37	921,141.37	90.00
2112-1-00004	CENTRO DE CONVENCIONES DE SAN LUIS POTOSI	90.00	986,271.00	986,271.00	90.00
2112-1-00001	RISTE SA DE CV	90.00	9089.00	9089.00	90.00
2112-1-00002	NOVEL SERVICIOS GASTRONOMICOS SA DE CV	90.00	32,742.85	32,742.85	90.00
2112-1-00003	ORGANIZACION DOT SA DE CV	90.00	5387.00	5387.00	90.00
2112-1-00005	BEST BUY STORES S DE RL DE CV	90.00	16,645.00	16,645.00	90.00
2112-1-00008	OROSCO ESTRATEGIA & CONSULTORIA SA DE CV	90.00	9398,353.60	9398,353.60	90.00
2112-1-00009	DANIEL GONZALEZ CARGENCE	90.00	1686.73	1686.73	90.00
2112-1-00001	OPERADORA CAJ SA DE CV	90.00	16,773.99	16,773.99	90.00
2112-1-00000	MARSA CAROLINA HERRERA LUJANO	90.00	16,173.00	16,173.00	90.00
2112-1-00008	CAFE SIRENA S DE RL DE CV	90.00	1683.71	1683.71	90.00
2112-1-00004	REDE CARRIERS DE OCCIDENTE SA DE CV	90.00	1736.00	1736.00	90.00
2112-1-00005	MEXICANA DE TECHICOS EN AUTOMOTRIZ SA DE CV	90.00	1202.00	1202.00	90.00
2112-1-00006	FONDO NACIONAL DE INFRAESTRUCTURA	90.00	1212.00	1212.00	90.00
2112-1-00007	LUIS ANGEL ORTEGA CAMPOS	90.00	14,640.00	14,640.00	90.00
2112-1-00001	OPERADORA DE RESTRINGENTES JUSE SA DE CV	90.00	14,489.00	14,489.00	90.00
2112-1-00003	EXPOSICION DE COMPUTADORAS CE SAN LUIS S DE RL DE CV	90.00	124,029.00	124,029.00	90.00
2112-1-00007	ETM TURISTAR DE LUJO SA DE CV	90.00	12,838.50	12,838.50	90.00
2112-1-00007	YELLOW CAS DEL NUEVO PUEBLO	90.00	1279.00	1279.00	90.00
2112-1-00007	LOS BENDICION SA DE CV	90.00	1144.00	1144.00	90.00
2112-1-00004	MARIA DE JESUS MONTELOINGO CASILLAS	90.00	1234.00	1234.00	90.00
2112-1-00008	CORAZON SANTO CAFE SA DE CV	90.00	1997.01	1997.01	90.00
2112-1-00007	CRONICA CULINARIA SA DE CV	90.00	12,059.00	12,059.00	90.00
2112-1-00003	LUIS JAVIER VALLBO CORONEL	90.00	1230.00	1230.00	90.00



AGENCIA PRO SAN LUIS SAN LUIS POTOSI

Auxiliares de Cuentas (Totales por cuenta) del 01/ene/2018 al 31/abr/2018

Con saldo y/o movimientos. De la cuenta: 2112 a la 2112)

Ucr. Automática

Rep: rptAuxiliarCuentasFinales

Fecha y hora de Impresión: 07/04/2018 07:01 p.m.

hora de Impresión: 07:01 p.m.

Cuenta	Nombre de la Cuenta	Movimientos del Periodo			Saldo Final
		Saldo Inicial	Cargos	Abonos	
2112-1-00001	OFFICE DEPOT DE MEXICO SA DE CV	\$0.00	\$2,069.41	\$2,069.41	\$0.00
2112-1-00002	RODRIGO SAUTOS ALVARO	\$0.00	\$2,273.98	\$2,273.98	\$0.00
2112-1-00004	COMERCIAL Y DISTRIBUIDORA CONSTANZO SA	\$0.00	\$489.06	\$489.06	\$0.00
2112-1-00005	GUILLEMO ALVARO ROTHELO	\$0.00	\$1,177.52	\$1,177.52	\$0.00
2112-1-00006	TOLIAS TRAVEL SA DE CV	\$0.00	\$1,823.60	\$1,823.60	\$0.00
2-12-1-00007	OPERADORA EMPRESARIAL COMERCIO DE QUERETARO SA DE CV	\$0.00	\$3,828.02	\$3,828.02	\$0.00
2-12-1-00008	ALIMENTOS QUERETARO 2001 SA DE CV	\$0.00	\$610.00	\$610.00	\$0.00
2112-1-00009	MARIA INAZ SA DE CV	\$0.00	\$916.00	\$916.00	\$0.00
2112-1-00010	ESPECIALISTAS EN RESTAURANTES DE COMIDA ESTILO ASIATICA SA DE CV	\$0.00	\$854.00	\$854.00	\$0.00
2112-1-00011	DIAGNOSTICA CENTRO SUR SA DE CV	\$0.00	\$771.96	\$771.96	\$0.00
2112-1-00012	OPERADORA Y ADMINISTRADORA DE RESTAURANTES GIGANTE SA DE CV	\$0.00	\$414.00	\$414.00	\$0.00
2112-1-00013	QUINTOSUR SA DE CV	\$0.00	\$428.00	\$428.00	\$0.00
2112-1-00014	JUAN REFUGIO ESPINOSA PARAMO	\$0.00	\$29.02	\$29.02	\$0.00
2112-1-00016	SERGIO SALCEDO RODRIGUEZ	\$0.00	\$18.21	\$18.21	\$0.00
2112-1-00018	GRUPO JIRO SA DE CV	\$0.00	\$30.46	\$30.46	\$0.00
2112-1-00017	DIGITAL SOLUTIONS AMERICAS S DE RL DE CV	\$0.00	\$416.67	\$416.67	\$0.00
2112-1-00018	RICARDO AURORA VEJARRO GOMEZ	\$0.00	\$38.21	\$38.21	\$0.00
2112-1-00019	PABLO PRADOSO FUERTES	\$0.00	\$37.87	\$37.87	\$0.00
2112-1-00013	ASSALON RODRIGUEZ HERNANDEZ	\$0.00	\$89.87	\$89.87	\$0.00
2112-1-00011	GERARDO JOSE RANGEL LUCATEGUI	\$0.00	\$81.25	\$81.25	\$0.00
2112-1-00012	ALEJANDRA TORRES ANAYA	\$0.00	\$67.57	\$67.57	\$0.00
2112-1-00013	FERNANDO PUENTE METRO	\$0.00	\$119.47	\$119.47	\$0.00
2112-1-00014	DEUTSCHE LUFTHANSA ANTIENEBELLSCHAFT GOSIEDAD ALBAMA DE AVIACO	\$0.00	\$62,387.00	\$62,387.00	\$0.00
2112-1-00015	SEBASTIAN RAMIREZ LOPEZ	\$0.00	\$784.98	\$784.98	\$0.00
2112-1-00016	COMBUSTIBLES Y LUBRICANTES MOCTEZUMA	\$0.00	\$400.00	\$400.00	\$0.00
2112-1-00017	SERM EXPRESS BOLLEAVO SA DE CV	\$0.00	\$4,100.00	\$4,100.00	\$0.00
2112-1-00018	GARCIA FERNANDO SA DE CV	\$0.00	\$500.13	\$500.13	\$0.00
2112-1-00019	SERVICIO RELAMPAGO SA DE CV	\$0.00	\$2,600.04	\$2,600.04	\$0.00
2112-1-00020	CAFETE CHAPALITA B DE RL DE CV	\$0.00	\$483.00	\$483.00	\$0.00
2112-1-00021	MARSMICOS DE GUADALAJARA SA DE CV	\$0.00	\$721.00	\$721.00	\$0.00
2112-1-00022	OPERADORA DE FERIAS Y EXPOSICIONES SA DE CV	\$0.00	\$69.89	\$69.89	\$0.00



AGENCIA PRO SAN LUIS

SAN LUIS POTOSI

Auxiliares de Cuentas (Totales por cuenta) del 01/ene/2018 al 31/dic/2018

Con saldo y/o movimientos. (De la cuenta: 2112 a la 2112)

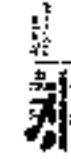
Urb. Alameda
P.O. Box 1000000000

Fecha y hora de impresión

07/ene/2019 07:01 p.m.

Movimientos del Periodo

Cuenta	Nombre de la Cuenta	Saldo Inicial	Cargos	Abonos	Saldo Final
2112-1-000134	STAR BULLIB SA DE CV	\$0.00	\$240.00	\$240.00	\$0.00
2112-1-000135	EDUARDO MARCOS OVALLA	\$0.00	\$252.30	\$252.30	\$0.00
2112-1-000136	AEROMAS DE MEXICO SA DE CV	\$0.00	\$12,217.00	\$12,217.00	\$0.00
2112-1-000137	DIAMICA PLASTICENTRO SA DE CV	\$0.00	\$49.00	\$49.00	\$0.00
2112-1-000138	RAMBOW ROLL SA DE CV	\$0.00	\$461.00	\$461.00	\$0.00
2112-1-000139	QUOTCA PROYECTO BANDO SA DE CV	\$0.00	\$170.00	\$170.00	\$0.00
2112-1-000140	CRISTINA BARNET KAUBSKY	\$0.00	\$388.09	\$388.09	\$0.00
2112-1-000141	DIRECCION DE PRISIONES DEL ESTADO DE SAN LUIS POTOSI	\$0.00	\$370.00	\$370.00	\$0.00
2112-1-000142	CHELECTRONICA SA DE CV	\$0.00	\$179.89	\$179.89	\$0.00
2112-1-000143	BALZAC HANNOVER HAUPTBAH	\$0.00	\$326.29	\$326.29	\$0.00
2112-1-000144	INCONTRO	\$0.00	\$499.42	\$499.42	\$0.00
2112-1-000145	MEISSE GASTRONOMIE HANNOVER GMBH	\$0.00	\$911.14	\$911.14	\$0.00
2112-1-000146	BALZAC COFFE KAFFEEBAR	\$0.00	\$313.45	\$313.45	\$0.00
2112-1-000147	INTERCITY HOTEL HANNOVER	\$0.00	\$127,174.66	\$127,174.66	\$0.00
2112-1-000148	GASTRONOMIE FLUGHAFEN	\$0.00	\$435.23	\$435.23	\$0.00
2112-1-000149	KUFFNER & BUCHNER GMBH COOK	\$0.00	\$42.08	\$42.08	\$0.00
2112-1-000149	MEYER FORKREST AIRPORT GMBH	\$0.00	\$466.84	\$466.84	\$0.00
2112-1-000149	TAXIBESTRES LOTHAIR BRAUER	\$0.00	\$1,068.26	\$1,068.26	\$0.00
2112-1-000149	CEH GASTRO GMBH	\$0.00	\$1,731.98	\$1,731.98	\$0.00
2112-1-000149	RISTORANTE INCONTRO	\$0.00	\$703.50	\$703.50	\$0.00
2112-1-000149	LEME APOTHEKE	\$0.00	\$105.28	\$105.28	\$0.00
2112-1-000149	UHALCE TAXI3811 GMBH	\$0.00	\$724.95	\$724.95	\$0.00
2112-1-000149	ROSEBAMM MEIN DURCOCHEMWERK	\$0.00	\$335.49	\$335.49	\$0.00
2112-1-000149	ABDULLAH AYDIN	\$0.00	\$91,278.12	\$91,278.12	\$0.00
2112-1-000149	GRUPO RESTAURANTERO DEL CENTRO	\$0.00	\$1,389.00	\$1,389.00	\$0.00
2112-1-000149	BRUCKMANN DEPSA SA DE CV	\$0.00	\$1,900.69	\$1,900.69	\$0.00
2112-1-000149	SUBWAY GARDONICHES & SALADS	\$0.00	\$972.71	\$972.71	\$0.00
2112-1-000149	KAVFLAMU	\$0.00	\$393.06	\$393.06	\$0.00
2112-1-000152	QUICKPRESS BAHNHOF HANNOVER	\$0.00	\$137.23	\$137.23	\$0.00
2112-1-000153	EDDELICIOUS	\$0.00	\$468.44	\$468.44	\$0.00
2112-1-000154	TAXI QUITTUSO	\$0.00	\$795.40	\$795.40	\$0.00



AGENCIA PRO SAN LUIS SAN LUIS POTOSI

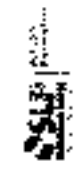
Auxiliares de Cuentas (Totales por cuenta) del 01/ene/2018 al 31/dic/2018

Con saldo y/o movimientos. (De la cuenta: 2112 a la 211Z)

Ver Reporte:
Rep: Utilizar Cuenta Reporte

Fecha y hora de impresión: 07/ene/2018 07:01 p.m.

Cuenta	Nombre de la Cuenta	Movimientos del Período			Saldo Final
		Saldo Inicial	Cargos	Abonos	
2112-1-000186	ROSELIMANN DIE LAHACHEPERRI	\$0.00	\$58.00	\$58.00	\$0.00
2112-1-000186	AUREST COPPE DEUTAC-BLAND	\$0.00	\$359.12	\$359.12	\$0.00
2112-1-000187	MICROCURVEDORIA LA LICENCIARIA SA DE CV	\$0.00	\$3,040.00	\$3,040.00	\$0.00
2112-1-000188	AUTOZONE DE MEXICO SA DE CV	\$0.00	\$2,027.70	\$2,027.70	\$0.00
2112-1-000189	OPERADORA DE RESTAURANTES TAMAYANGA SA DE CV	\$0.00	\$170.01	\$170.01	\$0.00
2112-1-000189	RAMON LOPEZ MENDOZA	\$0.00	\$119.00	\$119.00	\$0.00
2112-1-000189	JESUS ALVAREZ DEL CASTILLO ESTRADA	\$0.00	\$3,353.00	\$3,353.00	\$0.00
2112-1-000193	MAXVALCO SA DE CV	\$0.00	\$59.00	\$59.00	\$0.00
2112-1-000184	PECADOS DE MEXICO SA DE CV	\$0.00	\$3,020.07	\$3,020.07	\$0.00
2112-1-000185	WINES SAN LUIS SA DE CV	\$0.00	\$842.00	\$842.00	\$0.00
2112-1-000186	ADRIANA OLIVA RUBEN DE CELIS	\$0.00	\$30.00	\$30.00	\$0.00
2112-1-000187	PATO LAQUEADO DEL CENTRO SA DE CV	\$0.00	\$1,917.00	\$1,917.00	\$0.00
2112-1-000188	LAURA BALDANA PEREZ	\$0.00	\$323.80	\$323.80	\$0.00
2112-1-000189	LILIANA ESPADAS GUARCIA	\$0.00	\$8,120.00	\$8,120.00	\$0.00
2112-1-000170	JORGE ANTONIO GALVANA MONTELOMBO	\$0.00	\$144.00	\$144.00	\$0.00
2112-1-000171	ESPECIALISTAS EN ALTA COCINA SA DE CV	\$0.00	\$241.00	\$241.00	\$0.00
2112-1-000172	CONCESIONARIA DE INFRAESTRUCTURA DE SAN LUIS SA DE CV	\$0.00	\$406.00	\$406.00	\$0.00
2112-1-000174	HOME DEPOT MEXICO S DE RL DE CV	\$0.00	\$810.81	\$810.81	\$0.00
2112-1-000175	TRAPSPORTES PEROMAR SA DE CV	\$0.00	\$3,684.00	\$3,684.00	\$0.00
2112-1-000175	RESTAURANTES TONS SA DE CV	\$0.00	\$336.00	\$336.00	\$0.00
2112-1-000177	ALVARO BECERRA MARTINEZ	\$0.00	\$183.00	\$183.00	\$0.00
2112-1-000178	LORRIANO GAYDE SA DE CV	\$0.00	\$554.00	\$554.00	\$0.00
2112-1-000179	RINDQUE OLIVER SANCHEZ GARCIA	\$0.00	\$40.14	\$40.14	\$0.00
2112-1-000180	JOSÉ HERNÁNDEZ RODRÍGUEZ VEGA	\$0.00	\$180.88	\$180.88	\$0.00
2112-1-000181	Diego Hernandez Ballinas	\$0.00	\$530.95	\$530.95	\$0.00
2112-1-000182	RESTAURANTES SANTA FE SA DE CV	\$0.00	\$514.00	\$514.00	\$0.00
2112-1-000183	HOOTERS DE MEXICO	\$0.00	\$549.00	\$549.00	\$0.00
2112-1-000184	PRADO CARILINAS SA DE CV	\$0.00	\$2,690.00	\$2,690.00	\$0.00
2112-1-000185	MIR PAMPAS SAN LUIS POTOSI SA DE CV	\$0.00	\$1,588.00	\$1,588.00	\$0.00
2112-1-000186	ALEJANDRA MARRONQUI MUJICHA	\$0.00	\$3,282.50	\$3,282.50	\$0.00
2112-1-000187	ANBAL OMAR GUZMAN CASTILLO	\$0.00	\$10,321.88	\$10,321.88	\$0.00



AGENCIA PRO SAN LUIS SAN LUIS POTOSI

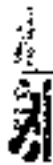
Auxiliares de Cuentas (Totales por cuenta) del 01/ene/2018 al 31/dic/2018
Con saldo y/o movimientos. (De la cuenta: 2112 a la 211Z)

Fecha y
07/ene/2018
Hora de Impresión
07:01 p.m.

Unidad: Nacional
Rep: 10/Agencia/Contas/Totales

Movimientos del Periodo

Cuenta	Nombre de la Cuenta	Saldo Inicial	Cargos	Abonos	Saldo Final
2112-1-000180	ARGUMENTOS Y QUIMICOS DEL CENTRO SA DE CV	50.00	\$ 416.29	\$ 416.00	\$ 0.00
2112-1-000180	OPERADORA DE HOTELES AREA SA DE CV	50.00	\$ 1,427.29	\$ 1,027.00	\$ 0.00
2112-1-000182	EMPRESS GAS SA DE CV	50.00	\$ 932.39	\$ 932.30	\$ 0.00
2112-1-000183	TOTOME ALIMENTOS SA DE CV	50.00	\$ 671.06	\$ 671.00	\$ 0.00
2112-1-000184	CHIRONOS ALMACENAJE SA DE CV	50.00	\$ 29,000.00	\$ 29,000.00	\$ 0.00
2112-1-000185	DEX HOUSE SA DE CV	50.00	\$ 442.29	\$ 442.00	\$ 0.00
2112-1-000186	COMERCIO ALIMENTARIO Y GASTRONOMICO SA DE CV	50.00	\$ 1,487.00	\$ 1,487.00	\$ 0.00
2112-1-000187	CO MOBI SA DE CV	50.00	\$ 128,704.30	\$ 128,704.00	\$ 0.00
2112-1-000188	JANINET ARACELI PEREZ CARRILLO	50.00	\$ 99,446.20	\$ 99,446.00	\$ 0.00
2112-1-000188	FRANCO LARRAGA YUDICH	50.00	\$ 96,180.20	\$ 96,280.00	\$ 0.00
2112-1-000200	ALEJANDRA CERVANTES PERALTA	50.00	\$ 447.00	\$ 447.00	\$ 0.00
2112-1-000201	PEDRO PAUL ALVARADO MEDINA	50.00	\$ 23,940.20	\$ 23,940.00	\$ 0.00
2112-1-000202	GRUPO LIDER EN CONSULTORIA SC	50.00	\$ 9,185.20	\$ 9,185.00	\$ 0.00
2112-1-000203	UNITED AIRLINES INC	50.00	\$ 29,688.95	\$ 29,689.00	\$ 0.00
2112-1-000204	MITECUMI	50.00	\$ 748.40	\$ 748.40	\$ 0.00
2112-1-000206	HOTEL SOBELLA	50.00	\$ 9,705.80	\$ 9,705.20	\$ 0.00
2112-1-000206	SWEET PAINS CREPERIE & CAFE	50.00	\$ 590.73	\$ 590.73	\$ 0.00
2112-1-000207	HOPPOODY BURGER BAR	50.00	\$ 663.70	\$ 663.70	\$ 0.00
2112-1-000208	BARRES & MOBLE BOOKSELLERS	50.00	\$ 176.28	\$ 176.28	\$ 0.00
2112-1-000209	STARBUCKS CORP B SOUTH	50.00	\$ 188.53	\$ 188.53	\$ 0.00
2112-1-000210	MILLETOS IAH AIRPORT	50.00	\$ 230.04	\$ 230.04	\$ 0.00
2112-1-000211	TARGET	50.00	\$ 92.46	\$ 92.46	\$ 0.00
2112-1-000212	THE GENERAL PUBLIC	50.00	\$ 246.19	\$ 246.13	\$ 0.00
2112-1-000213	HOUSTON YELLOW CAB	50.00	\$ 1,000.20	\$ 1,000.00	\$ 0.00
2112-1-000214	DESPEGAR.COM MEXICO SA DE CV	50.00	\$ 10,563.00	\$ 10,563.00	\$ 0.00
2112-1-000215	JONATHAN LEONARDO TIRADO GARCIA	50.00	\$ 377.49	\$ 377.49	\$ 0.00
2112-1-000216	AORTO TAY TERREBRE BUELTIMO SA DE CV	50.00	\$ 487.20	\$ 487.00	\$ 0.00
2112-1-000217	OPERADORA L PG SA DE CV	50.00	\$ 963.20	\$ 963.06	\$ 0.00
2112-1-000218	NADIA YESICA GUERRA LEON	50.00	\$ 640.51	\$ 640.51	\$ 0.00
2112-1-000219	GRUPO RESTAURANTERO POTOSINO SA DE CV	50.00	\$ 1,502.20	\$ 1,502.00	\$ 0.00
2112-1-000220	OPERADORA DE FRANQUICIAS ALSEA SAPI DE CV	50.00	\$ 729.00	\$ 729.00	\$ 0.00



**AGENCIA PRO SAN LUIS
SAN LUIS POTOSI**

Auxiliares de Cuentas (Totales por cuenta) del 01/ene/2016 al 31/dic/2016
Con saldo y/o movimientos. (De la cuenta: 2112 a la 2112)

Fecha y
hora de Impresión: 07:31 p.m.
05/ene/2016

Ver reporte
ReporteAuxiliaresCuentas.Pptx

Cuentas de Registro

Cuenta	Nombre de la Cuenta	Movimientos del Período			Saldo Final
		Saldo Inicial	Cargos	Abonos	
2112-1-00022	TRAFAZO SA DE CV	\$0.00	\$350.00	\$350.00	\$0.00
2112-2-00012	GOBIERNO DE MEXICO SA DE CV	\$0.00	\$9,147.44	\$9,147.44	\$0.00
2112-2-010027	GRUPO ARME ESPACIOS SA DE CV	\$0.00	\$43,874.29	\$43,874.29	\$0.00
2112-2-020180	DEMO ELECTRONICS SA DE CV	\$0.00	\$3,999.00	\$3,999.00	\$0.00
2112-2-030186	COOPEL SA DE CV	\$0.00	\$8,269.00	\$8,269.00	\$0.00
2112-2-030279	GRUPO DE SAN LUIS SA DE CV	\$0.00	\$2,281.72	\$2,281.72	\$0.00
Total:		0.00	1,589,444.36	1,589,444.36	0.00

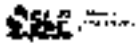
**AGENCIA PRO SAN LUIS
SAN LUIS POTOSI**
Indicadores Financieros

Del 01/ener/2018 Al 31/dic/2018

Un supervisor
Rep. gthdca0001

Fecha y
hora de Impresión 07/ene/2019
07:04 p.m.

Indicador	Resultado	Parametro
01.- LIQUIDEZ (Activo Circulante / Pasivo a Circulante)		
\$333,854.26 / \$210,170.99 Se dispone de 1.59 de activo circulante para pagar cada \$1.00 de obligaciones a corto plazo. Por lo que se cuenta con liquidez.	1.59	a) Positivo = mayor de 1.1 veces b) Aceptable = de 1.0 a 1.1 veces c) No aceptable = menor a 1.0 veces
02.- MARGEN DE SEGURIDAD ((Activo Circulante - Pasivo Circulante) / Pasivo Circulante)		
(\$333,854.26 - \$210,170.99) / \$210,170.99 Se cuenta con un nivel positivo de margen de seguridad para solventar contingencias.	58.84	a) Positivo = mayor a 35% b) Aceptable = de 0% a 35% c) No aceptable = menor a 0%
03.- CARGA DE DEUDA (Amortizaciones de Pasivos / Gasto Total)		
(\$1,341,753.55 / \$5,143,898.26) La carga de la deuda fue 8,341,753.55 que representa el 123.29%	123.29	
04.- SOLVENCIA (Pasivo Total / Activo Total)		
\$210,170.99 / \$585,096.07 Se cuenta con un nivel aceptable de solvencia para cumplir con sus compromisos a largo plazo.	36.92	a) Positivo = mayor a 35% b) Aceptable = de 0% a 35% c) No aceptable = menor a 0%
05.- AUTONOMÍA FINANCIERA (Ingresos Propios / Ingresos Totales)		
\$5,285,365.91 / \$5,285,365.91 El resultado refleja el porcentaje de los ingresos propios por lo que se cuenta con autonomía financiera.	100.00	a) Positivo = mayor o igual a 50% b) No aceptable = menor a 50%
06.- AUTONOMÍA FINANCIERA PARA CUBRIR EL GASTO CORRIENTE (Ingresos Propios / Gasto Corriente)		
\$5,285,365.91 / \$5,078,084.81 El gasto corriente es cubierto en un 103.74% con recursos propios, por lo cual se cuenta con un nivel positivo de autonomía financiera, para cubrir su gasto corriente.	103.74	a) Positivo = mayor al 55% b) Aceptable = 45% al 50% c) No aceptable = menor al 45%
07.- REALIZACIÓN DE INVERSIONES, SERVICIOS Y BENEFICIO SOCIAL (Gasto de capital / Otros Ingresos)		
	0.00	a) Positivo = mayor al 70% b) Aceptable = 60% al 70% c) No aceptable = menor al 60%
08.- RESULTADO FINANCIERO ((Saldo Inicial + Ingresos Totales) / Gasto Total)		
\$930,305.78 + \$5,285,365.91 / \$5,143,898.26 NO se cuenta con un nivel aceptable de equilibrio financiero en la administración de los recursos.	1.20	a) Positivo = 1.07 al 1.18 b) Aceptable = 1 a 1.05 c) No aceptable = menor a 1 o mayor a 1.20
09.- PROPORCIÓN DEL GASTO CORRIENTE SOBRE EL GASTO TOTAL (Gasto corriente / Gasto Total)		
\$5,078,084.81 / \$5,143,898.26 El gasto corriente representan el 98.89% del gasto total.	98.88	
10.- PROPORCIÓN DE LOS SERVICIOS PERSONALES S/GASTO CORRIENTES(Serv. Personales/Gto. corrientes)		



**AGENCIA PRO SAN LUIS
SAN LUIS POTOSÍ**

Indicadores Financieros

Del 01/enero/2018 Al 31/dic/2018

Unidad reportadora:
Reporte de Indicadores

Fecha y hora de impresión: 01/enero/2018 07:36 p.m.

Indicador	Resultado	Parámetro
<p>\$3,470,971.21 / \$5,076,064.61</p> <p>Los servicios personales representan el 68.37% del gasto corriente.</p>	68.37	

LIC. GABRIELA RIVERA GRIMALDO
DIRECTORA GENERAL

CFC. DIEGO ARMANDO SALAZAR MUÑOZ
ADMINISTRATIVO

**AGENCIA PRO SAN LUIS
SAN LUIS POTOSI
Proporción Gasto Programable
Al 31/dici/2018**



Ver superior
Por rptIndicadoresFinanzas

Fecha y hora de impresión: 07/ene/2019 07:04 p.m.

**PRESUPUESTO
INDICADORES DE GASTO**

Nombre del indicador:

Proporción Gasto Programable

Objetivo del indicador:

Determinar la participación del gasto programable con respecto al total de egresos

Variables que intervienen:

TGP=Total de Gasto Programable TE=Total de Egreso

Unidad de Medida:

Porcentaje

Base de Comparación

Presupuesto de Egresos de ejercicios anteriores

Formula:

$$\frac{\text{TGP}}{\text{TE}} \times 100$$

Medios de Verificación:


Presupuesto de Egresos o Cuenta Pública

	Miles de pesos	Indicador
TGP	\$5,143,686 00	94.88 %
TE	\$5,421,280 00	

94.88 %
5.12 %



**AGENCIA PRO SAN LUIS
SAN LUIS POTOSI**
Proporcion Gasto Programable
AJ 31/Mic/2015



Lic. Superior
Reg. Administrativos/Financios

Fecha y hora de impresión | 07/10/2015
07:04 p.m.

LIC. GABRIELA RIVERA GRIMALDO
DIRECTORA GENERAL

CEO OLEGIO ARMANDO BALAZAR MUNOZ
ADMINISTRATIVO

**AGENCIA PRO SAN LUIS
SAN LUIS POTOSI**
Proporción Gasto de Operación (corriente)
Al 31/01/2018

**PRESUPUESTO
INDICADORES DE GASTO**

Nombre del indicador:

Proporción Gasto de Operación (corriente)

Objetivo del indicador:

Determinar la participación del gasto de operación con respecto al total de egresos

Variables que intervienen:

TGO = Total de Gasto de Operación (corriente) TE = Total de Egresos

Unidad de Medida:

Porcentaje

Baza de Comparación

Presupuesto de Egresos de ejercicios anteriores

Formula:

$$\frac{TGO}{TE} \times 100$$

Medios de Verificación:

Presupuesto de Egresos o Cuenta Pública

	Miles de pesos	Indicador
TGO	\$5,076,085.00	93.83 %
TE	\$5,421,260.00	



93.83 %
6.37 %

**AGENCIA PRO SAN LUIS
SAN LUIS POTOSI**
Proporción Gasto de Operación (corriente)
Al 31/dic/2016



Usr: supermop
Rep: rpt:aplicaciones/Financieras

Fecha y Hora de Impresión | 07/ene/2017 07:05 p.m.

LIC. GABRIELA RIVERA GRIMALDO
DIRECTORA GENERAL

CPE. DIEGO ARMANDO SALAZAR MUÑOZ
ADMINISTRATIVO

AGENCIA PRO SAN LUIS
SAN LUIS POTOSÍ
 Proporción Gasto de Inversión y/o Capital
 Al 31/dici/2018



Unidad de Medida:
 Unidad de Medida: Financiera

Fecha y hora de impresión: 07/ene/2019 07:06 p.m.

PRESUPUESTO
INDICADORES DE GASTO

Nombre del indicador:

Proporción Gasto de Inversión y/o Capital

Objetivo del indicador:

Determinar la participación del gasto de inversión y/o capital con respecto al total de egresos

Variables que intervienen:

TGIC= Total de Gasto de Inversión y/o Capital
 TE= Total de Egresos

Unidad de Medida:

Porcentaje

Base de Comparación:

Presupuesto de Egresos de ejercicios anteriores

Formula:


$$\frac{\text{TGIC}}{\text{TE}} \times 100$$

Medios de Verificación:

Presupuesto de Egresos o Cuenta Pública

	Miles de pesos	Indicador
TGIC	\$67,801 00	1.25 %
TE	\$5,421,280 00	

1.25 %
 98.75 %





Utr. 2019/01/01
Reg. 2019/01/01/01/01/01

**AGENCIA PRO SAN LUIS
SAN LUIS POTOSÍ**
Proporción Gasto de Inversión y/o Capital
AJ 31/01/2018

Fecha y hora de inscripción | 07/01/2019
07:05 p.m.

LIC. GABRIELA RIVERA GRIMALDO
DIRECTORA GENERAL

C. DIEGO ARMANDO SALAZAR MUÑOZ
ADMINISTRATIVO

**AGENCIA PRO SAN LUIS
SAN LUIS POTÓSI**
Proporción del Gasto No Programable
Al 31/dic/2018



JIT supervisor
Reg: rpt/indicadores/fueros/oa

Fecha y hora de impresión: 07/ene/2019 07:06 p.m.

**PRESUPUESTO
INDICADORES DE GASTO**

Nombre del indicador:

Proporción del Gasto No Programable

Objetivo del indicador:

Determinar la participación del gasto no programable con respecto al total de egresos

Variables que intervienen:

TGNP=Total de Gasto Programable TE=Total de Egreso

Unidad de Medida:

Porcentaje

Base de Comparación:

Presupuesto de Egresos de ejercicios anteriores

Fórmula:

$$\frac{\text{TGNP}}{\text{TE}} \times 100$$

Medios de Verificación:

Presupuesto de Egresos o Cuenta Pública

	Miles de pesos	Indicador
TGNP	\$0.00	0.00 %
TE	\$5,421,260.00	

0.00 %
100.00 %



AGENCIA PRO SAN LUIS
SAN LUIS POTOSÍ
Proporción del Gasto No Programable
AJ 31/DIC/2018




Unidad Ejecutora
Rep. gub. de San Luis Potosí

Fecha y hora de impresión | 07/ene/2019 07:00 p.m.

LIC. GABRIELA RIVERA GRIMALDO
DIRECTORA GENERAL

CPC. DIEGO ARMANDO SALAZAR MUÑOZ
ADMINISTRATIVO

**AGENCIA PRO SAN LUIS
SAN LUIS POTOSI**
Servicios Personales en el Gasto de Operación
Al 31/dici/2018



JM, supervisor
Rep: rpt_psd_psd_mh_bancomer

Fecha y hora de impresión: 07/ene/2019 07:06 p.m.

**PRESUPUESTO
INDICADORES DE GASTO**

Nombre del indicador:

Servicios Personales en el Gasto de Operación

Objetivo del indicador:

Determinar la participación de los servicios personales con respecto al total de gastos de operación

Variables que intervienen:

SP= Servicios Personales TGO= Total de Gastos de Operación
(corriente)

Unidad de Medida:

Porcentaje

Basa de Comparación

Presupuesto de Egresos de ejercicios anteriores

Formula:

$$\frac{SP}{TGO} \times 100$$

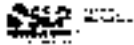
Medios de Verificación:

Presupuesto de Egresos o Cuenta Pública

	Miles de pesos	Indicador
SP	\$3,470,971.00	68.38 %
TGO	\$5,076,085.00	



AGENCIA PRO SAN LUIS
SAN LUIS POTOSI
Servicios Personales en el Gasto de Operación
Al 31/dic/2018



Jur. Supervisor
Rev. p/validación/Financieros

Fecha y hora de impresión | 07/ene/2019
07:06 p.m.

LIC GABRIELA RIVERA GRIMALDO
DIRECTORA GENERAL

CPC DIEGO ARMANDO SALAZAR MUÑOZ
ADMINISTRATIVO

AGENCIA PRO SAN LUIS
SAN LUIS POTOSÍ
Proporción de los Servicios Personales
Al 31/10/2018

PRESUPUESTO
INDICADORES DE GASTO

Nombre del indicador:

Proporción de los Servicios Personales

Objetivo del indicador:

Determinar la participación de los servicios personales con respecto al total de egresos

Variables que intervienen:

SP= Servicios Personales TE= Total de Egresos

Unidad de Medida:

Porcentaje

Base de Comparación:

Presupuesto de Egresos de ejercicios anteriores

Formula:

$$\frac{SP}{TE} \times 100$$

Medios de Verificación:

Presupuesto de Egresos o Cuenta Pública

	Miles de pesos	Indicador
SP	\$5,076,085.00	93.63 %
TE	\$5,421,260.00	



AGENCIA PRO SAN LUIS
SAN LUIS POTOSÍ
Proporción de los Servicios Personales
Al 31/dic/2018

SAEP

Usuario: **operador**
Reportado: **Administración**

Fecha y hora de impresión: **07/ener/2019 07:06 p.m.**



LIC. GABRIELA RIVERA GRIMALDO
DIRECTORA GENERAL



CPC DIEGO ARMANDO SALAZAR MUÑOZ
ADMINISTRATIVO

INFORME DE PROGRESO DE LA EJECUCION DEL PLAN DE TRABAJO ANUAL DEL INSTITUTO VENEZOLANO DE INVESTIGACIONES CIENTÍFICAS Y TECNOLÓGICAS (IVIC) PARA EL AÑO 2010

INSTITUTO VENEZOLANO DE INVESTIGACIONES CIENTÍFICAS Y TECNOLÓGICAS (IVIC)
 CAROLINA GARCÍA
 DIRECTORA GENERAL

El presente informe tiene como objetivo informar a la Comisión de Seguimiento del Plan de Trabajo Anual del IVIC sobre el avance de la ejecución del mismo durante el periodo comprendido entre el 1 de enero y el 31 de diciembre de 2010. El informe está estructurado en función de los ejes de trabajo establecidos en el Plan de Trabajo Anual y se divide en tres partes: una primera parte que describe el avance de la ejecución del Plan de Trabajo Anual en general, una segunda parte que describe el avance de la ejecución del Plan de Trabajo Anual en cada uno de los ejes de trabajo y una tercera parte que describe el avance de la ejecución del Plan de Trabajo Anual en cada uno de los proyectos de investigación.

El avance de la ejecución del Plan de Trabajo Anual del IVIC durante el periodo comprendido entre el 1 de enero y el 31 de diciembre de 2010 se ha desarrollado de acuerdo con el cronograma establecido en el Plan de Trabajo Anual. En general, se ha avanzado en la ejecución del Plan de Trabajo Anual en todos los ejes de trabajo y en todos los proyectos de investigación.

En el primer eje de trabajo, relacionado con la gestión institucional, se han realizado actividades de planificación, organización y ejecución de los procesos administrativos, financieros y de recursos humanos. En el segundo eje de trabajo, relacionado con la gestión científica, se han realizado actividades de promoción de la investigación, gestión de proyectos de investigación y ejecución de actividades científicas. En el tercer eje de trabajo, relacionado con la gestión tecnológica, se han realizado actividades de transferencia de tecnología, gestión de proyectos tecnológicos y ejecución de actividades tecnológicas. En el cuarto eje de trabajo, relacionado con la gestión de recursos humanos, se han realizado actividades de reclutamiento, capacitación y desarrollo de recursos humanos. En el quinto eje de trabajo, relacionado con la gestión de recursos financieros, se han realizado actividades de presupuesto, ejecución de gastos y gestión de recursos financieros.

En el sexto eje de trabajo, relacionado con la gestión de recursos materiales, se han realizado actividades de adquisición de bienes y servicios, mantenimiento de bienes y servicios y gestión de recursos materiales. En el séptimo eje de trabajo, relacionado con la gestión de recursos informáticos, se han realizado actividades de adquisición de software y hardware, mantenimiento de software y hardware y gestión de recursos informáticos.

Ítem	Responsable	Estado	Fecha de entrega
1. Planificación de la gestión institucional	Carolina García	Completado	31/12/2010
2. Organización de la gestión institucional	Carolina García	Completado	31/12/2010
3. Ejecución de la gestión institucional	Carolina García	Completado	31/12/2010
4. Promoción de la investigación	Carolina García	Completado	31/12/2010
5. Gestión de proyectos de investigación	Carolina García	Completado	31/12/2010
6. Ejecución de actividades científicas	Carolina García	Completado	31/12/2010
7. Transferencia de tecnología	Carolina García	Completado	31/12/2010
8. Gestión de proyectos tecnológicos	Carolina García	Completado	31/12/2010
9. Ejecución de actividades tecnológicas	Carolina García	Completado	31/12/2010
10. Reclutamiento de recursos humanos	Carolina García	Completado	31/12/2010
11. Capacitación de recursos humanos	Carolina García	Completado	31/12/2010
12. Desarrollo de recursos humanos	Carolina García	Completado	31/12/2010
13. Presupuesto de recursos financieros	Carolina García	Completado	31/12/2010
14. Ejecución de gastos de recursos financieros	Carolina García	Completado	31/12/2010
15. Gestión de recursos financieros	Carolina García	Completado	31/12/2010
16. Adquisición de bienes y servicios	Carolina García	Completado	31/12/2010
17. Mantenimiento de bienes y servicios	Carolina García	Completado	31/12/2010
18. Gestión de recursos materiales	Carolina García	Completado	31/12/2010
19. Adquisición de software y hardware	Carolina García	Completado	31/12/2010
20. Mantenimiento de software y hardware	Carolina García	Completado	31/12/2010
21. Gestión de recursos informáticos	Carolina García	Completado	31/12/2010

Carolina García
 Directora General
 IVIC

Carolina García
 Directora General
 IVIC

Unidad de trabajo	Responsable	Estado	Fecha de entrega
IVIC	Carolina García	Completado	31/12/2010

Programa de Inversión: **Programa de Inversión para el Desarrollo Económico y Social**
 Unidad de Inversión: **SECRETARÍA DE ECONOMÍA**
 Cuenta de Inversión: **SECRETARÍA DE ECONOMÍA**

OBJETIVO GENERAL: Promover el desarrollo económico y social de los estados, territorios y el DF.
OBJETIVO ESPECÍFICO: Promover el desarrollo económico y social de los estados, territorios y el DF.
DESCRIPCIÓN: El presente programa tiene como finalidad promover el desarrollo económico y social de los estados, territorios y el DF, a través de la inversión en infraestructura, servicios y mano de obra.
ACTIVIDADES: 1. Construcción de infraestructura. 2. Promoción de servicios. 3. Capacitación de mano de obra.
INDICADORES: 1. Número de proyectos. 2. Monto de inversión. 3. Número de beneficiarios.
ESTIMACIÓN DE COSTOS: \$ 1,000,000,000.00
ESTIMACIÓN DE RECURSOS: \$ 1,000,000,000.00

PROGRAMA DE INVERSIÓN DE PROMOCIÓN
OBJETIVO: Ser la Agencia de Promoción de Inversión estatal líder a nivel nacional, con reconocimiento por su eficiencia y eficacia.
DESCRIPCIÓN: El presente programa tiene como finalidad promover el desarrollo económico y social de los estados, territorios y el DF, a través de la inversión en infraestructura, servicios y mano de obra.
ACTIVIDADES: 1. Construcción de infraestructura. 2. Promoción de servicios. 3. Capacitación de mano de obra.
INDICADORES: 1. Número de proyectos. 2. Monto de inversión. 3. Número de beneficiarios.
ESTIMACIÓN DE COSTOS: \$ 1,000,000,000.00
ESTIMACIÓN DE RECURSOS: \$ 1,000,000,000.00

Nivel	Recurso	Actividad	Subactividad	Indicador	Unidad de medida	Valor	Meta Programada	Avance
FE	CONTRIBUCIÓN ALA PROMOCIÓN DE INVERSIÓN DE ESTADO	CONTRIBUCIÓN ALA PROMOCIÓN DE INVERSIÓN DE ESTADO	CONTRIBUCIÓN ALA PROMOCIÓN DE INVERSIÓN DE ESTADO	CONTRIBUCIÓN ALA PROMOCIÓN DE INVERSIÓN DE ESTADO	CONTRIBUCIÓN ALA PROMOCIÓN DE INVERSIÓN DE ESTADO	CONTRIBUCIÓN ALA PROMOCIÓN DE INVERSIÓN DE ESTADO	CONTRIBUCIÓN ALA PROMOCIÓN DE INVERSIÓN DE ESTADO	CONTRIBUCIÓN ALA PROMOCIÓN DE INVERSIÓN DE ESTADO

[Firma]
 Director de Inversión Industrial

[Firma]
 Secretario de Economía

[Firma]
 Secretario de Economía

Unidad de medida	Meta Programada	Avance
MILES DE PESOS	1,000,000,000.00	1,000,000,000.00