




Información de Periodos Intermedios  
UNIVERSIDAD INTERCULTURAL DE SAN LUIS POTOSÍ  
Estado de Situación Financiera  
Al 31 de Diciembre de 2018 y 2017

Fecha y hora de Impresión | 31-ene-19  
12:14 p.m.

| CONCEPTO  | Año                   |                       |
|---|-----------------------|-----------------------|
|   | 2018                  | 2017                  |
| <b>ACTIVO</b>   |                       |                       |
| <b>Activo Circulante</b>                                      |                       |                       |
| Efectivo y Equivalentes                                       | 9,230,040.02          | 12,653,580.23         |
| Derechos a Recibir Efectivo o Equivalentes                    | 755,323.38            | 830,707.11            |
| Derechos a Recibir Bienes o Servicios                         | -                     | -                     |
| Inventarios   | -                     | -                     |
| Almacenes   | -                     | -                     |
| Estimación por Pérdida o Deterioro de Activos Circulantes     | -                     | -                     |
| Otros Activos Circulantes                                     | -                     | -                     |
| <b>Total de Activos Circulantes</b>                           | <b>9,985,363.40</b>   | <b>13,484,287.34</b>  |
| <b>Activo No Circulante</b>                                   |                       |                       |
| Inversiones Financieras a Largo Plazo                         | -                     | -                     |
| Derechos a Recibir Efectivo o Equivalentes a Largo Plazo      | -                     | -                     |
| Bienes Inmuebles, Infraestructura y Construcciones en Proceso | 95,859,123.17         | 94,613,195.76         |
| Bienes Muebles  | 25,906,148.54         | 24,563,270.57         |
| Activos Intangibles   | -                     | 4,843.00              |
| Depreciación, Deterioro y Amortización Acumulada de Bienes    | 25,742,433.40         | 18,547,694.72         |
| Activos Diferidos   | 92,971.12             | 92,971.12             |
| Estimación por Pérdida o Deterioro de Activos no Circulantes  | -                     | -                     |
| Otros Activos no Circulantes                                  | -                     | -                     |
| <b>Total de Activos No Circulantes</b>                        | <b>96,115,809.43</b>  | <b>100,726,585.73</b> |
| <b>Total del Activo</b>                                       | <b>106,101,172.83</b> | <b>114,210,873.07</b> |

Bajo protesta de decir verdad declaramos que los Estados Financieros y sus Notas son razonablemente correctos y responsabilidad del emisor

  
DRA. AURORA ORDUÑA CORREA  
RECTORA

  
C.P. MARCO ANTONIO PALOMARES RODRIGUEZ  
SUBDIRECTOR DE ADMINISTRACION

  
C.P. ANA LETICIA GEDILLO MENDOZA  
JEFA DE CONTABILIDAD



Información de Periodos Intermedios  
UNIVERSIDAD INTERCULTURAL DE SAN LUIS POTOSÍ  
Estado de Situación Financiera  
Al 31 de Diciembre de 2018 y 2017

Fecha y hora de Impresión | 31-ene-19  
12:15 p.m.

| CONCEPTO | Año  |      |
|----------|------|------|
|          | 2018 | 2017 |

**PASIVO**

*Pasivo Circulante*

|  |              |              |
|--|--------------|--------------|
| Cuentas por Pagar a Corto Plazo  | 9,325,337.42 | 7,799,122.91 |
| Documentos por Pagar a Corto Plazo                                       | -            | -            |
| Porción a Corto Plazo de la Deuda Pública a Largo Plazo                  | -            | -            |
| Títulos y Valores a Corto Plazo  | -            | -            |
| Pasivos Diferidos a Corto Plazo  | -            | -            |
| Fondos y Bienes de Terceros en Garantía y/o Administración a Corto Plazo | -            | -            |

|                             |   |   |
|-----------------------------|---|---|
| Provisiones a Corto Plazo   | - | - |
| Otros Pasivos a Corto Plazo | - | - |

**Total de Pasivos Circulantes** 9,325,337.42 7,799,122.91

*Pasivo No Circulante*

|                                    |   |   |
|------------------------------------|---|---|
| Cuentas por Pagar a Largo Plazo    | - | - |
| Documentos por Pagar a Largo Plazo | - | - |

|                             |   |   |
|-----------------------------|---|---|
| Deuda Pública a Largo Plazo | - | - |
|-----------------------------|---|---|

|   |   |   |
|---|---|---|
| Pasivos Diferidos a Largo Plazo   | - | - |
| Fondos y Bienes de Terceros en Garantía y/o en Administración a Largo Plazo | - | - |
| Provisiones a Largo Plazo   | - | - |

**Total de Pasivos No Circulantes** - -

**Total del Pasivo** 9,325,337.42 7,799,122.91

**HACIENDA PÚBLICA/ PATRIMONIO**

**Hacienda Pública/Patrimonio Contribuido** 4,668,121.38 7,394,467.89

|   |              |              |
|---|--------------|--------------|
| Aportaciones                                      | 4,668,121.38 | 7,394,467.89 |
| Donaciones de Capital                             | -            | -            |
| Actualización de la Hacienda Pública / Patrimonio | -            | -            |

**Hacienda Pública/Patrimonio Generado** 92,107,714.03 99,017,282.27

|   |               |               |
|---|---------------|---------------|
| Resultados del Ejercicio (Ahorro / Desahorro) | 10,280,227.01 | 5,522,139.00  |
| Resultados de Ejercicios Anteriores           | 99,272,488.13 | 93,046,343.27 |
| Revalúos                                      | 3,115,452.91  | 448,800.00    |
| Reservas                                      | -             | -             |

|  |   |   |
|--|---|---|
| Rectificaciones de Resultados de Ejercicios Anteriores | - | - |
|--|---|---|

**Exceso o Insuficiencia en la Actualización de la Hacienda** - -

|   |   |   |
|---|---|---|
| Resultado por Posición Monetaria                | - | - |
| Resultado por Tenencia de Activos no Monetarios | - | - |

**Total Hacienda Pública/ Patrimonio** 96,775,835.41 106,411,750.16

**Total del Pasivo y Hacienda Pública / Patrimonio** 106,101,172.83 114,210,873.07

Bajo protesta de decir verdad declaramos que los Estados Financieros y sus Notas son razonablemente correctos y responsabilidad del emisor

DRA. AURORA ORDUÑA CORREA  
RECTORA

C.P. MARCO ANTONIO PALOMARES RODRIGUEZ  
SUBDIRECTOR DE ADMINISTRACION

C.P. ANA LETICIA GEBILLO MENDOZA  
JEFA DE CONTABILIDAD



Información de Periodos Intermedios  
UNIVERSIDAD INTERCULTURAL DE SAN LUIS POTOSÍ

Estado de Actividades

Del 1 de Enero al 31 de Diciembre de 2018 y 2017

(Pesos)

Fecha y 31-ene-19


hora de Impresión


12:18 p.m.

| Concepto  | 2018                   | 2017                 |
|---|------------------------|----------------------|
| <b>INGRESOS Y OTROS BENEFICIOS</b>  |                        |                      |
| <b>Ingresos de la Gestión</b>   | <b>13,165,307.77</b>   | <b>11,710,542.78</b> |
| Impuestos   | -                      | -                    |
| Aprovechamientos de Tipo Corriente  | -                      | -                    |
| Ingresos por Venta de Bienes y Servicios  | 13,165,307.77          | 11,710,542.78        |
| Ingresos no Comprendidos en las Fracciones de la Ley de Ingresos Causados en Ejercicios Fiscales Anteriores Pendientes de Liquidación o | -                      | -                    |
| <b>Participaciones, Aportaciones, Transferencias, Asignaciones,</b>   | <b>37,217,604.00</b>   | <b>45,027,136.42</b> |
| Participaciones y Aportaciones  | -                      | -                    |
| Transferencias, Asignaciones, Subsidios y Otras ayudas  | 37,217,604.00          | 45,027,136.42        |
| <b>Otros Ingresos y Beneficios</b>  | <b>-</b>               | <b>-</b>             |
| Ingresos Financieros  | -                      | -                    |
| Otros Ingresos y Beneficios Varios  | -                      | -                    |
| <b>Total de Ingresos y Otros Beneficios</b>   | <b>50,382,911.77</b>   | <b>56,737,679.20</b> |
| <b>GASTOS Y OTRAS PÉRDIDAS</b>  |                        |                      |
| <b>Gastos de Funcionamiento</b>   | <b>53,640,431.47</b>   | <b>45,137,693.59</b> |
| Servicios Personales  | 42,646,868.68          | 36,055,050.42        |
| Materiales y Suministros  | 1,739,773.11           | 1,282,957.05         |
| Servicios Generales   | 9,253,789.68           | 7,799,686.12         |
| <b>Transferencias, Asignaciones, Subsidios y Otras Ayudas</b>   | <b>-</b>               | <b>-</b>             |
| Transferencias Internas y Asignaciones al Sector Público  | -                      | -                    |
| Transferencias al Exterior  | -                      | -                    |
| <b>Participaciones y Aportaciones</b>   | <b>-</b>               | <b>-</b>             |
| Participaciones   | -                      | -                    |
| <b>Intereses, Comisiones y Otros Gastos de la Deuda Pública</b>   | <b>-</b>               | <b>-</b>             |
| Intereses de la Deuda Pública   | -                      | -                    |
| <b>Otros Gastos y Pérdidas Extraordinarias</b>  | <b>7,022,707.31</b>    | <b>6,077,846.61</b>  |
| Estimaciones, Depreciaciones, Deterioros, Obsolescencia y   | 7,022,707.31           | 6,077,846.61         |
| Aumento por Insuficiencia de Provisiones  | -                      | -                    |
| Otros Gastos  | -                      | -                    |
| <b>Inversión Pública</b>  | <b>-</b>               | <b>-</b>             |
| Inversión Pública no Capitalizable  | -                      | -                    |
| <b>Total de Gastos y Otras Pérdidas</b>   | <b>60,663,138.78</b>   | <b>51,215,540.20</b> |
| <b>Resultados del Ejercicio (Ahorro/Desahorro)</b>  | <b>- 10,280,227.01</b> | <b>5,522,139.00</b>  |

Bajo protesta de decir verdad declaramos que los Estados Financieros y sus Notas son razonablemente correctos y responsabilidad del emisor

  
DRA. AURORA ORDUÑA CORBEA  
RECTORA

  
C.P. MARCO ANTONIO PALOMARES RODRIGUEZ  
SUBDIRECTOR DE ADMINISTRACION

  
C.P. ANA LETICIA CEDILLO MENDOZA  
JEFA DE CONTABILIDAD