



SERVICIOS DE AGUA POTABLE, ALCANTARILLADO Y SANAMIENTO DE MATE

Estado de San Luis Potosí

Indicadores Financieros

Del 01/ene/2019 Al 31/oct./2019

Usu: GLAFIRA ALTAMIRANO FLORES

Rep: rptIndicadores

Fecha y hora de Impresión 08/nov./2019 03:37 p. m.

Indicador	Resultado	Parametro
01.- LIQUIDEZ (Activo Circulante / Pasivo a Circulante)		
\$78,860,519.11 / \$7,852,387.37 Se dispone de 10.04 de activo circulante para pagar cada \$1.00 de obligaciones a corto plazo. Por lo que se cuenta con liquidez.	10.04	a) Positivo = mayor de 1.1 veces b) Aceptable = de 1.0 a 1.1 veces c) No aceptable = menor a 1.0 veces
02.- MÁRGEN DE SEGURIDAD ((Activo Circulante - Pasivo Circulante) / Pasivo Circulante)		
(\$78,860,519.11 - \$7,852,387.37) / \$7,852,387.37 Se cuenta con un nivel positivo de margen de seguridad para solventar contingencias.	904.28	a) Positivo = mayor a 35% b) Aceptable = de 0% a 35% c) No aceptable = menor a 0%
03.- CARGA DE DEUDA (Amortizaciones de Pasivos / Gasto Total)		
(\$69,188,443.69 / \$51,598,052.45) La carga de la deuda fue 69,188,443.69 que representa el 134.09%	134.09	
04.- SOLVENCIA (Pasivo Total / Activo Total)		
\$10,963,002.35 / \$136,412,831.27 Se cuenta con un nivel positivo de solvencia para cumplir con sus compromisos a largo plazo.	8.03	a) Positivo = mayor a 35% b) Aceptable = de 0% a 35% c) No aceptable = menor a 0%
05.- AUTONOMÍA FINANCIERA (Ingresos Propios / Ingresos Totales)		
\$52,520,479.88 / \$52,520,479.88 El resultado refleja el porcentaje de los ingresos propios, por lo que se cuenta con autonomía financiera.	100.00	a) Positivo = mayor o igual a 50% b) No aceptable = menor a 50%
06.- AUTONOMÍA FINANCIERA PARA CUBRIR EL GASTO CORRIENTE (Ingresos Propios / Gasto Corriente)		
\$52,520,479.88 / \$38,196,729.37 El gasto corriente es cubierto en un 137.49% con recursos propios, por lo cual se cuenta con un nivel positivo de autonomía financiera, para cubrir su gasto corriente.	137.49	a) Positivo = mayor al 55% b) Aceptable = 45% al 55% c) No aceptable = menor al 45%
07.- REALIZACIÓN DE INVERSIONES, SERVICIOS Y BENEFICIO SOCIAL (Gasto de capital / Otros Ingresos)		
	0.00	a) Positivo = mayor al 70% b) Aceptable = 60% al 70% c) No aceptable = menor al 60%
08.- RESULTADO FINANCIERO ((Saldo Inicial + Ingresos Totales) / Gasto Total)		
\$98,484,982.66 + \$52,520,479.88 / \$51,598,052.45 NO se cuenta con un nivel aceptable de equilibrio financiero en la administración de los recursos.	2.93	a) Positivo = 1.07 al 1.18 b) Aceptable = 1 a 1.06 c) No aceptable = menor a 1 o mayor a 1.18
09.- PROPORCIÓN DEL GASTO CORRIENTE SOBRE EL GASTO TOTAL (Gasto corriente / Gasto Total)		
\$38,196,729.37 / \$51,598,052.45 El gasto corriente representan el 74.02% del gasto total.	74.02	
10.- PROPORCIÓN DE LOS SERVICIOS PERSONALES S/GASTO CORRIENTES(Serv. Personales/Gto. corrientes)		



SERVICIOS DE AGUA POTABLE, ALCANTARILLADO Y SANAMIENTO DE MATE

Estado de San Luis Potosí

Indicadores Financieros

Del 01/ene/2019 Al 31/oct./2019

Usu: GLAFIRA ALTAMIRANO FLORES

Rep: rptIndicadores

Fecha y hora de Impresión | 08/nov./2019
03:37 p. m.

Indicador	Resultado	Parametro
\$14,252,166.72 / \$38,196,729.37 Los servicios personales representan el 37.31% del gasto corriente.	37.31	



SERVICIOS DE AGUA POTABLE, ALCANTARILLADO Y SANAMIENTO DE MATE
Estado de San Luis Potosí
Proporción Gasto Programable
Al 31/oct./2019

Usr: GLAFIRA ALTAMIRANO FLORES
 Rep: rptIndicadoresFinancieros

Fecha y hora de Impresión: 08/nov./2019 03:38 p. m.

PRESUPUESTO
INDICADORES DE GASTO

Nombre del Indicador:

Proporción Gasto Programable

Objetivo del Indicador:

Determinar la participación del gasto programable con respecto al total de egresos

Variables que intervienen:

TGP=Total de Gasto Programable TE=Total de Egreso

Unidad de Medida:

Porcentaje

Base de Comparación

Presupuesto de Egresos de ejercicios anteriores

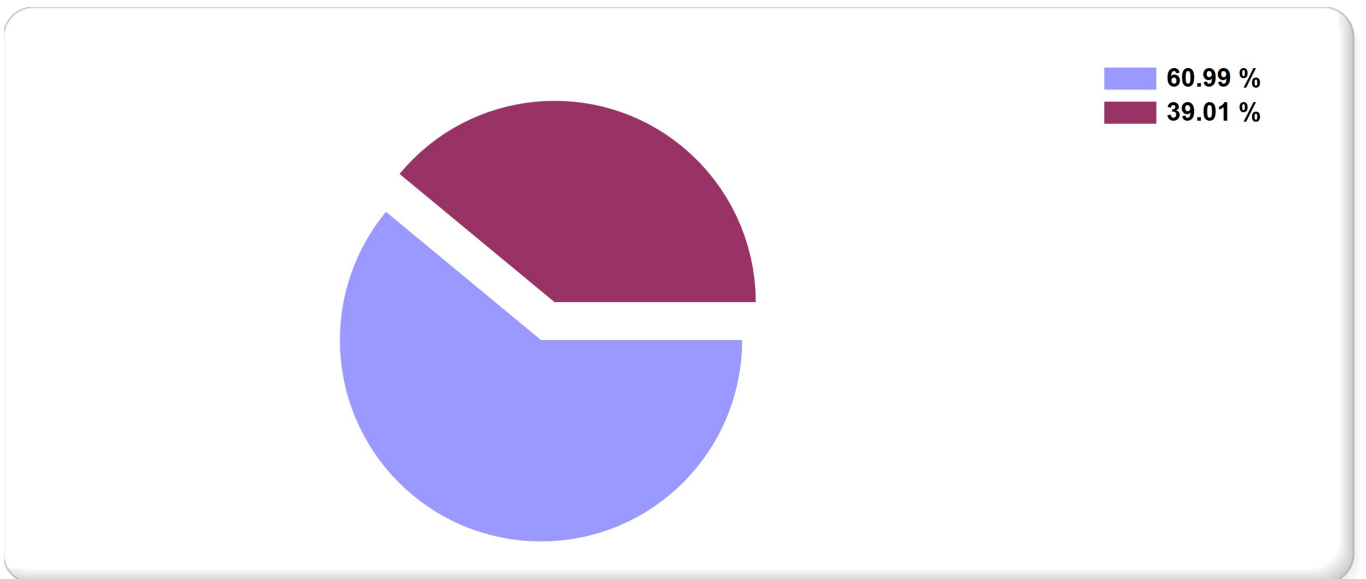
Formula:

$$\frac{TGP}{TE} \times 100$$

Medios de Verificación:

Presupuesto de Egresos o Cuenta Pública

	Miles de pesos	Indicador
TGP	\$51,598,052.00	60.99 %
TE	\$84,600,000.00	





SERVICIOS DE AGUA POTABLE, ALCANTARILLADO Y SANAMIENTO DE MATE
Estado de San Luis Potosí
Proporción Gasto de Operación (corriente)

Usr: GLAFIRA ALTAMIRANO FLORES
 Rep: rptIndicadoresFinancieros

Al 31/oct./2019

Fecha y hora de Impresión 08/nov./2019 03:38 p. m.

PRESUPUESTO
INDICADORES DE GASTO

Nombre del Indicador:

Proporción Gasto de Operación (corriente)

Objetivo del Indicador:

Determinar la participación del gasto de operacion con respecto al total de egresos

Variables que intervienen:

TGO= Total de Gasto de Operación(corriente) TE= Total de Egresos

Unidad de Medida:

Porcentaje

Base de Comparación

Presupuesto de Egresos de ejercicios anteriores

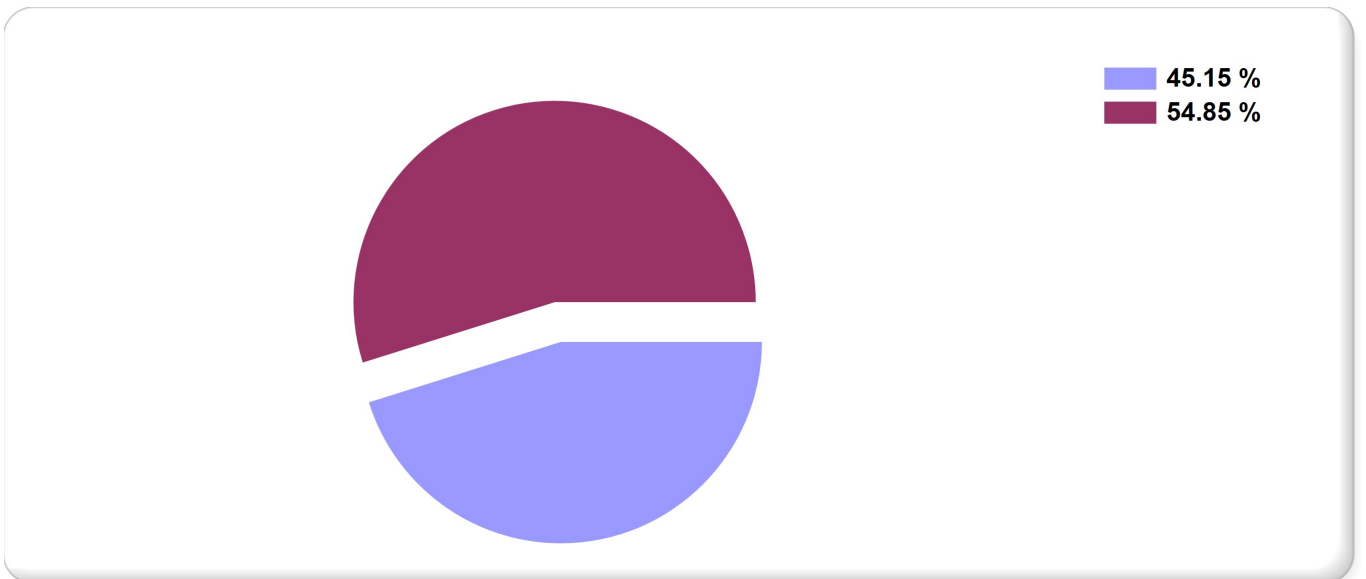
Formula:

$$\frac{TGO}{TE} \times 100$$

Medios de Verificación:

Presupuesto de Egresos o Cuenta Pública

	Miles de pesos	Indicador
TGO	\$38,196,729.00	45.15 %
TE	\$84,600,000.00	





SERVICIOS DE AGUA POTABLE, ALCANTARILLADO Y SANAMIENTO DE MATE
Estado de San Luis Potosí
Proporción Gasto de Inversión y/o Capital

Usr: GLAFIRA ALTAMIRANO FLORES
 Rep: rptIndicadoresFinancieros

Al 31/oct./2019

Fecha y hora de Impresión 08/nov./2019 03:38 p. m.

PRESUPUESTO
INDICADORES DE GASTO

Nombre del Indicador:

Proporción Gasto de Inversión y/o Capital

Objetivo del Indicador:

Determinar la participación del gasto de inversion y/o capital con respecto al total de egresos

Variables que intervienen:

TGIC= Total de Gasto de Inversión y/o Capital TE= Total de Egresos

Unidad de Medida:

Porcentaje

Base de Comparación

Presupuesto de Egresos de ejercicios anteriores

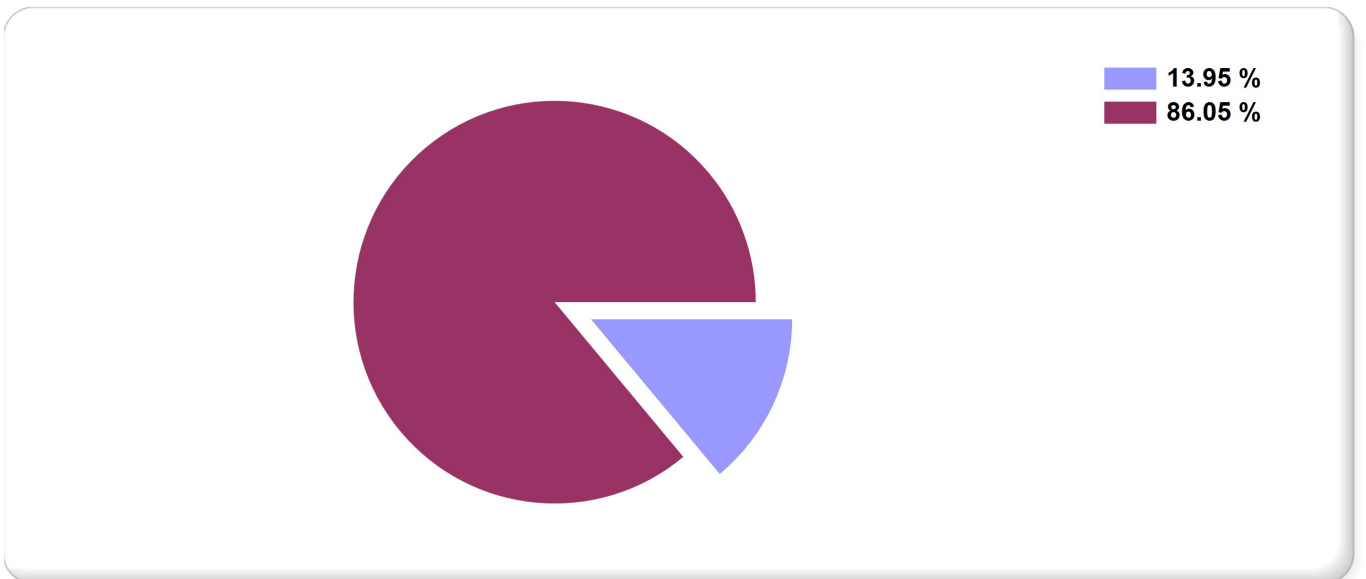
Formula:

$$\frac{\text{TGIC}}{\text{TE}} \times 100$$

Medios de Verificación:

Presupuesto de Egresos o Cuenta Pública

	Miles de pesos	Indicador
TGIC	\$11,802,856.00	13.95 %
TE	\$84,600,000.00	





SISTEMAS DE AGUA POTABLE, ALCANTARILLADO Y SANAMIENTO DE MATE
Estado de San Luis Potosí
Proporción Inversión Pública
Al 31/oct./2019

Usr: GLAFIRA ALTAMIRANO FLORES
 Rep: rptIndicadoresFinancieros

Fecha y hora de Impresión 08/nov./2019 03:39 p. m.

PRESUPUESTO
INDICADORES DE GASTO

Nombre del Indicador:

Proporción Inversión Pública

Objetivo del Indicador:

Determinar la participación del gasto de la inversion publica con respecto al total de egresos

Variables que intervienen:

IP= Inversión Pública TE= Total de Egresos

Unidad de Medida:

Porcentaje

Base de Comparación

Presupuesto de Egresos de ejercicios anteriores

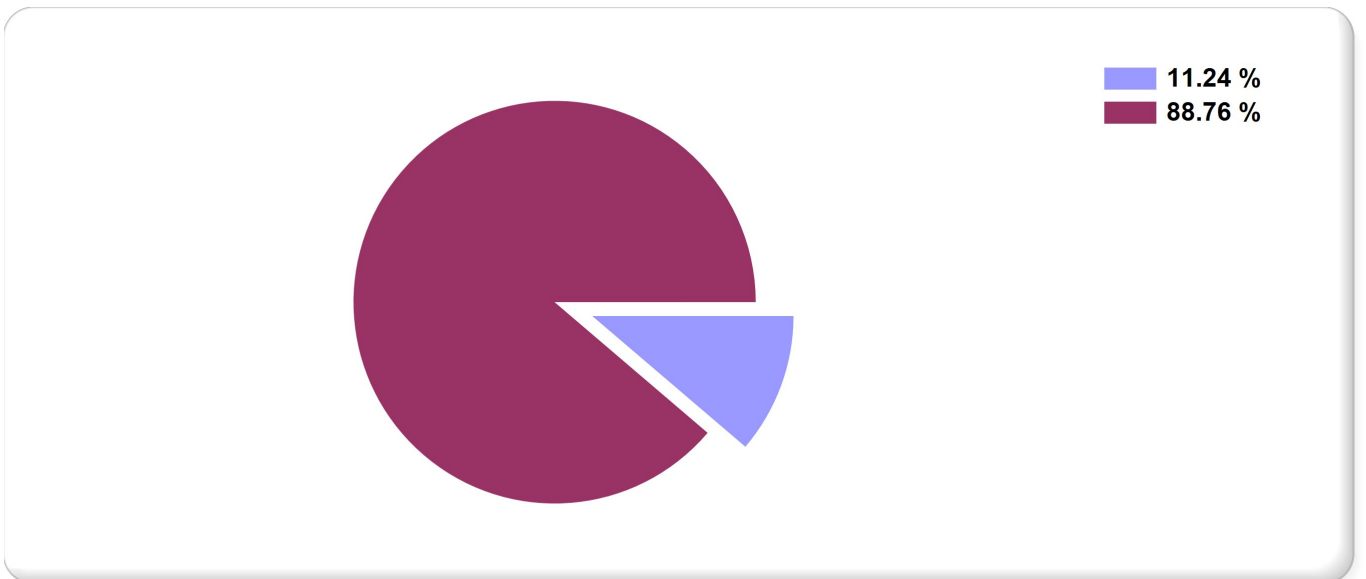
Formula:

$$\frac{IP}{TE} \times 100$$

Medios de Verificación:

Presupuesto de Egresos o Cuenta Pública

	Miles de pesos	Indicador
IP	\$9,505,591.00	11.24 %
TE	\$84,600,000.00	





S DE AGUA POTABLE, ALCANTARILLADO Y SANAMIENTO DE MATE

Estado de San Luis Potosí

Indicadores de Postura Fiscal

del 01/oct./2019 al 31/oct./2019

Usu: GLAFIRA ALTAMIRANO FLORES

Rep: rptIndicadoresPosturaFiscal

Fecha y hora de Impresión 08/nov./2019 03:39 p. m.

Concepto	Estimado	Devengado	Pagado
I. Ingresos Presupuestarios (I=1+2)	\$84,247,000.00	\$52,520,479.88	\$50,425,770.71
1. Ingresos del Gobierno de la Entidad Federativa	\$84,247,000.00	\$52,520,479.88	\$50,425,770.71
2. Ingresos del Sector Paraestatal	\$0.00	\$0.00	\$0.00
II. Egresos Presupuestarios (II=3+4)	\$84,247,000.00	\$5,218,562.12	\$6,298,299.54
3. Egresos del Gobierno de la Entidad Federativa	\$84,247,000.00	\$5,218,562.12	\$6,298,299.54
4. Egresos del Sector Paraestatal	\$0.00	\$0.00	\$0.00
III. Balance Presupuestario (Superávit o Déficit) (III = I - II)	\$0.00	\$47,301,917.76	\$44,127,471.17

Concepto	Estimado	Devengado	Pagado
III. Balance Presupuestario (Superávit o Déficit)	\$0.00	\$47,301,917.76	\$44,127,471.17
IV. Intereses, Comisiones y Gastos de la Deuda	\$0.00	\$0.00	\$0.00
V. Balance Primario (Superávit o Déficit) (V= III - IV)	\$0.00	\$47,301,917.76	\$44,127,471.17

Concepto	Estimado	Devengado	Pagado
A. Financiamiento	\$0.00	\$0.00	\$0.00
B. Amortización de la deuda	\$0.00	\$0.00	\$0.00
C. Endeudamiento ó desendeudamiento (C = A - B)	\$0.00	\$0.00	\$0.00