

ACTA NO. 24 VIGÉSIMA CUARTA SESIÓN ORDINARIA DE CABILDO

En la ciudad de Cedral, Estado de San Luis Potosí, siendo las 10:05 horas del día 20 de mayo del año 2019, reunidos en el salón de cabildo "PROF. JUAN CÓRDOVA HERNÁNDEZ" recinto oficial de este Ayuntamiento para llevar a cabo la sesión de cabildo el Presidente Municipal Constitucional, C. JOSE HOMERO MATA CAMARILLO, Síndico municipal, C. ROBERTO CECILIO YÁÑEZ TORRES, los Regidores del H. ayuntamiento, C. ANA CRISTINA MATA MOLINA, C. ANTONIA MORALES MORALES, C. JUAN IGNACIO VÁZQUEZ GÓMEZ, C. ERIKA JUDITH DÍAZ VÁZQUEZ, C. FRANCISCA ELORZA HERNÁNDEZ, C. ARMANDO SOTO RODRÍGUEZ, convocados con previo citatorio para celebrar la reunión de cabildo de Carácter ordinario y dar cumplimiento al siguiente:

ORDEN DEL DIA

1. PASE DE LISTA Y VERIFICACION DEL QUÒRUM.
2. INSTALACIÓN LEGAL DE LA SESIÓN.
3. LECTURA DE ACTA ANTERIOR.
4. PRESENTACIÓN Y EN SU CASO APROBACIÓN DE LA CUENTA PÚBLICA DEL MES ABRIL 2019.
5. PRESENTACIÓN Y EN SU CASO APROBACIÓN DE LA BOLETA DE INFRACCIÓN PARA IMPLEMENTACIÓN DEL REGLAMENTO DE TRÁNSITO.
6. DESIGNACIÓN DE LA PERSONA ENCARGADA DE LA UNIDAD INVESTIGADORA DE CONTRALORÍA INTERNA.
7. PRESENTACIÓN Y EN SU CASO APROBACIÓN DE REGLAMENTO DEL INSTITUTO MUNICIPAL DE LAS MUJERES.

Francisca Elorza Hernández

Ana Cristina Mata Molina

Antonia Morales Morales
Armando Soto R

Erika Judith Diaz V.

Daniel Gonzalez

Jose Homero Mata Camarillo
Roberto Cecilio Yañez Torres
Juan Ignacio Vázquez Gómez
Armando Soto Rodríguez



MUNICIPIO DE CEDRAL
SAN LUIS POTOSI
Estado de Situación Financiera
Al 30/abr./2019

	2019	2018	2019	2018
ACTIVO			PASIVO	
ACTIVO CIRCULANTE			PASIVO CIRCULANTE	
EFFECTIVO Y EQUIVALENTES	\$21,680,985.52	\$15,208,663.91	CUENTAS POR PAGAR A CORTO PLAZO	\$18,124,809.28
DERECHOS A RECIBIR EFFECTIVO O EQUIVALENTES	\$12,228,668.48	\$5,972,453.43	DOCUMENTOS POR PAGAR A CORTO PLAZO	\$10,089,711.28
DERECHOS A RECIBIR BIENES O SERVICIOS	\$9,452,317.04	\$9,236,210.48	PORCIÓN A CORTO PLAZO DE LA DEUDA PÚBLICA A LA	\$8,467,449.55
INVENTARIOS	\$0.00	\$0.00	TÍTULOS Y VALORES A CORTO PLAZO	\$0.00
ALMACENES	\$0.00	\$0.00	PASIVOS DIFERIDOS A CORTO PLAZO	\$0.00
ESTIMACIÓN POR PÉRDIDA O DETERIORO DE ACTIVOS	\$0.00	\$0.00	FONDOS Y BIENES DE TERCEROS EN GARANTÍA VIO AL	\$1.20
OTROS ACTIVOS CIRCULANTES	\$0.00	\$0.00	PROVISIONES A CORTO PLAZO	\$0.00
Total de Activos Circulantes	\$21,680,985.52	\$15,208,663.91	OTROS PASIVOS A CORTO PLAZO	-\$442,352.75
ACTIVO NO CIRCULANTE			Total de Pasivos Circulantes	\$18,124,809.28
INVERSIONES FINANCIERAS A LARGO PLAZO	\$8,154,911.89	\$4,851,981.59	PASIVO NO CIRCULANTE	
DERECHOS A RECIBIR EFFECTIVO O EQUIVALENTES AL	\$0.00	\$0.00	CUENTAS POR PAGAR A LARGO PLAZO	\$0.00
BIENES INMUEBLES, INFRAESTRUCTURA Y CONSTRUCC	\$3,259,198.50	\$1,414,080.58	DOCUMENTOS POR PAGAR A LARGO PLAZO	\$0.00
BIENES MUEBLES	\$3,761,661.15	\$3,086,302.17	DEUDA PÚBLICA A LARGO PLAZO	\$0.00
ACTIVOS INTANGIBLES	\$357,851.24	\$351,589.84	PASIVOS DIFERIDOS A LARGO PLAZO	\$0.00
DEPRECIACIÓN, DETERIORO Y AMORTIZACIÓN ACUMU	\$0.00	\$0.00	FONDOS Y BIENES DE TERCEROS EN GARANTÍA VIO AL	\$0.00
ACTIVOS DIFERIDOS	\$776,201.00	\$0.00	PROVISIONES A LARGO PLAZO	\$0.00
ESTIMACIÓN POR PÉRDIDA O DETERIORO DE ACTIVOS	\$0.00	\$0.00	Total de Pasivos No Circulantes	\$0.00
OTROS ACTIVOS NO CIRCULANTES	\$0.00	\$0.00	Total de Pasivos	\$18,124,809.28
Total de Activos No Circulantes	\$8,154,911.89	\$4,851,981.59	HACIENDA PÚBLICA/ PATRIMONIO	
Total de Activos	\$29,835,897.41	\$20,060,645.50	HACIENDA PÚBLICA/PATRIMONIO CONTRIBUIDO	
			APORTACIONES	\$0.00
			DONACIONES DE CAPITAL	\$0.00
			ACTUALIZACIÓN DE LA HACIENDA PÚBLICA/PATRIMONIO	\$0.00
			HACIENDA PÚBLICA /PATRIMONIO GENERADO	\$12,954,221.41
			RESULTADOS DEL EJERCICIO (AHORRO/ DESAHORRO)	\$12,790,441.36
			RESULTADOS DE EJERCICIOS ANTERIORES	\$163,780.05
			REVALUOS	\$0.00
			RESERVAS	\$0.00
			RECTIFICACIONES DE RESULTADOS DE EJERCICIOS AN	\$0.00
			EXCESO O INSUFICIENCIA EN LA ACTUALIZACIÓN DE LA H/	\$0.00
			RESULTADO POR POSICIÓN MONETARIA	\$0.00
			RESULTADO POR TENENCIA DE ACTIVOS NO MONETAFA	\$0.00

Daniel Gartzdor

Francisco Ebra

Hernández

Juan Carlos Ortiz J.

[Handwritten signature]

[Handwritten signature]

[Handwritten signature]

[Handwritten signature]

[Handwritten signature]

Ente Judith Diaz V.

ARMANDO SOR

Antonina Hernandez Morales



Ustr. tesorera
Rep. rplEstadoSituacionFinanciera

MUNICIPIO DE CEDRAL
SAN LUIS POTOSI
Estado de Situación Financiera
Al 30/abr./2019

Fecha y hora de Impresión | 14/may./2019 | 07:10 p. m.

	2019	2018
Total Hacienda Pública/Patrimonio	\$11,711,088.13	\$2,397,320.35
Total de Pasivo y Hacienda Pública/Patrimonio	\$29,835,897.41	\$20,060,645.50

David Garza

Antonio Morales Morales

Alfonso SOTR

Juan Cristóbal

Francisco Ebrin

Norman de

Enka Judith Diaz

CUENTAS DE ORDEN CONTABLES

	2019	2018
VALORES	\$0.00	\$0.00
VALORES EN CUSTODIA	\$0.00	\$0.00
CUSTODIA DE VALORES	\$0.00	\$0.00
INSTRUMENTOS DE CREDITO PRESTADOS A FORMAD	\$0.00	\$0.00
PRESTAMO DE INSTRUMENTOS DE CREDITO A FORMA	\$0.00	\$0.00
INSTRUMENTOS DE CREDITO RECIBIDOS EN GARANTIA	\$0.00	\$0.00
GARANTIA DE CREDITOS RECIBIDOS DE LOS FORMAD	\$0.00	\$0.00
EMISION DE OBLIGACIONES	\$0.00	\$0.00
AUTORIZACION PARA LA EMISION DE BONOS, TITULOS	\$0.00	\$0.00
AUTORIZACION PARA LA EMISION DE BONOS, TITULOS	\$0.00	\$0.00
EMISIONES AUTORIZADAS DE LA DEUDA PÚBLICA INTE	\$0.00	\$0.00
SUSCRIPCIÓN DE CONTRATOS DE PRÉSTAMOS Y OTR	\$0.00	\$0.00
SUSCRIPCIÓN DE CONTRATOS DE PRÉSTAMOS Y OTR	\$0.00	\$0.00
CONTRATOS DE PRÉSTAMOS Y OTRAS OBLIGACIONES	\$0.00	\$0.00
AVALES Y GARANTIAS	\$0.00	\$0.00
AVALES AUTORIZADOS	\$0.00	\$0.00
AVALES FIRMADOS	\$0.00	\$0.00
FIANZAS Y GARANTIAS RECIBIDAS POR DEUDAS A COE	\$0.00	\$0.00
FIANZAS Y GARANTIAS RECIBIDAS	\$0.00	\$0.00
FIANZAS OTORGADAS PARA RESPALDAR OBLIGACIONI	\$0.00	\$0.00
FIANZAS OTORGADAS DEL GOBIERNO PARA RESPALD	\$0.00	\$0.00
JUICIOS	\$0.00	\$0.00
DEMANDAS JUDICIAL EN PROCESO DE RESOLUCION	\$0.00	\$0.00
RESOLUCIÓN DE DEMANDAS EN PROCESO JUDICIAL	\$0.00	\$0.00
INVERSION MEDIANTE PROYECTOS PARA PRESTACION DE	\$0.00	\$0.00
CONTRATOS PARA INVERSION MEDIANTE PROYECTOS	\$2,140,142.89	\$2,140,142.89
INVERSION PÚBLICA CONTRATADA MEDIANTE PROYEC	\$2,140,142.89	\$2,140,142.89
BIENES EN CONCESIONADOS O EN COMODATO	\$0.00	\$0.00
BIENES BAJO CONTRATO EN CONCESIÓN	\$0.00	\$0.00
CONTRATO DE CONCESIÓN POR BIENES	\$0.00	\$0.00
BIENES BAJO CONTRATO EN COMODATO	\$0.00	\$0.00
CONTRATO DE COMODATO POR BIENES	\$0.00	\$0.00

Daniel Gonzalez

Francisco Ebra Hernandez

Erika Judith Diaz V.

Don Cristóbal J.

[Signature]

Armando Sorral

[Signature]

[Signature]



**MUNICIPIO DE CEDRAL
SAN LUIS POTOSI
Estado de Actividades
Del 01/abr./2019 al 30/abr./2019**

Usr: tesorera
Rep: rptEstadoActividades

Fecha y hora de Impresión | 4/may./2019
07:11 p. m.

	<u>2019</u>	<u>2018</u>
INGRESOS Y OTROS BENEFICIOS		
INGRESOS DE GESTIÓN	\$403,839.23	\$420,975.20
IMPUESTOS	\$115,013.00	\$107,360.00
CUOTAS Y APORTACIONES DE SEGURIDAD SOCIAL	\$0.00	\$0.00
CONTRIBUCIONES DE MEJORAS	\$0.00	\$0.00
DERECHOS	\$211,629.23	\$305,195.20
PRODUCTOS	\$0.00	\$0.00
APROVECHAMIENTOS	\$64,917.00	\$8,420.00
INGRESOS POR VENTA DE BIENES Y PRESTACIÓN DE SERVICIOS	\$12,280.00	\$0.00
PARTICIPACIONES, APORTACIONES, CONVENIOS, INCENTIVOS DERIVADOS DE LA COLABORACIÓN FISCAL, FONDOS DISTINTOS DE APORTACIONES, TRANSFERENCIAS, ASIGNACIONES, SUBSIDIOS Y SUBVENCIONES, Y PENSIONES Y JUBILACIONES	\$4,526,254.16	\$14,173,962.53
PARTICIPACIONES, APORTACIONES, CONVENIOS, INCENTIVOS DERIVADOS DE LA COLABORACIÓN FISCAL Y FONDOS DISTINTOS DE APORTACIONES	\$4,526,254.16	\$14,173,962.53
TRANSFERENCIAS, ASIGNACIONES, SUBSIDIOS Y SUBVENCIONES, Y PENSIONES Y JUBILACIONES	\$0.00	\$0.00
OTROS INGRESOS Y BENEFICIOS	\$6,683.94	\$0.00
INGRESOS FINANCIEROS	\$6,683.94	\$0.00
INCREMENTO POR VARIACIÓN DE INVENTARIOS	\$0.00	\$0.00
DISMINUCIÓN DEL EXCESO DE ESTIMACIONES POR PÉRDIDA O DETERIORO U OBSOLESCENCIA	\$0.00	\$0.00
DISMINUCIÓN DEL EXCESO DE PROVISIONES	\$0.00	\$0.00
OTROS INGRESOS Y BENEFICIOS VARIOS	\$0.00	\$0.00
Total de Ingresos y Otros Beneficios	\$4,936,777.33	\$14,594,937.73
GASTOS Y OTRAS PÉRDIDAS		
GASTOS DE FUNCIONAMIENTO	\$2,405,087.42	\$3,405,076.14
SERVICIOS PERSONALES	\$1,537,283.76	\$1,366,586.15
MATERIALES Y SUMINISTROS	\$601,736.13	\$322,345.76
SERVICIOS GENERALES	\$266,067.53	\$1,716,144.23
TRANSFERENCIAS, ASIGNACIONES, SUBSIDIOS Y OTRAS AYUDAS	\$389,794.15	\$221,571.90
TRANSFERENCIAS INTERNAS Y ASIGNACIONES AL SECTOR PÚBLICO	\$0.00	\$0.00
TRANSFERENCIAS AL RESTO DEL SECTOR PÚBLICO	\$0.00	\$0.00
SUBSIDIOS Y SUBVENCIONES	\$0.00	\$0.00
AYUDAS SOCIALES	\$285,763.45	\$162,009.40
PENSIONES Y JUBILACIONES	\$104,030.70	\$59,562.50
TRANSFERENCIAS A FIDEICOMISOS, MANDATOS Y CONTRATOS ANÁLOGOS	\$0.00	\$0.00
TRANSFERENCIAS A LA SEGURIDAD SOCIAL	\$0.00	\$0.00
DONATIVOS	\$0.00	\$0.00
TRANSFERENCIAS AL EXTERIOR	\$0.00	\$0.00
PARTICIPACIONES Y APORTACIONES	\$0.00	\$0.00
PARTICIPACIONES	\$0.00	\$0.00
APORTACIONES	\$0.00	\$0.00
CONVENIOS	\$0.00	\$0.00
INTERESES, COMISIONES Y OTROS GASTOS DE LA DEUDA PÚBLICA	\$0.00	\$0.00
INTERESES DE LA DEUDA PÚBLICA	\$0.00	\$0.00
COMISIONES DE LA DEUDA PÚBLICA	\$0.00	\$0.00
GASTOS DE LA DEUDA PÚBLICA	\$0.00	\$0.00
COSTO POR COBERTURAS	\$0.00	\$0.00
APOYOS FINANCIEROS	\$0.00	\$0.00

Enka Judith Daz V

[Signature]

[Signature]

ARmando Contreras

Daniel Gaudin

Astrid Mercedes Morales

Francisca Elena Hernández



**MUNICIPIO DE CEDRAL
SAN LUIS POTOSI
Estado de Actividades
Del 01/abr./2019 al 30/abr./2019**

Usr: tesorera
Rep: rptEstadoActividades

Fecha y hora de Impresión | 4/may./2019
07:11 p. m.

	2019	2018
OTROS GASTOS Y PÉRDIDAS EXTRAORDINARIAS	\$0.00	\$0.00
ESTIMACIONES, DEPRECIACIONES, DETERIOROS, OBSOLESCENCIA Y AMORTIZACIONES	\$0.00	\$0.00
PROVISIONES	\$0.00	\$0.00
DISMINUCIÓN DE INVENTARIOS	\$0.00	\$0.00
AUMENTO POR INSUFICIENCIA DE ESTIMACIONES POR PÉRDIDA O DETERIORO U OBSOLESCENCIA	\$0.00	\$0.00
AUMENTO POR INSUFICIENCIA DE PROVISIONES	\$0.00	\$0.00
OTROS GASTOS	\$0.00	\$0.00
INVERSIÓN PÚBLICA	\$0.00	\$0.00
INVERSIÓN PÚBLICA NO CAPITALIZABLE	\$0.00	\$0.00
Total de Gastos y otras Pérdidas	\$2,794,881.57	\$3,626,648.04
Resultado del Ejercicio (Ahorro/Desahorro)	\$2,141,895.76	\$10,968,289.69

"Bajo protesta de decir verdad declaramos que los Estados Financieros y sus notas, son razonablemente correctos y son responsabilidad del emisor".



LIC. JOSÉ HOMERO MATA CAMARILLO
PRESIDENTE MUNICIPAL

LIC. NANCIBERTO QUIROZ GONZALEZ
TESORERA MUNICIPAL

LIC. ROBERTO CECILIO YAÑEZ TORRES
SINDICO MUNICIPAL

PROFRA. FRANCISCA ELORZA HERNANDEZ
REGIDOR DE HACIENDA



LIC. TOMÁS MENDOZA ZAVALA
CONTRALOR INTERNO

DEPTO. DE CONTRALORIA

Daniel González

Antonio Morales Morales
Alfredo Soto R

Erika Judith Diaz
De Contraloria



Utr: Iesotera
Rep: rptEstadoVariacionHacienda

**MUNICIPIO DE CEDRAL
SAN LUIS POTOSI**
Estado de Variaciones en la Hacienda Pública
Del 01/ene/2019 Al 30/abr./2019

Fecha y hora de impresión
14/may./2019
07:12 p. m.

Concepto	Hacienda Pública/ Patrimonio Contribuido	Hacienda Pública/ Patrimonio Generado De Ejercicios Anteriores	Hacienda Pública/ Patrimonio Generado Del Ejercicio	Insuficiencia en la Actualización de la Hacienda Pública / Patrimonio	Exceso o Insuficiencia en la Actualización de la Hacienda Pública / Patrimonio	Total
HACIENDA PÚBLICA/PATRIMONIO CONTRIBUIDO NETO 2018	\$0.00	\$0.00	\$0.00	\$0.00	\$0.00	\$0.00
APORTACIONES	\$0.00	\$0.00	\$0.00	\$0.00	\$0.00	\$0.00
DONACIONES DE CAPITAL	\$0.00	\$0.00	\$0.00	\$0.00	\$0.00	\$0.00
ACTUALIZACIÓN DE LA HACIENDA PÚBLICA/PATRIMONIO	\$0.00	\$0.00	\$0.00	\$0.00	\$0.00	\$0.00
HACIENDA PÚBLICA /PATRIMONIO GENERADO NETO 2018	\$0.00	-\$3,683,186.01	\$7,323,639.64	\$0.00	\$0.00	\$3,640,453.63
RESULTADOS DEL EJERCICIO (AHORRO/ DESAHOORRO)	\$0.00	-\$3,683,186.01	\$7,323,639.64	\$0.00	\$0.00	\$7,323,639.64
RESULTADOS DE EJERCICIOS ANTERIORES	\$0.00	\$0.00	\$0.00	\$0.00	\$0.00	-\$3,683,186.01
REVALÚOS	\$0.00	\$0.00	\$0.00	\$0.00	\$0.00	\$0.00
RESERVAS	\$0.00	\$0.00	\$0.00	\$0.00	\$0.00	\$0.00
RECTIFICACIONES DE RESULTADOS DE EJERCICIOS ANTERIORES	\$0.00	\$0.00	\$0.00	\$0.00	\$0.00	\$0.00
EXCESO O INSUFICIENCIA EN LA ACTUALIZACIÓN DE LA HACIENDA PÚBLICA/ PATRIMONIO NETO 2018	\$0.00	-\$3,683,186.01	\$7,323,639.64	\$0.00	\$0.00	\$3,640,453.63
RESULTADO POR POSICIÓN MONETARIA	\$0.00	\$0.00	\$0.00	\$0.00	\$0.00	\$0.00
RESULTADO POR TENENCIA DE ACTIVOS NO MONETARIOS	\$0.00	\$0.00	\$0.00	\$0.00	\$0.00	\$0.00
HACIENDA PÚBLICA / PATRIMONIO NETO FINAL 2018	\$0.00	-\$3,683,186.01	\$7,323,639.64	\$0.00	\$0.00	\$3,640,453.63
CAMBIOS EN LA HACIENDA PÚBLICA/PATRIMONIO CONTRIBUIDO NETO 2019	\$0.00	\$0.00	\$0.00	\$0.00	\$0.00	\$0.00
APORTACIONES	\$0.00	\$0.00	\$0.00	\$0.00	\$0.00	\$0.00
DONACIONES DE CAPITAL	\$0.00	\$0.00	\$0.00	\$0.00	\$0.00	\$0.00
ACTUALIZACIÓN DE LA HACIENDA PÚBLICA/PATRIMONIO	\$0.00	\$0.00	\$0.00	\$0.00	\$0.00	\$0.00
VARIACIONES DE LA HACIENDA PÚBLICA / PATRIMONIO GENERADO NETO 2019	\$0.00	\$3,846,966.06	\$5,466,801.72	\$0.00	\$0.00	\$9,313,767.78
RESULTADOS DEL EJERCICIO (AHORRO/ DESAHOORRO)	\$0.00	\$0.00	\$12,790,441.36	\$0.00	\$0.00	\$12,790,441.36
RESULTADOS DE EJERCICIOS ANTERIORES	\$0.00	\$3,846,966.06	-\$7,323,639.64	\$0.00	\$0.00	-\$3,476,673.58
REVALÚOS	\$0.00	\$0.00	\$0.00	\$0.00	\$0.00	\$0.00
RESERVAS	\$0.00	\$0.00	\$0.00	\$0.00	\$0.00	\$0.00
RECTIFICACIONES DE RESULTADOS DE EJERCICIOS ANTERIORES	\$0.00	\$0.00	\$0.00	\$0.00	\$0.00	\$0.00
CAMBIO EN EL EXCESO O INSUFICIENCIA EN LA ACTUALIZACIÓN DE LA HACIENDA PÚBLICA/ PATRIMONIO NETO 2019	\$0.00	\$0.00	\$0.00	\$0.00	\$0.00	\$0.00
RESULTADO POR POSICIÓN MONETARIA	\$0.00	\$0.00	\$0.00	\$0.00	\$0.00	\$0.00
RESULTADO POR TENENCIA DE ACTIVOS NO MONETARIOS	\$0.00	\$0.00	\$0.00	\$0.00	\$0.00	\$0.00
HACIENDA PÚBLICA / PATRIMONIO NETO FINAL 2019	\$0.00	\$163,780.05	\$12,790,441.36	\$0.00	\$0.00	\$12,954,221.41

Daniel González

Erika Judith Oraz
San Cristóbal de las Casas
Antonio Morales Montes
ARMAHON
From m.m. Flores
Amor de



MUNICIPIO DE CEDRAL
SAN LUIS POTOSI

Estado de Variaciones en la Hacienda Pública
Del 01/ene/2019 Al 30/abr./2019

Fecha y hora de Impresión
14/may./2019
07:12 p. m.

Usu: tesorera
Rep: rptEstadoVariacionHacienda

Concepto	Hacienda Publica/ Patrimonio Contribuido	Hacienda Publica/ Patrimonio Generado De Ejercicios Anteriores	Hacienda Publica/ Patrimonio Generado Del Ejercicio	Exceso o Insuficiencia en la Actualización de la Hacienda Pública / Patrimonio	Total
----------	--	--	--	--	-------

"Bajo protesta de decir verdad declaramos que los Estados Financieros y sus notas, son razonablemente correctos y son responsabilidad del emisor".

L.E.P. JOSE HOMERO MATA CAMARILLO
PRESIDENTE MUNICIPAL



LIC. MANCY ROCIO QUIROZ GONZALEZ
TESORERA MUNICIPAL

LIC. ROBERTO CECILIO YANEZ TORRES
SINDICO MUNICIPAL

PROFRA. FRANCISCA ELORZA HERNANDEZ
REGIDOR DE HACIENDA



TOMAS MENDOZA ZAVALA
CONTADOR INTERNO

DEPTO. DE CONTRALORIA

Erika Judith Díaz

ARMANDO SOTER



**MUNICIPIO DE CEDRAL
SAN LUIS POTOSI
Estado de Cambios en la Situación Financiera
Del 01/ene./2019 Al 30/abr./2019**

Usr: tesorera
Rep: rptEstadoCambiosSituacionFinanciera

Fecha y hora de Impresión 4/may./2019 07:12 p. m.

<u>Origen</u>	<u>Aplicación</u>
ACTIVO	\$9,775,251.91
<u>ACTIVO CIRCULANTE</u>	<u>\$6,472,321.61</u>
EFFECTIVO Y EQUIVALENTES	\$6,256,215.05
DERECHOS A RECIBIR EFECTIVO O EQUIVALENTES	\$216,106.56
DERECHOS A RECIBIR BIENES O SERVICIOS	
INVENTARIOS	
ALMACENES	
ESTIMACIÓN POR PÉRDIDA O DETERIORO DE ACTIVOS CIRCULANTES	
OTROS ACTIVOS CIRCULANTES	
<u>ACTIVO NO CIRCULANTE</u>	<u>\$3,302,930.30</u>
INVERSIONES FINANCIERAS A LARGO PLAZO	
DERECHOS A RECIBIR EFECTIVO O EQUIVALENTES A LARGO PLAZO	\$1,845,117.92
BIENES INMUEBLES, INFRAESTRUCTURA Y CONSTRUCCIONES EN PROCESO	\$675,358.98
BIENES MUEBLES	\$6,252.40
ACTIVOS INTANGIBLES	
DEPRECIACIÓN, DETERIORO Y AMORTIZACIÓN ACUMULADA DE BIENES	
ACTIVOS DIFERIDOS	
ESTIMACIÓN POR PÉRDIDA O DETERIORO DE ACTIVOS NO CIRCULANTES	\$776,201.00
OTROS ACTIVOS NO CIRCULANTES	
PASIVO	\$461,484.13
<u>PASIVO CIRCULANTE</u>	<u>\$461,484.13</u>
CUENTAS POR PAGAR A CORTO PLAZO	\$452,549.24
DOCUMENTOS POR PAGAR A CORTO PLAZO	
PORCIÓN A CORTO PLAZO DE LA DEUDA PÚBLICA A LARGO PLAZO	\$4,273.71
TÍTULOS Y VALORES A CORTO PLAZO	
PASIVOS DIFERIDOS A CORTO PLAZO	
FONDOS Y BIENES DE TERCEROS EN GARANTÍA Y/O ADMINISTRACIÓN A CORTO PLAZO	
PROVISIONES A CORTO PLAZO	
OTROS PASIVOS A CORTO PLAZO	\$13,208.60
<u>PASIVO NO CIRCULANTE</u>	
CUENTAS POR PAGAR A LARGO PLAZO	
DOCUMENTOS POR PAGAR A LARGO PLAZO	
DEUDA PÚBLICA A LARGO PLAZO	
PASIVOS DIFERIDOS A LARGO PLAZO	
FONDOS Y BIENES DE TERCEROS EN GARANTÍA Y/O ADMINISTRACIÓN A LARGO PLAZO	
PROVISIONES A LARGO PLAZO	
HACIENDA PÚBLICA/ PATRIMONIO	\$9,313,767.78
<u>HACIENDA PÚBLICA/PATRIMONIO CONTRIBUIDO</u>	
APORTACIONES	
DONACIONES DE CAPITAL	
ACTUALIZACIÓN DE LA HACIENDA PÚBLICA/PATRIMONIO	
<u>HACIENDA PÚBLICA /PATRIMONIO GENERADO</u>	<u>\$9,313,767.78</u>
RESULTADOS DEL EJERCICIO (AHORRO/ DESAHORRO)	\$5,466,801.72
RESULTADOS DE EJERCICIOS ANTERIORES	\$3,846,966.06
REVALÚOS	
RESERVAS	
RECTIFICACIONES DE RESULTADOS DE EJERCICIOS ANTERIORES	
<u>EXCESO O INSUFICIENCIA EN LA ACTUALIZACIÓN DE LA HACIENDA PÚBLICA/ PATRIMONIO</u>	
RESULTADO POR POSICIÓN MONETARIA	
RESULTADO POR TENENCIA DE ACTIVOS NO MONETARIOS	

Industria
Alfredo Sotelo
David Gonzalez
Antonia Morales Morales
Erka Judith Diaz

Origen

Aplicación

"Bajo protesta de decir verdad declaramos que los Estados Financieros y sus notas, son razonablemente correctos y son responsabilidad del emisor".



LIC. NANCY ROCIO QUIROZ GONZALEZ
TESORERA MUNICIPAL

L.E.P. JOSE HOMERO MATA CAMARILLO
PRESIDENTE MUNICIPAL

PROFRA. FRANCISCA ELORZA HERNANDEZ
REGIDOR DE HACIENDA

LIC. ROBERTO CECILIO YAÑEZ TORRES
SINDICO MUNICIPAL



LIC. TOMAS MENDOZA ZAVALA
CONTRALOR INTERNO

DEPTO. DE CONTRALORIA

Daniel Gonzalez

Juan Antonio Sotelo

Francisca Elorza Hernandez

Erika Judith Diaz

Antonia Morales Morales

Armando Sotelo



**MUNICIPIO DE CEDRAL
SAN LUIS POTOSI**
Estado de Flujos de Efectivo
Del 01/ene/2019 Al 30/abr./2019

Usu: tesorera
Rep: rptEstadoFlujosEfectivo

Fecha y hora de Impresión | 4/may./2019
07:12 p. m.

Concepto	2019	2018
FLUJOS DE EFECTIVO DE LAS ACTIVIDADES DE OPERACIÓN		
ORIGEN	\$24,531,283.20	\$80,555,696.35
IMPUESTOS	\$1,580,288.00	\$1,911,241.58
CUOTAS Y APORTACIONES DE SEGURIDAD SOCIAL	\$0.00	\$0.00
CONTRIBUCIONES DE MEJORAS	\$0.00	\$0.00
DERECHOS	\$1,144,734.89	\$1,203,015.96
PRODUCTOS	\$0.00	\$324,900.00
APROVECHAMIENTOS	\$93,807.00	\$897,156.96
INGRESOS POR VENTA DE BIENES Y PRESTACIÓN DE SERVICIOS	\$57,188.48	\$7,113.00
PARTICIPACIONES, APORTACIONES, CONVENIOS, INCENTIVOS DERIVADOS DE LA COLABORACIÓN FISCAL Y FONDOS DISTINTOS DE APORTACIONES	\$21,655,264.83	\$68,537,048.82
TRANSFERENCIAS, ASIGNACIONES, SUBSIDIOS Y SUBVENCIONES, Y PENSIONES Y JUBILACIONES	\$0.00	\$0.00
OTROS ORÍGENES DE OPERACIÓN	\$0.00	\$7,675,220.03
APLICACIÓN	\$14,941,981.58	\$35,251,655.25
SERVICIOS PERSONALES	\$6,340,051.85	\$18,988,001.87
MATERIALES Y SUMINISTRO	\$1,797,428.77	\$4,564,054.13
SERVICIOS GENERALES	\$2,299,916.84	\$8,491,280.36
TRANSFERENCIAS INTERNAS Y ASIGNACIONES AL SECTOR PÚBLICO	\$0.00	\$0.00
TRANSFERENCIAS AL RESTO DEL SECTOR PÚBLICO	\$0.00	\$0.00
SUBSIDIOS Y SUBVENCIONES	\$0.00	\$0.00
AYUDAS SOCIALES	\$888,322.27	\$2,362,088.00
PENSIONES Y JUBILACIONES	\$431,258.15	\$846,230.89
TRANSFERENCIAS A FIDEICOMISOS, MANDATOS Y OTROS ANÁLOGOS	\$0.00	\$0.00
TRANSFERENCIAS A LA SEGURIDAD SOCIAL	\$0.00	\$0.00
DONATIVOS	\$0.00	\$0.00
Transferencias al exterior	\$0.00	\$0.00
PARTICIPACIONES	\$0.00	\$0.00
APORTACIONES	\$0.00	\$0.00
CONVENIOS	\$0.00	\$0.00
OTRAS APLICACIONES DE OPERACIÓN	\$3,185,003.70	\$0.00
FLUJOS NETOS DE EFECTIVO POR ACTIVIDADES DE OPERACIÓN	\$9,589,301.62	\$45,304,041.10
FLUJOS DE EFECTIVO DE LAS ACTIVIDADES DE INVERSIÓN		
ORIGEN	\$0.00	\$0.00
BIENES INMUEBLES, INFRAESTRUCTURA Y CONSTRUCCIONES EN PROCESO	\$0.00	\$0.00
BIENES MUEBLES	\$0.00	\$0.00
OTROS ORÍGENES DE INVERSIÓN	\$0.00	\$0.00
APLICACIÓN	\$3,291,330.30	\$34,754,035.84
BIENES INMUEBLES, INFRAESTRUCTURA Y CONSTRUCCIONES EN PROCESO	\$2,609,718.92	\$34,582,263.64
BIENES MUEBLES	\$675,358.98	\$164,939.80
OTRAS APLICACIONES DE INVERSIÓN	\$6,252.40	\$6,832.40
FLUJOS NETOS DE EFECTIVO POR ACTIVIDADES DE INVERSIÓN	-\$3,291,330.30	-\$34,754,035.84
FLUJO DE EFECTIVO DE LAS ACTIVIDADES DE FINANCIAMIENTO		
ORIGEN	\$0.00	\$0.00
ENDEUDAMIENTO NETO	\$0.00	\$0.00
EXTERNO	\$0.00	\$0.00
INTERNO	\$0.00	\$0.00
OTROS ORÍGENES DE FINANCIAMIENTO	\$0.00	\$0.00
APLICACIÓN	\$41,756.27	\$394,396.01
SERVICIOS DE LA DEUDA	\$41,756.27	\$394,396.01
INTERNO	\$41,756.27	\$394,396.01
EXTERNO	\$0.00	\$0.00
OTRAS APLICACIONES DE FINANCIAMIENTO	\$0.00	\$0.00
FLUJOS NETOS DE EFECTIVO POR ACTIVIDADES DE FINANCIAMIENTO	-\$41,756.27	-\$394,396.01
INCREMENTO/DISMINUCIÓN NETA EN EL EFECTIVO Y EQUIVALENTES AL EFECTIVO	\$6,256,215.05	\$10,155,609.25

Handwritten signatures and notes:
 Daniel Gonzalez
 Enfo Judith Diaz
 Armando Soto R
 Araceli Morales



**MUNICIPIO DE CEDRAL
SAN LUIS POTOSI**

Estado Analítico del Activo
Del 01/abr./2019 al 30/abr./2019

Usr: tesorera
Rep: rptEstadoAnalíticoDeActivosYPasivos_R

Fecha y hora de Impresión
14/may./2019
07:13 p. m.

Concepto	Saldo Inicial 1	Cargos del periodo 2	Abonos del periodo 3	Saldo Final 4(1+2-3)	Variación del Periodo (4-1)
ACTIVO	\$28,409,499.64	\$10,393,906.22	\$8,967,508.45	\$29,835,897.41	\$1,426,397.77
ACTIVO CIRCULANTE	\$20,712,362.08	\$9,936,131.89	\$8,967,508.45	\$21,680,985.52	\$968,623.44
EFFECTIVO Y EQUIVALENTES	\$11,267,399.99	\$5,004,245.13	\$4,042,976.64	\$12,228,668.48	\$961,268.49
DERECHOS A RECIBIR EFECTIVO O EQUIVALENTES	\$9,444,962.09	\$4,931,886.76	\$4,924,531.81	\$9,452,317.04	\$7,354.95
DERECHOS A RECIBIR BIENES O SERVICIOS	\$0.00	\$0.00	\$0.00	\$0.00	\$0.00
INVENTARIOS	\$0.00	\$0.00	\$0.00	\$0.00	\$0.00
ALMACENES	\$0.00	\$0.00	\$0.00	\$0.00	\$0.00
ESTIMACIÓN POR PÉRDIDA O DETERIORO DE ACTIVOS CIRCULANTES	\$0.00	\$0.00	\$0.00	\$0.00	\$0.00
OTROS ACTIVOS CIRCULANTES	\$0.00	\$0.00	\$0.00	\$0.00	\$0.00
ACTIVO NO CIRCULANTE	\$7,697,137.56	\$457,774.33	\$0.00	\$8,154,911.89	\$457,774.33
INVERSIONES FINANCIERAS A LARGO PLAZO	\$0.00	\$0.00	\$0.00	\$0.00	\$0.00
DERECHOS A RECIBIR EFECTIVO O EQUIVALENTES A LARGO PLAZO	\$0.00	\$0.00	\$0.00	\$0.00	\$0.00
BIENES INMUEBLES, INFRAESTRUCTURA Y CONSTRUCCIONES EN PROCESO	\$2,859,494.17	\$399,704.33	\$0.00	\$3,259,198.50	\$399,704.33
BIENES MUEBLES	\$3,756,871.15	\$4,790.00	\$0.00	\$3,761,661.15	\$4,790.00
ACTIVOS INTANGIBLES	\$357,851.24	\$0.00	\$0.00	\$357,851.24	\$0.00
DEPRECIACIÓN, DETERIORO Y AMORTIZACIÓN ACUMULADA DE BIENES	\$0.00	\$0.00	\$0.00	\$0.00	\$0.00
ACTIVOS DIFERIDOS	\$722,921.00	\$53,280.00	\$0.00	\$776,201.00	\$53,280.00
ESTIMACIÓN POR PÉRDIDA O DETERIORO DE ACTIVOS NO CIRCULANTES	\$0.00	\$0.00	\$0.00	\$0.00	\$0.00
OTROS ACTIVOS NO CIRCULANTES	\$0.00	\$0.00	\$0.00	\$0.00	\$0.00

Daniel Gonzalez

Antonio Morales Morales

 Armando Soto R

 Finanzas Ebra

 Hemin de

 Page 1



MUNICIPIO DE CEDRAL
SAN LUIS POTOSI

Estado Analítico del Activo
Del 01/abr./2019 al 30/abr./2019

Fecha y hora de Impresión | 14/may./2019
07:13 p. m.

Usu: tesorera
Rep: rptEstadoAnaliticoDeActivosYPasivos_R

Concepto	Saldo Inicial 1	Cargos del periodo 2	Abonos del periodo 3	Saldo Final 4(1+2-3)	Variación del Periodo (4-1)
----------	--------------------	----------------------------	----------------------------	-------------------------	-----------------------------------

"Bajo protesta de decir verdad declaramos que los Estados Financieros y sus notas, son razonablemente correctos y son responsabilidad del emisor."


L.E.P. JOSE HOMERO MATA CAMARILLO
PRESIDENTE MUNICIPAL



LIC. ROBERTO CECILIO YANEZ TORRES
SINDICO MUNICIPAL

PROFRA. FRANCISCA ELORZA HERNANDEZ
REGIDOR DE HACIENDA


LIC. TOMAS MENDOZA ZAVALA
CONTRALOR INTERNO



Daniel Beazola

Francisco Elora Hernández


ARMANDO SOBOR

Dr. Cristina Sotol

Antonio Morabe Morales
Enka Judith Diaz V.



Usu: tesorera
 Rep: rptEstadoAnaliticoDeudaYPasivos

**MUNICIPIO DE CEDRAL
 SAN LUIS POTOSI**
 Estado Analítico de la Deuda y Otros Pasivos
 Del 01/abr./2019 Al 30/abr./2019

Fecha y 14/may./2019
 hora de Impresión | 07:13 p. m.

Denominación de las Deudas	Moneda de Contratación	Institución o País Acreedor	Saldo Inicial del Periodo	Saldo Final del Periodo
DEUDA PÚBLICA				
Corto Plazo				
Deuda Interna				
Instituciones de Crédito	Peso	México	\$0.00	\$0.00
Títulos y Valores	Peso	México	\$0.00	\$0.00
Arrendamientos Financieros	Peso	México	\$0.00	\$0.00
Deuda Externa				
Organismos Financieros Internacionales	Peso	México	\$0.00	\$0.00
Deuda Bilateral	Peso	México	\$0.00	\$0.00
Títulos y Valores	Peso	México	\$0.00	\$0.00
Arrendamientos Financieros	Peso	México	\$0.00	\$0.00
Subtotal Corto Plazo	Peso	México	\$0.00	\$0.00
Largo Plazo				
Deuda Interna				
Instituciones de Crédito	Peso	México	\$0.00	\$0.00
Títulos y Valores	Peso	México	\$0.00	\$0.00
Arrendamientos Financieros	Peso	México	\$0.00	\$0.00
Deuda Externa				
Organismos Financieros Internacionales	Peso	México	\$0.00	\$0.00
Deuda Bilateral	Peso	México	\$0.00	\$0.00
Títulos y Valores	Peso	México	\$0.00	\$0.00
Arrendamientos Financieros	Peso	México	\$0.00	\$0.00
Subtotal Largo Plazo	Peso	México	\$0.00	\$0.00
Otros Pasivos				
Total Deuda y Otros Pasivos	Peso	México	\$18,840,307.27	\$18,124,809.28
	Peso	México	\$18,840,307.27	\$18,124,809.28

David González

Erika Judith Díaz V. Finanzas Ibero Américas
ARmando Soto R
Antonio Morales Morales
Juan Cortina Sotolongo














MUNICIPIO DE CEDRAL
SAN LUIS POTOSI

Estado Analítico de la Deuda y Otros Pasivos

Del 01/abr./2019 Al 30/abr./2019

Fecha y hora de Impresión 14/may./2019 07:13 p. m.

Usu: tesorera
Rep: rptEstadoAnaliticoDeudaYPasivos

Denominación de las Deudas	Moneda de Contratación	Institución o País Acreedor	Saldo Inicial del Periodo	Saldo Final del Periodo
DEUDA PÚBLICA				
"Bajo protesta de decir verdad declaramos que los Estados Financieros y sus notas, son razonablemente correctos y son responsabilidad del emisor."				
	 L.P. JOSE TOMERO MATA CAMARILLO PRESIDENTE MUNICIPAL	 INC. NANCY QUIROZ QUIROZ GONZALEZ TESORERÍA MUNICIPAL  TRESORERIA FRANCISCA ELORZA HERNANDEZ REGIDOR DE HACIENDA		
	LIC. ROBERTO CECILIO YANEZ TORRES SINDICO MUNICIPAL 			
	LIC. TOMAS MENDOZA ZAVALA H. AYUNTAMIENTO CONSTITUCIONAL DEPTO. DE CONTRALORIA  			
				
	 ANTONIO MORALES MORALES ARMANDO SOTO R		 FRANCISCO ELORZA HERNANDEZ	
			 JUAN CRISTÓBAL SOTO J.	
			 ERICKA JUDITH OROZ V.	



**MUNICIPIO DE CEDRAL
SAN LUIS POTOSÍ**

Daniel Beazola

Balanza de Comprobación del 01/abr./2019 al 30/abr./2019
Cuentas de Mayor con saldo y/o movimientos. (De la cuenta: 1000 a la 9000)

Fecha y hora de Impresión | 14/may./2019 | 07:13 p. m.

Usu: tesorera
Rep: rptBalanzaComprobacion

Nat.	Cuenta	Nombre de la cuenta	SALDO ANTERIOR		MOVIMIENTOS		SALDO ACTUAL	
			DEUDOR	ACREEDOR	DEUDOR	ACREEDOR	DEUDOR	ACREEDOR
D	1111	EFFECTIVO	\$46,843.10	\$0.00	\$36,410.00	\$41,068.00	\$42,185.10	\$0.00
D	1112	BANCOS/TESORERIA	\$11,220,556.89	\$0.00	\$4,967,835.13	\$4,001,908.64	\$12,186,483.38	\$0.00
D	1122	CUENTAS POR COBRAR A CORTO PLAZO	-\$2,154,059.91	\$0.00	\$4,539,235.58	\$4,539,235.58	-\$2,154,059.91	\$0.00
D	1123	DEUDORES DIVERSOS POR COBRAR A CORTO PLAZO	\$7,039,192.45	\$0.00	\$0.00	\$1,500.00	\$7,037,692.45	\$0.00
D	1124	INGRESOS POR RECUPERAR A CORTO PLAZO	\$4,122,430.17	\$0.00	\$388,796.23	\$388,796.23	\$4,122,430.17	\$0.00
D	1126	PRÉSTAMOS OTORGADOS A CORTO PLAZO	\$12,506.00	\$0.00	\$0.00	\$0.00	\$12,506.00	\$0.00
D	1129	OTROS DERECHOS A RECIBIR EFECTIVO O EQUIVALENTES A CORTO PLAZO	\$424,893.38	\$0.00	\$6,854.95	\$0.00	\$433,748.33	\$0.00
D	1231	TERRENOS	\$545,540.00	\$0.00	\$0.00	\$0.00	\$545,540.00	\$0.00
D	1235	CONSTRUCCIONES EN PROCESO EN BIENES DE DOMINIO PUBLICO	\$2,182,271.42	\$0.00	\$399,704.33	\$0.00	\$2,581,975.75	\$0.00
D	1236	CONSTRUCCIONES EN PROCESO EN BIENES PROPIOS	\$131,682.75	\$0.00	\$0.00	\$0.00	\$131,682.75	\$0.00
D	1241	MOBILIARIO Y EQUIPO DE ADMINISTRACIÓN	\$1,232,064.39	\$0.00	\$4,790.00	\$0.00	\$1,236,854.39	\$0.00
D	1242	MOBILIARIO Y EQUIPO EDUCACIONAL Y RECREATIVO	\$6,730.00	\$0.00	\$0.00	\$0.00	\$6,730.00	\$0.00
D	1244	VEHICULOS Y EQUIPO DE TRANSPORTE	\$2,359,320.00	\$0.00	\$0.00	\$0.00	\$2,359,320.00	\$0.00
D	1246	MAQUINARIA, OTROS EQUIPOS Y HERRAMIENTAS	\$158,756.76	\$0.00	\$0.00	\$0.00	\$158,756.76	\$0.00
D	1251	SOFTWARE	\$357,851.24	\$0.00	\$0.00	\$0.00	\$357,851.24	\$0.00
D	1271	ESTUDIOS, FORMULACIÓN Y EVALUACIÓN DE PROYECTOS	\$722,921.00	\$0.00	\$53,280.00	\$0.00	\$776,201.00	\$0.00
A	2111	SERVICIOS PERSONALES POR PAGAR A CORTO PLAZO	\$0.00	-\$1,143,484.40	\$1,537,283.76	\$1,537,283.76	\$0.00	-\$1,143,484.40
A	2112	PROVEEDORES POR PAGAR A CORTO PLAZO	\$0.00	\$669,909.93	\$890,593.65	\$872,593.66	\$0.00	\$651,909.94
A	2113	CONTRATISTAS POR OBRAS PÚBLICAS POR PAGAR A CORTO PLAZO	\$0.00	\$2,930,483.26	\$1,209,225.73	\$452,984.33	\$0.00	\$2,174,241.86
A	2115	TRANSFERENCIAS OTORGADAS POR PAGAR A CORTO PLAZO	\$0.00	-\$1,849.58	\$389,794.15	\$389,794.15	\$0.00	-\$1,849.58
A	2117	RETENCIONES Y CONTRIBUCIONES POR PAGAR A CORTO PLAZO	\$0.00	\$7,124,673.05	\$0.00	\$119,950.41	\$0.00	\$7,244,623.46
A	2119	OTRAS CUENTAS POR PAGAR A CORTO PLAZO	\$0.00	\$1,174,270.00	\$0.00	\$0.00	\$0.00	\$1,174,270.00
A	2129	OTROS DOCUMENTOS POR PAGAR A CORTO PLAZO	\$0.00	\$8,467,449.56	\$6,905.53	\$6,905.52	\$0.00	\$8,467,449.55
A	2161	FONDOS EN GARANTÍA A CORTO PLAZO	\$0.00	\$1.20	\$0.00	\$0.00	\$0.00	\$1.20
A	2191	INGRESOS POR CLASIFICAR	\$0.00	\$83,550.60	\$71,221.00	\$10,014.00	\$0.00	\$22,343.60
A	2192	RECAUDACIÓN POR PARTICIPAR	\$0.00	\$0.00	\$0.00	\$0.00	\$0.00	\$0.00
A	2199	OTROS PASIVOS CIRCULANTES	\$0.00	-\$464,696.35	\$0.00	\$0.00	\$0.00	-\$464,696.35
A	3000	HACIENDA PÚBLICA/ PATRIMONIO	\$0.00	-\$1,243,133.28	\$0.00	\$0.00	\$0.00	-\$1,243,133.28
A	3210	RESULTADOS DEL EJERCICIO (AHORRO/ DESAHORRO)	\$0.00	\$0.00	\$0.00	\$0.00	\$0.00	\$0.00
A	3220	RESULTADOS DE EJERCICIOS ANTERIORES	\$0.00	\$163,780.05	\$0.00	\$0.00	\$0.00	\$163,780.05
A	4111	IMPUESTOS SOBRE LOS INGRESOS	\$0.00	\$168.00	\$0.00	\$0.00	\$0.00	\$168.00
A	4112	IMPUESTOS SOBRE EL PATRIMONIO	\$0.00	\$1,469,632.00	\$0.00	\$115,013.00	\$0.00	\$1,584,645.00
A	4143	DERECHOS POR PRESTACIÓN DE SERVICIOS	\$0.00	\$890,187.66	\$0.00	\$161,472.23	\$0.00	\$1,051,659.89
A	4149	OTROS DERECHOS	\$0.00	\$46,156.00	\$0.00	\$50,157.00	\$0.00	\$96,313.00
A	4162	MULTAS	\$0.00	\$11,173.00	\$0.00	\$6,268.00	\$0.00	\$17,441.00
A	4168	ACCESORIOS DE APROVECHAMIENTOS	\$0.00	\$980.00	\$0.00	\$1,770.00	\$0.00	\$2,750.00
A	4169	OTROS APROVECHAMIENTOS	\$0.00	\$16,737.00	\$0.00	\$56,879.00	\$0.00	\$73,616.00
A	4173	INGRESOS POR VENTA DE BIENES Y PRESTACIÓN DE SERVICIOS DE ENTIDADES PARAESTATALES Y FIDEICOMISOS NO EMPRESARIALES Y NO FINANCIEROS	\$0.00	\$41,112.50	\$0.00	\$12,280.00	\$0.00	\$53,392.50
A	4211	PARTICIPACIONES	\$0.00	\$6,593,980.86	\$0.00	\$1,084,200.00	\$0.00	\$7,678,180.86
A	4212	APORTACIONES	\$0.00	\$10,476,162.48	\$0.00	\$3,442,054.16	\$0.00	\$13,918,216.64
A	4214	INCENTIVOS DERIVADOS DE LA COLABORACIÓN FISCAL	\$0.00	\$58,867.33	\$0.00	\$0.00	\$0.00	\$58,867.33

Francisco Elong Hernandez Page 1

2022/05/14

NO MIRA LA CTA D



Ucr: tesorera
Rep: rptBalanzaComprobacion

MUNICIPIO DE CEDRAL SAN LUIS POTOSI

Daniel Gonzalez

Balanza de Comprobación del 01/abr./2019 al 30/abr./2019
Cuentas de Mayor con saldo y/o movimientos. (De la cuenta: 1000 a la 9000)

Fecha y hora de Impresión 14/may/2019
07:13 p. m.

Nat.	Cuenta	Nombre de la cuenta	SALDO ANTERIOR		MOVIMIENTOS		SALDO ACTUAL	
			DEUDOR	ACREEDOR	DEUDOR	ACREEDOR	DEUDOR	ACREEDOR
A	4311	INTERESES GANADOS DE TITULOS, VALORES Y DEMAS INSTRUMENTOS FINANCIEROS	\$0.00	\$3,127.70	\$0.00	\$1,751.42	\$0.00	\$4,879.12
A	4319	OTROS INGRESOS FINANCIEROS	\$0.00	\$2,357.39	\$0.00	\$4,932.52	\$0.00	\$7,289.91
D	5111	REMUNERACIONES AL PERSONAL DE CARACTER PERMANENTE	\$4,380,972.88	\$0.00	\$1,435,706.45	\$0.00	\$5,816,679.33	\$0.00
D	5112	REMUNERACIONES AL PERSONAL DE CARACTER TRANSITORIO	\$90,900.00	\$0.00	\$15,300.00	\$0.00	\$106,200.00	\$0.00
D	5113	REMUNERACIONES ADICIONALES Y ESPECIALES	\$259,750.04	\$0.00	\$65,098.31	\$0.00	\$324,848.35	\$0.00
D	5115	OTRAS PRESTACIONES SOCIALES Y ECONOMICAS	\$71,145.17	\$0.00	\$1,173.00	\$0.00	\$72,324.17	\$0.00
D	5121	MATERIALES DE ADMINISTRACION, EMISION DE DOCUMENTOS Y ARTICULOS OFICIALES	\$217,020.84	\$0.00	\$123,616.34	\$0.00	\$340,637.18	\$0.00
D	5122	ALIMENTOS Y UTENSILIOS	\$79,815.39	\$0.00	\$9,566.28	\$0.00	\$89,381.67	\$0.00
D	5124	MATERIALES Y ARTICULOS DE CONSTRUCCION Y DE REPARACION	\$253,864.25	\$0.00	\$0.00	\$0.00	\$253,864.25	\$0.00
D	5126	COMBUSTIBLES, LUBRICANTES Y ADITIVOS	\$538,049.73	\$0.00	\$292,967.85	\$0.00	\$831,017.58	\$0.00
D	5127	VESTUARIO, BLANCOS, PRENDAS DE PROTECCION Y ARTICULOS DEPORTIVOS	\$15,413.07	\$0.00	\$0.00	\$0.00	\$15,413.07	\$0.00
D	5129	HERRAMIENTAS, REFACCIONES Y ACCESORIOS MENORES	\$91,529.37	\$0.00	\$175,585.66	\$0.00	\$267,115.03	\$0.00
D	5131	SERVICIOS BASICOS	\$918,068.00	\$0.00	\$10,041.00	\$0.00	\$928,109.00	\$0.00
D	5132	SERVICIOS DE ARRENDAMIENTO	\$39,996.00	\$0.00	\$7,540.00	\$0.00	\$47,536.00	\$0.00
D	5133	SERVICIOS PROFESIONALES, CIENTIFICOS Y TECNICOS Y OTROS SERVICIOS	\$51,183.51	\$0.00	\$0.00	\$0.00	\$51,183.51	\$0.00
D	5134	SERVICIOS FINANCIEROS, BANCARIOS Y COMERCIALES	\$126,573.91	\$0.00	-\$912.79	\$0.00	\$125,661.12	\$0.00
D	5135	SERVICIOS DE INSTALACION, REPARACION, MANTENIMIENTO Y CONSERVACION	\$359,591.52	\$0.00	\$84,535.80	\$0.00	\$444,127.32	\$0.00
D	5136	SERVICIOS DE COMUNICACION SOCIAL Y PUBLICIDAD	\$34,916.00	\$0.00	\$23,200.00	\$0.00	\$58,116.00	\$0.00
D	5137	SERVICIOS DE TRASLADO Y VIATICOS	\$48,571.22	\$0.00	\$36,143.12	\$0.00	\$84,714.34	\$0.00
D	5138	SERVICIOS OFICIALES	\$333,229.15	\$0.00	\$102,628.40	\$0.00	\$435,857.55	\$0.00
D	5139	AYUDAS SOCIALES GENERALES	\$121,720.00	\$0.00	\$2,892.00	\$0.00	\$124,612.00	\$0.00
D	5241	AYUDAS SOCIALES A PERSONAS	\$490,815.80	\$0.00	\$141,945.25	\$0.00	\$632,761.05	\$0.00
D	5243	AYUDAS SOCIALES A INSTITUCIONES	\$111,743.02	\$0.00	\$143,818.20	\$0.00	\$255,561.22	\$0.00
D	5251	PENSIONES	\$327,227.45	\$0.00	\$104,030.70	\$0.00	\$431,258.15	\$0.00
D	7510	CONTRATOS PARA INVERSION MEDIANTE PROYECTOS PARA PRESTACION DE SERVICIOS (PPS) Y SIMILARES	\$2,140,142.69	\$0.00	\$0.00	\$0.00	\$2,140,142.69	\$0.00
A	7520	INVERSION PUBLICA CONTRATADA MEDIANTE PROYECTOS PARA PRESTACION DE SERVICIOS (PPS) Y SIMILARES	\$0.00	\$2,140,142.69	\$0.00	\$0.00	\$0.00	\$2,140,142.69
D	8110	LEY DE INGRESOS ESTIMADA	\$71,558,657.00	\$0.00	\$0.00	\$0.00	\$71,558,657.00	\$0.00
A	8120	LEY DE INGRESOS POR EJECUTAR	\$0.00	\$51,950,405.61	\$4,923,031.81	\$0.00	\$0.00	\$47,027,373.80
A	8140	LEY DE INGRESOS DEVENGADA	\$0.00	\$0.00	\$4,923,031.81	\$4,923,031.81	\$0.00	\$0.00
A	8150	LEY DE INGRESOS RECAUDADA	\$0.00	\$19,608,251.39	\$0.00	\$4,923,031.81	\$0.00	\$24,531,283.20
A	8210	PRESUPUESTO DE EGRESOS APROBADO	\$0.00	\$71,558,657.00	\$0.00	\$0.00	\$0.00	\$71,558,657.00
A	8220	PRESUPUESTO DE EGRESOS POR EJERCER MODIFICACIONES AL PRESUPUESTO DE EGRESOS APROBADO	\$59,107,774.91	\$0.00	\$3,192,466.25	\$6,045,417.82	\$56,254,823.34	\$0.00
A	8230	PRESUPUESTO DE EGRESOS PAGADO	\$0.00	\$0.00	\$3,192,466.25	\$3,192,466.25	\$0.00	\$0.00
D	8240	PRESUPUESTO DE EGRESOS COMPROMETIDO	\$601,873.53	\$0.00	\$2,852,951.57	\$3,241,055.90	\$213,769.20	\$0.00
D	8250	PRESUPUESTO DE EGRESOS DEVENGADO	\$774,241.40	\$0.00	\$3,241,055.90	\$4,015,297.30	\$0.00	\$0.00
D	8260	PRESUPUESTO DE EGRESOS EJERCIDO	\$0.00	\$0.00	\$4,015,297.30	\$4,015,297.29	\$0.01	\$0.00
D	8270	PRESUPUESTO DE EGRESOS PAGADO	\$11,074,767.16	\$0.00	\$4,015,297.29	\$0.00	\$15,090,064.45	\$0.00

[Handwritten signatures and names]
Apoyada
Chonche
Enka Judith Ortiz
Tramas
Eloas
Armando Sotol
 Page 2



Usr: tesoreria
Rep: rptBalanzaComprobacion

MUNICIPIO DE CEDRAL SAN LUIS POTOSI


Balanza de Comprobación del 01/abr./2019 al 30/abr./2019
Cuentas de Mayor con saldo y/o movimientos. (De la cuenta: 1000 a la 9000)

Fecha y hora de Impresión | 14/may./2019
07:13 p. m.

Nat.	Cuenta	Nombre de la cuenta	Sumas =>	SALDO ANTERIOR		MOVIMIENTOS		SALDO ACTUAL	
				DEUDOR	ACREEDOR	DEUDOR	ACREEDOR	DEUDOR	ACREEDOR
			\$182,629,052.65						


 L.P. JOSE HOMERO MATA CAMARILLO
 PRESIDENTE MUNICIPAL

LIC. ROBERTO CECILIO YANEZ TORRES
 SINDICO MUNICIPAL


 LIC. TOMAS MENDOZA ZAVALA
 CONTRALOR INTERNO


 LIC. FRANCISCA ELORZA HERNANDEZ
 TESORERA MUNICIPAL


 TESORERIA
 PROFRA. FRANCISCA ELORZA HERNANDEZ
 REGIDOR DE HACIENDA


DEPTO. DE CONTRALORIA

Donal Gonzalez

Francisco Elorza Hernandez

Juan Antonio Silva

Armando Sete R. Erika Judith Diaz V.


Armando Sete R.


Erika Judith Diaz V.



MUNICIPIO DE CEDRAL
SAN LUIS POTOSI
Reporte Analitico del Pasivo
Del 01/abr./2019 al 30/abr./2019

Cuenta Contable	Saldo Inicial	Cargos del periodo	Abonos del periodo	Saldo Final	Flujo del Periodo
2000 PASIVO	\$18,840,307.27	\$4,105,023.82	\$3,389,525.83	\$18,124,809.28	-\$715,497.99
PASIVO CIRCULANTE					
CUENTAS POR PAGAR A CORTO PLAZO	\$18,840,307.27	\$4,105,023.82	\$3,389,525.83	\$18,124,809.28	-\$715,497.99
SERVICIOS PERSONALES POR PAGAR A CORTO PLAZO	\$10,754,002.26	\$4,026,897.29	\$3,372,606.31	\$10,099,711.28	-\$654,290.98
PROVEEDORES POR PAGAR A CORTO PLAZO	-\$1,143,484.40	\$1,537,283.76	\$1,537,283.76	-\$1,143,484.40	\$0.00
CONTRATISTAS POR OBRAS PÚBLICAS POR PAGAR A CORTO PLAZO	\$669,909.93	\$890,593.65	\$872,593.66	\$667,909.94	-\$17,999.99
TRANSFERENCIAS OTORGADAS POR PAGAR A CORTO PLAZO	\$2,930,483.26	\$1,209,225.73	\$452,984.33	\$2,174,241.86	-\$756,241.40
RETENCIONES Y CONTRIBUCIONES POR PAGAR A CORTO PLAZO	-\$1,849.58	\$389,794.15	\$389,794.15	-\$1,849.58	\$0.00
OTRAS CUENTAS POR PAGAR A CORTO PLAZO	\$7,124,673.05	\$0.00	\$119,950.41	\$7,244,623.46	\$119,950.41
DOCUMENTOS POR PAGAR A CORTO PLAZO	\$1,174,270.00	\$0.00	\$0.00	\$1,174,270.00	\$0.00
OTROS DOCUMENTOS POR PAGAR A CORTO PLAZO	\$8,467,449.56	\$6,905.53	\$6,905.52	\$8,467,449.55	-\$0.01
FONDOS Y BIENES DE TERCEROS EN GARANTÍA Y/O ADMINISTRACION	\$8,467,449.56	\$6,905.53	\$6,905.52	\$8,467,449.55	-\$0.01
FONDOS EN GARANTIA A CORTO PLAZO	\$1.20	\$0.00	\$0.00	\$1.20	\$0.00
OTROS PASIVOS A CORTO PLAZO	-\$381,145.75	\$71,221.00	\$10,014.00	-\$442,352.75	-\$61,207.00
INGRESOS POR CLASIFICAR	\$83,550.60	\$71,221.00	\$10,014.00	\$22,343.60	-\$61,207.00
OTROS PASIVOS CIRCULANTES	-\$464,696.35	\$0.00	\$0.00	-\$464,696.35	\$0.00

Daniel Garza

Franisco

Elson

Juan Antonio

Antonio Morales Morales

Antonio Morales Morales

Armando Sotera

Enrique



Usr: tesorera
Rep: rptEstadoAnaliticoDeActivosPasivos

MUNICIPIO DE CEDRAL
SAN LUIS POTOSI
Reporte Analitico del Pasivo
Del 01/abr./2019 al 30/abr./2019

Fecha y hora de Impresion | 14/may/2019
07:14 p. m.

Cuenta Contable

"Bajo protesta de decir verdad declaramos que los Estados Financieros y sus notas, son razonablemente correctos y son responsabilidad del emisor."

L.E.P. JOSE HOMERO MATA CAMARILLO
PRESIDENTE MUNICIPAL

LIC. NANCY ROCIO QUIROZ GONZALEZ
TESORERA MUNICIPAL

LIC. ROBERTO CECILIO YANEZ TORRES
SINDICO MUNICIPAL

PROFRA. FRANCISCA ELORZA HERNANDEZ
REGIDOR DE HACIENDA

LIC. TOMAS MENDOZA ZAVALA
CONTRALOR INTERNO



DEPTO. DE CONTRAORIA

Daniel Gonzalez

Francisco Elena Hernandez

Juan Gaston JJJ

Erika Judith Diaz V.

ARMANDO SOTO R



MUNICIPIO DE CEDRAL
SAN LUIS POTOSI
Estados de Resultados
Del 01/abr./2019 al 30/abr./2019

Usr: tesorera
Rep: rptEstadoResultado

Fecha y hora de Impresión 4/may./2019
07:14 p. m.

Daniel bonder

	PERIODO	%	ACUMULADO	%
	1/abr. al 30/abr./2019		01/ene al 30/abr./2019	
INGRESOS Y OTROS BENEFICIOS				
INGRESOS DE GESTIÓN	\$403,839.23	8.18 %	\$2,879,985.39	11.73 %
IMPUESTOS	\$115,013.00	2.32 %	\$1,584,813.00	6.45 %
IMPUESTOS SOBRE LOS INGRESOS	\$0.00	0.00 %	\$168.00	0.00 %
IMPUESTOS SOBRE EL PATRIMONIO	\$115,013.00	2.32 %	\$1,584,645.00	6.45 %
DERECHOS	\$211,629.23	4.28 %	\$1,147,972.89	4.67 %
APROVECHAMIENTOS	\$64,917.00	1.31 %	\$93,807.00	0.38 %
INGRESOS POR VENTA DE BIENES Y PRESTACIÓN DE SERVICIOS	\$12,280.00	0.24 %	\$53,392.50	0.21 %
PARTICIPACIONES, APORTACIONES, CONVENIOS, INCENTIVOS DERIVADOS DE L	\$4,526,254.16	91.68 %	\$21,655,264.83	88.21 %
PARTICIPACIONES, APORTACIONES, CONVENIOS, INCENTIVOS DERIVADOS DE L	\$4,526,254.16	91.68 %	\$21,655,264.83	88.21 %
PARTICIPACIONES	\$1,084,200.00	21.96 %	\$7,678,180.86	31.27 %
APORTACIONES	\$3,442,054.16	69.72 %	\$13,918,216.64	56.69 %
INCENTIVOS DERIVADOS DE LA COLABORACIÓN FISCAL	\$0.00	0.00 %	\$58,867.33	0.23 %
OTROS INGRESOS Y BENEFICIOS	\$6,683.94	0.13 %	\$12,169.03	0.04 %
INGRESOS FINANCIEROS	\$6,683.94	0.13 %	\$12,169.03	0.04 %
INTERESES GANADOS DE TÍTULOS, VALORES Y DEMÁS INSTRUMENTOS FINAN	\$1,751.42	0.03 %	\$4,879.12	0.01 %
OTROS INGRESOS FINANCIEROS	\$4,932.52	0.09 %	\$7,289.91	0.02 %

Total de Ingresos **\$4,936,777.33** **100.00 %** **\$24,547,419.25** **100.00 %**

GASTOS Y OTRAS PÉRDIDAS				
GASTOS DE FUNCIONAMIENTO	\$2,405,087.42	48.71 %	\$10,437,397.47	42.51 %
SERVICIOS PERSONALES	\$1,537,283.76	31.13 %	\$6,340,051.85	25.82 %
MATERIALES Y SUMINISTROS	\$601,736.13	12.18 %	\$1,797,428.78	7.32 %
SERVICIOS GENERALES	\$266,067.53	5.38 %	\$2,299,916.84	9.36 %
TRANSFERENCIAS, ASIGNACIONES, SUBSIDIOS Y OTRAS AYUDAS	\$389,794.15	7.89 %	\$1,319,580.42	5.37 %
AYUDAS SOCIALES	\$285,763.45	5.78 %	\$888,322.27	3.61 %
PENSIONES Y JUBILACIONES	\$104,030.70	2.10 %	\$431,258.15	1.75 %
PARTICIPACIONES Y APORTACIONES	\$0.00	0.00 %	\$0.00	0.00 %
INTERESES, COMISIONES Y OTROS GASTOS DE LA DEUDA PÚBLICA	\$0.00	0.00 %	\$0.00	0.00 %
OTROS GASTOS Y PÉRDIDAS EXTRAORDINARIAS	\$0.00	0.00 %	\$0.00	0.00 %
INVERSIÓN PÚBLICA	\$0.00	0.00 %	\$0.00	0.00 %

Total de Gastos y otras Perdidas **\$2,794,881.57** **56.61 %** **\$11,756,977.89** **47.89 %**

Ahorro / Desahorro Neto del Ejercicio **\$2,141,895.76** **43.38 %** **\$12,790,441.36** **52.10 %**

L.E.P. JOSE HOMERO MATA CAMARILLO
PRESIDENTE MUNICIPAL

LIC. NANCY RÓCIO QUIROZ GONZALEZ
TESORERA MUNICIPAL

LIC. ROBERTO CECILIO YANEZ TORRES
SINDICO MUNICIPAL

PROFRA. FRANCISCA ELORZA HERNANDEZ
REGIDOR DE HACIENDA

LIC. TOMÁS MENDOZA ZAVALA
CONTRALOR INTERNO

Francisca Elorza Hernandez



DEPTO. DE CONTRALORIA

Ericka Judith Diaz
 Armando Sator
 Antonio Morales Morales



Usr: lesonera
Rep: rptEstadoPresupuestoEgresos

**MUNICIPIO DE CEDRAL
SAN LUIS POTOSI**

Estado del Ejercicio del Presupuesto por Capitulo del Gasto Al 30/abr./2019

David Gaudin

Objeto del Gasto		Presupuesto Vigente	Ampliaciones / Reducciones	Presupuesto Disponible para Comprometer	Comprometido	Devengado	Comprometido No Devengado	Presupuesto Sin Devengar
1000	1100	Aprobado	(Reducciones)	Comprometido	Devengado	Comprometido No Devengado	Presupuesto Sin Devengar	
1000	SERVICIOS PERSONALES	\$20,590,560.00	\$2,062,550.00	\$6,340,051.85	\$16,313,058.15	\$6,340,051.85	\$0.00	\$16,313,058.15
1100	REMUNERACIONES AL PERSONAL DE CARACTER PE	\$17,063,878.00	\$1,532,000.00	\$5,816,679.33	\$12,779,198.67	\$5,816,679.33	\$0.00	\$12,779,198.67
1110	Dietas	\$3,198,000.00	\$0.00	\$588,074.40	\$2,609,925.60	\$588,074.40	\$0.00	\$2,609,925.60
1111	Dietas	\$3,198,000.00	\$0.00	\$588,074.40	\$2,609,925.60	\$588,074.40	\$0.00	\$2,609,925.60
1130	Sueldos base al personal permanente	\$13,865,878.00	\$1,532,000.00	\$5,228,604.93	\$10,169,273.07	\$5,228,604.93	\$0.00	\$10,169,273.07
1131	Sueldos base al personal permanente	\$13,865,878.00	\$1,532,000.00	\$5,228,604.93	\$10,169,273.07	\$5,228,604.93	\$0.00	\$10,169,273.07
1200	Remuneraciones al personal de carácter transitorio	\$1,200,176.00	-\$229,450.00	\$106,200.00	\$864,526.00	\$106,200.00	\$0.00	\$864,526.00
1220	Sueldos base al personal eventual	\$1,200,176.00	-\$229,450.00	\$106,200.00	\$864,526.00	\$106,200.00	\$0.00	\$864,526.00
1221	SUELDOS BASE AL PERSONAL EVENTUAL	\$1,200,176.00	-\$229,450.00	\$106,200.00	\$864,526.00	\$106,200.00	\$0.00	\$864,526.00
1300	REMUNERACIONES ADICIONALES Y ESPECIALES	\$2,066,506.00	\$760,000.00	\$344,848.35	\$2,481,657.65	\$344,848.35	\$0.00	\$2,481,657.65
1320	Primas de vacaciones, dominical y gratificación de fin de...	\$1,736,294.00	\$515,000.00	\$70,864.49	\$2,180,429.51	\$70,864.49	\$0.00	\$2,180,429.51
1321	PRIMA VACACIONAL	\$203,811.00	\$200,000.00	\$7,141.82	\$396,669.18	\$7,141.82	\$0.00	\$396,669.18
1323	GRATIFICACION DE FIN DE AÑO	\$1,532,483.00	\$315,000.00	\$63,722.67	\$1,783,760.33	\$63,722.67	\$0.00	\$1,783,760.33
1330	Horas extraordinarias	\$243,332.00	\$0.00	\$121,987.89	\$121,344.11	\$121,987.89	\$0.00	\$121,344.11
1331	REMUNERACIONES POR HORAS EXTRAORDINARIAS	\$243,332.00	\$0.00	\$121,987.89	\$121,344.11	\$121,987.89	\$0.00	\$121,344.11
1340	Compensaciones	\$86,880.00	\$245,000.00	\$151,995.97	\$179,884.03	\$151,995.97	\$0.00	\$179,884.03
1341	Compensaciones	\$86,880.00	\$245,000.00	\$151,995.97	\$179,884.03	\$151,995.97	\$0.00	\$179,884.03
1500	OTRAS PRESTACIONES SOCIALES Y ECONÓMICAS	\$260,000.00	\$0.00	\$72,324.17	\$187,675.83	\$72,324.17	\$0.00	\$187,675.83
1520	Indemnizaciones	\$260,000.00	-\$15,000.00	\$67,635.75	\$177,364.25	\$67,635.75	\$0.00	\$177,364.25
1521	Indemnizaciones	\$260,000.00	-\$15,000.00	\$67,635.75	\$177,364.25	\$67,635.75	\$0.00	\$177,364.25
1590	Otras prestaciones sociales y económicas	\$0.00	\$15,000.00	\$4,688.42	\$10,311.58	\$4,688.42	\$0.00	\$10,311.58
1591	OTRAS PRESTACIONES SOCIALES Y ECONÓMICAS	\$0.00	\$15,000.00	\$4,688.42	\$10,311.58	\$4,688.42	\$0.00	\$10,311.58
2000	MATERIALES Y SUMINISTRO	\$4,103,976.00	\$1,361,808.29	\$1,797,428.78	\$3,668,355.51	\$1,797,428.78	\$0.00	\$3,668,355.51
2100	Materiales de administración, emisión de documentos	\$1,092,684.00	\$64,848.88	\$340,637.18	\$816,895.70	\$340,637.18	\$0.00	\$816,895.70
2110	Materiales, útiles y equipos menores de oficina	\$405,568.00	-\$13,020.12	\$136,229.61	\$256,318.27	\$136,229.61	\$0.00	\$256,318.27
2111	Materiales, útiles y equipos menores de oficina	\$405,568.00	-\$13,020.12	\$136,229.61	\$256,318.27	\$136,229.61	\$0.00	\$256,318.27
2120	Materiales y útiles de impresión y reproducción	\$235,456.00	-\$30,800.00	\$0.00	\$204,656.00	\$0.00	\$0.00	\$204,656.00
2121	Materiales y útiles de impresión y reproducción	\$235,456.00	-\$30,800.00	\$0.00	\$204,656.00	\$0.00	\$0.00	\$204,656.00
2130	Material estadístico y geográfico	\$109,200.00	-\$19,200.00	\$0.00	\$90,000.00	\$0.00	\$0.00	\$90,000.00
2131	Material estadístico y geográfico	\$109,200.00	-\$19,200.00	\$0.00	\$90,000.00	\$0.00	\$0.00	\$90,000.00
2140	Materiales, útiles y equipos menores de tecnologías de la	\$109,200.00	\$25,864.00	\$33,038.49	\$102,025.51	\$33,038.49	\$0.00	\$102,025.51
2141	Materiales, útiles y equipos menores de tecnologías de la	\$109,200.00	\$25,864.00	\$33,038.49	\$102,025.51	\$33,038.49	\$0.00	\$102,025.51
2150	Material impreso e información digital	\$70,980.00	-\$30,000.00	\$5,892.80	\$35,087.20	\$5,892.80	\$0.00	\$35,087.20
2151	Material impreso e información digital	\$70,980.00	-\$30,000.00	\$5,892.80	\$35,087.20	\$5,892.80	\$0.00	\$35,087.20
2160	Material de limpieza	\$98,280.00	\$60,005.00	\$121,296.28	\$66,988.72	\$121,296.28	\$0.00	\$66,988.72

Erika Judith Diaz V.
Armonia Moragas Flores
ARMANDO SATOR
Francisco Elom Hernandez



Utr: lesorera
Rep: rptEstadoPresupuestoEgresos

**MUNICIPIO DE CEDRAL
SAN LUIS POTOSI**

Estado del Ejercicio del Presupuesto por Capitulo del Gasto Al 30/abr./2019

David Beazola

Objeto del Gasto	Aprobado	Ampliaciones / (Reducciones)	Presupuesto Vigente	Comprometido	Presupuesto		Devengado	Comprometido No Devengado	Presupuesto Sin Devengar
					Disponible para Comprometer	Comprometido			
2161 Material de limpieza	\$98,280.00	\$90,005.00	\$188,285.00	\$121,296.28	\$66,988.72	\$66,988.72	\$121,296.28	\$0.00	\$66,988.72
2180 Materiales para el registro e identificación de bienes y per	\$64,000.00	\$42,000.00	\$106,000.00	\$44,180.00	\$61,820.00	\$61,820.00	\$44,180.00	\$0.00	\$61,820.00
2181 Materiales para el registro e identificación de bienes y per	\$64,000.00	\$42,000.00	\$106,000.00	\$44,180.00	\$61,820.00	\$61,820.00	\$44,180.00	\$0.00	\$61,820.00
2200 ALIMENTOS Y UTENSILIOS	\$122,304.00	\$40,000.00	\$162,304.00	\$89,381.67	\$72,922.33	\$72,922.33	\$89,381.67	\$0.00	\$72,922.33
2210 Productos alimenticios para personas	\$115,752.00	\$40,000.00	\$155,752.00	\$86,093.66	\$69,658.34	\$69,658.34	\$86,093.66	\$0.00	\$69,658.34
2211 ALIMENTACION EN OFICINAS O LUGARES DE TRABA	\$35,000.00	\$55,000.00	\$90,000.00	\$65,269.75	\$24,730.25	\$24,730.25	\$65,269.75	\$0.00	\$24,730.25
2212 Alimentacion en eventos oficiales	\$80,752.00	-\$15,000.00	\$65,752.00	\$20,823.91	\$44,928.09	\$44,928.09	\$20,823.91	\$0.00	\$44,928.09
2230 Utensilios para el servicio de alimentación	\$6,552.00	\$0.00	\$6,552.00	\$3,288.01	\$3,263.99	\$3,263.99	\$3,288.01	\$0.00	\$3,263.99
2231 Utensilios para el servicio de alimentación	\$6,552.00	\$0.00	\$6,552.00	\$3,288.01	\$3,263.99	\$3,263.99	\$3,288.01	\$0.00	\$3,263.99
2400 MATERIALES Y ARTÍCULOS DE CONSTRUCCIÓN Y DE	\$687,365.00	\$43,700.00	\$731,065.00	\$253,864.25	\$477,200.75	\$477,200.75	\$253,864.25	\$0.00	\$477,200.75
2410 Productos minerales no metálicos	\$26,250.00	\$0.00	\$26,250.00	\$0.00	\$26,250.00	\$26,250.00	\$0.00	\$0.00	\$26,250.00
2411 Productos minerales no metálicos	\$26,250.00	\$0.00	\$26,250.00	\$0.00	\$26,250.00	\$26,250.00	\$0.00	\$0.00	\$26,250.00
2420 Cemento y productos de concreto	\$52,500.00	\$0.00	\$52,500.00	\$0.00	\$52,500.00	\$52,500.00	\$0.00	\$0.00	\$52,500.00
2421 Cemento y productos de concreto	\$52,500.00	\$0.00	\$52,500.00	\$0.00	\$52,500.00	\$52,500.00	\$0.00	\$0.00	\$52,500.00
2430 Cal, yeso y productos de yeso	\$10,500.00	\$0.00	\$10,500.00	\$0.00	\$10,500.00	\$10,500.00	\$0.00	\$0.00	\$10,500.00
2431 Cal, yeso y productos de yeso	\$10,500.00	\$0.00	\$10,500.00	\$0.00	\$10,500.00	\$10,500.00	\$0.00	\$0.00	\$10,500.00
2440 Madera y productos de madera	\$2,100.00	\$0.00	\$2,100.00	\$0.00	\$2,100.00	\$2,100.00	\$0.00	\$0.00	\$2,100.00
2441 Madera y productos de madera	\$2,100.00	\$0.00	\$2,100.00	\$0.00	\$2,100.00	\$2,100.00	\$0.00	\$0.00	\$2,100.00
2460 Material eléctrico y electrónico	\$126,000.00	\$91,200.00	\$217,200.00	\$68,303.02	\$148,896.98	\$148,896.98	\$68,303.02	\$0.00	\$148,896.98
2461 Material eléctrico y electrónico	\$126,000.00	\$91,200.00	\$217,200.00	\$68,303.02	\$148,896.98	\$148,896.98	\$68,303.02	\$0.00	\$148,896.98
2470 Artículos metálicos para la construcción	\$420,015.00	-\$213,000.00	\$207,015.00	\$17,559.13	\$189,455.87	\$189,455.87	\$17,559.13	\$0.00	\$189,455.87
2471 Artículos metálicos para la construcción	\$420,015.00	-\$213,000.00	\$207,015.00	\$17,559.13	\$189,455.87	\$189,455.87	\$17,559.13	\$0.00	\$189,455.87
2490 Otros materiales y artículos de construcción y reparación	\$50,000.00	\$165,500.00	\$215,500.00	\$168,002.10	\$47,497.90	\$47,497.90	\$168,002.10	\$0.00	\$47,497.90
2491 Otros materiales y artículos de construcción y reparación	\$50,000.00	\$165,500.00	\$215,500.00	\$168,002.10	\$47,497.90	\$47,497.90	\$168,002.10	\$0.00	\$47,497.90
2500 Productos químicos, farmacéuticos y de laboratorios	\$85,917.00	-\$10,000.00	\$75,917.00	\$0.00	\$75,917.00	\$75,917.00	\$0.00	\$0.00	\$75,917.00
2530 Medicinas y productos farmacéuticos	\$85,917.00	-\$10,000.00	\$75,917.00	\$0.00	\$75,917.00	\$75,917.00	\$0.00	\$0.00	\$75,917.00
2531 Medicinas y productos farmacéuticos	\$85,917.00	-\$10,000.00	\$75,917.00	\$0.00	\$75,917.00	\$75,917.00	\$0.00	\$0.00	\$75,917.00
2600 COMBUSTIBLES, LUBRICANTES Y ADITIVOS	\$1,379,656.00	\$1,100,000.00	\$2,479,656.00	\$831,017.58	\$1,648,638.42	\$1,648,638.42	\$831,017.58	\$0.00	\$1,648,638.42
2610 Combustibles, lubricantes y aditivos	\$1,379,656.00	\$1,100,000.00	\$2,479,656.00	\$831,017.58	\$1,648,638.42	\$1,648,638.42	\$831,017.58	\$0.00	\$1,648,638.42
2611 Combustibles, lubricantes y aditivos	\$1,379,656.00	\$1,100,000.00	\$2,479,656.00	\$831,017.58	\$1,648,638.42	\$1,648,638.42	\$831,017.58	\$0.00	\$1,648,638.42
2700 VESTUARIO, BLANCOS, PRENDAS DE PROTECCIÓN)	\$35,000.00	-\$1,470.59	\$33,529.41	\$15,413.07	\$18,116.34	\$18,116.34	\$15,413.07	\$0.00	\$18,116.34
2710 Vestuario y uniformes	\$35,000.00	-\$10,000.00	\$25,000.00	\$7,384.21	\$17,615.79	\$17,615.79	\$7,384.21	\$0.00	\$17,615.79
2711 Vestuario y uniformes	\$35,000.00	-\$10,000.00	\$25,000.00	\$7,384.21	\$17,615.79	\$17,615.79	\$7,384.21	\$0.00	\$17,615.79
2740 Productos textiles	\$0.00	\$8,529.41	\$8,529.41	\$8,028.86	\$500.55	\$500.55	\$8,028.86	\$0.00	\$500.55
2741 Productos textiles	\$0.00	\$8,529.41	\$8,529.41	\$8,028.86	\$500.55	\$500.55	\$8,028.86	\$0.00	\$500.55

Erka Judith Diaz
Tomasa Elena Alvarado

[Handwritten signature]

Adriana Morales Morales
[Handwritten signature]



Usr: tesorera
Rep: rptEstadoPresupuestoEgresos

**MUNICIPIO DE CEDRAL
SAN LUIS POTOSI**

Estado del Ejercicio del Presupuesto por Capitulo del Gasto Al 30/abr./2019

Daniel Beazola

Objeto del Gasto	Aprobado	Ampliaciones / (Reducciones)	Presupuesto Vigente	Comprometido	Presupuesto Disponible para Comprometer	Devengado	Comprometido No Devengado	Presupuesto Sin Devengar
2900 HERRAMIENTAS, REFACCIONES Y ACCESORIOS MEN	\$701,050.00	\$124,730.00	\$825,780.00	\$267,115.03	\$558,664.97	\$267,115.03	\$0.00	\$558,664.97
2910 Herramientas menores	\$43,680.00	\$28,730.00	\$72,410.00	\$30,878.87	\$41,531.13	\$30,878.87	\$0.00	\$41,531.13
2911 Herramientas menores	\$43,680.00	\$28,730.00	\$72,410.00	\$30,878.87	\$41,531.13	\$30,878.87	\$0.00	\$41,531.13
2920 Refacciones y accesorios menores de edificios	\$27,495.00	\$6,000.00	\$33,495.00	\$5,366.50	\$28,128.50	\$5,366.50	\$0.00	\$28,128.50
2921 Refacciones y accesorios menores de edificios	\$27,495.00	\$6,000.00	\$33,495.00	\$5,366.50	\$28,128.50	\$5,366.50	\$0.00	\$28,128.50
2930 Refacciones y accesorios menores de mobiliario y equipo	\$10,500.00	-\$2,800.00	\$7,700.00	\$0.00	\$7,700.00	\$0.00	\$0.00	\$7,700.00
2931 Refacciones y accesorios menores de mobiliario y equipo	\$10,500.00	-\$2,800.00	\$7,700.00	\$0.00	\$7,700.00	\$0.00	\$0.00	\$7,700.00
2940 Refacciones y accesorios menores de equipo de comput	\$10,500.00	-\$2,000.00	\$8,500.00	\$2,548.00	\$5,952.00	\$2,548.00	\$0.00	\$5,952.00
2941 Refacciones y accesorios menores de equipo de comput	\$10,500.00	-\$2,000.00	\$8,500.00	\$2,548.00	\$5,952.00	\$2,548.00	\$0.00	\$5,952.00
2960 Refacciones y accesorios menores de equipo de transpor	\$603,625.00	\$92,000.00	\$695,625.00	\$225,720.59	\$469,904.41	\$225,720.59	\$0.00	\$469,904.41
2961 Refacciones y accesorios menores de equipo de transpor	\$603,625.00	\$92,000.00	\$695,625.00	\$225,720.59	\$469,904.41	\$225,720.59	\$0.00	\$469,904.41
2970 Refacciones y accesorios menores de equipo de defensa	\$0.00	\$2,800.00	\$2,800.00	\$2,601.07	\$198.93	\$2,601.07	\$0.00	\$198.93
2971 Refacciones y accesorios menores de equipo de defensa	\$0.00	\$2,800.00	\$2,800.00	\$2,601.07	\$198.93	\$2,601.07	\$0.00	\$198.93
2990 Refacciones y accesorios menores de otros bienes mueb	\$5,250.00	\$0.00	\$5,250.00	\$0.00	\$5,250.00	\$0.00	\$0.00	\$5,250.00
2991 Refacciones y accesorios menores otros bienes muebles	\$5,250.00	\$0.00	\$5,250.00	\$0.00	\$5,250.00	\$0.00	\$0.00	\$5,250.00
3000 SERVICIOS GENERALES	\$8,095,905.00	\$2,134,144.00	\$10,230,049.00	\$2,299,916.84	\$7,930,132.16	\$2,299,916.84	\$0.00	\$7,930,132.16
3100 SERVICIOS BÁSICOS	\$4,423,650.00	\$1,578,500.00	\$6,002,150.00	\$928,109.00	\$5,074,041.00	\$928,109.00	\$0.00	\$5,074,041.00
3110 Energía eléctrica	\$4,195,800.00	\$1,585,000.00	\$5,780,800.00	\$888,615.00	\$4,892,185.00	\$888,615.00	\$0.00	\$4,892,185.00
3111 Energía eléctrica	\$226,800.00	\$4,128,000.00	\$4,354,800.00	\$888,615.00	\$3,466,185.00	\$888,615.00	\$0.00	\$3,466,185.00
3113 OTROS PAGOS DERIVADOS DE LA PREST.DEL SERV	\$3,969,000.00	-\$2,543,000.00	\$1,426,000.00	\$0.00	\$1,426,000.00	\$0.00	\$0.00	\$1,426,000.00
3140 Telefonía Tradicional	\$151,200.00	\$0.00	\$151,200.00	\$31,556.00	\$119,644.00	\$31,556.00	\$0.00	\$119,644.00
3141 Telefonía tradicional	\$151,200.00	\$0.00	\$151,200.00	\$31,556.00	\$119,644.00	\$31,556.00	\$0.00	\$119,644.00
3150 Telefonía celular	\$53,500.00	-\$20,000.00	\$33,500.00	\$0.00	\$33,500.00	\$0.00	\$0.00	\$33,500.00
3151 Telefonía celular	\$53,500.00	-\$20,000.00	\$33,500.00	\$0.00	\$33,500.00	\$0.00	\$0.00	\$33,500.00
3170 Servicios de acceso a Internet, redes y procesamiento de	\$20,000.00	\$10,000.00	\$30,000.00	\$6,438.00	\$23,562.00	\$6,438.00	\$0.00	\$23,562.00
3171 Servicios de acceso de Internet, redes y procesamiento d	\$20,000.00	\$10,000.00	\$30,000.00	\$6,438.00	\$23,562.00	\$6,438.00	\$0.00	\$23,562.00
3180 Servicios postales y telegráficos	\$3,150.00	\$0.00	\$3,150.00	\$0.00	\$3,150.00	\$0.00	\$0.00	\$3,150.00
3181 Servicios postales y telegráficos	\$3,150.00	\$0.00	\$3,150.00	\$0.00	\$3,150.00	\$0.00	\$0.00	\$3,150.00
3190 Servicios integrales y otros servicios	\$0.00	\$3,500.00	\$3,500.00	\$1,500.00	\$2,000.00	\$1,500.00	\$0.00	\$2,000.00
3191 Servicios integrales y otros servicios	\$0.00	\$3,500.00	\$3,500.00	\$1,500.00	\$2,000.00	\$1,500.00	\$0.00	\$2,000.00
3200 SERVICIOS DE ARRENDAMIENTO	\$194,500.00	\$20,400.00	\$214,900.00	\$47,536.00	\$167,364.00	\$47,536.00	\$0.00	\$167,364.00
3220 Arrendamiento de edificios	\$94,500.00	-\$13,500.00	\$81,000.00	\$0.00	\$81,000.00	\$0.00	\$0.00	\$81,000.00
3221 Arrendamiento de edificios	\$94,500.00	-\$13,500.00	\$81,000.00	\$0.00	\$81,000.00	\$0.00	\$0.00	\$81,000.00
3230 Arrendamiento de mobiliario y equipo de administración, i	\$50,000.00	-\$10,000.00	\$40,000.00	\$0.00	\$40,000.00	\$0.00	\$0.00	\$40,000.00
3231 Arrendamiento de mobiliario y equipo de administración, i	\$50,000.00	-\$10,000.00	\$40,000.00	\$0.00	\$40,000.00	\$0.00	\$0.00	\$40,000.00

Francisco Ibarra Hernández
Emilia Judith Díaz J.
Armando Soto R.



Usu: tesorera
Rep: rptEstadoPresupuestoEgresos

**MUNICIPIO DE CEDRAL
SAN LUIS POTOSI**

Estado del Ejercicio del Presupuesto por Capitulo del Gasto Al 30/abr./2019

David Borrala

Objeto del Gasto	Aprobado	Ampliaciones / (Reducciones)	Presupuesto Vigente	Comprometido	Presupuesto Disponible para Comprometer	Devengado	Comprometido No Devengado	Presupuesto Sin Devengar
3260 Arrendamiento de maquinaria, otros equipos y herramientas	\$50,000.00	\$43,900.00	\$93,900.00	\$47,536.00	\$46,364.00	\$47,536.00	\$0.00	\$46,364.00
3261 Arrendamiento de maquinaria, otros equipos y herramientas	\$50,000.00	\$43,900.00	\$93,900.00	\$47,536.00	\$46,364.00	\$47,536.00	\$0.00	\$46,364.00
3300 SERVICIOS PROFESIONALES, CIENTÍFICOS, TÉCNICO	\$99,600.00	\$6,000.00	\$105,600.00	\$51,183.51	\$54,416.49	\$51,183.51	\$0.00	\$54,416.49
3310 Servicios legales, de contabilidad, auditoría y relacionado	\$0.00	\$25,000.00	\$25,000.00	\$19,280.31	\$5,719.69	\$19,280.31	\$0.00	\$5,719.69
3311 Servicios legales, de contabilidad, auditoría y relacionado	\$0.00	\$25,000.00	\$25,000.00	\$19,280.31	\$5,719.69	\$19,280.31	\$0.00	\$5,719.69
3330 Servicios de consultoría administrativa, procesos, técnica	\$20,000.00	-\$15,000.00	\$5,000.00	\$0.00	\$5,000.00	\$0.00	\$0.00	\$5,000.00
3331 Servicios de consultoría administrativa, procesos, técnica	\$20,000.00	-\$15,000.00	\$5,000.00	\$0.00	\$5,000.00	\$0.00	\$0.00	\$5,000.00
3340 Servicios de capacitación	\$54,600.00	\$15,000.00	\$69,600.00	\$31,550.00	\$38,050.00	\$31,550.00	\$0.00	\$38,050.00
3341 Servicios de capacitación	\$54,600.00	\$15,000.00	\$69,600.00	\$31,550.00	\$38,050.00	\$31,550.00	\$0.00	\$38,050.00
3360 Servicios de apoyo administrativo, traducción, fotocopiado	\$0.00	\$500.00	\$500.00	\$353.20	\$146.80	\$353.20	\$0.00	\$146.80
3361 Servicios de apoyo administrativo, fotocopiado e impresión	\$0.00	\$500.00	\$500.00	\$353.20	\$146.80	\$353.20	\$0.00	\$146.80
3390 Servicios profesionales, científicos y técnicos integrales	\$25,000.00	-\$19,500.00	\$5,500.00	\$0.00	\$5,500.00	\$0.00	\$0.00	\$5,500.00
3391 Servicios profesionales, científicos y técnicos integrales	\$25,000.00	-\$19,500.00	\$5,500.00	\$0.00	\$5,500.00	\$0.00	\$0.00	\$5,500.00
3400 SERVICIOS FINANCIEROS, BANCARIOS Y COMERCIAL	\$53,600.00	\$112,644.00	\$166,244.00	\$125,661.12	\$40,582.88	\$125,661.12	\$0.00	\$40,582.88
3410 Servicios financieros y bancarios	\$23,100.00	\$17,300.00	\$40,400.00	\$12,212.61	\$28,187.39	\$12,212.61	\$0.00	\$28,187.39
3411 Servicios financieros y bancarios	\$23,100.00	\$17,300.00	\$40,400.00	\$12,212.61	\$28,187.39	\$12,212.61	\$0.00	\$28,187.39
3450 Seguro de bienes patrimoniales	\$20,000.00	\$16,000.00	\$36,000.00	\$30,624.51	\$5,375.49	\$30,624.51	\$0.00	\$5,375.49
3451 Seguro de bienes patrimoniales	\$20,000.00	\$16,000.00	\$36,000.00	\$30,624.51	\$5,375.49	\$30,624.51	\$0.00	\$5,375.49
3470 Fletes y manobras	\$10,500.00	\$79,344.00	\$89,844.00	\$82,824.00	\$7,020.00	\$82,824.00	\$0.00	\$7,020.00
3471 Fletes y manobras	\$10,500.00	\$79,344.00	\$89,844.00	\$82,824.00	\$7,020.00	\$82,824.00	\$0.00	\$7,020.00
3500 SERVICIOS DE INSTALACIÓN, REPARACIÓN, MANTEN	\$760,451.00	\$282,100.00	\$1,042,551.00	\$444,127.32	\$598,423.68	\$444,127.32	\$0.00	\$598,423.68
3510 Conservación y mantenimiento menor de inmuebles	\$305,760.00	\$230,100.00	\$535,860.00	\$286,430.12	\$249,429.88	\$286,430.12	\$0.00	\$249,429.88
3511 Conservación y mantenimiento menor de inmuebles	\$305,760.00	\$230,100.00	\$535,860.00	\$286,430.12	\$249,429.88	\$286,430.12	\$0.00	\$249,429.88
3520 Instalación, reparación y mantenimiento de mobiliario y en	\$16,380.00	-\$10,000.00	\$6,380.00	\$0.00	\$6,380.00	\$0.00	\$0.00	\$6,380.00
3521 Instalación, reparación y mantenimiento de mobiliario y en	\$16,380.00	-\$10,000.00	\$6,380.00	\$0.00	\$6,380.00	\$0.00	\$0.00	\$6,380.00
3530 Instalación, reparación y mantenimiento de equipo de cóm	\$24,183.00	-\$10,000.00	\$14,183.00	\$0.00	\$14,183.00	\$0.00	\$0.00	\$14,183.00
3531 Instalación, reparación y mantenimiento de equipo de cóm	\$24,183.00	-\$10,000.00	\$14,183.00	\$0.00	\$14,183.00	\$0.00	\$0.00	\$14,183.00
3550 Reparación y mantenimiento de equipo de transporte	\$397,748.00	\$20,000.00	\$417,748.00	\$109,093.20	\$308,654.80	\$109,093.20	\$0.00	\$308,654.80
3551 Reparación y mantenimiento de equipo de transporte	\$397,748.00	\$20,000.00	\$417,748.00	\$109,093.20	\$308,654.80	\$109,093.20	\$0.00	\$308,654.80
3560 Reparación y mantenimiento de equipo de defensa y seg	\$0.00	\$45,000.00	\$45,000.00	\$42,340.00	\$2,660.00	\$42,340.00	\$0.00	\$2,660.00
3561 Reparación y mantenimiento de equipo de defensa y seg	\$0.00	\$45,000.00	\$45,000.00	\$42,340.00	\$2,660.00	\$42,340.00	\$0.00	\$2,660.00
3570 Instalación, reparación y mantenimiento de maquinaria y	\$16,380.00	\$0.00	\$16,380.00	\$0.00	\$16,380.00	\$0.00	\$0.00	\$16,380.00
3571 Instalación, reparación y mantenimiento de maquinaria, o	\$16,380.00	\$0.00	\$16,380.00	\$0.00	\$16,380.00	\$0.00	\$0.00	\$16,380.00
3590 Servicios de jardinería y fumigación	\$0.00	\$7,000.00	\$7,000.00	\$6,264.00	\$736.00	\$6,264.00	\$0.00	\$736.00
3591 Servicios de jardinería y fumigación	\$0.00	\$7,000.00	\$7,000.00	\$6,264.00	\$736.00	\$6,264.00	\$0.00	\$736.00

Francisco Elton Hernández
Eriska Judith Orta V.



Usu: lescotera
Rep: rptEstadoPresupuestoEgresos

**MUNICIPIO DE CEDRAL
SAN LUIS POTOSI**

Estado del Ejercicio del Presupuesto por Capítulo del Gasto Al 30/abr./2019

Daniel boarder

Objeto del Gasto	Aprobado	Ampliaciones / (Reducciones)	Presupuesto Vigente	Comprometido	Presupuesto Disponible para Comprometer	Devengado	Comprometido No Devengado	Presupuesto Sin Devengar
3600 SERVICIOS DE COMUNICACIÓN SOCIAL Y PUBLICIDAD	\$382,200.00	-\$128,500.00	\$253,700.00	\$58,116.00	\$195,584.00	\$58,116.00	\$0.00	\$195,584.00
3610 Difusión por radio, televisión y otros medios de mensaje s	\$382,200.00	-\$128,500.00	\$253,700.00	\$58,116.00	\$195,584.00	\$58,116.00	\$0.00	\$195,584.00
3611 Difusión por radio, televisión y otros medios de mensajes	\$382,200.00	-\$128,500.00	\$253,700.00	\$58,116.00	\$195,584.00	\$58,116.00	\$0.00	\$195,584.00
3700 Servicios de trasladados y viáticos	\$273,184.00	\$63,000.00	\$336,184.00	\$84,714.34	\$251,469.66	\$84,714.34	\$0.00	\$251,469.66
3710 Pasajes aéreos	\$50,000.00	\$11,840.00	\$61,840.00	\$11,840.00	\$50,000.00	\$11,840.00	\$0.00	\$50,000.00
3711 Pasajes aéreos	\$50,000.00	\$11,840.00	\$61,840.00	\$11,840.00	\$50,000.00	\$11,840.00	\$0.00	\$50,000.00
3720 Pasajes terrestres	\$0.00	\$5,000.00	\$5,000.00	\$3,792.00	\$1,208.00	\$3,792.00	\$0.00	\$1,208.00
3721 Pasajes terrestres	\$0.00	\$5,000.00	\$5,000.00	\$3,792.00	\$1,208.00	\$3,792.00	\$0.00	\$1,208.00
3750 Viáticos en el país	\$223,184.00	\$46,160.00	\$269,344.00	\$69,082.34	\$200,261.66	\$69,082.34	\$0.00	\$200,261.66
3751 Viáticos en el país	\$223,184.00	\$46,160.00	\$269,344.00	\$69,082.34	\$200,261.66	\$69,082.34	\$0.00	\$200,261.66
3800 SERVICIOS OFICIALES	\$1,750,720.00	\$0.00	\$1,750,720.00	\$435,857.55	\$1,314,862.45	\$435,857.55	\$0.00	\$1,314,862.45
3810 Gastos ceremonial	\$1,058,720.00	-\$500,000.00	\$558,720.00	\$0.00	\$558,720.00	\$0.00	\$0.00	\$558,720.00
3811 Gastos de ceremonial	\$1,058,720.00	-\$500,000.00	\$558,720.00	\$0.00	\$558,720.00	\$0.00	\$0.00	\$558,720.00
3820 Gastos de orden social y cultural	\$0.00	\$500,000.00	\$500,000.00	\$435,857.55	\$64,142.45	\$435,857.55	\$0.00	\$64,142.45
3821 Gastos de orden social y cultural	\$0.00	\$500,000.00	\$500,000.00	\$435,857.55	\$64,142.45	\$435,857.55	\$0.00	\$64,142.45
3840 Exposiciones	\$692,000.00	\$0.00	\$692,000.00	\$0.00	\$692,000.00	\$0.00	\$0.00	\$692,000.00
3843 ESPECTACULOS CULTURALES	\$692,000.00	\$0.00	\$692,000.00	\$0.00	\$692,000.00	\$0.00	\$0.00	\$692,000.00
3900 OTROS SERVICIOS GENERALES	\$158,000.00	\$200,000.00	\$358,000.00	\$124,612.00	\$233,388.00	\$124,612.00	\$0.00	\$233,388.00
3910 Servicios funerales y de cementerios	\$21,500.00	\$0.00	\$21,500.00	\$1,700.00	\$19,800.00	\$1,700.00	\$0.00	\$19,800.00
3911 Servicios funerarios y de cementerios	\$21,500.00	\$0.00	\$21,500.00	\$1,700.00	\$19,800.00	\$1,700.00	\$0.00	\$19,800.00
3920 Impuestos y derechos	\$111,500.00	\$205,000.00	\$316,500.00	\$122,912.00	\$193,588.00	\$122,912.00	\$0.00	\$193,588.00
3922 OTRAS CONTRIBUCIONES DERIVADAS DE UNA REL	\$100,000.00	\$200,000.00	\$300,000.00	\$118,172.00	\$181,828.00	\$118,172.00	\$0.00	\$181,828.00
3923 TENENCIA Y CANJE DE PLACAS DE VEHICULOS OFI	\$11,500.00	\$5,000.00	\$16,500.00	\$4,740.00	\$11,760.00	\$4,740.00	\$0.00	\$11,760.00
3950 Penas, multas, accesorios y actualizaciones	\$25,000.00	-\$5,000.00	\$20,000.00	\$0.00	\$20,000.00	\$0.00	\$0.00	\$20,000.00
3951 Penas, multas, accesorios y actualizaciones	\$25,000.00	-\$5,000.00	\$20,000.00	\$0.00	\$20,000.00	\$0.00	\$0.00	\$20,000.00
4000 TRANSFERENCIAS, ASIGNACIONES, SUBSIDIO	\$2,524,456.00	\$1,134,909.20	\$3,659,365.20	\$1,319,580.42	\$2,339,784.78	\$1,319,580.42	\$0.00	\$2,339,784.78
4400 AYUDAS SOCIALES	\$969,578.00	\$1,134,909.20	\$2,104,487.20	\$888,322.27	\$1,216,164.93	\$888,322.27	\$0.00	\$1,216,164.93
4410 Ayudas sociales a personas	\$239,384.00	\$864,342.94	\$1,103,726.94	\$632,761.05	\$470,965.89	\$632,761.05	\$0.00	\$470,965.89
4411 Ayudas sociales a personas	\$239,384.00	\$864,342.94	\$1,103,726.94	\$632,761.05	\$470,965.89	\$632,761.05	\$0.00	\$470,965.89
4430 Ayudas sociales a instituciones de enseñanza	\$566,394.00	\$377,609.20	\$944,003.20	\$255,561.22	\$688,441.98	\$255,561.22	\$0.00	\$688,441.98
4431 AYUDAS SOCIALES A INSTITUCIONES DE ENSEÑANZ	\$566,394.00	\$377,609.20	\$944,003.20	\$255,561.22	\$688,441.98	\$255,561.22	\$0.00	\$688,441.98
4480 Ayudas por desastres naturales y otros siniestros	\$163,800.00	-\$107,042.94	\$56,757.06	\$0.00	\$56,757.06	\$0.00	\$0.00	\$56,757.06
4481 Ayudas por desastres naturales y otros siniestros	\$163,800.00	-\$107,042.94	\$56,757.06	\$0.00	\$56,757.06	\$0.00	\$0.00	\$56,757.06
4500 PENSIONES Y JUBILACIONES	\$1,554,878.00	\$0.00	\$1,554,878.00	\$431,258.15	\$1,123,619.85	\$431,258.15	\$0.00	\$1,123,619.85
4510 Pensiones	\$1,554,878.00	\$0.00	\$1,554,878.00	\$431,258.15	\$1,123,619.85	\$431,258.15	\$0.00	\$1,123,619.85

Tranessa Ebon Hernandez
Erka Judith Diaz
ARMANDO SOTO R



Usr: tesorera
Rep: rptEstadoPresupuestoEgresos

**MUNICIPIO DE CEDRAL
SAN LUIS POTOSI**

Estado del Ejercicio del Presupuesto por Capítulo del Gasto Al 30/abr./2019

David boarda

Objeto del Gasto	Aprobado	Ampliaciones / (Reducciones)	Presupuesto Vigente	Comprometido	Presupuesto Disponible para Comprometer		Comprometido No Devengado	Presupuesto Sin Devengar
					Devengado	Sin Devengar		
4511 PENSIONES	\$1,554,878.00	\$0.00	\$1,554,878.00	\$431,258.15	\$1,123,619.85	\$431,258.15	\$0.00	\$1,123,619.85
5000 BIENES MUEBLES, INMUEBLES E INTANGIBLE	\$958,462.00	\$0.00	\$958,462.00	\$681,611.38	\$276,850.62	\$681,611.38	\$0.00	\$276,850.62
5100 MOBILIARIO Y EQUIPO DE ADMINISTRACIÓN	\$229,962.00	\$8,100.00	\$229,062.00	\$208,558.98	\$20,503.02	\$208,558.98	\$0.00	\$20,503.02
5110 Muebles de oficina y estantería	\$105,000.00	-\$69,000.00	\$36,000.00	\$33,506.98	\$2,493.02	\$33,506.98	\$0.00	\$2,493.02
5111 Muebles de oficina y estantería	\$105,000.00	-\$69,000.00	\$36,000.00	\$33,506.98	\$2,493.02	\$33,506.98	\$0.00	\$2,493.02
5150 Equipos de cómputo y de tecnologías de la información	\$105,000.00	-\$66,900.00	\$38,100.00	\$29,414.00	\$8,686.00	\$29,414.00	\$0.00	\$8,686.00
5151 Equipo de cómputo y de tecnología de la información	\$105,000.00	-\$66,900.00	\$38,100.00	\$29,414.00	\$8,686.00	\$29,414.00	\$0.00	\$8,686.00
5190 Otro mobiliario y equipo de administración	\$10,962.00	\$144,000.00	\$154,962.00	\$145,638.00	\$9,324.00	\$145,638.00	\$0.00	\$9,324.00
5191 Otros mobiliarios y equipos de administración	\$10,962.00	\$144,000.00	\$154,962.00	\$145,638.00	\$9,324.00	\$145,638.00	\$0.00	\$9,324.00
5400 VEHICULOS Y EQUIPO DE TRANSPORTE	\$635,000.00	\$71,900.00	\$706,900.00	\$466,800.00	\$240,100.00	\$466,800.00	\$0.00	\$240,100.00
5410 Automóviles y Equipo Terrestre	\$635,000.00	-\$55,100.00	\$579,900.00	\$385,600.00	\$194,300.00	\$385,600.00	\$0.00	\$194,300.00
5411 Vehículos y equipo terrestre	\$635,000.00	-\$55,100.00	\$579,900.00	\$385,600.00	\$194,300.00	\$385,600.00	\$0.00	\$194,300.00
5420 Carrocerías y remolques	\$0.00	\$127,000.00	\$127,000.00	\$81,200.00	\$45,800.00	\$81,200.00	\$0.00	\$45,800.00
5421 Carrocerías y remolques	\$0.00	\$127,000.00	\$127,000.00	\$81,200.00	\$45,800.00	\$81,200.00	\$0.00	\$45,800.00
5600 MAQUINARIA, OTROS EQUIPOS Y HERRAMIENTAS	\$50,000.00	-\$40,000.00	\$10,000.00	\$0.00	\$10,000.00	\$0.00	\$0.00	\$10,000.00
5670 Herramientas y máquinas-herramientas	\$50,000.00	-\$40,000.00	\$10,000.00	\$0.00	\$10,000.00	\$0.00	\$0.00	\$10,000.00
5671 Herramientas y máquinas-herramienta	\$50,000.00	-\$40,000.00	\$10,000.00	\$0.00	\$10,000.00	\$0.00	\$0.00	\$10,000.00
5900 ACTIVOS INTANGIBLES	\$52,500.00	-\$40,000.00	\$12,500.00	\$6,252.40	\$6,247.60	\$6,252.40	\$0.00	\$6,247.60
5910 Software	\$52,500.00	-\$40,000.00	\$12,500.00	\$6,252.40	\$6,247.60	\$6,252.40	\$0.00	\$6,247.60
5911 Software	\$52,500.00	-\$40,000.00	\$12,500.00	\$6,252.40	\$6,247.60	\$6,252.40	\$0.00	\$6,247.60
6000 INVERSIÓN PÚBLICA	\$35,021,532.00	-\$6,693,411.49	\$28,328,120.51	\$2,823,488.12	\$25,504,632.39	\$2,609,718.92	\$213,769.20	\$25,718,401.59
6100 OBRA PÚBLICA EN BIENES DE DOMINIO PÚBLICO	\$35,021,532.00	-\$7,687,504.52	\$27,334,027.48	\$1,915,604.37	\$25,418,423.11	\$1,701,835.17	\$213,769.20	\$25,632,192.31
6120 Edificación no habitacional	\$35,021,532.00	-\$9,592,463.89	\$25,429,068.11	\$10,645.00	\$25,418,423.11	\$10,645.00	\$0.00	\$25,418,423.11
6123 CONSTRUCCION Y/O REHABILITACION DE HOSPITAL	\$0.00	\$42,750.00	\$42,750.00	\$10,645.00	\$32,105.00	\$10,645.00	\$0.00	\$32,105.00
6127 CONSTRUCCION Y/O REHABILITACION DE INFRAEST	\$35,021,532.00	-\$9,635,213.89	\$25,386,318.11	\$0.00	\$25,386,318.11	\$0.00	\$0.00	\$25,386,318.11
6140 División de terrenos y construcción de obras de urbaniza	\$0.00	\$1,169,435.72	\$1,169,435.72	\$1,169,435.72	\$0.00	\$1,144,345.73	\$25,089.99	\$25,089.99
6141 DIVISIÓN DE TERRENOS Y CONSTRUCCIÓN DE OBR	\$0.00	\$1,169,435.72	\$1,169,435.72	\$1,169,435.72	\$0.00	\$1,144,345.73	\$25,089.99	\$25,089.99
6160 Otras construcciones de ingeniería civil u obra pesada	\$0.00	\$735,523.65	\$735,523.65	\$735,523.65	\$0.00	\$646,844.44	\$188,679.21	\$188,679.21
6161 OTRAS CONSTRUCCIONES DE INGENIERIA CIVIL U C	\$0.00	\$735,523.65	\$735,523.65	\$735,523.65	\$0.00	\$646,844.44	\$188,679.21	\$188,679.21
6200 OBRA PÚBLICA EN BIENES PROPIOS	\$0.00	\$207,967.03	\$207,967.03	\$131,682.75	\$76,284.28	\$131,682.75	\$0.00	\$76,284.28
6270 Instalaciones y equipamiento en construcciones	\$0.00	\$207,967.03	\$207,967.03	\$131,682.75	\$76,284.28	\$131,682.75	\$0.00	\$76,284.28
6271 Instalaciones y equipamiento en construcciones	\$0.00	\$207,967.03	\$207,967.03	\$131,682.75	\$76,284.28	\$131,682.75	\$0.00	\$76,284.28
6300 PROYECTOS PRODUCTIVOS Y ACCIONES DE FOMEN'	\$0.00	\$786,126.00	\$786,126.00	\$776,201.00	\$9,925.00	\$776,201.00	\$0.00	\$9,925.00
6320 Ejecución de proyectos productivos no incluidos en conce	\$0.00	\$786,126.00	\$786,126.00	\$776,201.00	\$9,925.00	\$776,201.00	\$0.00	\$9,925.00
6324 PROYECTOS PRODUCTIVOS Y ACCIONES DE FOMEN'	\$0.00	\$651,126.00	\$651,126.00	\$641,201.00	\$9,925.00	\$641,201.00	\$0.00	\$9,925.00

Francisco Ibarra Amador
Enka Judith Diaz
Armando Soto R



**MUNICIPIO DE CEDRAL
SAN LUIS POTOSI**
Estado Analítico de Ingresos Presupuestales
Al 30/abr./2019

Daniel Benza

Fecha y hora de Impresión | 14/may./2019 | 07:15 p. m.

Usu: tesorera
Rep: rptEstadoPresupuestoIngresos

Fuente de Ingresos	Ley de Ingresos Estimada	Ampliaciones / (Reducciones)	Ley de Ingresos Modificada	Ingresos Devengados	Ingresos Recaudados	Devengado Por Recaudar	Avance de Recaudación (Recaudación / Estimación)
PRODUCTOS NO COMPRENDIDOS EN LA LEY DE INGR	\$124,766.00	\$0.00	\$124,766.00	\$0.00	\$0.00	\$0.00	0.00 %
61 APROVECHAMIENTOS	\$245,180.00	\$0.00	\$245,180.00	\$91,057.00	\$91,057.00	\$0.00	37.13 %
61-02 MULTAS	\$245,180.00	\$0.00	\$245,180.00	\$17,441.00	\$17,441.00	\$0.00	7.11 %
MULTAS DE POLICIA Y TRANSITO	\$20,000.00	\$0.00	\$20,000.00	\$13,784.00	\$13,784.00	\$0.00	68.92 %
INFRACCIONES DE RASTRO MUNICIPAL	\$9,248.00	\$0.00	\$9,248.00	\$3,657.00	\$3,657.00	\$0.00	39.54 %
INFRACCIONES A LA LEY DE CATASTRO	\$100,000.00	\$0.00	\$100,000.00	\$0.00	\$0.00	\$0.00	0.00 %
INFRACCIONES A LA LEY DE PROTECCIÓN CIVIL	\$30,000.00	\$0.00	\$30,000.00	\$0.00	\$0.00	\$0.00	0.00 %
INFRACCIONES AL REGLAMENTO PARA REGULAR LAE	\$30,000.00	\$0.00	\$30,000.00	\$0.00	\$0.00	\$0.00	0.00 %
MULTAS DE ECOLOGIA	\$25,000.00	\$0.00	\$25,000.00	\$0.00	\$0.00	\$0.00	0.00 %
INFRACCIONES AL REGLAMENTO DE COMERCIO	\$25,000.00	\$0.00	\$25,000.00	\$0.00	\$0.00	\$0.00	0.00 %
MULTAS DIVERSAS	\$5,932.00	\$0.00	\$5,932.00	\$0.00	\$0.00	\$0.00	0.00 %
61-09 OTROS APROVECHAMIENTOS	\$0.00	\$0.00	\$0.00	\$73,616.00	\$73,616.00	\$0.00	0.00 %
DONACIONES, HERENCIAS Y LEGADOS	\$0.00	\$0.00	\$0.00	\$73,616.00	\$73,616.00	\$0.00	0.00 %
63 ACCESORIOS DE APROVECHAMIENTOS	\$0.00	\$0.00	\$0.00	\$2,750.00	\$2,750.00	\$0.00	0.00 %
RECARGOS	\$0.00	\$0.00	\$0.00	\$360.00	\$360.00	\$0.00	0.00 %
MULTAS	\$0.00	\$0.00	\$0.00	\$2,390.00	\$2,390.00	\$0.00	0.00 %
69 APROVECHAMIENTOS NO COMPRENDIDOS EN LA LEY DE	\$400,752.00	\$0.00	\$400,752.00	\$0.00	\$0.00	\$0.00	0.00 %
APROVECHAMIENTOS NO COMPRENDIDOS EN LA LEY I	\$400,752.00	\$0.00	\$400,752.00	\$0.00	\$0.00	\$0.00	0.00 %
APROVECHAMIENTOS NO COMPRENDIDOS EN LA LEY	\$400,752.00	\$0.00	\$400,752.00	\$0.00	\$0.00	\$0.00	0.00 %
73 INGRESOS POR VENTA DE BIENES Y PRESTACIÓN DE SE	\$0.00	\$0.00	\$0.00	\$52,342.50	\$52,342.50	\$0.00	0.00 %
Ingresos por Venta de Servicios de Organismos Descentraliz	\$0.00	\$0.00	\$0.00	\$52,342.50	\$52,342.50	\$0.00	0.00 %
INGRESOS UBR	\$0.00	\$0.00	\$0.00	\$29,410.00	\$29,410.00	\$0.00	0.00 %
INGRESOS DIF	\$0.00	\$0.00	\$0.00	\$22,932.50	\$22,932.50	\$0.00	0.00 %
79 OTROS INGRESOS Y BENEFICIOS	\$134,560.00	\$0.00	\$134,560.00	\$4,845.98	\$4,845.98	\$0.00	3.60 %
79-01 INTERESES GANADOS DE TITULOS, VALORES Y DEMÁS II	\$124,560.00	\$0.00	\$124,560.00	\$4,845.98	\$4,845.98	\$0.00	3.89 %
INTERESES GANADOS	\$124,560.00	\$0.00	\$124,560.00	\$0.00	\$0.00	\$0.00	0.00 %
INTERESES BANCARIOS	\$0.00	\$0.00	\$0.00	\$4,845.98	\$4,845.98	\$0.00	0.00 %
TESORERIA	\$0.00	\$0.00	\$0.00	\$461.20	\$461.20	\$0.00	0.00 %
INFRAESTRUCTURA	\$0.00	\$0.00	\$0.00	\$3,705.13	\$3,705.13	\$0.00	0.00 %
FORTAMUN	\$0.00	\$0.00	\$0.00	\$569.49	\$569.49	\$0.00	0.00 %
OTROS	\$0.00	\$0.00	\$0.00	\$110.16	\$110.16	\$0.00	0.00 %
79-02 OTROS INGRESOS Y BENEFICIOS VARIOS	\$10,000.00	\$0.00	\$10,000.00	\$0.00	\$0.00	\$0.00	0.00 %
OTROS INGRESOS Y BENEFICIOS VARIOS	\$10,000.00	\$0.00	\$10,000.00	\$0.00	\$0.00	\$0.00	0.00 %

Francisco Zamora

Juan Antonio...

[Handwritten signatures and notes]



Usu. tesorera
Rep: rptEstadoPresupuestoIngresos

**MUNICIPIO DE CEDRAL
SAN LUIS POTOSI**
Estado Analítico de Ingresos Presupuestales
Al 30/abr./2019

David beard

Fecha y hora de Impresión: 14/may/2019 07:15 p. m.

Fuente de Ingresos	Ley de Ingresos Estimada	Ampliaciones / (Reducciones)	Ley de Ingresos Modificada	Ingresos Devengados	Ingresos Recaudados	Devengado Por Recaudar	Avance de Recaudación (Recaudación / Estimación)
81 PARTICIPACIONES.							
FONDO GENERAL DE PARTICIPACIONES	\$24,300,915.00	\$0.00	\$24,300,915.00	\$7,678,180.86	\$7,678,180.86	\$0.00	31.59 %
FONDO DE FOMENTO MUNICIPAL	\$12,300,000.00	\$0.00	\$12,300,000.00	\$4,850,140.47	\$4,850,140.47	\$0.00	39.43 %
IMPUESTO SOBRE TENENCIA O USO DE VEHICULOS	\$7,010,915.00	\$0.00	\$7,010,915.00	\$1,620,531.40	\$1,620,531.40	\$0.00	23.11 %
IMPUESTO ESPECIAL SOBRE PRODUCCIÓN Y SERVICIO	\$200,000.00	\$0.00	\$200,000.00	\$1,538.19	\$1,538.19	\$0.00	0.76 %
IMPUESTO SOBRE AUTOMÓVILES NUEVOS	\$1,000,000.00	\$0.00	\$1,000,000.00	\$119,902.98	\$119,902.98	\$0.00	11.99 %
FONDO DEL IMPUESTO A LA VENTA FINAL DE GASOLIN	\$380,000.00	\$0.00	\$380,000.00	\$82,118.83	\$82,118.83	\$0.00	21.61 %
FONDO DE FISCALIZACIÓN	\$400,000.00	\$0.00	\$400,000.00	\$0.00	\$0.00	\$0.00	0.00 %
INCENTIVO A LA RECAUDACIÓN	\$1,800,000.00	\$0.00	\$1,800,000.00	\$395,198.27	\$395,198.27	\$0.00	21.95 %
FONDO DE EXTRACCIÓN DE HIDROCARBUROS	\$0.00	\$0.00	\$0.00	\$1,407.83	\$1,407.83	\$0.00	0.00 %
IEPS GASOLINA FEDERAL	\$10,000.00	\$0.00	\$10,000.00	\$183.00	\$183.00	\$0.00	1.83 %
GASOLINA FEDERAL	\$800,000.00	\$0.00	\$800,000.00	\$384,399.52	\$384,399.52	\$0.00	48.04 %
82 APORTACIONES.							
FONDO DE APORTACIONES PARA LA INFRAESTRUCTUI	\$400,000.00	\$0.00	\$400,000.00	\$222,760.37	\$222,760.37	\$0.00	55.69 %
FONDO DE APORTACIONES PARA EL FORTALECIMIENT	\$33,347,850.00	\$0.00	\$33,347,850.00	\$13,918,216.64	\$13,918,216.64	\$0.00	41.73 %
83 CONVENIOS.							
RAMO 23 DESARROLLO REGIONAL	\$23,000,000.00	\$0.00	\$23,000,000.00	\$9,545,788.24	\$9,545,788.24	\$0.00	41.50 %
FISE 2019	\$10,347,850.00	\$0.00	\$10,347,850.00	\$4,372,428.40	\$4,372,428.40	\$0.00	42.25 %
84 INCENTIVOS DERIVADOS DE LA COLABORACIÓN FISCAL.							
TENENCIA O USO DE VEHICULOS	\$4,500,000.00	\$0.00	\$4,500,000.00	\$0.00	\$0.00	\$0.00	0.00 %
FONDO DE COMPENSACION ISAN	\$2,000,000.00	\$0.00	\$2,000,000.00	\$0.00	\$0.00	\$0.00	0.00 %
IMPUESTO SOBRE AUTOMOVILES NUEVOS	\$2,500,000.00	\$0.00	\$2,500,000.00	\$0.00	\$0.00	\$0.00	0.00 %
OTROS INCENTIVOS	\$0.00	\$0.00	\$0.00	\$58,867.33	\$58,867.33	\$0.00	0.00 %
Total	\$71,558,657.00	\$0.00	\$71,558,657.00	\$24,531,283.20	\$24,531,283.20	\$0.00	34.28 %

Francisco Elom Hernández
Armando Soto R
Antonia Morales Morales



MUNICIPIO DE CEDRAL
SAN LUIS POTOSI
 Estado Analítico de Ingresos Presupuestales
 Al 30/abr./2019

David Bezares
 Fecha y hora de Impresión 14/may./2019 07:15 p. m.

Usu: tesorera
 Rep: rptEstadoPresupuestoIngresos

Fuente de Ingresos	Ley de Ingresos Estimada	Ampliaciones / (Reducciones)	Ley de Ingresos Modificada	Ingresos Devengados	Ingresos Recaudados	Devengado Por Recaudar	Avance de Recaudación (Recaudación / Estimación)
--------------------	--------------------------	------------------------------	----------------------------	---------------------	---------------------	------------------------	--

Fuente de Ingresos



[Signature]
 L.E.P. JOSE HOMERO MATA CAMARILLO
 PRESIDENTE MUNICIPAL

[Signature]
 LIC. FRANCISCO QUIROZ GONZALEZ
 TESORERA MUNICIPAL

Francisca Elorza Hernandez
 PROFRA. FRANCISCA ELORZA HERNANDEZ
 REGIDOR DE HACIENDA



LIC. ROBERTO CECILIO YANEZ TORRES
 SINDICO MUNICIPAL

[Signature]
 LIC. TOMAS MENDOZA ZAVALA
 CONTRALOR INTERNO

[Signature]
Francisco Quiroz Gonzalez

Antonio Morales Morales
Francisca Elorza Hernandez

Enrique Judith Diaz N.
Francisca Elorza Hernandez

Punto número cuatro, **presentación y en su caso aprobación de la cuenta pública del mes de abril 2009**, por lo que se le facilito el uso de la palabra a la Tesorero, C. NANCY LUCIO QUIROZ GONZÁLEZ, informa que es obligación por parte del área de tesorería realizar un informe financiero del mes anterior y con fundamento en artículo 81. Numeral XI, de la ley orgánica del municipio libre del estado de san Luis potosí.

Formular mensualmente el estado financiero de los recursos municipales y presentarlo al Cabildo, debiendo enviarlo posteriormente para su fiscalización al Congreso del Estado asimismo en los términos acordados por el Ayuntamiento. (los mismos que son anexados en el apéndice de esta acta).

Morales

Fra... El...
Domin...

Daniel
Daniel Gonzalez
Enka Judith
Diaz V.