


COMISION ESTATAL DE GARANTIA DE ACCESO A LA INFORMACION PUBLICA (CEGAIP)
 Estado Analítico del Ejercicio del Presupuesto de Egresos
 Clasificación por Objeto del Gasto (Capítulo y Concepto)
 Del 1 de Enero al 31 de Mayo de 2019


Concepto	Egresos					Subejercicio 6 = (3-4)
	Aprobado	Ampliaciones/ (Reducciones)	Modificado	Devengado	Pagado	
	1	2	3 = (1+2)	4	5	
Servicios Personales	23,242,667	70,951	23,313,618	8,695,900	8,453,582	14,617,718
Remuneraciones al Personal de Carácter Permanente	12,713,157	-179,554	12,533,603	4,869,199	4,869,199	7,664,404
Remuneraciones al Personal de Carácter Transitorio	0	1,214,145	1,214,145	1,199,144	1,199,144	15,002
Remuneraciones Adicionales y Especiales	3,849,261	54,379	3,903,640	565,410	565,410	3,338,231
Seguridad Social	3,421,202	-248,098	3,173,104	1,104,783	862,465	2,068,321
Otras Prestaciones Sociales y Económicas	2,219,160	-96,701	2,122,459	814,850	814,850	1,307,609
Previsiones	676,971	-676,971	0	0	0	0
Pago de Estímulos a Servidores Públicos	362,916	3,750	366,666	142,515	142,515	224,151
Materiales y Suministros	339,260	90,388	429,648	156,267	156,267	273,381
Materiales de Administración, Emisión de Documentos y Artículos Oficiales	259,760	73,799	333,559	118,583	118,583	214,976
Alimentos y Utensilios	21,000	0	21,000	7,553	7,553	13,447
Materias Primas y Materiales de Producción y Comercialización	0	0	0	0	0	0
Materiales y Artículos de Construcción y de Reparación	1,500	207	1,707	604	604	1,103
Productos Químicos, Farmacéuticos y de Laboratorio	0	0	0	0	0	0
Combustibles, Lubricantes y Aditivos	50,000	5,059	55,059	15,059	15,059	40,000
Vestuario, Blancos, Prendas de Protección y Artículos Deportivos	0	0	0	0	0	0
Materiales y Suministros Para Seguridad	0	0	0	0	0	0
Herramientas, Refacciones y Accesorios Menores	7,000	11,324	18,324	14,469	14,469	3,854
Servicios Generales	1,727,108	1,942,415	3,669,523	1,825,525	1,788,220	1,843,998
Servicios Básicos	191,501	113,459	304,959	92,092	92,092	212,867
Servicios de Arrendamiento	596,291	0	596,291	248,454	248,454	347,836
Servicios Profesionales, Científicos, Técnicos y Otros Servicios	96,000	374,370	470,370	137,674	137,674	332,696
Servicios Financieros, Bancarios y Comerciales	59,000	2,338	61,338	31,596	31,596	29,741
Servicios de Instalación, Reparación, Mantenimiento y Conservación	100,500	2,773	103,273	20,441	20,441	82,832
Servicios de Comunicación Social y Publicidad	0	730,732	730,732	730,732	730,732	0
Servicios de Traslado y Viáticos	306,000	72,420	378,420	86,003	86,003	292,418
Servicios Oficiales	25,000	117,800	142,800	120,245	120,245	22,555
Otros Servicios Generales	352,817	528,522	881,339	358,288	320,983	523,051
Transferencias, Asignaciones, Subsidios y Otras Ayudas	0	0	0	0	0	0
Transferencias Internas y Asignaciones al Sector Público	0	0	0	0	0	0
Transferencias al Resto del Sector Público	0	0	0	0	0	0
Subsidios y Subvenciones	0	0	0	0	0	0
Ayudas Sociales	0	0	0	0	0	0
Pensiones y Jubilaciones	0	0	0	0	0	0
Transferencias a Fideicomisos, Mandatos y Otros Análogos	0	0	0	0	0	0
Transferencias a la Seguridad Social	0	0	0	0	0	0
Donativos	0	0	0	0	0	0
Transferencias al Exterior	0	0	0	0	0	0
Bienes Muebles, Inmuebles e Intangibles	0	27,900	27,900	27,900	27,900	0
Mobiliario y Equipo de Administración	0	7,408	7,408	7,408	7,408	0
Mobiliario y Equipo Educativo y Recreativo	0	20,492	20,492	20,492	20,492	0
Equipo e Instrumental Médico y de Laboratorio	0	0	0	0	0	0
Vehículos y Equipo de Transporte	0	0	0	0	0	0
Equipo de Defensa y Seguridad	0	0	0	0	0	0
Maquinaria, Otros Equipos y Herramientas	0	0	0	0	0	0
Activos Biológicos	0	0	0	0	0	0
Bienes Inmuebles	0	0	0	0	0	0

COMISION ESTATAL DE GARANTIA DE ACCESO A LA INFORMACION PUBLICA (CEGAIP)
 Estado Analítico del Ejercicio del Presupuesto de Egresos
 Clasificación por Objeto del Gasto (Capítulo y Concepto)
 Del 1 de Enero al 31 de Mayo de 2019


Concepto	Egresos					Subejercicio
	Aprobado	Ampliaciones/ (Reducciones)	Modificado	Devengado	Pagado	
	1	2	3=(1+2)	4	5	
Activos Intangibles	0	0	0	0	0	0
Inversión Pública	2,000,000	0	2,000,000	8,978	8,978	1,991,022
Obra Pública en Bienes de Dominio Público	0	0	0	0	0	0
Obra Pública en Bienes Propios	0	0	0	0	0	0
Proyectos Productivos y Acciones de Fomento	2,000,000	0	2,000,000	8,978	8,978	1,991,022
Inversiones Financieras y Otras Provisiones	0	0	0	0	0	0
Inversiones Para el Fomento de Actividades Productivas	0	0	0	0	0	0
Acciones y Participaciones de Capital	0	0	0	0	0	0
Compra de Títulos y Valores	0	0	0	0	0	0
Concesión de Préstamos	0	0	0	0	0	0
Inversiones en Fideicomisos, Mandatos y Otros Análogos	0	0	0	0	0	0
Otras Inversiones Financieras	0	0	0	0	0	0
Provisiones para Contingencias y Otras Erogaciones Especiales	0	0	0	0	0	0
Participaciones y Aportaciones	0	0	0	0	0	0
Participaciones	0	0	0	0	0	0
Aportaciones	0	0	0	0	0	0
Convenios	0	0	0	0	0	0
Deuda Pública	0	0	0	0	0	0
Amortización de la Deuda Pública	0	0	0	0	0	0
Intereses de la Deuda Pública	0	0	0	0	0	0
Comisiones de la Deuda Pública	0	0	0	0	0	0
Gastos de la Deuda Pública	0	0	0	0	0	0
Costo por Coberturas	0	0	0	0	0	0
Apoyos Financieros	0	0	0	0	0	0
Adeudos de Ejercicios Fiscales Anteriores (Adefas)	0	0	0	0	0	0
Total del Gasto	27,309,035	2,131,654	29,440,689	10,714,571	10,434,948	18,726,117

Bajo protesta de decir verdad declaramos que los Estados Financieros y sus Notas son razonablemente correctos y responsabilidad del emisor


 LIC. PAULINA SANCHEZ PEREZ DEL POZO
 COMISIONADA PRESIDENTA


 C. P. ANAHI GUADALUPE CARDENAS JACOBO
 CONTADOR


 C. P. AMELIA SALAZAR GONZALEZ
 DIRECTORA DE ADMINISTRACIÓN Y FINANZAS


 C. P. MAYRA MARTÍNEZ MARTÍNEZ
 CONTADOR