



Censo Nacional de Procuración de Justicia Estatal 2018

Presentación de resultados generales

26 de octubre de 2018

Actualización: 17 de diciembre de 2018

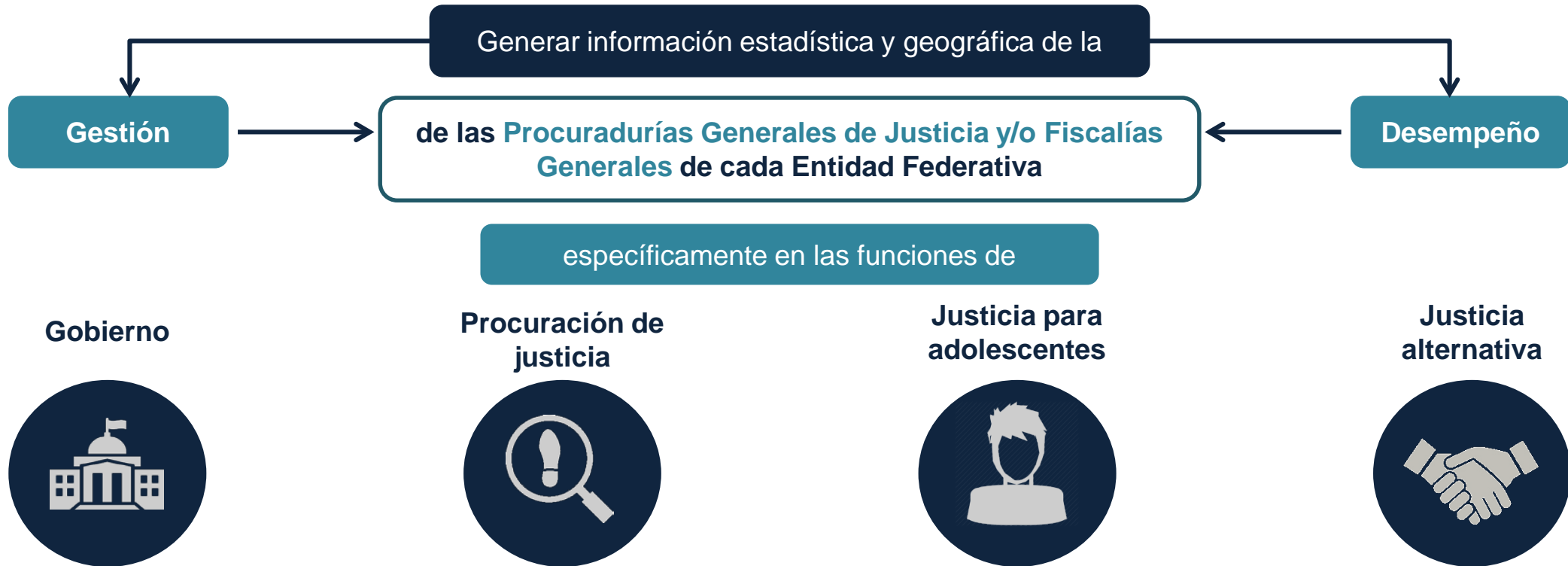


Aspectos metodológicos y conceptuales



INSTITUTO NACIONAL
DE ESTADÍSTICA Y GEOGRAFÍA

El objetivo general del Censo Nacional de Procuración de Justicia Estatal 2018 es el siguiente:



Con la finalidad que dicha información se vincule con el quehacer gubernamental dentro del proceso de diseño, implementación, monitoreo y evaluación de las **políticas públicas de alcance nacional** en los referidos temas de interés nacional.

El Censo Nacional de Procuración de Justicia Estatal 2018 presenta los siguientes aspectos metodológicos:

Cobertura geográfica:

Nacional / Desglose por Entidad Federativa

Cobertura temporal:

2017 y 2018*

Periodicidad:

Anual

Población objetivo:

Gobierno (ámbito estatal)

Unidad de análisis:


Procuradurías Generales de Justicia y/o Fiscalías
Generales de cada Entidad Federativa

Periodo de levantamiento:

Del 06 de febrero al 07 de septiembre de 2018

Publicación de resultados:

26 de octubre de 2018



*Se refiere a las preguntas con temporalidad "Actualmente" que solicitan datos al momento del llenado del cuestionario.

El instrumento de captación del Censo Nacional de Procuración de Justicia Estatal 2018 se compone de la siguiente manera:

Módulo 1

Estructura Organizacional y Recursos

- I. Estructura organizacional.
- II. Recursos humanos, presupuestales y materiales.
- III. Agencias y/o Fiscalías del Ministerio Público.
- IV. Infraestructura para el ejercicio de la función.
- V. Ejercicio de funciones específicas.
- VI. Servicios periciales y/o servicio médico forense.
- VII. Centros de justicia para las mujeres o centros especializados para la atención de las mujeres.

Módulo 2

Procuración de Justicia

- I. Implementación del Sistema Penal Acusatorio.
- II. Denuncias y querellas.
- III. Actas circunstanciadas.
- IV. Ingresos / aperturas durante el año.
- V. Exploración específica del delito de narcomenudeo.
- VI. Medidas cautelares y medidas de protección.
- VII. Conclusiones durante el año.
- VIII. Cierres durante el año.
- IX. Existencias al cierre del año.
- X. Órdenes judiciales.
- XI. Vehículos robados y recuperados.
- XII. Aseguramiento de armas.

Módulo 3

Justicia para Adolescentes

- I. Implementación del Sistema Integral de Justicia Penal para Adolescentes.
- II. Denuncias y querellas.
- III. Ingresos / aperturas durante el año.
- IV. Exploración específica del delito de narcomenudeo.
- V. Medidas cautelares y medidas de protección.
- VI. Conclusiones durante el año.
- VII. Cierres durante el año.
- VIII. Existencias al cierre del año.
- IX. Órdenes judiciales.

Módulo 4

Mecanismos Alternativos de Solución de Controversias en materia penal

- I. Aplicación de los mecanismos alternativos de solución de controversias en materia penal.
- II. Estructura organizacional, recursos humanos, presupuestales y materiales.
- III. Ejercicio de la función de los mecanismos alternativos de solución de controversias en materia penal para adultos.
- IV. Ejercicio de la función de los mecanismos alternativos de solución de controversias en materia penal para adolescentes.

Resultados generales



INSTITUTO NACIONAL
DE ESTADÍSTICA Y GEOGRAFÍA

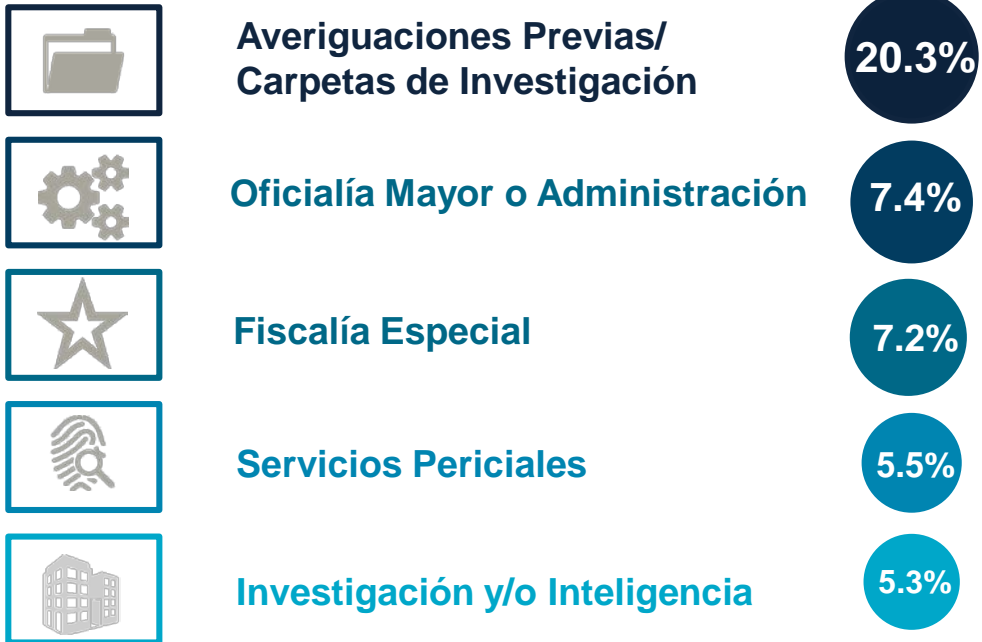
Módulo 1. Estructura organizacional y recursos



INSTITUTO NACIONAL
DE ESTADÍSTICA Y GEOGRAFÍA

Al cierre de 2017, la estructura orgánica de las Procuradurías Generales de Justicia y/o Fiscalías Generales se conformó por **mil 504 unidades administrativas** y **3 mil 462 Agencias y/o Fiscalías del Ministerio Público**, siendo las más frecuentes las siguientes:

Unidades administrativas por función



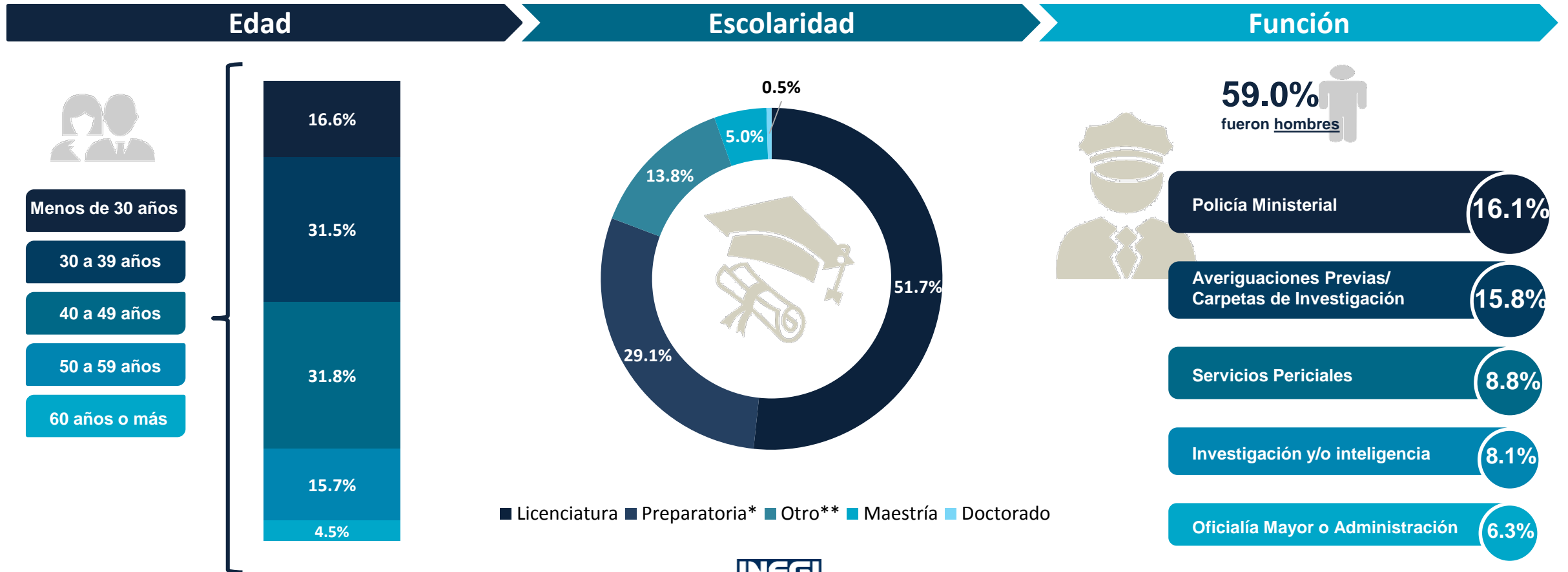
Dichas unidades administrativas conforman **45.7%** del total

Agencias del Ministerio Público



Dichas Agencias conforman **64.7%** del total

Al cierre de 2017, el total de personal en las Procuradurías Generales de Justicia y/o Fiscalías Generales fue de 93 mil 526 servidores públicos, presentando la siguiente desagregación por edad, nivel de escolaridad y función:

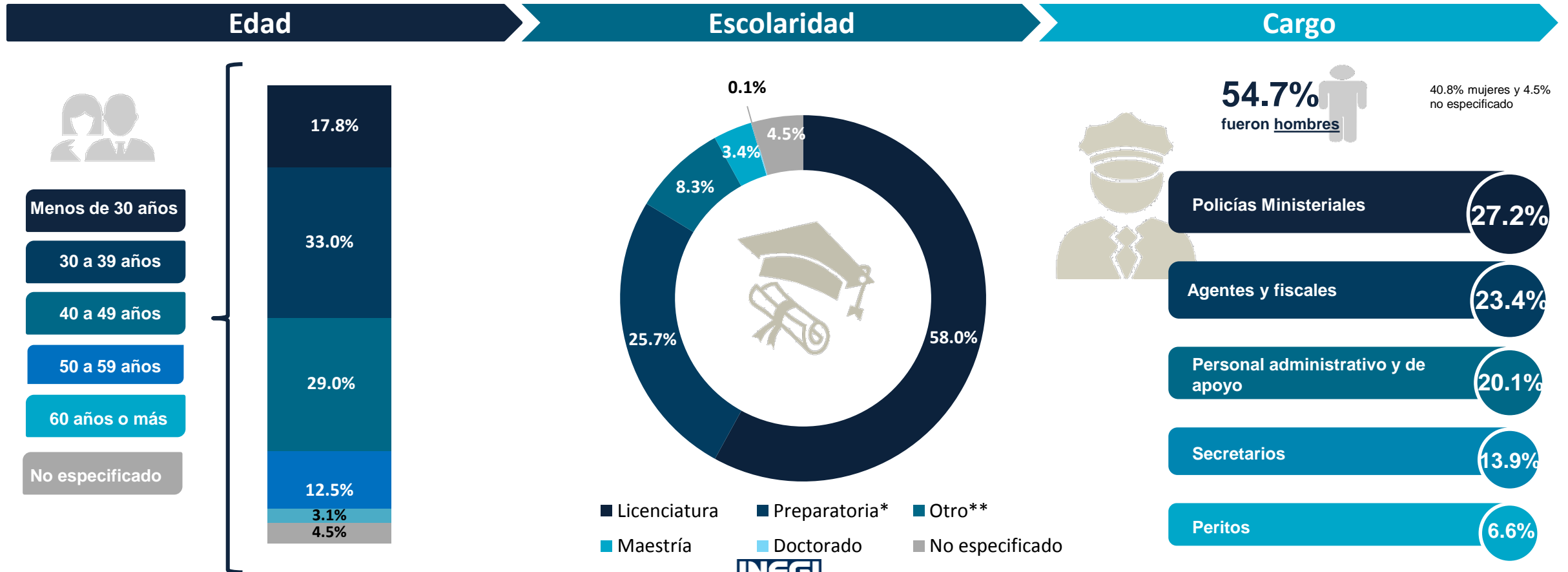


* Preparatoria y/o carrera técnica o comercial.

** Incluye las opciones: ninguno, preescolar o primaria, y secundaria.

NOTA: el estado de Guanajuato determinó como confidencial y reservada la información sobre el personal. La suma de los porcentajes podría ser mayor al 100% debido a los decimales.

Al cierre de **2017**, el total de personal en las Agencias del Ministerio Público fue de **44 mil 068 servidores públicos**, presentando la siguiente distribución por edad, nivel de escolaridad y cargo:

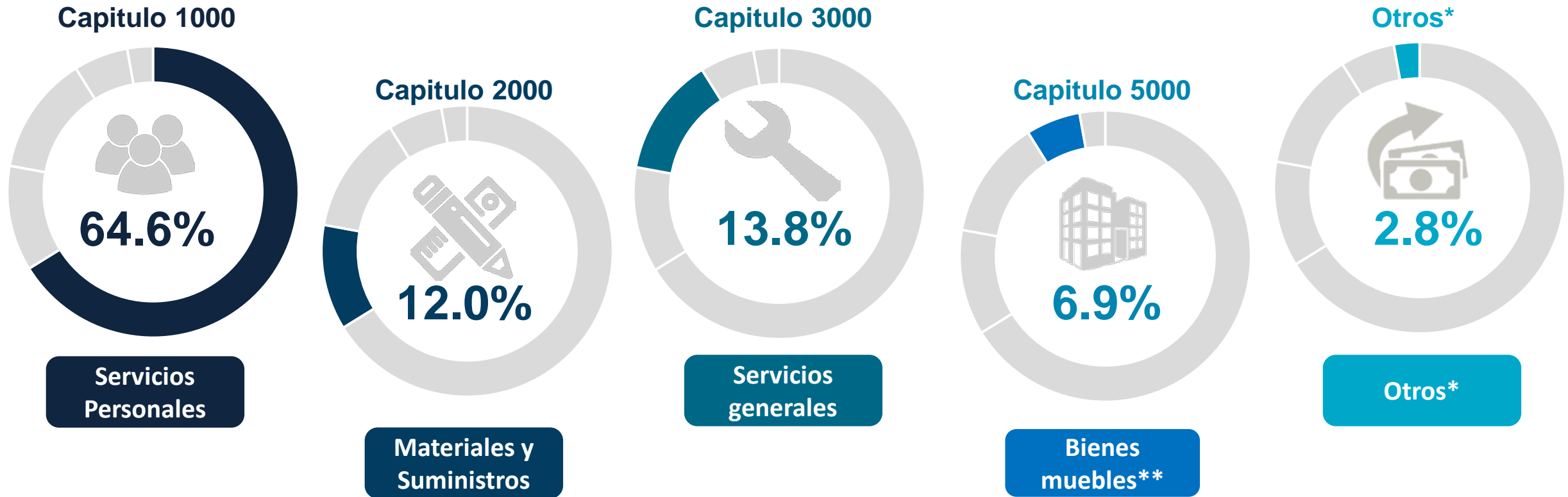


* Preparatoria y/o carrera técnica o comercial

** Incluye las opciones: ninguno, preescolar o primaria, y secundaria

NOTA: el estado de Guanajuato determinó como confidencial y reservada la información desagregada por edad, escolaridad y cargo. La suma de los porcentajes podría ser menor al 100% debido a los decimales.

Durante el año 2017, el presupuesto ejercido por las Procuradurías Generales de Justicia y/o Fiscalías Generales fue de **39 mil 992 millones 741 mil 368 pesos**. A continuación se muestra la distribución del mismo por capítulo de gasto:



\$39,992,741,368

Presupuesto total ejercido

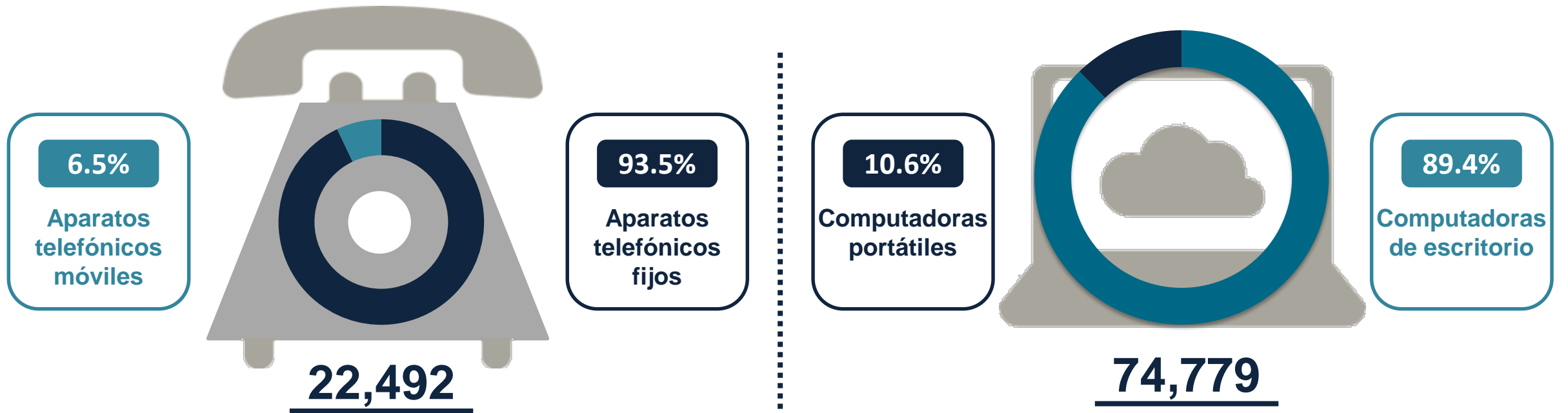
*Incluye los capítulos 4000 (1.2%), 6000 (1.6%) y 7000 (0.01%).

** Bienes muebles, inmuebles e intangibles.

Los capítulos 8000 y 9000 no presentaron porcentaje del gasto.

NOTA: la suma de los porcentajes podría ser mayor al 100% debido a los decimales.

Al cierre de 2017 se reportaron **22 mil 492 aparatos telefónicos en funcionamiento** y **74 mil 779 equipos de cómputo** en las Procuradurías Generales de Justicia y/o Fiscalías Generales, presentando la distribución siguiente:

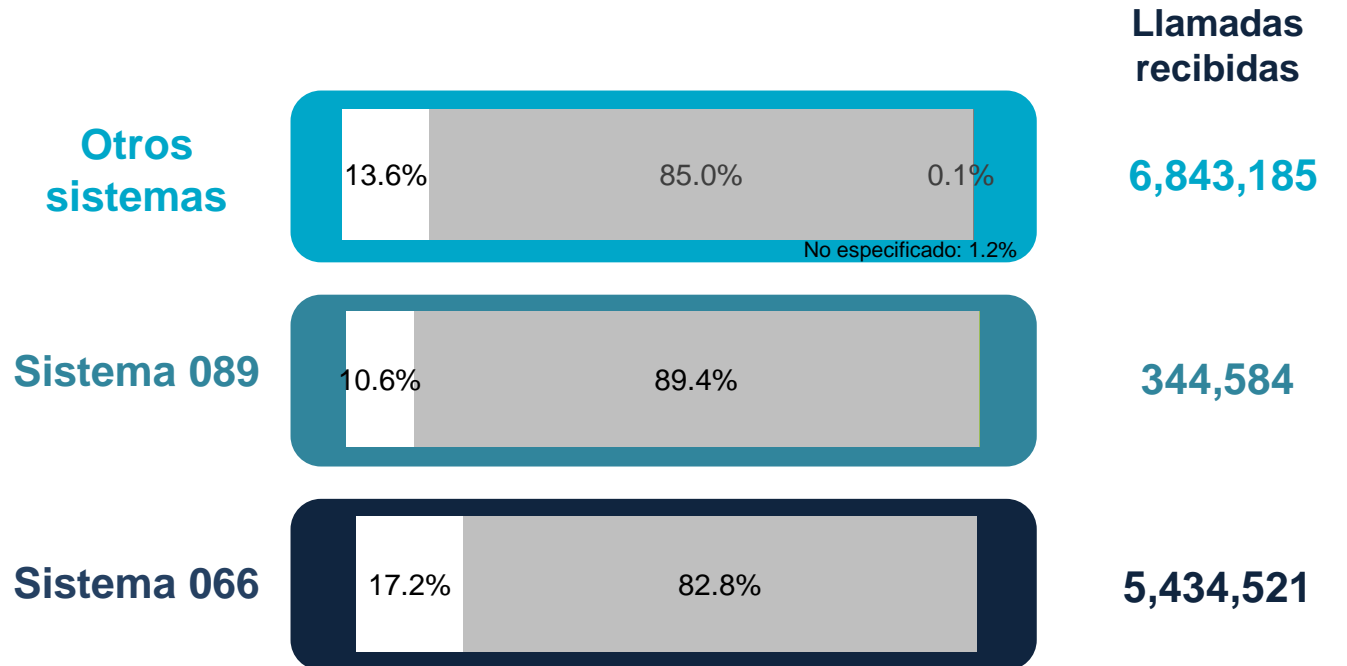






23.5 por cada 100 servidores públicos



78.0 por cada 100 servidores públicos

Durante el año **2017** las Procuradurías Generales de Justicia y/o Fiscalías Generales recibieron un total de **12 millones 622 mil 290 llamadas** en los sistemas de captación de denuncias. Del total, **15.1%** fueron llamadas efectivas, **84.2%** llamadas no efectivas:



-  Llamadas efectivas (que implicaron un proceso de atención).
-  Llamadas no efectivas (falsas, incompletas, u otra similar).
-  Otra

NOTA: la suma de los porcentajes podría ser menor al 100% debido a los decimales.

Módulo 2 y 3.

Procuración de Justicia



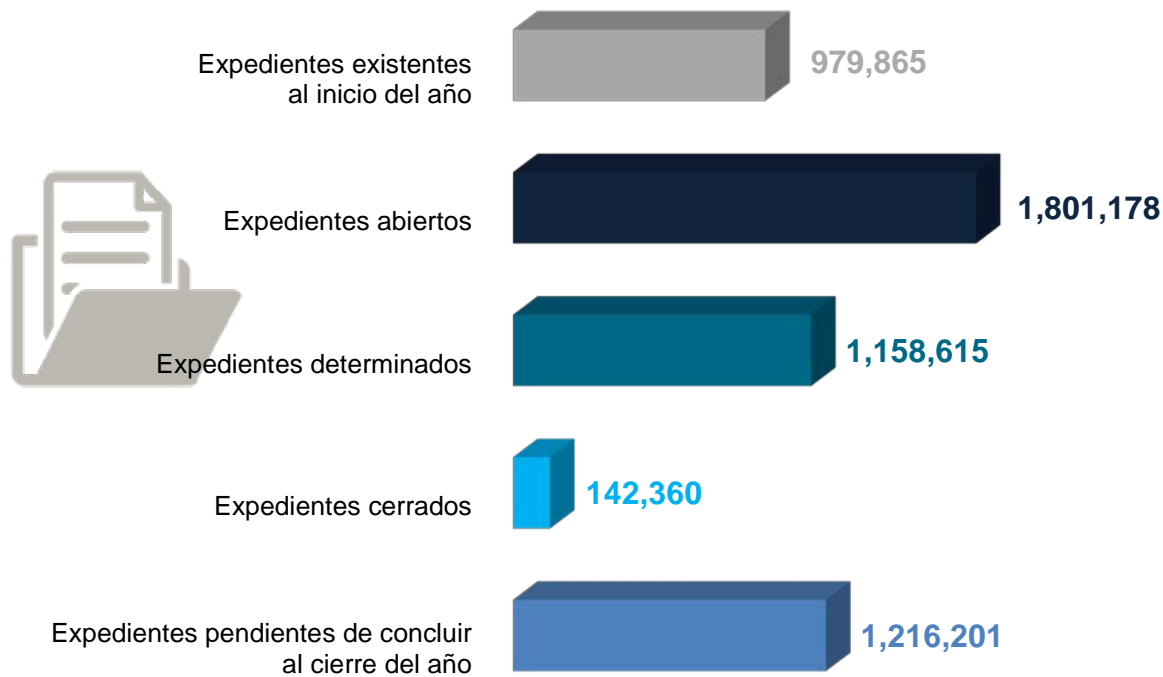
INSTITUTO NACIONAL
DE ESTADÍSTICA Y GEOGRAFÍA

Durante 2017 se iniciaron y/o abrieron **1 millón 801 mil 178** averiguaciones previas y carpetas de investigación y/o investigaciones en las Agencias del Ministerio Público del Fuero Común. Del total, **0.5%** corresponde a averiguaciones previas iniciadas, mientras que **95.5%** corresponde a carpetas de investigación y/o investigaciones abiertas:

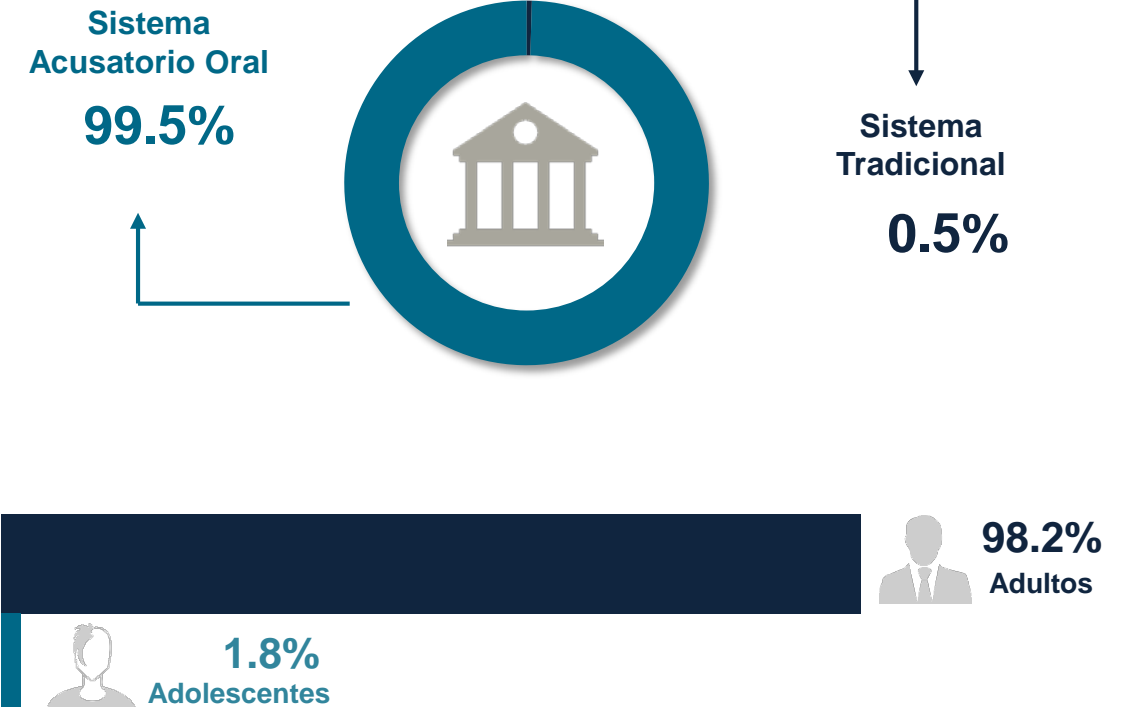


NOTA: el estado de Morelos solamente reportó información parcial.

Al cierre de **2017**, las Procuradurías Generales de Justicia y/o Fiscalías Generales de las Entidades Federativas reportaron el siguiente flujo de expedientes conocidos:

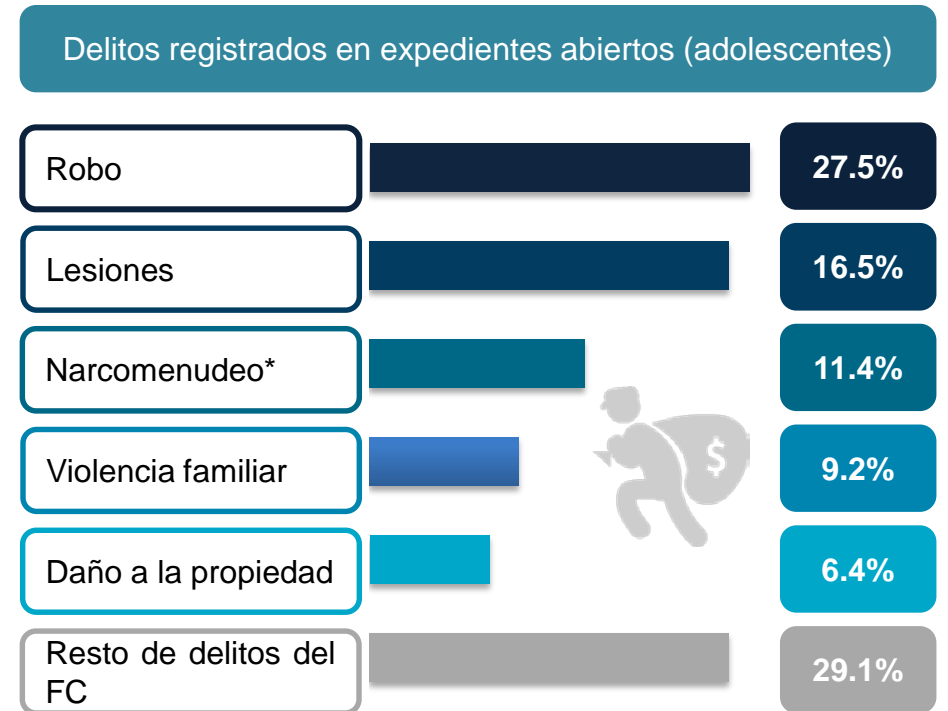
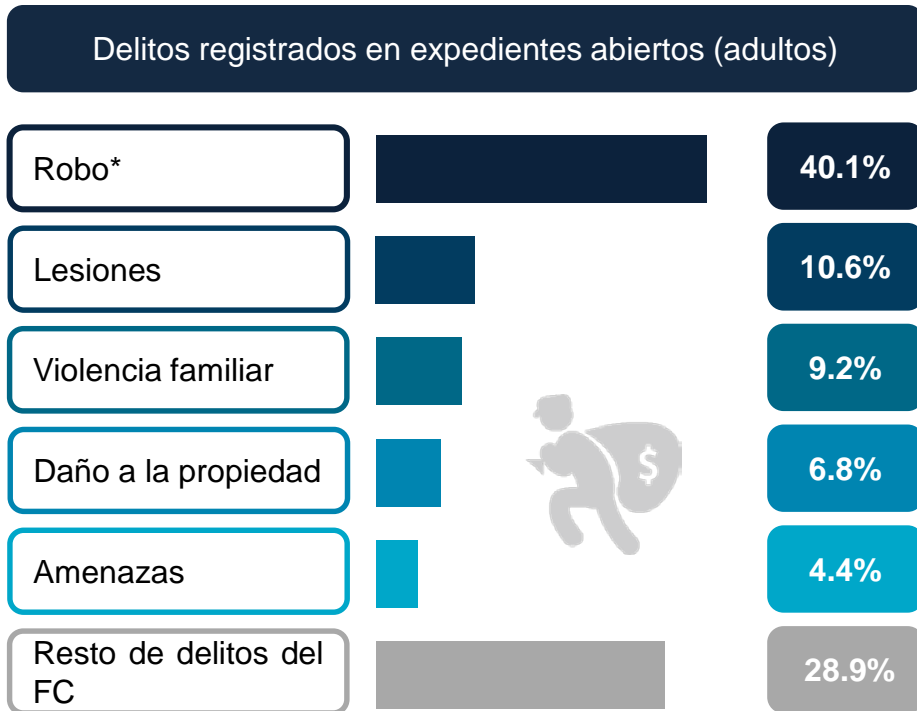


De los expedientes abiertos...



NOTA: el estado de Morelos solamente reportó información parcial.

Durante 2017 se reportaron **1 millón 788 mil 622 delitos de adultos** y **33 mil 330 delitos de adolescentes** registradas en expedientes abiertos e iniciados por las Procuradurías Generales de Justicia y/o Fiscalías Generales. A continuación se presentan los más frecuentes:



*Incluye los tipos de robos: simple, a casa habitación, de vehículo, de autopartes, a transeúnte en la vía pública, a transeúnte en espacio abierto al público, a persona en un lugar privado, a transportista, en transporte público individual, en transporte público colectivo, en transporte individual, a institución bancaria, a negocio, de ganado, de maquinaria, de energía eléctrica y otros robos.

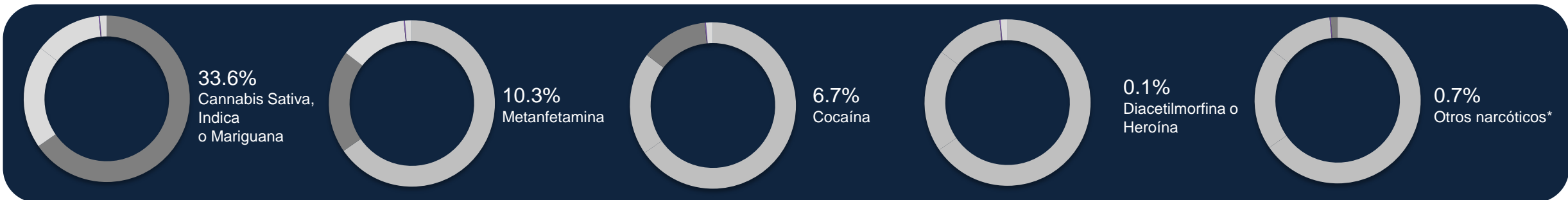
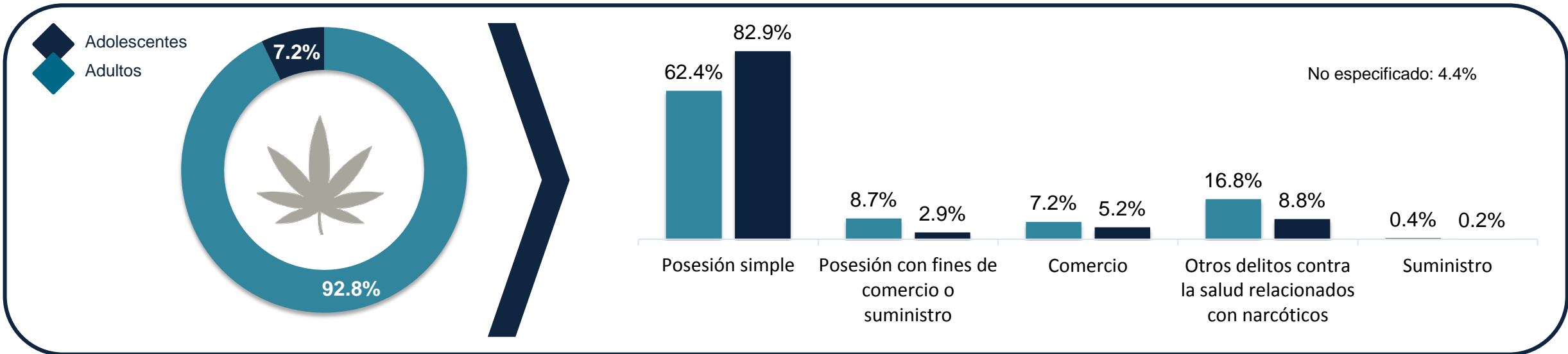
*Incluye los tipos de robos: simple, a casa habitación, de vehículo, de autopartes, a transeúnte en la vía pública, a transeúnte en espacio abierto al público, a persona en un lugar privado, a transportista, en transporte público individual, en transporte público colectivo, en transporte individual, a institución bancaria, a negocio, de ganado, de maquinaria, de energía eléctrica y otros robos.

**Delitos contra la salud relacionados con narcóticos en su modalidad de narcomenudeo.

NOTA: el estado de Morelos solamente reportó información parcial.

NOTA: la suma de los porcentajes podría ser mayor al 100% debido a los decimales.

Durante 2017 se registró un total de **52 mil 917 delitos de Narcomenudeo (adultos y adolescentes)** en los expedientes **abiertos e iniciados**, presentando la siguiente distribución por modalidad y tipo de narcótico:

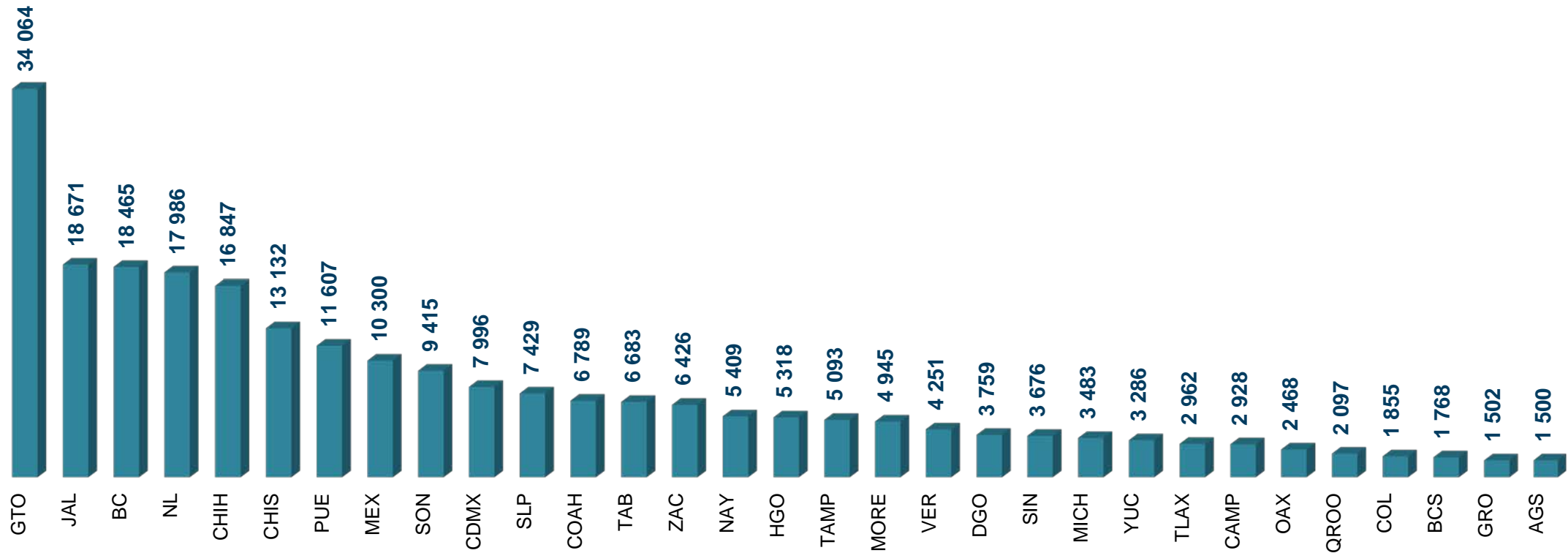


* Incluye:
MDA, Metilendioxianfetamina;
MDA, dl-34-metilendioxo-n-dimetilfeniletilamina;
Opio; y
Lisergida (LSD).

Módulo 4. Mecanismos Alternativos de Solución de Controversias en materia penal



Durante 2016, se abrieron **242 mil 110** expedientes en los órganos, centros o unidades especializadas en el Sistema de Justicia Alternativa y/o Mecanismos Alternativos de Solución de Controversias, de ellos **97.9%** correspondió a la materia de **justicia penal para adultos** y **2.1%** para **adolescentes**. La distribución por entidad federativa se presenta a continuación:



NOTA: para el estado de Querétaro la atención de la solución de conflictos a través de la aplicación de mecanismos alternativos de solución de controversias se realiza a través de la Secretaría de Seguridad Ciudadana.

¡GRACIAS!

Conociendo México



INEGI Informa



01 800 111 46 34



@INEGI_INFORMA



www.inegi.org.mx



atencion.usuarios@inegi.org.mx



INSTITUTO NACIONAL
DE ESTADÍSTICA Y GEOGRAFÍA