



GOBIERNO DEL ESTADO  
DE SAN LUIS POTOSÍ



SECRETARÍA  
DE FINANZAS

**DESPACHO DEL SECRETARIO.**  
San Luis Potosí, S.L.P.  
12 de Abril del 2019.  
OFICIO SF/DT/055/2019.

**DIPUTADA SONIA MENDOZA DIAZ.**  
**PRESIDENTA DE LA DIRECTIVA DEL H. CONGRESO DEL ESTADO.**  
**PRESENTE.**

Atendiendo las instrucciones del C. Gobernador Constitucional del Estado, Juan Manuel Carreras López, y en apego a lo dispuesto en el Artículo 53 de la Constitución Política del Estado de San Luis Potosí, por su conducto hacemos llegar a ese Honorable Congreso, el Informe Financiero del Poder Ejecutivo del Estado correspondiente al Primer Trimestre del Ejercicio 2019.

Reiteramos a usted las seguridades de nuestro respeto y consideración.

ATENTAMENTE  
SUFRAGIO EFECTIVO. NO REELECCION.


**ALEJANDRO LEAL TOVIAS**  
**SECRETARIO GENERAL DE GOBIERNO.**

**DANIEL PEDROZA GAITAN**  
**SECRETARIO DE FINANZAS**



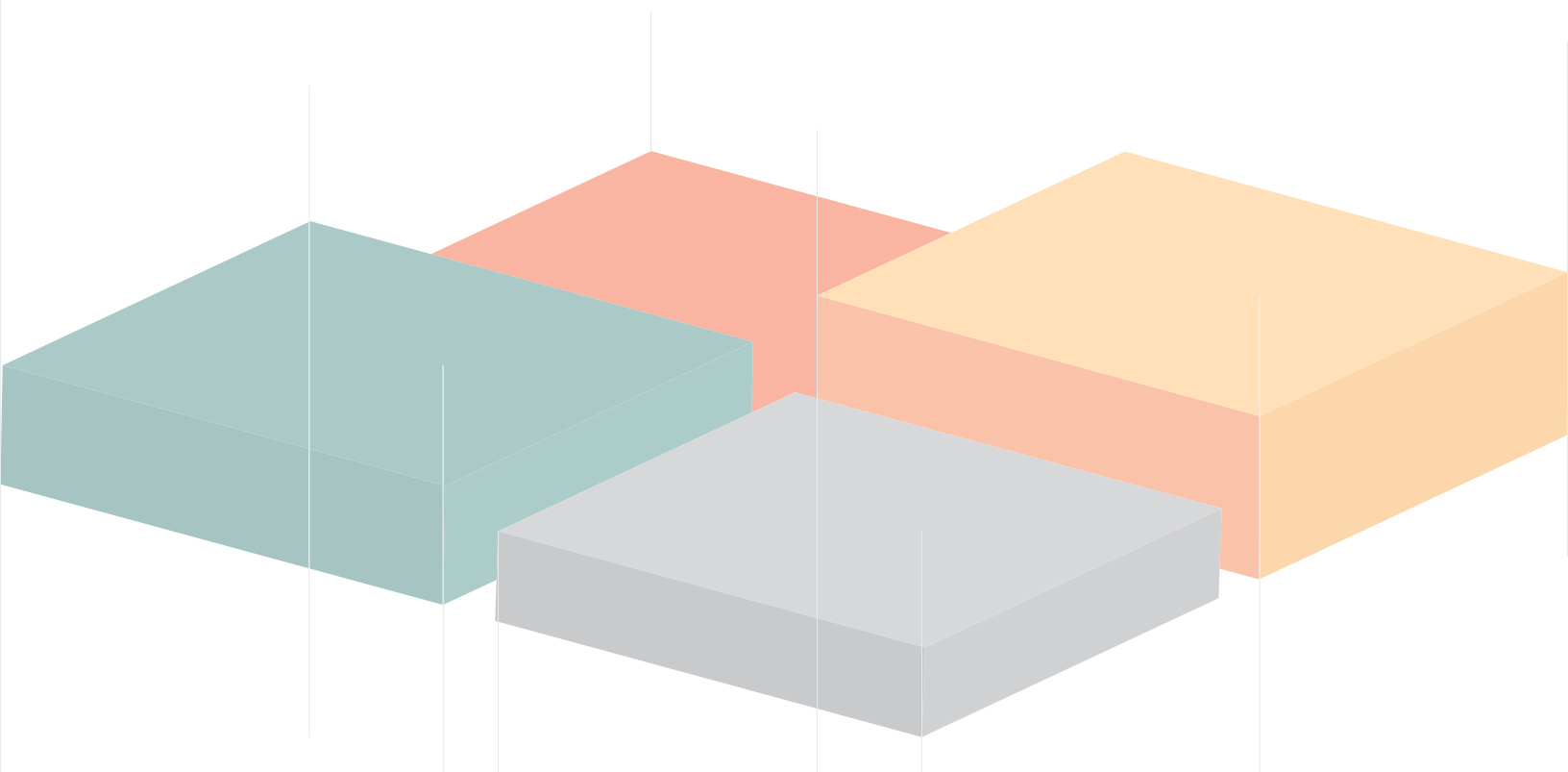


# 1 Informe Trimestral 2019





# SECRETARÍA DE FINANZAS





# Índice



|  |           |
|--|-----------|
| <b>1. INFORMACIÓN CONTABLE</b>   | <b>5</b>  |
| a) Estado de Situación Financiera  | 6-7       |
| b) Estado de Actividades   | 8-9       |
| c) Estado de Variación en la Hacienda Pública  | 10-11     |
| d) Estado de Cambios en la Situación Financiera  | 12-13     |
| e) Estado de Flujo de Efectivo   | 14-15     |
| f) Estado Analítico del Activo   | 16        |
| g) Estado Analítico de la Deuda y otros Pasivos  | 17        |
| h) Notas a los Estados Financieros   | 18-27     |
| <b>2. INFORMACIÓN PRESUPUESTARIA</b>   | <b>28</b> |
| a) Estado Analítico de Ingresos  | 29-30     |
| b) Estado Analítico del ejercicio presupuesto de Egresos por objeto de gasto (Capítulo y concepto)                                     | 31-33     |
| c) Estado Analítico del ejercicio presupuesto de Egresos en clasificación económica (por Tipo de gasto)                                | 34        |
| d) Estado Analítico del ejercicio presupuesto de Egresos por clasificación administrativa (Dependencia)                                | 35        |
| e) Estado Analítico del ejercicio presupuesto de Egresos por clasificación administrativa (Poder Ejecutivo)                            | 36        |
| f) Estado Analítico del ejercicio presupuesto de Egresos por clasificación administrativa (Organismos descentralizados y fideicomisos) | 37        |
| g) Estado Analítico del ejercicio presupuesto de Egresos por clasificación funcional (Finalidad y función)                             | 38-42     |
| h) Estado Analítico del ejercicio presupuesto de Egresos Clasificación por Eje y Sector de Desarrollo                                  | 43-45     |
| i) Estado Analítico del ejercicio presupuesto de Egresos Clasificación Programática  | 46        |
| j) Ingresos  | 47        |
| k) Ingresos Estatales  | 48        |
| l) Ingresos por Impuestos  | 49        |
| m) Ingresos por Derechos   | 50        |
| n) Ingresos por Productos  | 51        |
| o) Ingresos por Aprovechamientos   | 52        |
| p) Ingresos por Participaciones y Aportaciones   | 53-54     |





# Índice

|  |            |
|--|------------|
| q) Transferencias, Asignaciones, Subsidios y Otras ayudas  | 55         |
| r) Participaciones y Aportaciones Federales a Municipios   | 56-57      |
| s) Participaciones Federales a Municipios  | 58-60      |
| t) Fondos de Aportaciones Federales a Municipios   | 61-62      |
| <b>3. DEUDA PÚBLICA</b>  | <b>63</b>  |
| a) Clasificación por Objeto del Gasto (Capítulo y Concepto)  | 64         |
| b) Endeudamiento Neto  | 65         |
| c) Intereses de la Deuda   | 66         |
| <b>4. ANEXOS</b>   | <b>67</b>  |
| a) Relación de Cuentas Bancarias productivas específicas   | 68-70      |
| b) Relación Bienes Muebles   | 71-77      |
| c) Relación Bienes Inmuebles   | 78-109     |
| d) Gasto Federalizado y Reintegros   | 110-114    |
| e) Relación de Esquemas Bursátiles y de Coberturas Financieras   | 115        |
| <b>V. FORMATOS DE LDF</b>  | <b>116</b> |
| 1. Estado de Situación Financiera Detallado - LDF  | 117-121    |
| 2. Informe Analítico de la Deuda Pública y otros Pasivos - LDF   | 122-123    |
| 3. Informe Analítico de Obligaciones Diferentes de Financiamientos - LDF   | 124        |
| 4. Balance Presupuestario - LDF  | 125-127    |
| 5. Estado Analítico de Ingresos Detallado - LDF  | 128-131    |
| 6a. Estado Analítico del Ejercicio del Presupuesto de Egresos Detallado - LDF<br>(Clasificación por Objeto del Gasto)                  | 132-140    |
| 6b. Estado Analítico del Ejercicio del Presupuesto de Egresos Detallado - LDF<br>(Clasificación Administrativa)                        | 141-159    |
| 6c. Estado Analítico del Ejercicio del Presupuesto de Egresos Detallado - LDF<br>(Clasificación Funcional)                             | 160-165    |
| 6d. Estado Analítico del Ejercicio del Presupuesto de Egresos Detallado - LDF<br>(Clasificación de Servicios Personales por Categoría) | 166-167    |

# 1

# Informe Trimestral 2019



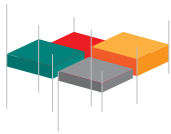
## I. Información Contable



GOBIERNO DEL ESTADO DE SAN LUIS POTOSÍ  
Estado de Situación Financiera  
Poder Ejecutivo  
Al 31 de Marzo del 2019 y 2018  
(Miles de Pesos)

| CONCEPTO   | 2019              | 2018              | CONCEPTO  | 2019             | 2018             |
|--|-------------------|-------------------|---|------------------|------------------|
| <b>ACTIVO</b>  |                   |                   | <b>PASIVO</b>   |                  |                  |
| <b>Activo Circulante</b>   |                   |                   | <b>Pasivo Circulante</b>  |                  |                  |
| Efectivo y Equivalentes (Nota 3)   | 2,647,372         | 2,449,991         | Cuentas por Pagar a Corto Plazo (Nota 8)                                    | 4,219,693        | 4,271,493        |
| Derechos a Recibir Efectivo o Equivalentes (Nota 4)                        | 870,575           | 990,149           | Documentos por Pagar a Corto Plazo  |                  |                  |
| Derechos a Recibir Bienes o Servicios                                      |                   |                   | Porción a Corto Plazo de la Deuda Pública a Largo Plazo                     | 272,869          | 264,855          |
| Inventarios  |                   |                   | Títulos y Valores a Corto Plazo   |                  |                  |
| Almacenes  |                   |                   | Pasivos Diferidos a Corto Plazo   |                  |                  |
| Estimación por Pérdida o Deterioro de Activos Circulantes                  |                   |                   | Fondos y Bienes de Terceros en Garantía y/o Administración a Corto Plazo    |                  |                  |
| Otros Activos Circulantes  |                   |                   | Provisiones a Corto Plazo (Nota 8 y 9)                                      | 47,041           | 47,222           |
| <b>Total de Activos Circulantes</b>  | <b>3,517,947</b>  | <b>3,440,140</b>  | Otros Pasivos a Corto Plazo (Nota 8)  | 323,966          | 662,877          |
| <b>Activo No Circulante</b>  |                   |                   | <b>Total de Pasivos Circulantes (Nota 8)</b>                                |                  |                  |
| Inversiones Financieras a Largo Plazo                                      | 415,476           | 415,476           | <b>4,863,569</b>  | <b>5,246,447</b> |                  |
| Derechos a Recibir Efectivo o Equivalentes a Largo Plazo                   |                   |                   | <b>Pasivo No Circulante</b>   |                  |                  |
| Bienes Inmuebles, Infraestructura y Construcciones en Proceso (Nota 5 y 6) | 52,794,990        | 50,855,184        | Cuentas por Pagar a Largo Plazo   |                  |                  |
| Bienes Muebles (Nota 6)  | 2,792,451         | 2,742,440         | Documentos por Pagar a Largo Plazo  |                  |                  |
| Activos Intangibles  | 3,988             | 1,411             | Deuda Pública a Largo Plazo (Nota 9)  | 4,034,135        | 4,190,122        |
| Depreciación, Deterioro y Amortización Acumulada de Bienes (Nota 6)        | -2,364,525        | -1,544,379        | Pasivos Diferidos a Largo Plazo   |                  |                  |
| Activos Diferidos  |                   |                   | Fondos y Bienes de Terceros en Garantía y/o en Administración a Largo Plazo |                  |                  |
| Estimación por Pérdida o Deterioro de Activos no Circulantes (Nota 7)      | 272,869           | 264,855           | Provisiones a Largo Plazo   |                  |                  |
| Otros Activos no Circulantes   |                   |                   | <b>Total de Pasivos No Circulantes</b>                                      | <b>4,034,135</b> | <b>4,190,122</b> |
| <b>Total de Activos No Circulantes</b>                                     | <b>53,915,249</b> | <b>52,734,987</b> | <b>Total del Pasivo</b>   | <b>8,897,704</b> | <b>9,436,569</b> |
| <b>Total del Activo</b>  | <b>57,433,196</b> | <b>56,175,127</b> | <b>Hacienda Pública/Patrimonio</b>  |                  |                  |
|  |                   |                   | <b>Hacienda Pública/Patrimonio Contribuido</b>                              |                  |                  |
|  |                   |                   | Aportaciones  | 46,852,271       | 46,826,216       |
|  |                   |                   | Donaciones de Capital   |                  |                  |
|  |                   |                   | Actualización de la Hacienda Pública/Patrimonio                             | 27,663           | 27,663           |

continúa...



GOBIERNO DEL ESTADO DE SAN LUIS POTOSÍ  
Estado de Situación Financiera  
Poder Ejecutivo  
Al 31 de Marzo del 2019 y 2018  
(Miles de Pesos)

| CONCEPTO | 2019 | 2018 | CONCEPTO  | 2019              | 2018              |
|----------|------|------|---|-------------------|-------------------|
|          |      |      | <b>Hacienda Pública/Patrimonio Generado</b>   | <b>1,655,558</b>  | <b>-115,321</b>   |
|          |      |      | Resultados del Ejercicio (Ahorro/Desahorro)   | 2,326,714         | 2,171,619         |
|          |      |      | Resultados de Ejercicios Anteriores   | -671,156          | -2,286,940        |
|          |      |      | Revalúos  |                   |                   |
|          |      |      | Reservas  |                   |                   |
|          |      |      | Rectificaciones de Resultados de Ejercicios Anteriores                              |                   |                   |
|          |      |      | <b>Exceso o Insuficiencia en la Actualización de la Hacienda Pública/Patrimonio</b> | <b>0</b>          | <b>0</b>          |
|          |      |      | Resultado por Posición Monetaria  |                   |                   |
|          |      |      | Resultado por Tenencia de Activos no Monetarios                                     |                   |                   |
|          |      |      | <b>Total Hacienda Pública/Patrimonio</b>  | <b>48,535,492</b> | <b>46,738,558</b> |
|          |      |      | <b>Total del Pasivo y Hacienda Pública/Patrimonio</b>                               | <b>57,433,196</b> | <b>56,175,127</b> |

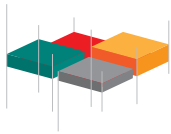




GOBIERNO DEL ESTADO DE SAN LUIS POTOSÍ  
Estado de Actividades  
Poder Ejecutivo  
Del 1o. de Enero al 31 de Marzo del 2019 y 2018  
(Miles de Pesos)

| CONCEPTO  | 2019              | 2018              | CONCEPTO  | 2019             | 2018             |
|---|-------------------|-------------------|---|------------------|------------------|
| <b>INGRESOS Y OTROS BENEFICIOS</b>  |                   |                   | <b>GASTOS Y OTRAS PÉRDIDAS</b>                                  |                  |                  |
| <b>Ingresos de la Gestión</b>   | <b>1,355,455</b>  | <b>1,120,117</b>  | <b>Gastos de Funcionamiento</b>                                 | <b>1,649,610</b> | <b>1,487,606</b> |
| Impuestos   | 496,497           | 453,415           | Servicios Personales  | 1,584,720        | 1,437,079        |
| Cuotas y Aportaciones de Seguridad Social   |                   |                   | Materiales y Suministros  | 28,369           | 13,730           |
| Contribuciones de Mejoras   |                   |                   | Servicios Generales   | 36,521           | 36,797           |
| Derechos  | 770,642           | 575,168           |   |                  |                  |
| Productos   | 82,385            | 87,632            |   |                  |                  |
| Aprovechamientos  | 5,931             | 3,902             | <b>Transferencia, Asignaciones, Subsidios y Otras Ayudas</b>    | <b>6,173,877</b> | <b>5,508,462</b> |
| Ingresos por Venta de Bienes y Servicios  |                   |                   | Transferencias Internas y Asignaciones al Sector Público        | 6,021,729        | 5,433,951        |
|   |                   |                   | Transferencias al Resto del Sector Público                      | 5,057            | 7,366            |
| <b>Participaciones, Aportaciones, Convenios, Incentivos Derivados de la Colaboración Fiscal, Fondos Distintos de Aportaciones, Transferencias, Asignaciones, Subsidios y Subvenciones, y Pensiones y Jubilaciones</b> | <b>11,341,561</b> | <b>10,378,936</b> | Subsidios y Subvenciones  | 100,715          | 1,253            |
|   |                   |                   | Ayudas Sociales   | 17,112           | 37,836           |
| Participaciones, Aportaciones, Convenios, Incentivos Derivados de la Colaboración Fiscal y Fondos Distintos de Aportaciones   | 10,054,496        | 8,686,400         | Pensiones y Jubilaciones  |                  |                  |
| Transferencias, Asignaciones, Subsidios y Subvenciones, y Pensiones y Jubilaciones  | 1,287,065         | 1,692,536         | Transferencias a Fideicomisos, Mandatos y Contratos Análogos    | 29,264           | 28,056           |
|   |                   |                   | Transferencias a la Seguridad Social                            |                  |                  |
|   |                   |                   | Donativos   |                  |                  |
|   |                   |                   | Transferencias al Exterior                                      |                  |                  |
| <b>Otros Ingresos y Beneficios</b>  | <b>0</b>          | <b>0</b>          |   |                  |                  |
| Ingresos Financieros  |                   |                   | <b>Participaciones y Aportaciones</b>                           | <b>2,170,094</b> | <b>1,943,369</b> |
| Incremento por Variación de Inventarios   |                   |                   | Participaciones   | 978,785          | 862,962          |
| Disminución del Exceso de Estimaciones por Pérdida o Deterioro u Obsolescencia  |                   |                   | Aportaciones  | 1,191,309        | 1,080,407        |
| Disminución del Exceso de Provisiones   |                   |                   | Convenios   |                  |                  |
| Otros Ingresos y Beneficios Varios  |                   |                   |   |                  |                  |
|   |                   |                   | <b>Intereses, Comisiones y Otros Gastos de la Deuda Pública</b> | <b>92,140</b>    | <b>85,955</b>    |
| <b>Total de Ingresos y Otros Beneficios</b>   | <b>12,697,016</b> | <b>11,499,053</b> | Intereses de la Deuda Pública                                   | 91,879           | 85,824           |
|   |                   |                   | Comisiones de la Deuda Pública                                  |                  |                  |
|   |                   |                   | Gastos de la Deuda Pública                                      | 131              | 131              |

continúa...



GOBIERNO DEL ESTADO DE SAN LUIS POTOSÍ  
Estado de Actividades  
Poder Ejecutivo  
Del 1o. de Enero al 31 de Marzo del 2019 y 2018  
(Miles de Pesos)


| CONCEPTO | 2019 | 2018 | CONCEPTO  | 2019              | 2018             |
|----------|------|------|---|-------------------|------------------|
|          |      |      | Costo por Coberturas  | 130               |                  |
|          |      |      | Apoyos Financieros  |                   |                  |
|          |      |      |   |                   |                  |
|          |      |      | <b>Otros Gastos y Pérdidas<br/>Extraordinarias</b>                                      | <b>0</b>          | <b>0</b>         |
|          |      |      | Estimaciones, Depreciaciones,<br>Deterioros, Obsolescencia y<br>Amortizaciones          |                   |                  |
|          |      |      | Provisiones   |                   |                  |
|          |      |      | Disminución de Inventarios  |                   |                  |
|          |      |      | Aumento por Insuficiencia de<br>Estimaciones por Pérdida o<br>Deterioro y Obsolescencia |                   |                  |
|          |      |      | Aumento por Insuficiencia de<br>Provisiones   |                   |                  |
|          |      |      | Otros gastos  |                   |                  |
|          |      |      |   |                   |                  |
|          |      |      | <b>Inversión Pública</b>  | <b>284,581</b>    | <b>302,042</b>   |
|          |      |      | Inversión Pública no Capitalizable  | 284,581           | 302,042          |
|          |      |      | <b>Total de Gastos y Otras Pérdidas</b>   | <b>10,370,302</b> | <b>9,327,434</b> |
|          |      |      | <b>Resultados del Ejercicio (Ahorro/<br/>Desahorro)</b>                                 | <b>2,326,714</b>  | <b>2,171,619</b> |



GOBIERNO DEL ESTADO DE SAN LUIS POTOSÍ  
Estado de Variación en la Hacienda Pública  
Poder Ejecutivo  
Del 1o. de Enero al 31 de Marzo del 2019  
(Miles de Pesos)

| CONCEPTO  | Hacienda Pública/<br>Patrimonio Contribuido | Hacienda Pública/<br>Patrimonio Generado de Ejercicios Anteriores | Hacienda Pública/<br>Patrimonio Generado del Ejercicio | Exceso o Insuficiencia en la Actualización de la Hacienda Pública/<br>Patrimonio | Total             |
|---|---|---|--|--|-------------------|
| <b>Hacienda Pública/Patrimonio Contribuido Neto de 2018</b>   | <b>46,853,879</b>                           | <b>0</b>  | <b>0</b>   | <b>0</b>   | <b>46,853,879</b> |
| Aportaciones  | 46,826,216                                  |   |  |  | 46,826,216        |
| Donaciones de Capital   |   |   |  |  | 0                 |
| Actualización de la Hacienda Pública/<br>Patrimonio   | 27,663                                      |   |  |  | 27,663            |
| <b>Hacienda Pública / Patrimonio Generado Neto de 2018</b>  | <b>0</b>                                    | <b>-2,286,940</b>   | <b>2,171,619</b>                                       | <b>0</b>   | <b>-115,321</b>   |
| Resultados del Ejercicio (Ahorro/<br>Desahorro)   |   |   | 2,171,619  |  | 2,171,619         |
| Resultados de Ejercicios Anteriores   |   | -2,286,940  |  |  | -2,286,940        |
| Revalúos  |   |   |  |  | 0                 |
| Reservas  |   |   |  |  | 0                 |
| Rectificaciones de Resultados de<br>Ejercicios Anteriores   |   |   |  |  | 0                 |
| <b>Exceso o Insuficiencia en la Actualización de la Hacienda Pública/<br/>Patrimonio Neto de 2018</b> | <b>0</b>                                    | <b>0</b>  | <b>0</b>   | <b>0</b>   | <b>0</b>          |
| Resultado de Posición Monetaria   |   |   |  |  | 0                 |
| Resultado por Tenencia de Activos no Monetarios   |   |   |  |  | 0                 |
| <b>Hacienda Pública / Patrimonio Neto Final de 2018</b>   | <b>46,853,879</b>                           | <b>-2,286,940</b>   | <b>2,171,619</b>                                       | <b>0</b>   | <b>46,738,558</b> |
| <b>Cambios en la Hacienda Pública / Patrimonio Generado Neto de 2019</b>                              | <b>26,055</b>                               | <b>0</b>  | <b>0</b>   | <b>0</b>   | <b>26,055</b>     |
| Aportaciones  | 26,055                                      |   |  |  | 26,055            |
| Donaciones de Capital   |   |   |  |  | 0                 |
| Actualización de la Hacienda Pública/<br>Patrimonio   | 0   |   |  |  | 0                 |
| <b>Variaciones de la Hacienda Pública/<br/>Patrimonio Contribuido Neto de 2019</b>                    | <b>0</b>                                    | <b>1,615,784</b>  | <b>155,095</b>   | <b>0</b>   | <b>1,770,879</b>  |
| Resultados del Ejercicio (Ahorro/<br>Desahorro)   |   |   | 2,326,714  |  | 2,326,714         |
| Resultados de Ejercicios Anteriores   |   | 1,615,784   | -2,171,619   |  | -555,835          |
| Revalúos  |   |   |  |  | 0                 |
| Reservas  |   |   |  |  | 0                 |
| Rectificaciones de Resultados de<br>Ejercicios Anteriores   |   |   |  |  | 0                 |

continúa...



GOBIERNO DEL ESTADO DE SAN LUIS POTOSÍ  
Estado de Variación en la Hacienda Pública  
Poder Ejecutivo  
Del 1o. de Enero al 31 de Marzo del 2019  
(Miles de Pesos)

| CONCEPTO  | Hacienda Pública/<br>Patrimonio Contribuido | Hacienda Pública/<br>Patrimonio Generado de Ejercicios Anteriores | Hacienda Pública/<br>Patrimonio Generado del Ejercicio | Exceso o Insuficiencia en la Actualización de la Hacienda Pública/<br>Patrimonio | Total             |
|---|---|---|--|--|-------------------|
| <b>Cambios en el Exceso o Insuficiencia en la Actualización de la Hacienda Pública/<br/>Patrimonio Neto de 2019</b> | 0   | 0   | 0  | 0  | 0                 |
| Resultado de Posición Monetaria   |   |   |  |  | 0                 |
| Resultado por Tenencia de Activos no Monetarios   |   |   |  |  | 0                 |
| <b>Hacienda Pública / Patrimonio Neto Final de 2019</b>   | <b>46,879,934</b>                           | <b>-671,156</b>   | <b>2,326,714</b>                                       | <b>0</b>   | <b>48,535,492</b> |



GOBIERNO DEL ESTADO DE SAN LUIS POTOSÍ  
Estado de Cambios en la Situación Financiera  
Poder Ejecutivo  
Del 31 de Marzo 2019 al 2018  
(Miles de Pesos)


| CONCEPTO  | Origen         | Aplicación       | CONCEPTO  | Origen           | Aplicación     |
|---|----------------|------------------|---|------------------|----------------|
|   | <b>939,720</b> | <b>2,197,789</b> | <b>Pasivo</b>   | <b>8,014</b>     | <b>546,879</b> |
| <b>Activo Circulante</b>                                      | <b>119,574</b> | <b>197,381</b>   | <b>Pasivo Circulante</b>  | <b>8,014</b>     | <b>390,892</b> |
| Efectivo y Equivalentes                                       |                | 197,381          | Cuentas por Pagar a Corto Plazo   |                  | 51,800         |
| Derechos a Recibir Efectivo o Equivalentes                    | 119,574        |                  | Documentos por Pagar a Corto Plazo  |                  |                |
| Derechos a Recibir Bienes o Servicios                         |                |                  | Porción a Corto Plazo de la Deuda Pública a Largo Plazo                     | 8,014            |                |
| Inventarios   |                |                  | Títulos y Valores a Corto Plazo   |                  |                |
| Almacenes   |                |                  | Pasivos Diferidos a Corto Plazo   |                  |                |
| Estimación por Pérdida o Deterioro de Activos Circulantes     |                |                  | Fondos y Bienes de Terceros en Garantía y/o Administración a Corto Plazo    |                  |                |
| Otros Activos Circulantes                                     |                |                  | Provisiones a Corto Plazo   |                  | 181            |
| <b>Activo No Circulante</b>                                   | <b>820,146</b> | <b>2,000,408</b> | Otros Pasivos a Corto Plazo   |                  | 338,911        |
| Inversiones Financieras a Largo Plazo                         |                |                  | <b>Pasivo No Circulante</b>   |                  | <b>155,987</b> |
| Derechos a Recibir Efectivo o Equivalentes a Largo Plazo      |                |                  | Cuentas por Pagar a Largo Plazo   |                  |                |
| Bienes Inmuebles, Infraestructura y Construcciones en Proceso |                | 1,939,806        | Documentos por Pagar a Largo Plazo  |                  |                |
| Bienes Muebles  |                | 50,011           | Deuda Pública a Largo Plazo   |                  | 155,987        |
| Activos Intangibles   |                | 2,577            | Pasivos Diferidos a Largo Plazo   |                  |                |
| Depreciación, Deterioro y Amortización Acumulada de Bienes    | 820,146        |                  | Fondos y Bienes de Terceros en Garantía y/o en Administración a Largo Plazo |                  |                |
| Activos Diferidos   |                |                  | Provisiones a Largo Plazo   |                  |                |
| Estimación por Pérdida o Deterioro de Activos no Circulantes  |                | 8,014            | <b>HACIENDA PÚBLICA/PATRIMONIO</b>  | <b>1,796,934</b> | <b>0</b>       |
| Otros Activos no Circulantes                                  |                |                  | <b>Hacienda Pública/Patrimonio Contribuido</b>                              | <b>26,055</b>    | <b>0</b>       |
|   |                |                  | Aportaciones  | 26,055           |                |
|   |                |                  | Donaciones de Capital   |                  |                |
|   |                |                  | Actualización de la Hacienda Pública/Patrimonio                             |                  |                |
|   |                |                  | <b>Hacienda Pública/Patrimonio Generado</b>                                 | <b>1,770,879</b> | <b>0</b>       |
|   |                |                  | Resultados del Ejercicio (Ahorro/Desahorro)                                 | 155,095          |                |
|   |                |                  | Resultados de Ejercicios Anteriores   | 1,615,784        |                |
|   |                |                  | Revalúos  |                  |                |
|   |                |                  | Reservas  |                  |                |

continúa...



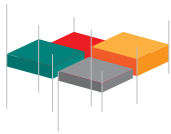
GOBIERNO DEL ESTADO DE SAN LUIS POTOSÍ  
Estado de Cambios en la Situación Financiera  
Poder Ejecutivo  
Del 31 de Marzo 2019 al 2018  
(Miles de Pesos)

| CONCEPTO | Origen | Aplicación | CONCEPTO  | Origen   | Aplicación |
|----------|--------|------------|---|----------|------------|
|          |        |            | Rectificaciones de Resultados de Ejercicios Anteriores                              |          |            |
|          |        |            | <b>Exceso o Insuficiencia en la Actualización de la Hacienda Pública/Patrimonio</b> | <b>0</b> | <b>0</b>   |
|          |        |            | Resultado por Posición Monetaria  |          |            |
|          |        |            | Resultado por Tenencia de Activos no Monetarios                                     |          |            |




GOBIERNO DEL ESTADO DE SAN LUIS POTOSÍ  
ESTADO DE FLUJOS DE EFECTIVO  
Al 31 de Marzo del 2019 y 2018  
(Miles de Pesos)

| CONCEPTO  | 2019              | 2018              | CONCEPTO   | 2019              | 2018              |
|---|-------------------|-------------------|--|-------------------|-------------------|
| <b>Flujos de Efectivo de las Actividades de Operación</b>   |                   |                   | <b>Flujos de Efectivo de las Actividades de Inversión</b>                    |                   |                   |
| <b>Origen</b>   | <b>12,697,016</b> | <b>11,499,053</b> | <b>Origen</b>  | <b>973,789</b>    | <b>2,198,880</b>  |
| Impuestos   | 496,497           | 453,415           | Bienes Inmuebles, Infraestructura y Construcciones en Proceso                | 0                 | 0                 |
| Cuotas y Aportaciones de Seguridad Social   | 0                 | 0                 | Bienes Muebles   | 0                 | 0                 |
| Contribuciones de mejoras   | 0                 | 0                 | Otros Orígenes de Inversión  | 973,789           | 2,198,880         |
| Derechos  | 770,642           | 575,168           | <b>Aplicación</b>  | <b>2,947,135</b>  | <b>4,648,154</b>  |
| Productos de Tipo Corriente   | 82,385            | 87,632            | Bienes Inmuebles, Infraestructura y Construcciones en Proceso                | 1,939,806         | 3,995,346         |
| Aprovechamientos de Tipo Corriente  | 5,931             | 3,902             | Bienes Muebles   | 50,011            | 55,785            |
| Ingresos por Venta de Bienes y Servicios  | 0                 | 0                 | Otras Aplicaciones de Inversión  | 957,318           | 597,023           |
| Participaciones, Aportaciones, Convenios, Incentivos Derivados de la Colaboración Fiscal y Fondos Distintos de Aportaciones | 10,054,496        | 8,686,400         | <b>Flujos Netos de Efectivo por Actividades de Inversión</b>                 | <b>-1,973,346</b> | <b>-2,449,274</b> |
| Transferencias, Asignaciones, Subsidios y Subvenciones, y Pensiones y Jubilaciones  | 1,287,065         | 1,692,536         |  |                   |                   |
| Otros Orígenes de Operación   | 0                 | 0                 | <b>Flujo de Efectivo de las Actividades de Financiamiento</b>                |                   |                   |
|   |                   |                   | Origen   | 0                 | 0                 |
| <b>Aplicación</b>   | <b>10,370,302</b> | <b>9,327,434</b>  | Endeudamiento Neto   | 0                 | 0                 |
| Servicios Personales  | 1,584,720         | 1,437,079         | Interno  | 0                 | 0                 |
| Materiales y Suministros  | 28,369            | 13,730            | Externo  | 0                 | 0                 |
| Servicios Generales   | 36,521            | 36,797            | Otros Orígenes de Financiamiento   | 0                 | 0                 |
| Transferencias Internas y Asignaciones al Sector Público  | 6,021,729         | 5,433,951         | <b>Aplicación</b>  | <b>155,987</b>    | <b>149,485</b>    |
| Transferencias al resto del Sector Público  | 5,057             | 7,366             | Servicios de la Deuda  | 155,987           | 149,485           |
| Subsidios y Subvenciones  | 100,715           | 1,253             | Interno  | 155,987           | 149,485           |
| Ayudas Sociales   | 17,112            | 37,836            | Externo  | 0                 | 0                 |
| Pensionamientos y Jubilaciones  | 0                 | 0                 | Otras Aplicaciones de Financiamiento   | 0                 | 0                 |
| Transferencias a Fideicomisos, Mandatos y Contratos Análogos  | 29,264            | 28,056            | <b>Flujos netos de Efectivo por Actividades de Financiamiento</b>            | <b>-155,987</b>   | <b>-149,485</b>   |
| Transferencias a la Seguridad Social  | 0                 | 0                 | <b>Incremento/Disminución Neta en el Efectivo y Equivalentes al Efectivo</b> | <b>197,381</b>    |                   |
| Donativos   | 0                 | 0                 | <b>Incremento/Disminución Neta en el Efectivo y Equivalentes al Efectivo</b> | <b>197,381</b>    | <b>-427,140</b>   |
| Transferencias al Exterior  | 0                 | 0                 | <b>Efectivo y Equivalentes al Efectivo al Inicio del Ejercicio</b>           | <b>2,449,991</b>  | <b>2,877,131</b>  |
| Participaciones   | 978,785           | 862,962           |  |                   |                   |

GOBIERNO DEL ESTADO DE SAN LUIS POTOSÍ  
ESTADO DE FLUJOS DE EFECTIVO  
Al 31 de Marzo del 2019 y 2018  
(Miles de Pesos)

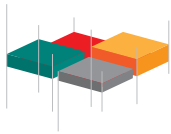
| CONCEPTO   | 2019             | 2018             | CONCEPTO  | 2019             | 2018             |
|--|------------------|------------------|---|------------------|------------------|
| Aportaciones   | 1,191,309        | 1,080,407        | <b>Efectivo y Equivalentes al Efectivo al Final del Ejercicio</b> | <b>2,647,372</b> | <b>2,449,991</b> |
| Convenios  | 0                | 0                |   |                  |                  |
| Otras Aplicaciones de Operación                              | 376,721          | 387,997          |   |                  |                  |
| <b>Flujos Netos de Efectivo por Actividades de Operación</b> | <b>2,326,714</b> | <b>2,171,619</b> |   |                  |                  |





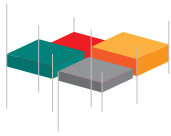
GOBIERNO DEL ESTADO DE SAN LUIS POTOSÍ  
Estado Analítico del Activo  
Poder Ejecutivo  
Del 1o. de Enero al 31 de Marzo del 2019  
(Miles de Pesos)

| CONCEPTO  | Saldo Inicial 1   | Cargos del Periodo 2 | Abonos del Periodo 3 | Saldo Final 4 (1+2-3) | Variación del Periodo (4-1) |
|---|-------------------|----------------------|----------------------|-----------------------|-----------------------------|
| <b>ACTIVO</b>   | <b>55,599,127</b> | <b>45,141,617</b>    | <b>43,307,548</b>    | <b>57,433,196</b>     | <b>1,834,069</b>            |
| <b>Activo Circulante</b>                                      | <b>2,080,858</b>  | <b>44,647,155</b>    | <b>43,210,066</b>    | <b>3,517,947</b>      | <b>1,437,089</b>            |
| Efectivo y Equivalentes                                       | 1,049,976         | 40,754,821           | 39,157,425           | 2,647,372             | 1,597,396                   |
| Derechos a Recibir Efectivo o Equivalentes                    | 1,030,882         | 3,892,334            | 4,052,641            | 870,575               | -160,307                    |
| Derechos a Recibir Bienes o Servicios                         |                   |                      |                      |                       |                             |
| Inventarios   |                   |                      |                      |                       |                             |
| Almacenes   |                   |                      |                      |                       |                             |
| Estimación por Pérdida o Deterioro de Activos Circulantes     |                   |                      |                      |                       |                             |
| Otros Activos Circulantes                                     |                   |                      |                      |                       |                             |
| <b>Activo No Circulante</b>                                   | <b>53,518,269</b> | <b>494,462</b>       | <b>97,482</b>        | <b>53,915,249</b>     | <b>396,980</b>              |
| Inversiones Financieras a Largo Plazo                         | 415,476           |                      |                      | 415,476               | 0                           |
| Derechos a Recibir Efectivo o Equivalentes a Largo Plazo      |                   |                      |                      |                       |                             |
| Bienes Inmuebles, Infraestructura y Construcciones en Proceso | 52,673,261        | 127,332              | 5,603                | 52,794,990            | 121,729                     |
| Bienes Muebles  | 2,790,069         | 2,382                |                      | 2,792,451             | 2,382                       |
| Activos Intangibles   | 3,988             |                      |                      | 3,988                 | 0                           |
| Depreciación, Deterioro y Amortización Acumulada de Bienes    | -2,364,525        |                      |                      | -2,364,525            | 0                           |
| Activos Diferidos   |                   | 364,748              | 91,879               | 272,869               | 272,869                     |
| Estimación por Pérdida o Deterioro de Activos no Circulantes  |                   |                      |                      | 0                     | 0                           |
| Otros Activos no Circulantes                                  |                   |                      |                      |                       |                             |



GOBIERNO DEL ESTADO DE SAN LUIS POTOSÍ  
Estado Analítico de la Deuda y Otros Pasivos  
Al 31 de Marzo del 2019

| Denominación de las Deudas             | Moneda de Contratación | Institución o País Acreedor | Saldo Inicial del Periodo | Saldo Final del Periodo |
|--|------------------------|-----------------------------|---------------------------|-------------------------|
| <b>DEUDA PÚBLICA</b>                   |                        |                             |                           |                         |
| <b>Corto Plazo</b>                     |                        |                             |                           |                         |
| <b>Deuda Interna</b>                   |                        |                             |                           |                         |
| Instituciones de Crédito               |                        |                             |                           |                         |
| Títulos y Valores                      |                        |                             |                           |                         |
| Arrendamientos Financieros             |                        |                             |                           |                         |
| <b>Deuda Externa</b>                   |                        |                             |                           |                         |
| Organismos Financieros Internacionales |                        |                             |                           |                         |
| Deuda Bilateral                        |                        |                             |                           |                         |
| Títulos y Valores                      |                        |                             |                           |                         |
| Arrendamientos Financieros             |                        |                             |                           |                         |
| <i>Subtotal Corto Plazo</i>            |                        |                             |                           |                         |
| <b>Largo Plazo</b>                     |                        |                             |                           |                         |
| <b>Deuda Interna</b>                   |                        |                             |                           |                         |
| Instituciones de Crédito               | PESOS                  | BANORTE                     | 2,142,181                 | 2,133,273               |
| Instituciones de Crédito               | PESOS                  | BANOBRAS                    | 155,694                   | 155,694                 |
| Instituciones de Crédito               | PESOS                  | BANORTE                     | 390,677                   | 364,632                 |
| Instituciones de Crédito               | PESOS                  | BANORTE                     | 1,385,240                 | 1380536                 |
| Títulos y Valores                      |                        |                             |                           |                         |
| Arrendamientos Financieros             |                        |                             |                           |                         |
| <b>Deuda Externa</b>                   |                        |                             |                           |                         |
| Organismos Financieros Internacionales |                        |                             |                           |                         |
| Deuda Bilateral                        |                        |                             |                           |                         |
| Títulos y Valores                      |                        |                             |                           |                         |
| Arrendamientos Financieros             |                        |                             |                           |                         |
| <i>Subtotal Lago Plazo</i>             |                        |                             | <b>4,073,792</b>          | <b>4,034,135</b>        |
| <b>Otros Pasivos</b>                   |                        |                             | <b>5,323,238</b>          | <b>4,863,569</b>        |
| <b>Total Deuda y Otros Pasivos</b>     |                        |                             | <b>9,397,030</b>          | <b>8,897,704</b>        |



## **NOTAS A LOS ESTADOS FINANCIEROS**

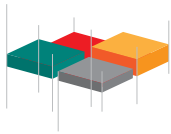
NOTAS DE GESTION ADMINISTRATIVA  
AL 31 DE MARZO DE 2019

### **NOTA No. 1 MARCO LEGAL:**

En cumplimiento a lo dispuesto en el artículo 53 de la Constitución Política del Estado, La Cuenta Pública del Poder Ejecutivo del Estado deberá presentarse en forma anual al Congreso del Estado y, en sus recesos, a la Diputación Permanente, a más tardar el día quince del mes de marzo del año siguiente al que corresponda su ejercicio además rendirán un informe trimestral de su situación financiera, a más tardar el día quince del mes siguiente al periodo de que se trate, conforme lo dispuesto en la ley., se establece la obligación de presentar información financiera sobre el ejercicio del presupuesto autorizado en dicho periodo.

La Ley Orgánica de la Administración Pública del Estado establece que será la Secretaría de Finanzas la encargada de la glosa preventiva de los Ingresos y Gastos del Gobierno del Estado, de la elaboración de los Informes Financieros y de la atención referente ante la Auditoría Superior del Estado para dar cumplimiento a lo dispuesto en el artículo 53 de la Constitución Política del Estado y el artículo 33 fracción XXV de la Ley Orgánica de la Administración Pública Estatal, así como también, en el artículo 53 de la Ley General de Contabilidad Gubernamental que refiere que la Cuenta Pública en las Entidades Federativas deberá atender lo establecido en su Marco Legal Vigente para su presentación.

En apego al artículo 52 de la Ley General de Contabilidad Gubernamental, se presentan los Estados Financieros y demás Información Presupuestaria, Programática y Contable, del primer trimestre ejercicio fiscal 2019.



## **NOTAS A LOS ESTADOS FINANCIEROS**

NOTAS DE GESTIÓN ADMINISTRATIVA  
AL 31 DE MARZO DE 2019

### **NOTA No. 2 BASES DE PREPARACION DE LOS ESTADOS FINANCIEROS:**

Los Estados Financieros que se acompañan, fueron preparados de acuerdo con las reglas de Contabilidad Gubernamental autorizadas por la Secretaría de Hacienda y Crédito Público a través del Consejo Nacional de Armonización Contable, por la Ley General de Contabilidad Gubernamental, sus Postulados Básicos, sus Marcos Conceptuales, los lineamientos publicados por el CONAC, la Ley de Presupuesto y Responsabilidad Hacendaria del Estado y Municipios de San Luis Potosí, la Ley de Ingresos y Ley de Presupuesto de Egresos para el Ejercicio 2019, que son coincidentes con las Normas de Información Financiera, con la excepción de que en dichas reglas, no requieren el reconocimiento de los efectos de la inflación en la información financiera.

Todos los eventos que afectan en forma económica al Sector Central y a los Organismos Descentralizados, se cuantifican en términos monetarios y se registran al costo histórico en moneda nacional.

#### **a) Inversiones Temporales:**

Las inversiones en valores se valúan de acuerdo a su importe de adquisición adicionado por los intereses devengados y cobrados, representando el monto de la inversión de excedentes de fondos de la Tesorería, cuya recuperación se efectuará en plazos inferiores a tres meses.

#### **b) Activo no Circulante:**

Constituido por el conjunto de bienes, valores y derechos de realización o disponibilidad con un plazo mayor a doce meses. Los bienes muebles e inmuebles se registran a su costo de adquisición y/o construcción incluyendo en estos últimos, los conceptos de mano de obra, material y gastos directos e indirectos, así como en los primeros los gastos efectuados en el proceso de importación según sea el caso. Por lo que corresponde de igual manera a los bienes Inmuebles, en algunos casos les corresponde el valor catastral como requisito mínimo de registro.

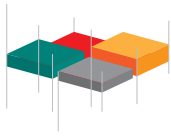
#### **c) Deuda Pública a Largo Plazo:**

La Deuda Pública representada en los Estados Financieros corresponde al saldo del Capital insoluto en los contratos de Deuda que se tienen con los Bancos: Banorte y Banobras.

#### **d) Hacienda Pública:**

La Hacienda Pública está conformada de la siguiente manera:

- Aportaciones y/o Patrimonio Propio (Los bienes, derechos y obligaciones, el reconocimiento de las adquisiciones de bienes muebles e inmuebles realizadas en el ejercicio), (Patrimonio Contribuido).
- Actualizaciones de la Hacienda Pública (Patrimonio Contribuido).
- Los Resultados de Ejercicios Anteriores obtenidos (Patrimonio Generado).
- El Resultado del Ejercicio ahorro/desahorro (Patrimonio Generado).

**NOTAS A LOS ESTADOS FINANCIEROS**NOTAS DE GESTIÓN ADMINISTRATIVA  
AL 31 DE MARZO DE 2019

NOTAS DE DESGLOSE

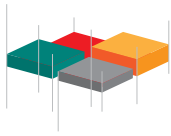
**NOTA No. 3 EFECTIVO Y EQUIVALENTES:**

Recursos a corto plazo de gran liquidez que son fácilmente convertibles en importes determinados de efectivo, estando sujetos a un riesgo mínimo de cambio en su valor. La integración de este rubro se representa bajo la cuenta de Bancos/ Tesorería y Otros Efectivos y Equivalentes, así como los Fondos con Afectación Específica los cuales representan el monto de los fondos con afectación específica que deben financiar determinados gastos o actividades.

Al 31 de Marzo de 2019  
(Miles de Pesos)

|                                | <b>Admón. Central</b> |
|--------------------------------|-----------------------|
| Bancos/Tesorería               | \$ 2,644,991          |
| Bancos/Dependencias y otros    | 0                     |
| Inversiones temporales         | 0                     |
| Otros Efectivos y Equivalentes | 2,381                 |
| <b>Total</b>                   | <b>\$ 2,647,372</b>   |

A la fecha estos recursos están comprometidos y/o etiquetados bajo los esquemas de Adquisición, Construcción, Remodelación, Servicios, Operación, etc. de las obras y acciones encaminadas por el Gobierno del Estado y que forman parte del Ejercicio Presupuestal establecido en el Presupuesto de Egresos para el Ejercicio Fiscal 2019.

**NOTAS A LOS ESTADOS FINANCIEROS**NOTAS DE GESTIÓN ADMINISTRATIVA  
AL 31 DE MARZO DE 2019

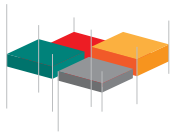
## NOTAS DE DESGLOSE

**NOTA No. 4 DERECHOS A RECIBIR EFECTIVO O EQUIVALENTES:**

Representan los derechos de cobro originados en el desarrollo de las actividades financieras, económicas y sociales del ente público, que se producen como resultado de la venta de bienes o prestación de servicios, préstamos concedidos, operaciones de Tesorería, Inventarios, avances y anticipos y otros derechos generados, de los cuales se espera recibir una contraprestación representada en recursos, bienes o servicios; en un plazo menor o igual a doce meses. Este rubro está integrado de la siguiente manera:

Al 31 de Marzo de 2019  
(Miles de Pesos)

|                                      | <b>Admón. Central</b> |
|--------------------------------------|-----------------------|
| Deudores Diversos                    | \$ 780,222            |
| Ingresos por Recuperar a Corto Plazo | 8,579                 |
| Deudores por Anticipos de Tesorería  | 56,500                |
| Préstamos Otorgados                  | 25,274                |
| <b>Total</b>                         | <b>\$ 870,575</b>     |



## NOTAS A LOS ESTADOS FINANCIEROS

NOTAS DE GESTION ADMINISTRATIVA  
AL 31 DE MARZO DE 2019

NOTAS DE DESGLOSE

### NOTA No. 5 ACTIVO NO CIRCULANTE, INVERSIONES FINANCIERAS A L. P.:

Este rubro está integrado de la siguiente manera:

Al 31 de Marzo de 2019  
(Miles de Pesos)

|                                       | <b>Admón. Central</b> |
|---------------------------------------|-----------------------|
| Fideicomisos, Mandatos y Contratos A. | \$ 415,476            |
| <b>Total</b>                          | <b>\$ 415,476</b>     |

Este importe representa el monto de los recursos destinados a fideicomisos, mandatos y contratos análogos para el ejercicio de las funciones encomendadas.



## NOTAS A LOS ESTADOS FINANCIEROS

NOTAS DE GESTION ADMINISTRATIVA  
AL 31 DE MARZO DE 2019

### NOTAS DE DESGLOSE

#### NOTA No.6 ACTIVO NO CIRCULANTE (BIENES MUEBLES E INMUEBLES):

Este rubro está integrado de la siguiente manera:

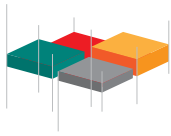
| Al 31 de Marzo de 2019<br>(Miles de Pesos) |                       |
|--|-----------------------|
|  | <b>Admón. Central</b> |
| Bienes Muebles                             | \$ 2,792,451          |
| Bienes Inmuebles, Inf. y const. en P.      | 50,794,990            |
| Activos Intangibles                        | 3,988                 |
| Depreciación Acumulada                     | (2,364,525)           |
| Estimación por pérdida o deterioro         | 272,869               |
| <b>Total</b>                               | <b>\$ 53,499,773</b>  |

Representa el monto de las adquisiciones de todo tipo de bienes inmuebles, infraestructura y construcciones; así como los gastos derivados de actos de su adquisición, adjudicación, expropiación e indemnización y los que se generen por estudios de pre-inversión; así como también todas las adquisiciones de todos los bienes muebles adquiridos para la prestación del servicio público en sus diferentes segmentos y la depreciación acumulada al monto original de la inversión.

Durante el proceso de entrega recepción de la Secretaria llevado a cabo el 28 de Septiembre de 2015, no se recibió el registro patrimonial al que hace mención el artículo 23 de la Ley General de Contabilidad Gubernamental debidamente identificado, por lo que los estados financieros no reflejaban la realidad del patrimonio del Estado, teniendo un total de bienes inmuebles por \$ 36,053,158. Durante la presente Administración se lleva a cabo el proceso de actualización de la incorporación de los mismos a fin de dar cumplimiento a lo establecido en la citada Ley.

Se lleva a cabo la revaluación de los inmuebles propiedad del Estado por peritos certificados en la materia, así como por el Instituto Registral y Catastral, a fin de tener el valor real de los mismos, este trabajo se continuará ejecutando durante la presente administración al cierre del primer trimestre 2019 nuestros bienes inmuebles se han incrementado por \$16 mil 741 millones 832 mil pesos.



**NOTAS A LOS ESTADOS FINANCIEROS**NOTAS DE GESTION ADMINISTRATIVA  
AL 31 DE MARZO DE 2019

## NOTAS DE DESGLOSE

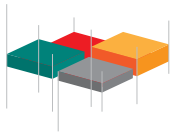
**NOTA No. 7 ESTIMACIÓN POR PÉRDIDA O DETERIORO DE ACTIVOS NO CIRCULANTES.**

Representa el monto de las estimaciones que se establecen anualmente por contingencia, de acuerdo a los lineamientos que emita el CONAC, con el fin prever las pérdidas derivadas del deterioro de los activos no circulantes emitidos en un plazo mayor a doce meses.

Al 31 de Marzo de 2019  
(Miles de Pesos)

|                        | <b>Admón. Central</b> |
|------------------------|-----------------------|
| Intereses por Devengar | \$ 272,869            |
| <b>Total</b>           | <b>\$ 272,869</b>     |

Estos saldos nos representan obligaciones provisionadas para el ejercicio 2019 en cuanto a cubrir lo correspondiente a los intereses que se devengarán en dicho ejercicio.

**NOTAS A LOS ESTADOS FINANCIEROS**NOTAS DE GESTIÓN ADMINISTRATIVA  
AL 31 DE MARZO DE 2019

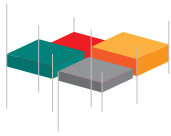
## NOTAS DE DESGLOSE

**NOTA No. 8 PASIVO CIRCULANTE:**

El importe reflejado en el Estado de Situación Financiera de la Administración Central asciende a la cantidad de \$ 4 mil 863 millones 569 mil pesos del total de Pasivos Circulantes.

Al 31 de Marzo de 2019  
(Miles de Pesos)

|                                    | <b>Admón. Central</b> |
|------------------------------------|-----------------------|
| Cuentas por Pagar a Corto Plazo    | \$ 4,219,693          |
| Documentos por Pagar a Corto Plazo | 0                     |
| Porción a Corto Plazo de la Deuda  | 272,869               |
| Provisiones a Corto Plazo          | 47,041                |
| Pasivos Diferidos a Corto Plazo    | 0                     |
| Otros Pasivos a Corto Plazo        | 323,966               |
| <b>Total</b>                       | <b>\$ 4,863,569</b>   |



## **NOTAS A LOS ESTADOS FINANCIEROS**

NOTAS DE GESTION ADMINISTRATIVA  
AL 31 DE MARZO DE 2019

NOTAS DE DESGLOSE

**PASIVOS CONTINGENTES**

# **NO APLICA**

**NOTAS A LOS ESTADOS FINANCIEROS**NOTAS DE GESTIÓN ADMINISTRATIVA  
AL 31 DE MARZO DE 2019

NOTAS DE DESGLOSE

**NOTA No. 9 DEUDA PÚBLICA A LARGO PLAZO:**

La Deuda Pública está integrada de la siguiente manera:

**Al 31 de Marzo de 2019**  
**(Miles de Pesos)**

| <b>Administración Central</b>                         | <b>Total</b>              |
|---|---------------------------|
| Banorte Reestructura 2,678 Mdp.                       | \$ 2,133,273              |
| Banorte Clúster Automotriz 750 Mdp.                   | 364,632                   |
| Banorte Refinanciamiento Crédito Santander 1,430 Mdp. | 1,380,536                 |
| Banobras FONREC 72 Mdp.                               | 71,984                    |
| Banobras FONREC 85 Mdp.                               | 83,710                    |
|   | <b>Total \$ 4,034,135</b> |

Estos saldos corresponden al capital insoluto adeudado de acuerdo al esquema contratado con cada Institución de Crédito. El crédito de Banorte originalmente contratado en 2008 por un monto de \$ 2,678.8 millones de pesos a una tasa TIIE + 0.45% fue reestructurado a un plazo de 20 años en MARZO de 2015.

El crédito de Banorte contratado en MARZO de 2015 por un monto de \$1,430.1 millones de pesos fue contratado a una tasa TIIE + 0.45%, el cual fue destinado al pago del Crédito Santander a un plazo de 20 años.

Los créditos de BANOBRAS denominados FONREC, fueron contratados en un esquema en el cual el Estado solamente pagará los intereses durante 20 años y la amortización del capital la realizará la Federación al vencimiento a través del Fideicomiso Fondo de Reconstrucción de Entidades Federativas (FONREC) con el producto de la redención de los Bonos Cupón Cero adquiridos por el fideicomiso al inicio de los créditos, la tasa de interés de dichos créditos es fija.


Por lo que respecta al Crédito destinado para el Programa de Fortalecimiento al Clúster Automotriz, este fue contratado con Banorte en MARZO de 2014 por un monto de 750 millones de pesos, a una tasa TIIE + 0.65% a un plazo de 7 años.

**“BAJO PROTESTA DE DECIR VERDAD DECLARAMOS QUE LOS ESTADOS FINANCIEROS Y SUS NOTAS, SON RAZONABLEMENTE CORRECTOS Y SON RESPONSABILIDAD DEL EMISOR”**




1

# Informe Trimestral 2019




## II. Información Presupuestaria



Gobierno del Estado de San Luis Potosí, SLP.  
Estado Analítico de Ingresos  
Del 01 de Enero Al 31 de Marzo de 2019

| Rubro de Ingresos   | Ingreso           |                            |                   |  |                   | Diferencia         |
|---|-------------------|----------------------------|-------------------|--|-------------------|--------------------|
|   | Estimado          | Ampliaciones y Reducciones | Modificado        | Devengado                              | Recaudado         |                    |
|   |                   | -2                         | (3= 1 + 2)        | -4                                     | -5                |                    |
| Impuestos   | 1,640,514         | -                          | 1,640,514         | 496,497                                | 496,497           | -1,144,017         |
| Cuotas y Aportaciones de Seguridad Social   | -                 | -                          | -                 | -                                      | -                 | -                  |
| Contribuciones de Mejoras   | -                 | -                          | -                 | -                                      | -                 | -                  |
| Derechos  | 2,160,823         | 149,812                    | 2,310,635         | 920,454                                | 920,454           | -1,240,369         |
| Productos   | 594,230           | 32,157                     | 626,387           | 114,542                                | 114,542           | -479,688           |
| Aprovechamientos  | 73,978            | 46,238                     | 120,216           | 52,170                                 | 52,170            | -21,808            |
| Ingresos por Venta de Bienes, Prestación de Servicios y Otros Ingresos  | -                 | -                          | -                 | -                                      | -                 | -                  |
| Participaciones, Aportaciones, Convenios, Incentivos Derivados de la Colaboración Fiscal y Fondos Distintos de Aportaciones | 38,851,261        | -                          | 38,851,261        | 10,054,495                             | 10,054,495        | -28,796,766        |
| Transferencias, Asignaciones, Subsidios y Subvenciones, y Pensiones y Jubilaciones  | 4,531,711         | -                          | 4,531,711         | 1,287,065                              | 1,287,065         | -3,244,646         |
| Ingresos Derivados de Financiamientos   | -                 | -                          | -                 | -                                      | -                 | -                  |
| <b>Total</b>  | <b>47,852,517</b> | <b>228,207</b>             | <b>48,080,724</b> | <b>12,925,223</b>                      | <b>12,925,223</b> | <b>-34,927,294</b> |
|   |                   |                            |                   | <b>Ingresos excedentes<sup>1</sup></b> |                   |                    |

continúa...



Gobierno del Estado de San Luis Potosí, SLP.  
Estado Analítico de Ingresos  
Del 01 de Enero Al 31 de Marzo de 2019

| Estado Analítico de Ingresos Por Fuente de Financiamiento   | Ingreso           |                            |                   |  |                   | Diferencia         |
|---|-------------------|----------------------------|-------------------|--|-------------------|--------------------|
|   | Estimado          | Ampliaciones y Reducciones | Modificado        | Devengado                              | Recaudado         |                    |
|   |                   | -2                         | (3= 1 + 2)        | -4                                     | -5                |                    |
| <b>Ingresos del Poder Ejecutivo Federal o Estatal y de los Municipios</b>   | <b>47,852,517</b> | <b>228,207</b>             | <b>48,080,724</b> | <b>12,925,223</b>                      | <b>12,925,223</b> | <b>-34,927,294</b> |
| Impuestos   | 1,640,514         | -                          | 1,640,514         | 496,497                                | 496,497           | -1,144,017         |
| Cuotas y Aportaciones de Seguridad Social   | -                 | -                          | -                 | -                                      | -                 | -                  |
| Contribuciones de mejoras   | -                 | -                          | -                 | -                                      | -                 | -                  |
| Derechos  | 2,160,823         | 149,812                    | 2,310,635         | 920,454                                | 920,454           | -1,240,369         |
| Productos   | 594,230           | 32,157                     | 626,387           | 114,542                                | 114,542           | -479,688           |
| Aprovechamientos  | 73,978            | 46,238                     | 120,216           | 52,170                                 | 52,170            | -21,808            |
| Participaciones, Aportaciones, Convenios, Incentivos Derivados de la Colaboración Fiscal y Fondos Distintos de Aportaciones   | 38,851,261        | -                          | 38,851,261        | 10,054,495                             | 10,054,495        | -28,796,766        |
| Transferencias, Asignaciones, Subsidios y Subvenciones, y Pensiones y Jubilaciones  | 4,531,711         | -                          | 4,531,711         | 1,287,065                              | 1,287,065         | -3,244,646         |
| <b>Ingresos de los Entes Públicos de los Poderes Legislativo y Judicial, de los Órganos Autónomos y del Sector Paraestatal o Paramunicipal, así como de las Empresas Productivas del Estado</b> | <b>-</b>          | <b>-</b>                   | <b>-</b>          | <b>-</b>                               | <b>-</b>          | <b>-</b>           |
| Cuotas y Aportaciones de Seguridad Social   | -                 | -                          | -                 | -                                      | -                 | -                  |
| Productos   | -                 | -                          | -                 | -                                      | -                 | -                  |
| Ingresos por Venta de Bienes, Prestación de Servicios y Otros Ingresos  | -                 | -                          | -                 | -                                      | -                 | -                  |
| Transferencias, Asignaciones, Subsidios y Subvenciones, y Pensiones y Jubilaciones  | -                 | -                          | -                 | -                                      | -                 | -                  |
| <b>Ingresos Derivados de Financiamiento</b>   | <b>-</b>          | <b>-</b>                   | <b>-</b>          | <b>-</b>                               | <b>-</b>          | <b>-</b>           |
| Ingresos Derivados de Financiamientos   | -                 | -                          | -                 | -                                      | -                 | -                  |
| <b>Total</b>  | <b>47,852,517</b> | <b>228,207</b>             | <b>48,080,724</b> | <b>12,925,223</b>                      | <b>12,925,223</b> | <b>-34,927,294</b> |
|   |                   |                            |                   | <b>Ingresos excedentes<sup>1</sup></b> |                   |                    |



Gobierno del Estado de San Luis Potosí, SLP.  
Estado Analítico del Ejercicio del Presupuesto de Egresos  
Clasificación por Objeto del Gasto (Capítulo y Concepto)  
Del 01 de Enero Al 31 de Marzo de 2019

| Concepto  | Egresos          |                                |                  |                  |                  | Subejercicio     |
|---|------------------|--------------------------------|------------------|------------------|------------------|------------------|
|   | Aprobado         | Ampliaciones/<br>(Reducciones) | Modificado       | Devengado        | Pagado           |                  |
|   | 1                | 2                              | 3 = (1 + 2)      | 4                | 5                |                  |
| <b>Servicios Personales</b>   | <b>7,860,241</b> | <b>895,880</b>                 | <b>8,756,121</b> | <b>1,599,700</b> | <b>1,568,973</b> | <b>7,156,421</b> |
| Remuneraciones al Personal de Carácter Permanente                         | 3,500,292        | 515,116                        | 4,015,408        | 986,105          | 986,118          | 3,029,303        |
| Remuneraciones al Personal de Carácter Transitorio                        | 119,415          | 69,199                         | 188,614          | 34,167           | 33,389           | 154,447          |
| Remuneraciones Adicionales y Especiales                                   | 756,291          | 118,743                        | 875,034          | 37,539           | 37,527           | 837,495          |
| Seguridad Social  | 500,076          | 53,388                         | 553,464          | 55,750           | 39,874           | 497,714          |
| Otras Prestaciones Sociales y Económicas                                  | 2,703,953        | 111,516                        | 2,815,469        | 461,305          | 447,231          | 2,354,164        |
| Previsiones   | 180,000          | 20,424                         | 200,424          | -                | -                | 200,424          |
| Pago de Estímulos a Servidores Públicos                                   | 100,214          | 7,494                          | 107,708          | 24,834           | 24,834           | 82,874           |
| <b>Materiales y Suministros</b>   | <b>234,909</b>   | <b>37,377</b>                  | <b>272,286</b>   | <b>35,762</b>    | <b>11,996</b>    | <b>236,524</b>   |
| Materiales de Administración, Emisión de Documentos y Artículos Oficiales | 51,809           | 5,388                          | 57,197           | 2,519            | 86               | 54,678           |
| Alimentos y Utensilios  | 78,002           | 2,452                          | 80,454           | 11,999           | 533              | 68,455           |
| Materias Primas y Materiales de Producción y Comercialización             | 1                | 240                            | 241              | -                | -                | 241              |
| Materiales y Artículos de Construcción y de Reparación                    | 6,322            | 2,447                          | 8,769            | 469              | 53               | 8,300            |
| Productos Químicos, Farmacéuticos y de Laboratorio                        | 6,227            | 572                            | 6,799            | 1,111            | 1,049            | 5,688            |
| Combustibles, Lubricantes y Aditivos                                      | 89,636           | 25,990                         | 115,626          | 19,487           | 10,259           | 96,139           |
| Vestuario, Blancos, Prendas de Protección y Artículos Deportivos          | 949              | 21                             | 970              | 97               | 1                | 873              |
| Materiales y Suministros Para Seguridad                                   |                  | 10                             | 10               | -                | -                | 10               |
| Herramientas, Refacciones y Accesorios Menores                            | 1,963            | 257                            | 2,220            | 80               | 15               | 2,140            |
| <b>Servicios Generales</b>  | <b>554,633</b>   | <b>43,965</b>                  | <b>598,598</b>   | <b>52,265</b>    | <b>22,065</b>    | <b>546,333</b>   |
| Servicios Básicos   | 107,736          | 12,385                         | 120,121          | 15,675           | 13,984           | 104,446          |
| Servicios de Arrendamiento  | 78,860           | 8,088                          | 86,948           | 17,297           | 793              | 69,651           |
| Servicios Profesionales, Científicos, Técnicos y Otros Servicios          | 23,334           | 5,123                          | 28,457           | 4,366            | 784              | 24,091           |
| Servicios Financieros, Bancarios y Comerciales                            | 47,077           | -131                           | 46,946           | 3,989            | 3,884            | 42,957           |

continúa...





Gobierno del Estado de San Luis Potosí, SLP.  
Estado Analítico del Ejercicio del Presupuesto de Egresos  
Clasificación por Objeto del Gasto (Capítulo y Concepto)  
Del 01 de Enero Al 31 de Marzo de 2019


| Concepto   | Egresos           |                                |                   |                  |                  | Subejercicio      |
|--|-------------------|--------------------------------|-------------------|------------------|------------------|-------------------|
|  | Aprobado          | Ampliaciones/<br>(Reducciones) | Modificado        | Devengado        | Pagado           |                   |
|  | 1                 | 2                              | 3 = (1 + 2)       | 4                | 5                |                   |
| Servicios de Instalación, Reparación, Mantenimiento y Conservación | 57,708            | 10,616                         | 68,324            | - 1,465          | 447              | 66,859            |
| Servicios de Comunicación Social y Publicidad                      | 51,354            | 1,182                          | 52,536            | 528              | 38               | 52,008            |
| Servicios de Traslado y Viáticos                                   | 23,372            | 2,871                          | 26,243            | 5,033            | 1,400            | 21,210            |
| Servicios Oficiales  | 14,564            | 793                            | 15,357            | 2,178            | 252              | 13,179            |
| Otros Servicios Generales  | 150,628           | 3,038                          | 153,666           | 1,734            | 483              | 151,932           |
| <b>Transferencias, Asignaciones, Subsidios y Otras Ayudas</b>      | <b>27,334,550</b> | <b>-389,226</b>                | <b>26,945,324</b> | <b>6,413,397</b> | <b>6,393,484</b> | <b>20,531,927</b> |
| Transferencias Internas y Asignaciones al Sector Público           | 26,711,696        | -431,970                       | 26,279,726        | 6,260,876        | 6,245,624        | 20,018,850        |
| Transferencias al Resto del Sector Público                         | -                 | 11,930                         | 11,930            | 5,057            | 5,057            | 6,873             |
| Subsidios y Subvenciones   | 431,787           | -                              | 431,787           | 101,088          | 99,181           | 330,699           |
| Ayudas Sociales  | 191,067           | 1,550                          | 192,617           | 17,112           | 14,358           | 175,505           |
| Pensiones y Jubilaciones   | -                 | -                              | -                 | -                | -                | -                 |
| Transferencias a Fideicomisos, Mandatos y Otros Análogos           | -                 | 29,264                         | 29,264            | 29,264           | 29,264           | -                 |
| Transferencias a la Seguridad Social                               | -                 | -                              | -                 | -                | -                | -                 |
| Donativos  | -                 | -                              | -                 | -                | -                | -                 |
| Transferencias al Exterior   | -                 | -                              | -                 | -                | -                | -                 |
| <b>Bienes Muebles, Inmuebles e Intangibles</b>                     | <b>-</b>          | <b>2,993</b>                   | <b>2,993</b>      | <b>2,382</b>     | <b>2,382</b>     | <b>611</b>        |
| Mobiliario y Equipo de Administración                              | -                 | 2,909                          | 2,909             | 2,382            | 2,382            | 527               |
| Mobiliario y Equipo Educativo y Recreativo                         | -                 | 14                             | 14                | -                | -                | 14                |
| Equipo e Instrumental Médico y de Laboratorio                      | -                 | -                              | -                 | -                | -                | -                 |
| Vehículos y Equipo de Transporte                                   | -                 | -                              | -                 | -                | -                | -                 |
| Equipo de Defensa y Seguridad                                      | -                 | -                              | -                 | -                | -                | -                 |
| Maquinaria, Otros Equipos y Herramientas                           | -                 | -                              | -                 | -                | -                | -                 |
| Activos Biológicos   | -                 | -                              | -                 | -                | -                | -                 |
| Bienes Inmuebles   | -                 | -                              | -                 | -                | -                | -                 |
| Activos Intangibles  | -                 | 70                             | 70                | -                | -                | 70                |
| <b>Inversión Pública</b>   | <b>2,296,940</b>  | <b>111,923</b>                 | <b>2,408,863</b>  | <b>414,300</b>   | <b>394,453</b>   | <b>1,994,563</b>  |

continúa...




Gobierno del Estado de San Luis Potosí, SLP.  
Estado Analítico del Ejercicio del Presupuesto de Egresos  
Clasificación por Objeto del Gasto (Capítulo y Concepto)  
Del 01 de Enero Al 31 de Marzo de 2019

| Concepto  | Egresos           |                                |                   |                   |                   | Subejercicio      |
|---|-------------------|--------------------------------|-------------------|-------------------|-------------------|-------------------|
|   | Aprobado          | Ampliaciones/<br>(Reducciones) | Modificado        | Devengado         | Pagado            |                   |
|   | 1                 | 2                              | 3 = (1 + 2)       | 4                 | 5                 |                   |
| Obra Pública en Bienes de Dominio Público                     | 29,138            | 186,949                        | 216,087           | 54,468            | 53,124            | 161,619           |
| Obra Pública en Bienes Propios                                | 370,829           | -43,807                        | 327,022           | 65,932            | 61,191            | 261,090           |
| Proyectos Productivos y Acciones de Fomento                   | 1,896,973         | -31,219                        | 1,865,754         | 293,900           | 280,138           | 1,571,854         |
| <b>Inversiones Financieras y Otras Provisiones</b>            | <b>1,000</b>      | <b>-</b>                       | <b>1,000</b>      | <b>-</b>          | <b>-</b>          | <b>1,000</b>      |
| Inversiones Para el Fomento de Actividades Productivas        | -                 | -                              | -                 | -                 | -                 | -                 |
| Acciones y Participaciones de Capital                         | -                 | -                              | -                 | -                 | -                 | -                 |
| Compra de Títulos y Valores                                   | -                 | -                              | -                 | -                 | -                 | -                 |
| Concesión de Préstamos  | -                 | -                              | -                 | -                 | -                 | -                 |
| Inversiones en Fideicomisos, Mandatos y Otros Análogos        | -                 | -                              | -                 | -                 | -                 | -                 |
| Otras Inversiones Financieras                                 | -                 | -                              | -                 | -                 | -                 | -                 |
| Provisiones para Contingencias y Otras Erogaciones Especiales | 1,000             | -                              | 1,000             | -                 | -                 | 1,000             |
| <b>Participaciones y Aportaciones</b>                         | <b>8,673,702</b>  | <b>27,472</b>                  | <b>8,701,174</b>  | <b>2,170,094</b>  | <b>2,138,673</b>  | <b>6,531,080</b>  |
| Participaciones   | 4,686,892         | -79,853                        | 4,607,039         | 978,785           | 974,661           | 3,628,254         |
| Aportaciones  | 3,986,810         | 107,325                        | 4,094,135         | 1,191,309         | 1,164,012         | 2,902,826         |
| Convenios   | -                 | -                              | -                 | -                 | -                 | -                 |
| <b>Deuda Pública</b>  | <b>896,542</b>    | <b>-46,502</b>                 | <b>850,040</b>    | <b>131,797</b>    | <b>131,797</b>    | <b>718,243</b>    |
| Amortización de la Deuda Pública                              | 161,475           | -                              | 161,475           | 39,656            | 39,656            | 121,819           |
| Intereses de la Deuda Pública                                 | 364,748           | -                              | 364,748           | 91,880            | 91,880            | 272,868           |
| Comisiones de la Deuda Pública                                | -                 | -                              | -                 | -                 | -                 | -                 |
| Gastos de la Deuda Pública                                    | 165,719           | -46,502                        | 119,217           | 131               | 131               | 119,086           |
| Costo por Coberturas  | 4,600             | -                              | 4,600             | 130               | 130               | 4,470             |
| Apoyos Financieros  | -                 | -                              | -                 | -                 | -                 | -                 |
| Adeudos de Ejercicios Fiscales Anteriores (Adefas)            | 200,000           | -                              | 200,000           | -                 | -                 | 200,000           |
| <b>Total del Gasto</b>  | <b>47,852,517</b> | <b>683,882</b>                 | <b>48,536,399</b> | <b>10,819,697</b> | <b>10,663,823</b> | <b>37,716,702</b> |



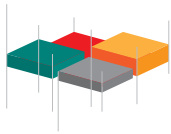
Gobierno del Estado de San Luis Potosí, SLP.  
Estado Analítico del Ejercicio del Presupuesto de Egresos  
Clasificación Económica (por Tipo de Gasto)  
Del 01 de Enero Al 31 de Marzo de 2019

| Concepto   | Egresos           |                                |                   |                   |                   | Subejercicio      |
|--|-------------------|--------------------------------|-------------------|-------------------|-------------------|-------------------|
|  | Aprobado          | Ampliaciones/<br>(Reducciones) | Modificado        | Devengado         | Pagado            |                   |
|  | 1                 | 2                              | 3 = (1 + 2)       | 4                 | 5                 |                   |
| Gasto Corriente                                      | 8,649,783         | 977,222                        | 9,627,005         | 1,687,727         | 1,603,034         | 7,939,278         |
| Gasto de Capital                                     | 29,632,490        | -274,310                       | 29,358,180        | 6,830,079         | 6,790,319         | 22,528,101        |
| Amortización de la Deuda y<br>Disminución de Pasivos | 896,542           | -46,502                        | 850,040           | 131,797           | 131,797           | 718,243           |
| Pensiones y Jubilaciones                             | -                 | -                              | -                 | -                 | -                 | -                 |
| Participaciones                                      | 8,673,702         | 27,472                         | 8,701,174         | 2,170,094         | 2,138,673         | 6,531,080         |
| <b>Total del Gasto</b>                               | <b>47,852,517</b> | <b>683,882</b>                 | <b>48,536,399</b> | <b>10,819,697</b> | <b>10,663,823</b> | <b>37,716,702</b> |



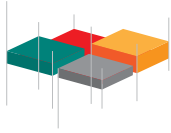
Gobierno del Estado de San Luis Potosí, SLP.  
Estado Analítico del Ejercicio del Presupuesto de Egresos  
Clasificación Administrativa (Dependencia)  
Del 01 de Enero Al 31 de Marzo de 2019

| Concepto  | Egresos           |                                |                   |                  |                  | Subejercicio<br>6 = (3 - 4) |
|---|-------------------|--------------------------------|-------------------|------------------|------------------|-----------------------------|
|   | Aprobado          | Ampliaciones/<br>(Reducciones) | Modificado        | Devengado        | Pagado           |                             |
|   | 1                 | 2                              | 3 = (1 + 2)       | 4                | 5                |                             |
| Despacho del Ejecutivo  | 115,437           | (218)                          | 115,219           | 18,764           | 17,669           | 96,455                      |
| Secretaría General de Gobierno                                  | 436,130           | (4,043)                        | 432,087           | 74,411           | 70,980           | 357,676                     |
| Secretaría de Finanzas  | 790,961           | 134,631                        | 925,592           | 178,995          | 170,980          | 746,597                     |
| Secretaría de Desarrollo Social y Regional                      | 405,065           | 610                            | 405,675           | 109,093          | 108,511          | 296,582                     |
| Sría. de Desarrollo Urbano, Vivienda y Obras Públicas           | 212,125           | 15,345                         | 227,470           | 32,464           | 29,096           | 195,006                     |
| Secretaría de Desarrollo Económico                              | 206,489           | (20,645)                       | 185,844           | 55,859           | 55,338           | 129,985                     |
| Sría.de Desarrollo Agropecuario y Recursos Hidráulicos          | 638,343           | 136,659                        | 775,002           | 58,201           | 48,558           | 716,801                     |
| Secretaría de Ecología y Gestión Ambiental                      | 52,590            | 350                            | 52,940            | 9,231            | 8,930            | 43,709                      |
| Sistema Educativo Estatal Regular                               | 2,159,966         | (270)                          | 2,159,696         | 428,482          | 427,161          | 1,731,214                   |
| Oficialía Mayor   | 863,900           | 24,514                         | 888,414           | 124,986          | 89,110           | 763,428                     |
| Procuraduría General de Justicia                                | -                 | 988,126                        | 988,126           | 187,606          | 181,661          | 800,520                     |
| Contraloría General del Estado                                  | 107,683           | (224)                          | 107,459           | 17,784           | 17,371           | 89,675                      |
| Secretaría de Educación   | 12,628,692        | (91,788)                       | 12,536,904        | 3,075,392        | 3,075,170        | 9,461,512                   |
| Coordinación General de Defensoría Pública del Estado           | 152,510           | (1,493)                        | 151,017           | 30,134           | 30,021           | 120,883                     |
| Secretariado Ejecutivo del Consejo Estatal de Seguridad Pública | 288,776           | (51,168)                       | 237,608           | 69,844           | 69,782           | 167,764                     |
| Secretaría Técnica del Gabinete                                 | 17,033            | (125)                          | 16,908            | 3,663            | 3,548            | 13,245                      |
| Coordinación General de Comunicación Social                     | 81,857            | 1,855                          | 83,712            | 6,558            | 6,286            | 77,154                      |
| Secretaría de Comunicaciones y Transportes                      | 168,208           | 9,894                          | 178,102           | 28,762           | 28,322           | 149,340                     |
| Secretaría del Trabajo y Previsión Social                       | 231,577           | (2,245)                        | 229,332           | 41,662           | 40,985           | 187,670                     |
| Secretaría de Turismo   | 84,037            | 2,228                          | 86,265            | 13,091           | 12,820           | 73,174                      |
| Secretaría de Cultura   | 315,128           | 87                             | 315,215           | 64,628           | 64,087           | 250,587                     |
| Secretaría de Seguridad Pública                                 | 2,341,338         | (9,696)                        | 2,331,642         | 402,889          | 371,487          | 1,928,753                   |
| Consejería Jurídica   | 4,930             | 156                            | 5,086             | 723              | 647              | 4,363                       |
| Unidad de Sistemas de Informática del Poder Ejecutivo           | 15,296            | -532                           | 14,764            | 1,807            | 1,738            | 12,957                      |
| <b>Total del Gasto</b>  | <b>22,318,071</b> | <b>1,132,008</b>               | <b>23,450,079</b> | <b>5,035,029</b> | <b>4,930,258</b> | <b>18,415,050</b>           |



Gobierno Estatal de San Luis Potosí, SLP.  
Estado Analítico del Ejercicio del Presupuesto de Egresos  
Clasificación Administrativa (Poder)  
Del 01 de Enero Al 31 de Marzo de 2019

| Concepto   | Egresos           |                                |                   |                   |                   | Subejercicio      |
|--|-------------------|--------------------------------|-------------------|-------------------|-------------------|-------------------|
|  | Aprobado          | Ampliaciones/<br>(Reducciones) | Modificado        | Devengado         | Pagado            |                   |
|  | 1                 | 2                              | 3 = (1 + 2)       | 4                 | 5                 |                   |
| Poder Ejecutivo  | 22,318,071        | 1,132,008                      | 23,450,079        | 5,035,029         | 4,930,258         | 18,415,050        |
| Poder Legislativo  | 308,709           | -                              | 308,709           | 74,474            | 74,474            | 234,235           |
| Poder Judicial   | 1,234,365         | -                              | 1,234,365         | 255,453           | 255,453           | 978,912           |
| Administración Pública Paraestatal                       | 7,518,923         | 306,695                        | 7,825,618         | 1,812,477         | 1,797,204         | 6,013,141         |
| Organismos Descentralizados de la Administración Pública | 2,281,629         | 136,575                        | 2,418,204         | 538,189           | 537,093           | 1,880,015         |
| Instituciones Educativas y Culturales con Subsidio       | 13,807            | -                              | 13,807            | 2,554             | 1,924             | 11,253            |
| Participación a Municipios                               | 8,673,702         | 38,626                         | 8,712,328         | 2,180,792         | 2,149,372         | 6,531,536         |
| Instituciones de Salud y Asistencia Social con Subsidio  | 49,297            | 1,299                          | 50,596            | 11,683            | 9,413             | 38,913            |
| Fondos   | 1,736,946         | -32,053                        | 1,704,893         | 131,797           | 131,797           | 1,573,096         |
| Órganos Autónomos  | 3,717,068         | -899,268                       | 2,817,800         | 777,249           | 776,835           | 2,040,551         |
| <b>Total del Gasto</b>                                   | <b>47,852,517</b> | <b>683,882</b>                 | <b>48,536,399</b> | <b>10,819,697</b> | <b>10,663,823</b> | <b>37,716,702</b> |



Gobierno Estatal de San Luis Potosí, SLP.  
Estado Analítico del Ejercicio del Presupuesto de Egresos  
Clasificación Administrativa (Organismos y Fideicomisos)  
Del 01 de Enero Al 31 de Marzo de 2019

| Concepto  | Egresos          |                                |                  |                  |                  | Subejercicio     |
|---|------------------|--------------------------------|------------------|------------------|------------------|------------------|
|   | Aprobado         | Ampliaciones/<br>(Reducciones) | Modificado       | Devengado        | Pagado           |                  |
|   | 1                | 2                              | 3 = (1 + 2)      | 4                | 5                |                  |
| Entidades Paraestatales y Fideicomisos<br>No Empresariales y No Financieros                                 | 9,168,111        | 248,139                        | 9,416,250        | 2,183,670        | 2,170,699        | 7,232,580        |
| Instituciones Públicas de la Seguridad<br>Social  |                  |                                |                  |                  |                  |                  |
| Entidades Paraestatales Empresariales<br>No Financieras con Participación Estatal<br>Mayoritaria            |                  |                                |                  |                  |                  |                  |
| Fideicomisos Empresariales No<br>Financieros con Participación Estatal<br>Mayoritaria                       |                  |                                |                  |                  |                  |                  |
| Entidades Paraestatales Empresariales<br>Financieras Monetarias con<br>Participación Estatal Mayoritaria    |                  |                                |                  |                  |                  |                  |
| Entidades Paraestatales Empresariales<br>Financieras No Monetarias con<br>Participación Estatal Mayoritaria |                  |                                |                  |                  |                  |                  |
| Fideicomisos Financieros Públicos con<br>Participación Estatal Mayoritaria                                  |                  |                                |                  |                  |                  |                  |
| <b>Total del Gasto</b>  | <b>9,168,111</b> | <b>248,139</b>                 | <b>9,416,250</b> | <b>2,183,670</b> | <b>2,170,699</b> | <b>7,232,580</b> |



**GOBIERNO DEL ESTADO DE SAN LUIS POTOSÍ**  
**Estado Analítico del Ejercicio del Presupuesto de Egresos**  
**Clasificación Funcional**  
**Del 1 de Enero al 30 de Marzo de 2019**  
**(MILES DE PESOS)**

| Finalidad          | Función   | Subfunción  | Egresos          |                              |                  |                  |                  | Subejercicio     |
|--------------------|---|---|------------------|------------------------------|------------------|------------------|------------------|------------------|
|                    |   |   | Aprobado         | Ampliaciones / (Reducciones) | Modificado       | Devengado        | Pagado           |                  |
|                    |   |   | 1                | 2                            | 3= (1 + 2)       | 4                | 5                |                  |
| <b>1. Gobierno</b> | 1.1. LEGISLACIÓN                                      | 1.1.1 Legislación                                   | 308,709          | -                            | 308,709          | 74,474           | 74,474           | 234,234          |
|                    | 1.2. JUSTICIA   | 1.2.1 Impartición de Justicia                       | 152,510          | -1,493                       | 151,017          | 30,134           | 30,021           | 120,883          |
|                    |   | 1.2.2 Procuración de Justicia                       | 2,295,972        | 9,828                        | 2,305,799        | 447,259          | 439,837          | 1,858,540        |
|                    |   | 1.2.3 Reclusión y Readaptación Social               | 648,126          | 77,798                       | 725,924          | 133,944          | 111,636          | 591,980          |
|                    |   | 1.2.4 Derechos Humanos                              | 51,787           | -14                          | 51,774           | 10,545           | 10,172           | 41,229           |
|                    |   | 1.3.2 Política Interior                             | 682,691          | 82,267                       | 764,958          | 236,743          | 205,416          | 528,215          |
|                    | 1.3. COORDINACIÓN DE LA POLÍTICA DE GOBIERNO          | 1.3.4 Función Pública                               | 124,514          | -7,120                       | 117,394          | 17,784           | 17,371           | 99,610           |
|                    |   | 1.3.5 Asuntos Jurídicos                             | 4,950            | 156                          | 5,106            | 726              | 650              | 4,379            |
|                    |   | 1.3.6 Organización de Procesos Electorales          | 188,628          | -                            | 188,628          | 46,613           | 46,541           | 142,016          |
|                    |   | 1.3.9 Otros   | 1,832,353        | -161,091                     | 1,671,261        | 155,832          | 118,479          | 1,515,429        |
|                    | 1.5. ASUNTOS FINANCIEROS Y HACENDARIOS                | 1.5.2 Asuntos Hacendarios                           | 825,215          | 75,922                       | 901,136          | 176,497          | 170,407          | 724,639          |
|                    | 1.7. ASUNTOS DE ORDEN PÚBLICO Y DE SEGURIDAD INTERIOR | 1.7.1 Policía                                       | 2,022,675        | -136,812                     | 1,885,862        | 347,224          | 336,125          | 1,538,638        |
|                    |   | 1.7.2 Protección Civil                              | 24,690           | 3,273                        | 27,963           | 6,652            | 5,848            | 21,311           |
|                    | 1.8. OTROS SERVICIOS GENERALES                        | 1.8.3 Servicios de Comunicación y Medios            | 81,857           | 1,855                        | 83,712           | 6,558            | 6,286            | 77,154           |
|                    |   | 1.8.4 Acceso a la Información Pública Gubernamental | 27,309           | -                            | 27,309           | 6,158            | 6,158            | 21,151           |
|                    |   |   | <b>9,271,985</b> | <b>-55,433</b>               | <b>9,216,552</b> | <b>1,697,144</b> | <b>1,579,422</b> | <b>7,519,409</b> |

continúa...



**GOBIERNO DEL ESTADO DE SAN LUIS POTOSÍ**  
**Estado Analítico del Ejercicio del Presupuesto de Egresos**  
**Clasificación Funcional**  
**Del 1 de Enero al 30 de Marzo de 2019**  
**(MILES DE PESOS)**

| Finalidad            | Función   | Subfunción   | Egresos   |                              |            |           |         | Subejercicio |
|----------------------|---|--|-----------|------------------------------|------------|-----------|---------|--------------|
|                      |   |  | Aprobado  | Ampliaciones / (Reducciones) | Modificado | Devengado | Pagado  |              |
|                      |   |  | 1         | 2                            | 3= (1 + 2) | 4         | 5       |              |
| 2. Desarrollo Social | 2.1. PROTECCIÓN AMBIENTAL                                 | 2.1.2 Administración del Agua                                  | -         | 53,033                       | 53,033     | 53,033    | 53,033  | -            |
|                      |   | 2.1.3 Ordenación de Aguas Residuales, Drenaje y Alcantarillado | 47,482    | -41,272                      | 6,210      | 6,210     | 6,210   | -            |
|                      |   | 2.1.5 Protección de la Diversidad Biológica y del Paisaje      | 52,590    | 350                          | 52,941     | 9,231     | 8,930   | 43,710       |
|                      | 2.2. VIVIENDA Y SERVICIOS A LA COMUNIDAD                  | 2.2.1 Urbanización   | 412,632   | -32,428                      | 380,204    | 47,330    | 45,967  | 332,873      |
|                      |   | 2.2.2 Desarrollo Comunitario                                   | 21,776    | 47                           | 21,823     | 5,878     | 5,392   | 15,945       |
|                      |   | 2.2.3 Abastecimiento de Agua                                   | 1,050,728 | 256,919                      | 1,307,646  | 175,609   | 175,609 | 1,132,037    |
|                      |   | 2.2.5 Vivienda   | 183,650   | -96,459                      | 87,190     | 28,490    | 28,490  | 58,700       |
|                      | 2.3. SALUD  | 2.3.2 Prestación de Servicios de Salud a la Persona            | 774,348   | 34,276                       | 808,624    | 161,073   | 158,434 | 647,551      |
|                      |   | 2.3.4 Rectoría del Sistema de Salud                            | 2,068,138 | 92,138                       | 2,160,275  | 615,466   | 613,509 | 1,544,809    |
|                      | 2.4. RECREACIÓN, CULTURA Y OTRAS MANIFESTACIONES SOCIALES | 2.4.1 Deporte y Recreación                                     | 406,005   | 5,928                        | 411,933    | 94,786    | 90,628  | 317,147      |
|                      |   | 2.4.2 Cultura  | 585,241   | 4,639                        | 589,880    | 126,406   | 125,576 | 463,473      |

continúa...





**GOBIERNO DEL ESTADO DE SAN LUIS POTOSÍ**  
**Estado Analítico del Ejercicio del Presupuesto de Egresos**  
**Clasificación Funcional**  
**Del 1 de Enero al 30 de Marzo de 2019**  
**(MILES DE PESOS)**

| Finalidad               | Función  | Subfunción  | Egresos    |                              |                |                   |                  | Subejercicio     |
|-------------------------|--|---|------------|------------------------------|----------------|-------------------|------------------|------------------|
|                         |  |   | Aprobado   | Ampliaciones / (Reducciones) | Modificado     | Devengado         | Pagado           |                  |
|                         |  |   | 1          | 2                            | 3= (1 + 2)     | 4                 | 5                |                  |
| 2. Desarrollo Social    | 2.5. EDUCACIÓN   | 2.5.1 Educación Básica                              | 14,230,998 | -112,100                     | 14,118,898     | 3,376,982         | 3,375,453        | 10,741,916       |
|                         |  | 2.5.2 Educación Media Superior                      | 340,786    | 16,022                       | 356,807        | 77,692            | 74,192           | 279,115          |
|                         |  | 2.5.3 Educación Superior                            | 4,038,077  | 204,445                      | 4,242,522      | 1,075,772         | 1,075,757        | 3,166,750        |
|                         |  | 2.5.5 Educación para Adultos                        | 73,694     | 6,147                        | 79,841         | 26,722            | 26,722           | 53,119           |
|                         | 2.6. PROTECCIÓN SOCIAL                                     | 2.6.1 Enfermedad e Incapacidad                      | 52,277     | 6,805                        | 59,082         | 18,240            | 18,007           | 40,842           |
|                         |  | 2.6.5 Alimentación y Nutrición                      | 288,056    | 2,078                        | 290,133        | 72,533            | 72,533           | 217,600          |
|                         |  | 2.6.7 Indígenas                                     | 18,040     | 179                          | 18,219         | 3,893             | 3,893            | 14,326           |
|                         |  | 2.6.8 Otros Grupos Vulnerables                      | 114,726    | 3,687                        | 118,412        | 31,934            | 31,742           | 86,478           |
|                         | 2.6. PROTECCIÓN SOCIAL                                     | 2.6.9 Otros de Seguridad Social y Asistencia Social | 2,269,323  | 88,713                       | 2,358,036      | 577,314           | 576,481          | 1,780,721        |
|                         | 2.7 OTROS ASUNTOS SOCIALES                                 | 2.7.1 Otros Asuntos Sociales                        | 112,642    | -893                         | 111,749        | 21,040            | 20,457           | 90,709           |
|                         |  |   |            | <b>27,141,205</b>            | <b>492,253</b> | <b>27,633,458</b> | <b>6,605,636</b> | <b>6,587,017</b> |
| 3. Desarrollo Económico | 3.1.ASUNTOS ECONÓMICOS, COMERCIALES Y LABORALES EN GENERAL | 3.1.1 Asuntos Económicos y Comerciales en General   | 217,864    | -24,836                      | 193,028        | 52,113            | 51,596           | 140,915          |
|                         |  | 3.1.2 Asuntos Laborales Generales                   | 394,196    | 1,440                        | 395,636        | 74,653            | 73,945           | 320,984          |
|                         | 3.2. AGROPECUARIA, SILVICULTURA, PESCA Y CAZA              | 3.2.1 Agropecuaria                                  | 664,128    | 136,659                      | 800,786        | 58,201            | 48,558           | 742,585          |

continúa...



**GOBIERNO DEL ESTADO DE SAN LUIS POTOSÍ**  
**Estado Analítico del Ejercicio del Presupuesto de Egresos**  
**Clasificación Funcional**  
**Del 1 de Enero al 30 de Marzo de 2019**  
**(MILES DE PESOS)**

| Finalidad                      | Función  | Subfunción  | Egresos  |                              |               |                  |                | Subejercicio   |
|--------------------------------|--|---|----------|------------------------------|---------------|------------------|----------------|----------------|
|                                |  |   | Aprobado | Ampliaciones / (Reducciones) | Modificado    | Devengado        | Pagado         |                |
|                                |  |   | 1        | 2                            | 3= (1 + 2)    | 4                | 5              |                |
| <b>3. Desarrollo Económico</b> | 3.3. COMBUSTIBLES Y ENERGÍA                      | 3.3.5 Electricidad  | 55,622   | -55,594                      | 28            | 27               | -              | 0              |
|                                | 3.4. MINERÍA, MANUFACTURAS Y CONSTRUCCIÓN        | 3.4.1 Extracción de Recursos Minerales excepto los Combustibles Minerales | 10,818   | -72                          | 10,746        | 1,902            | 1,902          | 8,844          |
|                                |  | 3.4.2 Manufacturas  | 14,431   | 1,043                        | 15,473        | 3,071            | 3,068          | 12,402         |
|                                | 3.5. TRANSPORTE                                  | 3.5.1 Transporte por Carretera  | 310,100  | 5,099                        | 315,199       | 54,864           | 53,278         | 260,335        |
|                                |  | 3.5.6 Otros Relacionados con Transporte                                   | -        | 3,506                        | 3,506         | 2,375            | 2,367          | 1,130          |
|                                | 3.6. COMUNICACIONES                              | 3.6.1 Comunicaciones  | 1,617    | 101                          | 1,718         | 793              | 793            | 925            |
|                                | 3.7. TURISMO                                     | 3.7.1 Turismo   | 167,391  | 22,276                       | 189,667       | 39,992           | 39,722         | 149,674        |
|                                | 3.8. CIENCIA, TECNOLOGÍA E INNOVACIÓN            | 3.8.1 Investigación Científica  | 5,646    | -                            | 5,646         | 1,540            | 1,027          | 4,106          |
|                                |  | 3.8.3 Servicios Científicos y Tecnológicos                                | 17,093   | 1,500                        | 18,593        | 4,129            | 3,922          | 14,463         |
|                                | 3.9. OTRAS INDUSTRIAS Y OTROS ASUNTOS ECONÓMICOS | 3.9.2 Otras Industrias  | 10,179   | 3,200                        | 13,379        | 2,089            | 2,089          | 11,290         |
|                                |  |   |          | <b>1,869,084</b>             | <b>94,321</b> | <b>1,963,404</b> | <b>295,751</b> | <b>282,266</b> |

continúa...



**GOBIERNO DEL ESTADO DE SAN LUIS POTOSÍ**  
**Estado Analítico del Ejercicio del Presupuesto de Egresos**  
**Clasificación Funcional**  
**Del 1 de Enero al 30 de Marzo de 2019**  
**(MILES DE PESOS)**

| Finalidad   | Función  | Subfunción   | Egresos           |                              |                   |                   |                   | Subejercicio      |
|---|--|--|-------------------|------------------------------|-------------------|-------------------|-------------------|-------------------|
|   |  |  | Aprobado          | Ampliaciones / (Reducciones) | Modificado        | Devengado         | Pagado            |                   |
|   |  |  | 1                 | 2                            | 3= (1 + 2)        | 4                 | 5                 |                   |
| <b>4. Otras no clasificadas en Funciones anteriores</b> | 4.1. TRANSACCIONES DE LA DEUDA PÚBLICA / COSTO FINANCIERO DE LA DEUDA                              | 4.1.1 Deuda Pública Interna  | 896,542           | 208,459                      | 1,105,000         | 134,263           | 132,338           | 970,737           |
|   | 4.2. TRANSFERENCIAS, PARTICIPACIONES Y APORTACIONES ENTRE DIFERENTES NIVELES Y ÓRDENES DE GOBIERNO | 4.2.2 Participaciones entre Diferentes Niveles y Ordenes de Gobierno | 4,686,892         | -81,522                      | 4,605,371         | 977,117           | 972,992           | 3,628,254         |
|   | 4.2.3 Aportaciones entre Diferentes Niveles y Órdenes de Gobierno                                  | 3,986,810  | 25,803            | 4,012,613                    | 1,109,787         | 1,109,787         | 2,902,826         |                   |
|   |  |  | <b>9,570,244</b>  | <b>152,740</b>               | <b>9,722,984</b>  | <b>2,221,167</b>  | <b>2,215,118</b>  | <b>7,501,817</b>  |
|   |  |  | <b>47,852,517</b> | <b>683,882</b>               | <b>48,536,399</b> | <b>10,819,697</b> | <b>10,663,823</b> | <b>37,716,702</b> |



GOBIERNO DEL ESTADO DE SAN LUIS POTOSÍ  
Estado Analítico del Ejercicio del Presupuesto de Egresos  
Clasificación por Eje y Sector de Desarrollo  
Del 1 de Enero al 30 de Marzo de 2019  
(MILES DE PESOS)

| Concepto  | Egresos           |                                |                   |                  |                  | Subejercicio      |
|---|-------------------|--------------------------------|-------------------|------------------|------------------|-------------------|
|   | Aprobado          | Ampliaciones/<br>(Reducciones) | Modificado        | Devengado        | Pagado           |                   |
|   | 1                 | 2                              | 3 = (1 + 2)       | 4                | 5                |                   |
| <b>(01) SAN LUIS PRÓSPERO</b>   | <b>2,230,776</b>  | <b>116,034</b>                 | <b>2,346,810</b>  | <b>344,802</b>   | <b>329,703</b>   | <b>2,002,008</b>  |
| (11) MÁS Y MEJORES EMPLEOS  | 394,196           | 1,440                          | 395,636           | 74,653           | 73,945           | 320,984           |
| (111) EMPLEO Y CAPACITACIÓN PARA EL TRABAJO                                   | 394,196           | 1,440                          | 395,636           | 74,653           | 73,945           | 320,984           |
| (12) IMPULSO AL DESARROLLO INDUSTRIAL   | 258,937           | -20,665                        | 238,272           | 60,715           | 59,681           | 177,557           |
| (121) INDUSTRIA, COMERCIO Y SERVICIOS, Y MINERÍA                              | 253,292           | -20,665                        | 232,626           | 59,175           | 58,655           | 173,451           |
| (122) CIENCIA, TECNOLOGÍA E INNOVACIÓN  | 5,646             | -                              | 5,646             | 1,540            | 1,027            | 4,106             |
| (13) DESARROLLO TURÍSTICO   | 167,391           | 22,276                         | 189,667           | 39,992           | 39,722           | 149,674           |
| (131) TURISMO   | 167,391           | 22,276                         | 189,667           | 39,992           | 39,722           | 149,674           |
| (14) DESARROLLO AGROPECUARIO Y AGROINDUSTRIAL                                 | 664,128           | 136,659                        | 800,786           | 58,201           | 48,558           | 742,585           |
| (141) DESARROLLO RURAL SUSTENTABLE  | 664,128           | 136,659                        | 800,786           | 58,201           | 48,558           | 742,585           |
| (15) INFRAESTRUCTURA, DESARROLLO URBANO Y MOVILIDAD                           | 746,125           | -23,676                        | 722,449           | 111,241          | 107,797          | 611,208           |
| (151) SUSTENTABILIDAD E IMAGEN URBANA   | 267,817           | -31,864                        | 235,953           | 34,420           | 33,002           | 201,532           |
| (152) CAMINOS RURALES, CARRETERAS ALIMENTADORAS Y EJES TRONCALES              | 310,100           | 5,099                          | 315,199           | 54,864           | 53,278           | 260,335           |
| (153) TRANSPORTE Y MOVILIDAD URBANA, TELECOMUNICACIONES Y SERVICIOS DIGITALES | 168,208           | 3,089                          | 171,297           | 21,956           | 21,517           | 149,341           |
| <b>(02) SAN LUIS INCLUYENTE</b>   | <b>30,713,732</b> | <b>442,959</b>                 | <b>31,156,691</b> | <b>7,604,107</b> | <b>7,587,404</b> | <b>23,552,584</b> |
| (21) COMBATE A LA POBREZA   | 5,436,933         | 88,504                         | 5,525,436         | 1,341,164        | 1,340,554        | 4,184,272         |
| (211) AGUA POTABLE  | 1,050,728         | 256,919                        | 1,307,646         | 175,609          | 175,609          | 1,132,037         |
| (212) DRENAJE Y SANEAMIENTO   | 47,482            | -41,272                        | 6,210             | 6,210            | 6,210            | -                 |
| (213) ELECTRIFICACIÓN   | 55,622            | -55,594                        | 28                | 27               | -                | 0                 |
| (214) VIVIENDA  | 183,650           | -96,459                        | 87,190            | 28,490           | 28,490           | 58,700            |
| (215) FONDOS MUNICIPALES PARA EL COMBATE A LA POBREZA                         | 3,986,810         | 25,803                         | 4,012,613         | 1,109,787        | 1,109,787        | 2,902,826         |

continúa...



GOBIERNO DEL ESTADO DE SAN LUIS POTOSÍ  
Estado Analítico del Ejercicio del Presupuesto de Egresos  
Clasificación por Eje y Sector de Desarrollo  
Del 1 de Enero al 30 de Marzo de 2019  
(MILES DE PESOS)

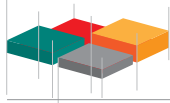
| Concepto   | Egresos          |                                |                  |                |                | Subejercicio     |
|--|------------------|--------------------------------|------------------|----------------|----------------|------------------|
|  | Aprobado         | Ampliaciones/<br>(Reducciones) | Modificado       | Devengado      | Pagado         |                  |
|  | 1                | 2                              | 3 = (1 + 2)      | 4              | 5              |                  |
| (216) FORTALECIMIENTO DE LA GESTIÓN INSTITUCIONAL PARA EL COMBATE A LA POBREZA | 112,642          | -893                           | 111,749          | 21,040         | 20,457         | 90,709           |
| (22) SALUD Y ALIMENTACIÓN  | 4,812,350        | 215,617                        | 5,027,967        | 1,296,348      | 1,291,752      | 3,731,619        |
| (221) SALUD  | 4,524,295        | 213,540                        | 4,737,834        | 1,223,815      | 1,219,219      | 3,514,020        |
| (222) ALIMENTACIÓN   | 288,056          | 2,078                          | 290,133          | 72,533         | 72,533         | 217,600          |
| (23) EDUCACIÓN, CULTURA Y DEPORTE  | 19,691,893       | 126,581                        | 19,818,473       | 4,782,490      | 4,772,250      | 15,035,984       |
| (231) EDUCACIÓN, CIENCIA Y TECNOLOGÍA  | 18,700,647       | 116,014                        | 18,816,661       | 4,561,297      | 4,556,046      | 14,255,364       |
| (232) CULTURA  | 585,241          | 4,639                          | 589,880          | 126,406        | 125,576        | 463,473          |
| (233) DEPORTE  | 406,005          | 5,928                          | 411,933          | 94,786         | 90,628         | 317,147          |
| (24) POLÍTICAS DE EQUIDAD TRANSVERSAL  | 772,556          | 12,258                         | 784,814          | 184,106        | 182,848        | 600,708          |
| (241) GRUPOS VULNERABLES   | 707,205          | 10,717                         | 717,921          | 166,826        | 165,761        | 551,095          |
| (242) COMUNIDADES INDÍGENAS Y PUEBLOS ORIGINARIOS                              | 18,040           | 179                            | 18,219           | 3,893          | 3,893          | 14,326           |
| (243) JÓVENES  | 8,716            | 100                            | 8,816            | 2,271          | 2,271          | 6,545            |
| (244) MUJERES  | 31,171           | 91                             | 31,262           | 9,703          | 9,703          | 21,559           |
| (245) MIGRANTES  | 7,425            | 1,171                          | 8,595            | 1,412          | 1,220          | 7,183            |
| <b>(03) SAN LUIS SUSTENTABLE</b>   | <b>52,590</b>    | <b>53,384</b>                  | <b>105,974</b>   | <b>62,264</b>  | <b>61,963</b>  | <b>43,710</b>    |
| (31) RECURSOS FORESTALES, CONSERVACIÓN DE SUELOS Y BIODIVERSIDAD               | 52,590           | 350                            | 52,941           | 9,231          | 8,930          | 43,710           |
| (311) BIODIVERSIDAD Y VIDA SILVESTRE   | 52,590           | 350                            | 52,941           | 9,231          | 8,930          | 43,710           |
| (32) AGUA Y RESERVAS HIDROLÓGICAS  | -                | 53,033                         | 53,033           | 53,033         | 53,033         | -                |
| (321) GESTIÓN INTEGRAL DEL AGUA  | -                | 53,033                         | 53,033           | 53,033         | 53,033         | -                |
| <b>(04) SAN LUIS SEGURO</b>  | <b>5,143,973</b> | <b>-47,407</b>                 | <b>5,096,566</b> | <b>965,213</b> | <b>923,468</b> | <b>4,131,353</b> |
| (41) SEGURIDAD PÚBLICA   | 1,981,988        | -137,262                       | 1,844,725        | 339,143        | 329,987        | 1,505,582        |
| (411) SEGURIDAD PÚBLICA  | 1,981,988        | -137,262                       | 1,844,725        | 339,143        | 329,987        | 1,505,582        |
| (42) PROCURACIÓN DE JUSTICIA   | 2,448,481        | 8,334                          | 2,456,816        | 477,393        | 469,858        | 1,979,423        |

continúa...




GOBIERNO DEL ESTADO DE SAN LUIS POTOSÍ  
Estado Analítico del Ejercicio del Presupuesto de Egresos  
Clasificación por Eje y Sector de Desarrollo  
Del 1 de Enero al 30 de Marzo de 2019  
(MILES DE PESOS)

| Concepto   | Egresos           |                                |                   |                   |                   | Subejercicio      |
|--|-------------------|--------------------------------|-------------------|-------------------|-------------------|-------------------|
|  | Aprobado          | Ampliaciones/<br>(Reducciones) | Modificado        | Devengado         | Pagado            |                   |
|  | 1                 | 2                              | 3 = (1 + 2)       | 4                 | 5                 |                   |
| (421) PROCURACIÓN DE JUSTICIA  | 2,295,972         | 9,828                          | 2,305,799         | 447,259           | 439,837           | 1,858,540         |
| (422) DEFENSORÍA SOCIAL  | 152,510           | -1,493                         | 151,017           | 30,134            | 30,021            | 120,883           |
| (43) REINSERCIÓN SOCIAL  | 648,126           | 77,798                         | 725,924           | 133,944           | 111,636           | 591,980           |
| (431) PREVENCIÓN Y REINSERCIÓN SOCIAL                                | 648,126           | 77,798                         | 725,924           | 133,944           | 111,636           | 591,980           |
| (44) PREVENCIÓN DE LA DELINCUENCIA Y ATENCIÓN A VÍCTIMAS DEL DELITO  | 40,687            | 450                            | 41,137            | 8,081             | 6,138             | 33,056            |
| (441) PREVENCIÓN DE LA DELINCUENCIA Y ATENCIÓN A VÍCTIMAS DEL DELITO | 40,687            | 450                            | 41,137            | 8,081             | 6,138             | 33,056            |
| (45) PROTECCIÓN CIVIL  | 24,690            | 3,273                          | 27,963            | 6,652             | 5,848             | 21,311            |
| (451) PROTECCIÓN CIVIL   | 24,690            | 3,273                          | 27,963            | 6,652             | 5,848             | 21,311            |
| <b>(05) SAN LUIS CON BUEN GOBIERNO</b>                               | <b>5,024,554</b>  | <b>200,433</b>                 | <b>5,224,987</b>  | <b>866,194</b>    | <b>788,292</b>    | <b>4,358,793</b>  |
| (51) GOVERNABILIDAD  | 1,212,286         | 82,423                         | 1,294,710         | 364,714           | 333,239           | 929,995           |
| (511) POLÍTICA INTERIOR  | 709,921           | 82,423                         | 792,344           | 226,778           | 195,374           | 565,567           |
| (512) VINCULACIÓN CON ORGANISMOS AUTÓNOMOS                           | 502,365           | -                              | 502,365           | 137,937           | 137,865           | 364,428           |
| (52) PREVENCIÓN Y COMBATE A LA CORRUPCIÓN                            | 124,514           | -7,120                         | 117,394           | 17,784            | 17,371            | 99,610            |
| (521) PREVENCIÓN Y COMBATE A LA CORRUPCIÓN                           | 124,514           | -7,120                         | 117,394           | 17,784            | 17,371            | 99,610            |
| (53) RESPONSABILIDAD FINANCIERA Y RENDICIÓN DE CUENTAS               | 1,721,756         | 284,380                        | 2,006,136         | 310,760           | 302,745           | 1,695,376         |
| (531) FINANZAS PÚBLICAS  | 1,721,756         | 284,380                        | 2,006,136         | 310,760           | 302,745           | 1,695,376         |
| (54) GOBIERNO ABIERTO E INNOVADOR                                    | 1,914,210         | -159,237                       | 1,754,973         | 162,390           | 124,765           | 1,592,583         |
| (541) ADMINISTRACIÓN PÚBLICA   | 1,914,210         | -159,237                       | 1,754,973         | 162,390           | 124,765           | 1,592,583         |
| (55) DERECHOS HUMANOS  | 51,787            | -14                            | 51,774            | 10,545            | 10,172            | 41,229            |
| (551) DERECHOS HUMANOS   | 51,787            | -14                            | 51,774            | 10,545            | 10,172            | 41,229            |
| <b>(06) COORDINACIÓN ENTRE NIVELES DE GOBIERNO</b>                   | <b>4,686,892</b>  | <b>-81,522</b>                 | <b>4,605,371</b>  | <b>977,117</b>    | <b>972,992</b>    | <b>3,628,254</b>  |
|  | <b>47,852,517</b> | <b>683,882</b>                 | <b>48,536,399</b> | <b>10,819,697</b> | <b>10,663,823</b> | <b>37,716,702</b> |



GOBIERNO DEL ESTADO DE SAN LUIS POTOSÍ  
Clasificación del Gasto por Categoría Programática  
Del 1 de Enero al 30 de Marzo de 2019  
(MILES DE PESOS)


| Concepto   | Egresos           |                                |                   |                   |                   | Subejercicio      |
|--|-------------------|--------------------------------|-------------------|-------------------|-------------------|-------------------|
|  | Aprobado          | Ampliaciones/<br>(Reducciones) | Modificado        | Devengado         | Pagado            |                   |
|  | 1                 | 2                              | 3 = (1 + 2)       | 4                 | 5                 |                   |
| <b>PROGRAMAS</b>   | <b>42,269,083</b> | <b>721,984</b>                 | <b>42,991,067</b> | <b>9,627,537</b>  | <b>9,503,083</b>  | <b>33,363,530</b> |
| <b>Subsidios: Sector Social y Privado o Entidades Federativas y Municipios</b> | <b>61,255</b>     | <b>1,300</b>                   | <b>62,555</b>     | <b>14,237</b>     | <b>11,336</b>     | <b>48,318</b>     |
| U. Otros Subsidios   | 61,255            | 1,300                          | 62,555            | 14,237            | 11,336            | 48,318            |
| <b>Desempeño de las Funciones</b>  | <b>17,468,192</b> | <b>520,108</b>                 | <b>17,988,300</b> | <b>3,508,135</b>  | <b>3,430,374</b>  | <b>14,480,166</b> |
| E. Prestación de Servicios Públicos  | 15,142,037        | 290,328                        | 15,432,365        | 3,086,958         | 3,029,191         | 12,345,407        |
| P. Planeación, seguimiento y evaluación de políticas públicas                  | 29,215            | 117,857                        | 147,072           | 6,877             | 6,731             | 140,195           |
| K. Proyectos de Inversión  | 2,296,940         | 111,923                        | 2,408,863         | 414,300           | 394,453           | 1,994,563         |
| <b>Administrativos y de Apoyo</b>  | <b>1,861,130</b>  | <b>16,970</b>                  | <b>1,878,100</b>  | <b>334,206</b>    | <b>290,413</b>    | <b>1,543,894</b>  |
| M. Apoyo al proceso presupuestario y para mejorar la eficiencia institucional  | 1,473,623         | 17,193                         | 1,490,816         | 231,256           | 187,876           | 1,259,561         |
| O. Apoyo a la función pública y al mejoramiento de la gestión                  | 387,507           | -224                           | 387,284           | 102,951           | 102,537           | 284,333           |
| <b>Compromisos</b>   | <b>10,000</b>     | <b>-</b>                       | <b>10,000</b>     | <b>-</b>          | <b>-</b>          | <b>10,000</b>     |
| N. Desastres Naturales   | 10,000            | -                              | 10,000            | -                 | -                 | 10,000            |
| <b>Programas de Gasto Federalizado (Gobierno Federal)</b>                      | <b>22,868,506</b> | <b>183,607</b>                 | <b>23,052,112</b> | <b>5,770,959</b>  | <b>5,770,959</b>  | <b>17,281,153</b> |
| I. Gasto Federalizado  | 22,868,506        | 183,607                        | 23,052,112        | 5,770,959         | 5,770,959         | 17,281,153        |
| C. PARTICIPACIONES A ENTIDADES FEDERATIVAS Y MUNICIPIOS                        | 4,686,892         | 8,399                          | 4,695,291         | 1,060,363         | 1,028,943         | 3,634,928         |
| D. COSTO FINANCIERO, DEUDA O APOYOS A DEUDORES Y AHORRADORES DE LA BANCA       | 696,542           | -46,502                        | 650,040           | 131,797           | 131,797           | 518,243           |
| H. ADEUDOS DE EJERCICIOS FISCALES ANTERIORES                                   | 200,000           | -                              | 200,000           | -                 | -                 | 200,000           |
| <b>TOTAL</b>   | <b>47,852,517</b> | <b>683,882</b>                 | <b>48,536,399</b> | <b>10,819,697</b> | <b>10,663,823</b> | <b>37,716,702</b> |



Gobierno del Estado de San Luis Potosí, S.L.P.  
Del 01 de Enero al 31 de Marzo 2019  
INGRESOS  
(Miles de Pesos)

| CONCEPTO   | PRESUPUESTO AUTORIZADO ANUAL 2019 | CAPTADO                |                        |                   |                         |
|--|-----------------------------------|------------------------|------------------------|-------------------|-------------------------|
|  |                                   | TRIMESTRE ENE-MAR 2019 | ACUMULADO ENE-MAR 2019 | POR EJERCER 2019  | PORCENTAJE ENE-MAR 2019 |
| <b>Ingresos Estatales</b>                                | <b>4,469,545</b>                  | <b>1,583,663</b>       | <b>1,583,663</b>       | <b>2,885,882</b>  | <b>8.26</b>             |
| Ingresos Estatales                                       | 4,469,545                         | 1,583,663              | 1,583,663              | 2,885,882         | 8.26                    |
| <b>Ingresos Federales</b>                                | <b>38,881,261</b>                 | <b>10,054,495</b>      | <b>10,054,495</b>      | <b>28,826,766</b> | <b>82.46</b>            |
| Ingresos por Participaciones                             | 17,851,817                        | 4,806,738              | 4,806,738              | 13,045,079        | 37.32                   |
| Ingresos por Aportaciones                                | 19,753,281                        | 4,994,766              | 4,994,766              | 14,758,515        | 42.22                   |
| Ingresos por Convenios                                   | 1,276,163                         | 252,991                | 252,991                | 1,023,172         | 2.93                    |
| <b>Transferencias, Asig. Subsidios y Otras Ayudas</b>    | <b>4,531,711</b>                  | <b>1,287,065</b>       | <b>1,287,065</b>       | <b>3,244,646</b>  | <b>9.28</b>             |
| Transferencias Internas y Asignaciones al Sector Público | 3,350,529                         | 1,040,916              | 1,040,916              | 2,309,613         | 6.61                    |
| Transferencias al resto del Sector Público               |                                   |                        |                        |                   |                         |
| Subsidios y Subvenciones                                 | 1,181,182                         | 244,349                | 244,349                | 936,833           | 2.68                    |
| Ayudas Sociales  |                                   |                        |                        |                   |                         |
| Pensiones y Jubilaciones                                 |                                   |                        |                        |                   |                         |
| Transferencias a Fideicomisos, Mandatos y Análogos       |                                   | 1,800                  | 1,800                  | (1,800)           | (0.01)                  |
| <b>Ingresos derivados de Financiamientos</b>             |                                   |                        |                        |                   |                         |
| Endeudamiento Interno                                    |                                   |                        |                        |                   |                         |
| Endeudamiento Externo                                    |                                   |                        |                        |                   |                         |
| <b>TOTAL DE INGRESOS:</b>                                | <b>47,882,517</b>                 | <b>12,925,223</b>      | <b>12,925,223</b>      | <b>34,957,294</b> | <b>100.00</b>           |






Gobierno del Estado de San Luis Potosí, S.L.P.  
Del 01 De Enero al 31 de Marzo 2019  
INGRESOS ESTATALES  
(Miles de Pesos)

| CONCEPTO   | PRESUPUESTO<br>AUTORIZADO<br>ANUAL<br>2019 | CAPTADO                      |                              |                     |                               |
|--|--|------------------------------|------------------------------|---------------------|-------------------------------|
|  |  | TRIMESTRE<br>ENE-MAR<br>2019 | ACUMULADO<br>ENE-MAR<br>2019 | POR EJERCER<br>2019 | PORCENTAJE<br>ENE-MAR<br>2019 |
| Ingresos por Impuestos                                 | 1,640,514                                  | 496,497                      | 496,497                      | 1,144,017           | 39.64                         |
| Ingresos por Cuotas y Aportaciones de Seguridad Social |  |                              |                              |                     |                               |
| Ingresos por Contribuciones de Mejoras                 |  |                              |                              |                     |                               |
| Ingresos por Derechos                                  | 2,160,823                                  | 920,454                      | 920,454                      | 1,240,369           | 42.98                         |
| Ingresos por Productos                                 | 594,230                                    | 114,542                      | 114,542                      | 479,688             | 16.62                         |
| Ingresos por Aprovechamientos                          | 73,978                                     | 52,170                       | 52,170                       | 21,808              | 0.76                          |
| <b>TOTAL</b>   | <b>4,469,545</b>                           | <b>1,583,663</b>             | <b>1,583,663</b>             | <b>2,885,882</b>    | <b>100.00</b>                 |




Gobierno del Estado de San Luis Potosí, S.L.P.  
Del 01 de Enero al 31 de Marzo 2019  
INGRESOS POR IMPUESTOS  
( Miles de Pesos )

| CONCEPTO  | PRESUPUESTO AUTORIZADO ANUAL 2019 | CAPTADO                |                        |                  |                         |
|---|-----------------------------------|------------------------|------------------------|------------------|-------------------------|
|   |                                   | TRIMESTRE ENE-MAR 2019 | ACUMULADO ENE-MAR 2019 | POR EJERCER 2019 | PORCENTAJE ENE-MAR 2019 |
| Sobre los Ingresos  | 7,370                             | 2,095                  | 2,095                  | 5,275            | 0.46                    |
| Sobre el Patrimonio   |                                   |                        |                        |                  |                         |
| Sobre la Producción ,el Consumo y las Transacciones   | 98,647                            | 32,587                 | 32,587                 | 66,060           | 5.77                    |
| Al Comercio Exterior  |                                   |                        |                        |                  |                         |
| Sobre Nominas y Asimilables   | 1,457,310                         | 447,845                | 447,845                | 1,009,465        | 88.24                   |
| Ecológicos  |                                   |                        |                        |                  |                         |
| Accesorios  | 30,435                            | 3,947                  | 3,947                  | 26,488           | 2.32                    |
| Otros Impuestos   | 45,645                            | 9,608                  | 9,608                  | 36,037           | 3.15                    |
| No Comprendidos en la Frac.de la Ley de Ingresos causados en Ejerc.Fisc.Anteriores pendientes de Liquidación o Pago | 1,107                             | 415                    | 415                    | 692              | 0.06                    |
| <b>TOTAL</b>  | <b>1,640,514</b>                  | <b>496,497</b>         | <b>496,497</b>         | <b>1,144,017</b> | <b>100.00</b>           |



Gobierno del Estado de San Luis Potosí.S.L.P.  
Del 01 de Enero al 31 de Marzo 2019  
INGRESOS POR DERECHOS  
( Miles de Pesos )

| CONCEPTO  | PRESUPUESTO AUTORIZADO ANUAL 2019 | CAPTADO                |                        |                  |                         |
|---|-----------------------------------|------------------------|------------------------|------------------|-------------------------|
|   |                                   | TRIMESTRE ENE-MAR 2019 | ACUMULADO ENE-MAR 2019 | POR EJERCER 2019 | PORCENTAJE ENE-MAR 2019 |
| Derechos por el uso, Goce, Aprovechamientos o Explotación de Bienes del Dominio Publico                     | 1,015,136                         | 169,695                | 169,695                | 845,441          | 68.16                   |
| <b>Derechos a los Hidrocarburos</b>   |                                   |                        |                        |                  |                         |
| <b>Derechos por Prestación de Servicios</b>   | <b>832,258</b>                    | <b>560,571</b>         | <b>560,571</b>         | <b>271,687</b>   | <b>21.90</b>            |
| Servicios prestados por la Secretaría General de Gobierno   | 183,650                           | 70,253                 | 70,253                 | 113,397          | 9.14                    |
| Servicios prestados por la Secretaría de Finanzas   | 648,608                           | 490,318                | 490,318                | 158,290          | 12.76                   |
| 25 % de Asistencia Social   | 229,810                           | 149,578                | 149,578                | 80,232           | 6.47                    |
| <b>Otros Derechos</b>   | <b>19,337</b>                     | <b>5,261</b>           | <b>5,261</b>           | <b>14,076</b>    | <b>1.13</b>             |
| <b>Accesorios</b>   | <b>64,282</b>                     | <b>35,349</b>          | <b>35,349</b>          | <b>28,933</b>    | <b>2.33</b>             |
| <b>Derechos no Comprendidos en la Frac.de la Ley de Ingresos Causados en Ejercicios Fiscales Anteriores</b> |                                   |                        |                        |                  |                         |
| <b>TOTAL</b>  | <b>2,160,823</b>                  | <b>920,454</b>         | <b>920,454</b>         | <b>1,240,369</b> | <b>100.00</b>           |



Gobierno del Estado de San Luis Potosí, S.L.P.  
Del 01 de Enero al 31 de Marzo 2019  
**INGRESOS POR PRODUCTOS**  
( Miles de Pesos )

| CONCEPTO  | PRESUPUESTO AUTORIZADO ANUAL 2019 | CAPTADO                |                        |                  |                         |
|---|-----------------------------------|------------------------|------------------------|------------------|-------------------------|
|   |                                   | TRIMESTRE ENE-MAR 2019 | ACUMULADO ENE-MAR 2019 | POR EJERCER 2019 | PORCENTAJE ENE-MAR 2019 |
| <b>Productos de Tipo Corriente</b>  | <b>78,084</b>                     | <b>36,530</b>          | <b>36,530</b>          | <b>41,554</b>    | <b>8.66</b>             |
| Enajenación de Bienes Muebles e Inmuebles Propiedad del Estado  |                                   |                        |                        |                  |                         |
| Arrendamiento o Explotación de Bienes Muebles e Inmuebles   | 1,701                             | 9                      | 9                      | 1,692            | 0.35                    |
| Venta de Periódico Oficial  | 260                               | 75                     | 75                     | 185              | 0.04                    |
| Venta de Otras Publicaciones  | 22                                | 8                      | 8                      | 14               | 0.00                    |
| Venta de Formas Valoradas   | 47,917                            | 34,695                 | 34,695                 | 13,222           | 2.76                    |
| 5% por Prestación de Servicios Catastrales  | 2,399                             | 1,726                  | 1,726                  | 673              | 0.14                    |
| Centro de Producción Santa Rita S.A. de CV.   | 25,785                            | 17                     | 17                     | 25,768           | 5.37                    |
| Otros Productos   | 452,486                           | 67,558                 | 67,558                 | 384,928          | 80.25                   |
| <b>Productos de capital</b>   | <b>63,660</b>                     | <b>10,454</b>          | <b>10,454</b>          | <b>53,206</b>    | <b>11.09</b>            |
| <b>Productos no comprendidos en le Frac.de la Ley de Ingresos Causados en Ejerc.Fiscales Anteriores</b> |                                   |                        |                        |                  |                         |
| <b>TOTAL</b>  | <b>594,230</b>                    | <b>114,542</b>         | <b>114,542</b>         | <b>479,688</b>   | <b>100.00</b>           |



Gobierno del Estado de San Luis Potosí, S.L.P.  
Del 01 de Enero al 31 de Marzo 2019  
**INGRESOS POR APROVECHAMIENTOS**  
( Miles de Pesos )


| CONCEPTO  | PRESUPUESTO<br>AUTORIZADO<br>ANUAL<br>2019 | CAPTADO                      |                              |                        |                               |
|---|--|------------------------------|------------------------------|------------------------|-------------------------------|
|   |  | TRIMESTRE<br>ENE-MAR<br>2019 | ACUMULADO<br>ENE-MAR<br>2019 | POR<br>EJERCER<br>2019 | PORCENTAJE<br>ENE-MAR<br>2019 |
| <b>Aprovechamientos de Tipo Corriente</b>   | <b>8,102</b>                               | <b>4,355</b>                 | <b>4,355</b>                 | <b>3,747</b>           | <b>17.18</b>                  |
| Aplicación de Fianzas y Depósitos   |  |                              |                              |                        |                               |
| Indemnizaciones   |  |                              |                              |                        |                               |
| Multas Imp.Sría.Comunicaciones y Transportes del Estado   | 6,475                                      | 2,992                        | 2,992                        | 3,483                  | 15.97                         |
| Multas Imp.por la Sria. Ecología y Gestión Amb.del Edo.   | 13   |                              |                              | 13                     | 0.06                          |
| Multas Imp.por la Sria General de Gobierno del Estado   | 423  | 242                          | 242                          | 181                    | 0.83                          |
| Otras Multas Estatales no Fiscales  | 1,191                                      | 1,121                        | 1,121                        | 70                     | 0.32                          |
| Otros Aprovechamientos  | 65,876                                     | 47,815                       | 47,815                       | 18,061                 | 82.82                         |
| <b>Accesorios</b>   |  |                              |                              |                        |                               |
| <b>Aprovechamientos de Capital</b>  |  |                              |                              |                        |                               |
| <b>Aprovechamientos no comprendidos en la Frac. de la Ley de Ingresos causados en Ejerc. Fisc. Anteriores</b> |  |                              |                              |                        |                               |
| <b>TOTAL</b>  | <b>73,978</b>                              | <b>52,170</b>                | <b>52,170</b>                | <b>21,808</b>          | <b>100.00</b>                 |



Gobierno del Estado de San Luis Potosí, S.L.P.  
Del 01 de Enero al 31 de Marzo 2019  
INGRESOS POR PARTICIPACIONES Y APORTACIONES  
(Miles de Pesos)

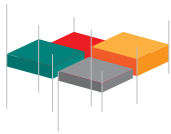
| CONCEPTO   | PRESUPUESTO AUTORIZADO ANUAL 2019 | CAPTADO                |                        |                   |                         |
|--|-----------------------------------|------------------------|------------------------|-------------------|-------------------------|
|  |                                   | TRIMESTRE ENE-MAR 2019 | ACUMULADO ENE-MAR 2019 | POR EJERCER 2019  | PORCENTAJE ENE-MAR 2019 |
| <b>Participaciones</b>   | <b>17,851,817</b>                 | <b>4,806,738</b>       | <b>4,806,738</b>       | <b>13,045,079</b> | <b>45.25</b>            |
| Fondo General  | 13,402,576                        | 3,471,465              | 3,471,465              | 9,931,111         | 34.45                   |
| Fondo de Fomento Municipal   | 788,132                           | 202,218                | 202,218                | 585,914           | 2.03                    |
| Fondo de Fiscalización   | 879,210                           | 204,605                | 204,605                | 674,605           | 2.34                    |
| Impuesto Especial Sobre Producción y Servicios                                     | 275,602                           | 71,630                 | 71,630                 | 203,972           | 0.71                    |
| Impuesto Sobre la Renta por Salarios del Personal de las Dependencias y Organismos | 2,505,907                         | 848,379                | 848,379                | 1,657,528         | 5.75                    |
| Fondo P/Entidades Federativas Productos de Hidrocarburos                           |                                   | 8,342                  | 8,342                  | (8,342)           | (0.03)                  |
| Fondos de Extracción de Hidrocarburos  | 390                               | 99                     | 99                     | 291               | 0.00                    |
| <b>Aportaciones</b>  | <b>19,753,281</b>                 | <b>4,994,766</b>       | <b>4,994,766</b>       | <b>14,758,515</b> | <b>51.20</b>            |
| Para la Nómina Educativa y Gasto Operativo   | 11,463,666                        | 2,836,786              | 2,836,786              | 8,626,880         | 29.93                   |
| Para los Servicios de Salud  | 1,991,152                         | 478,978                | 478,978                | 1,512,174         | 5.25                    |
| Para la Infraestructura Social Estatal   | 292,424                           | 88,231                 | 88,231                 | 204,193           | 0.71                    |
| Para la Infraestructura Social Municipal   | 2,120,024                         | 639,662                | 639,662                | 1,480,362         | 5.14                    |
| Para el Fortalecimiento de los Municipios y Demarcaciones Territoriales del D.F.   | 1,866,786                         | 470,094                | 470,094                | 1,396,692         | 4.85                    |
| Aportaciones Múltiples   | 750,289                           | 162,834                | 162,834                | 587,455           | 2.04                    |
| Aportaciones Múltiples Monetización  |                                   |                        |                        | -                 | -                       |
| Para Educación Tecnológica y Adultos   | 159,879                           | 43,170                 | 43,170                 | 116,709           | 0.40                    |
| Para Seguridad Pública   | 229,825                           | 53,625                 | 53,625                 | 176,200           | 0.61                    |
| Para el Fortalecimiento de Entidades Federativas                                   | 879,236                           | 221,386                | 221,386                | 657,850           | 2.28                    |
| <b>Incentivos por convenios</b>  | <b>1,276,163</b>                  | <b>252,991</b>         | <b>252,991</b>         | <b>1,023,172</b>  | <b>3.55</b>             |
| 100% Sobre Rec.de Imp.Federal sobre Tenencia o Uso de Vehículos                    |                                   | 13                     | 13                     | (13)              | (0.00)                  |

continúa...



Gobierno del Estado de San Luis Potosí, S.L.P.  
Del 01 de Enero al 31 de Marzo 2019  
**INGRESOS POR PARTICIPACIONES Y APORTACIONES**  
(Miles de Pesos)


| CONCEPTO  | PRESUPUESTO AUTORIZADO ANUAL 2019 | CAPTADO                |                        |                   |                         |
|---|-----------------------------------|------------------------|------------------------|-------------------|-------------------------|
|   |                                   | TRIMESTRE ENE-MAR 2019 | ACUMULADO ENE-MAR 2019 | POR EJERCER 2019  | PORCENTAJE ENE-MAR 2019 |
| Impuesto Sobre Automóviles Nuevos                             | 216,072                           | 69,603                 | 69,603                 | 146,469           | 0.51                    |
| I.S.R. Régimen Pequeños Contribuyentes                        | 105,054                           | 18,951                 | 18,951                 | 86,103            | 0.30                    |
| I.S.R. Régimen Intermedio                                     | 142                               |                        |                        | 142               | 0.00                    |
| Actos de Fiscalización  | 1,150                             | 262                    | 262                    | 888               | 0.00                    |
| Incentivos por Actos de Fiscalización                         | 312,080                           | 13,578                 | 13,578                 | 298,502           | 1.04                    |
| Incentivos por Actos de Vig.de Cumpl.de Obligaciones Fiscales | 34,194                            | 5,363                  | 5,363                  | 28,831            | 0.10                    |
| Multas Federales no Fiscales                                  | 5,933                             | 596                    | 596                    | 5,337             | 0.02                    |
| Retenciones 5 % al Millar por Obras Públicas                  | 23,435                            | 2,804                  | 2,804                  | 20,631            | 0.07                    |
| I.S.R. Enajenación de Bienes                                  | 76,977                            | 15,553                 | 15,553                 | 61,424            | 0.21                    |
| I.E.S.P.S. Impuesto Sobre Gasolina y Diesel                   | 501,126                           | 126,268                | 126,268                | 374,858           | 1.30                    |
|   | <b>38,881,261</b>                 | <b>10,054,495</b>      | <b>10,054,495</b>      | <b>28,826,766</b> | <b>100.00</b>           |



Gobierno del Estado de San Luis Potosí, S.L.P.  
Del 01 de Enero al 31 de Marzo 2019  
TRANSFERENCIAS, ASIGNACIONES, SUBSIDIOS Y OTRAS AYUDAS  
(Miles de Pesos)

| CONCEPTO  | PRESUPUESTO AUTORIZADO ANUAL 2019 | CAPTADO                |                        |                  |                         |
|---|-----------------------------------|------------------------|------------------------|------------------|-------------------------|
|   |                                   | TRIMESTRE ENE-MAR 2019 | ACUMULADO ENE-MAR 2019 | POR EJERCER 2019 | PORCENTAJE ENE-MAR 2019 |
| <b>Transferencias Internas y Aportaciones al Sector Publico</b>               | <b>3,350,529</b>                  | <b>1,040,916</b>       | <b>1,040,916</b>       | <b>2,309,613</b> | <b>71.18</b>            |
| Universidades   | 1,918,507                         | 600,722                | 600,722                | 1,317,785        | 40.61                   |
| Sector Salud  | 1,432,022                         | 440,194                | 440,194                | 991,828          | 30.57                   |
| <b>Transferencias al Resto del Sector Publico</b>                             |                                   |                        |                        |                  |                         |
| Subsidios y Subvenciones  | 1,181,182                         | 244,349                | 244,349                | 936,833          | 28.87                   |
| Subsidios y Convenios Federales   | 1,181,182                         | 227,782                | 227,782                | 953,400          | 29.38                   |
| Apoyos Extraordinarios de la Federación                                       |                                   | 16,567                 | 16,567                 | (16,567)         | (0.51)                  |
| Otros Subsidios   |                                   |                        |                        |                  |                         |
| <b>Ayudas Sociales</b>  |                                   |                        |                        |                  |                         |
| <b>Pensiones y Jubilaciones</b>   |                                   |                        |                        |                  |                         |
| <b>Transferencias a Fideicomisos ,Mandatos y Análogos</b>                     |                                   | <b>1,800</b>           | <b>1,800</b>           | <b>(1,800)</b>   | <b>(0.06)</b>           |
| Fondo de Infraestructura ( FÍES)  |                                   | 1,800                  | 1,800                  | (1,800)          | (0.06)                  |
| Apoyo Financiamiento ( AFITRI)  |                                   |                        |                        |                  |                         |
| Fondo de Estabilización de los Ingresos para los Estados Federativos ( FEIEF) |                                   |                        |                        |                  |                         |
| Fondos de Inversiones Entidades Federativas ( FIEF)                           |                                   |                        |                        |                  |                         |
| <b>TOTAL</b>  | <b>4,531,711</b>                  | <b>1,287,065</b>       | <b>1,287,065</b>       | <b>3,244,646</b> | <b>100.00</b>           |





Gobierno del Estado de San Luis Potosí, S.L.P.  
Del 01 de Enero al 31 de Marzo 2019  
PARTICIPACIONES Y APORTACIONES FEDERALES A MUNICIPIOS  
(MILES DE PESOS)

| MUNICIPIOS                | PRESUPUESTO AUTORIZADO ANUAL 2019 | EJERCIDO                     |                           |                    |                        |                         |
|---------------------------|-----------------------------------|------------------------------|---------------------------|--------------------|------------------------|-------------------------|
|                           |                                   | PARTICIPACIONES ENE-MAR 2019 | APORTACIONES ENE-MAR 2019 | TOTAL ENE-MAR 2019 | ACUMULADO ENE-MAR 2019 | PORCENTAJE ENE-MAR 2019 |
| AHUALULCO                 | 38,323                            | 7,946                        | 10,859                    | 18,805             | 18,805                 | 0.88                    |
| ALAQUINES                 | 25,034                            | 3,688                        | 7,221                     | 10,909             | 10,909                 | 0.51                    |
| AQUISMON                  | 169,554                           | 18,984                       | 49,179                    | 68,163             | 68,163                 | 3.19                    |
| ARMADILLO DE LOS INFANTES | 13,070                            | 2,388                        | 3,780                     | 6,168              | 6,168                  | 0.29                    |
| AXTLA DE TERRAZAS         | 86,982                            | 14,052                       | 24,792                    | 38,844             | 38,844                 | 1.82                    |
| CÁRDENAS                  | 24,305                            | 7,630                        | 6,651                     | 14,281             | 14,281                 | 0.67                    |
| CATORCE                   | 17,798                            | 4,067                        | 5,004                     | 9,071              | 9,071                  | 0.42                    |
| CEDRAL                    | 37,132                            | 6,753                        | 10,479                    | 17,232             | 17,232                 | 0.81                    |
| CERRITOS                  | 33,137                            | 9,694                        | 9,204                     | 18,898             | 18,898                 | 0.88                    |
| CERRO DE SAN PEDRO        | 6,238                             | 2,228                        | 1,713                     | 3,941              | 3,941                  | 0.18                    |
| CIUDAD DEL MAÍZ           | 64,124                            | 12,574                       | 18,099                    | 30,673             | 30,673                 | 1.44                    |
| CIUDAD FERNÁNDEZ          | 61,049                            | 19,315                       | 16,746                    | 36,061             | 36,061                 | 1.69                    |
| CIUDAD VALLES             | 203,332                           | 60,815                       | 54,876                    | 115,691            | 115,691                | 5.41                    |
| COXCATLAN                 | 51,838                            | 7,259                        | 15,024                    | 22,283             | 22,283                 | 1.04                    |
| CHARCAS                   | 40,007                            | 8,322                        | 11,280                    | 19,602             | 19,602                 | 0.92                    |
| EBANO                     | 69,105                            | 18,249                       | 19,224                    | 37,473             | 37,473                 | 1.75                    |
| GUADALCAZAR               | 64,628                            | 10,599                       | 18,480                    | 29,079             | 29,079                 | 1.36                    |
| HUEHUETLAN                | 44,722                            | 6,380                        | 12,870                    | 19,250             | 19,250                 | 0.90                    |
| LAGUNILLAS                | 14,542                            | 2,854                        | 4,173                     | 7,027              | 7,027                  | 0.33                    |
| MATEHUALA                 | 106,446                           | 33,702                       | 28,509                    | 62,211             | 62,211                 | 2.91                    |
| MEXQUITIC DE CARMONA      | 78,880                            | 21,399                       | 21,687                    | 43,086             | 43,086                 | 2.02                    |
| MOCTEZUMA                 | 44,694                            | 7,873                        | 12,735                    | 20,608             | 20,608                 | 0.96                    |
| RAYÓN                     | 33,676                            | 6,610                        | 9,576                     | 16,186             | 16,186                 | 0.76                    |
| RIOVERDE                  | 135,831                           | 34,917                       | 37,491                    | 72,408             | 72,408                 | 3.39                    |
| SALINAS                   | 50,246                            | 11,058                       | 13,974                    | 25,032             | 25,032                 | 1.17                    |
| SAN ANTONIO               | 30,295                            | 4,648                        | 8,766                     | 13,414             | 13,414                 | 0.63                    |
| SAN CIRO DE ACOSTA        | 19,460                            | 4,226                        | 5,481                     | 9,707              | 9,707                  | 0.45                    |
| SAN LUÍS POTOSÍ           | 666,578                           | 306,983                      | 171,462                   | 478,445            | 478,445                | 22.39                   |
| SAN MARTÍN CHALCHICUAUTLA | 55,915                            | 8,866                        | 16,041                    | 24,907             | 24,907                 | 1.17                    |
| SAN NICOLÁS TOLENTINO     | 10,625                            | 2,899                        | 3,006                     | 5,905              | 5,905                  | 0.28                    |
| SAN VICENTE TANCUAYALAB   | 30,822                            | 6,238                        | 8,739                     | 14,977             | 14,977                 | 0.70                    |

continúa...



Gobierno del Estado de San Luis Potosí, S.L.P.  
Del 01 de Enero al 31 de Marzo 2019  
PARTICIPACIONES Y APORTACIONES FEDERALES A MUNICIPIOS  
(MILES DE PESOS)

| MUNICIPIOS                           | PRESUPUESTO AUTORIZADO ANUAL 2019 | EJERCIDO                     |                           |                    |                        |                         |
|--------------------------------------|-----------------------------------|------------------------------|---------------------------|--------------------|------------------------|-------------------------|
|                                      |                                   | PARTICIPACIONES ENE-MAR 2019 | APORTACIONES ENE-MAR 2019 | TOTAL ENE-MAR 2019 | ACUMULADO ENE-MAR 2019 | PORCENTAJE ENE-MAR 2019 |
| SANTA CATARINA                       | 45,136                            | 5,452                        | 13,134                    | 18,586             | 18,586                 | 0.87                    |
| SANTA MARÍA DEL RÍO                  | 60,947                            | 14,874                       | 16,905                    | 31,779             | 31,779                 | 1.49                    |
| SANTO DOMINGO                        | 27,118                            | 4,659                        | 7,713                     | 12,372             | 12,372                 | 0.58                    |
| SOLEDAD DE GRACIANO SÁNCHEZ          | 247,869                           | 100,561                      | 63,660                    | 164,221            | 164,221                | 7.68                    |
| TAMASOPO                             | 71,562                            | 12,191                       | 20,430                    | 32,621             | 32,621                 | 1.53                    |
| TAMAZUNCHALE                         | 223,077                           | 40,118                       | 63,729                    | 103,847            | 103,847                | 4.86                    |
| TAMPACAN                             | 50,556                            | 6,421                        | 14,634                    | 21,055             | 21,055                 | 0.99                    |
| TAMPAMOLON                           | 52,714                            | 6,176                        | 15,273                    | 21,449             | 21,449                 | 1.00                    |
| TAMUIN                               | 55,437                            | 14,220                       | 15,291                    | 29,511             | 29,511                 | 1.38                    |
| TANCANHUITZ                          | 61,660                            | 8,813                        | 17,784                    | 26,597             | 26,597                 | 1.24                    |
| TANLAJAS                             | 75,902                            | 8,642                        | 22,089                    | 30,731             | 30,731                 | 1.44                    |
| TANQUIAN DE ESCOBEDO                 | 30,318                            | 5,975                        | 8,574                     | 14,549             | 14,549                 | 0.68                    |
| TIERRA NUEVA                         | 16,740                            | 4,386                        | 4,698                     | 9,084              | 9,084                  | 0.43                    |
| VANEGAS                              | 18,826                            | 3,516                        | 5,385                     | 8,901              | 8,901                  | 0.42                    |
| VENADO                               | 33,729                            | 5,458                        | 9,618                     | 15,076             | 15,076                 | 0.71                    |
| VILLA DE ARISTA                      | 27,820                            | 6,129                        | 7,818                     | 13,947             | 13,947                 | 0.65                    |
| VILLA DE ARRIAGA                     | 30,034                            | 6,874                        | 8,391                     | 15,265             | 15,265                 | 0.71                    |
| VILLA DE GUADALUPE                   | 32,420                            | 4,071                        | 9,393                     | 13,464             | 13,464                 | 0.63                    |
| VILLA DE HIDALGO                     | 21,684                            | 5,679                        | 5,991                     | 11,670             | 11,670                 | 0.55                    |
| VILLA DE LA PAZ                      | 7,197                             | 2,435                        | 1,977                     | 4,412              | 4,412                  | 0.21                    |
| VILLA DE RAMOS                       | 79,007                            | 14,267                       | 22,416                    | 36,683             | 36,683                 | 1.72                    |
| VILLA DE REYES                       | 62,612                            | 17,092                       | 17,073                    | 34,165             | 34,165                 | 1.60                    |
| ZARAGOZA                             | 35,070                            | 9,057                        | 9,615                     | 18,672             | 18,672                 | 0.87                    |
| VILLA JUÁREZ                         | 21,882                            | 4,515                        | 6,216                     | 10,731             | 10,731                 | 0.50                    |
| XILITLA                              | 165,700                           | 21,781                       | 47,910                    | 69,691             | 69,691                 | 3.26                    |
| EL NARANJO                           | 32,184                            | 8,326                        | 8,895                     | 17,221             | 17,221                 | 0.81                    |
| MATLAPA                              | 96,992                            | 12,314                       | 28,023                    | 40,337             | 40,337                 | 1.89                    |
| REMANENTE PARTICIPACIONES Y APORTAC. |                                   |                              |                           |                    |                        |                         |
| <b>TOTALES</b>                       | <b>4,012,581</b>                  | <b>1,027,218</b>             | <b>1,109,756</b>          | <b>2,136,974</b>   | <b>2,136,974</b>       | <b>100.00</b>           |



Gobierno del Estado de San Luis potosí,S.L.P.  
Del 01 de Enero al 31 de Marzo 2019  
PARTICIPACIONES FEDERALES A MUNICIPIOS  
(MILES DE PESOS)

|    | MUNICIPIOS                | FONDO GENERAL | FONDO DE FTO. MPAL. | IESPS | TENENCIA | ISAN | INCENTIVO 0.05% | FONDO DE FISC. | IEPS GASOLINA | 2% S.Nómina | RECAUD. I.S.R. | EXTRAC. HIDROCARB. | TOTAL ENE-MAR | PORCENTAJE ENE-MAR |
|----|---------------------------|---------------|---------------------|-------|----------|------|-----------------|----------------|---------------|-------------|----------------|--------------------|---------------|--------------------|
| 1  | AHUALULCO                 | 4,566         | 1,328               | 522   |          | 73   | 567             | 308            | 177           | 76          | 329            |                    | 7,946         | 0.77               |
| 2  | ALAQUINES                 | 2,302         | 670                 | 264   |          | 37   | 151             | 176            | 88            |             |                |                    | 3,688         | 0.36               |
| 3  | AQUISMÓN                  | 12,482        | 3,632               | 1,427 | 2        | 195  |                 | 753            | 493           |             |                |                    | 18,984        | 1.85               |
| 4  | ARMADILLO DE LOS INFANTES | 1,460         | 424                 | 167   |          | 24   | 92              | 164            | 57            |             |                |                    | 2,388         | 0.23               |
| 5  | AXTLA DE TERRAZAS         | 8,717         | 2,536               | 996   | 1        | 138  | 573             | 540            | 330           | 221         |                |                    | 14,052        | 1.37               |
| 6  | CÁRDENAS                  | 4,590         | 1,335               | 525   |          | 74   | 531             | 311            | 176           | 88          |                |                    | 7,630         | 0.74               |
| 7  | CATORCE                   | 2,513         | 731                 | 287   |          | 39   | 192             | 208            | 97            |             |                |                    | 4,067         | 0.40               |
| 8  | CEDRAL                    | 4,413         | 1,283               | 505   |          | 68   |                 | 313            | 171           |             |                |                    | 6,753         | 0.66               |
| 9  | CERRITOS                  | 5,150         | 1,499               | 588   |          | 80   | 1,325           | 363            | 199           | 368         | 122            |                    | 9,694         | 0.94               |
| 10 | CERRO DE SAN PEDRO        | 1,358         | 396                 | 155   |          | 22   |                 | 233            | 52            |             | 12             |                    | 2,228         | 0.22               |
| 11 | CIUDAD DEL MAÍZ           | 7,740         | 2,252               | 885   | 1        | 120  | 731             | 487            | 299           | 59          |                |                    | 12,574        | 1.22               |
| 12 | CIUDAD FERNÁNDEZ          | 10,471        | 3,046               | 1,198 | 1        | 165  | 1,652           | 673            | 404           | 321         | 1,384          |                    | 19,315        | 1.88               |
| 13 | CIUDAD VALLES             | 39,973        | 11,629              | 4,568 | 4        | 625  |                 | 2,484          | 1,529         |             |                | 3                  | 60,815        | 5.92               |
| 14 | COXCATLÁN                 | 4,506         | 1,311               | 514   |          | 69   | 178             | 298            | 174           |             | 209            |                    | 7,259         | 0.71               |
| 15 | CHARCAS                   | 5,092         | 1,482               | 582   |          | 79   | 410             | 369            | 199           | 79          | 30             |                    | 8,322         | 0.81               |
| 16 | EBANO                     | 10,232        | 2,978               | 1,170 | 2        | 159  | 1,225           | 645            | 391           | 459         | 988            |                    | 18,249        | 1.78               |
| 17 | GUADALCÁZAR               | 6,584         | 1,915               | 752   | 1        | 103  | 564             | 422            | 258           |             |                |                    | 10,599        | 1.03               |
| 18 | HUEHUETLÁN                | 4,050         | 1,178               | 464   |          | 64   | 205             | 264            | 155           |             |                |                    | 6,380         | 0.62               |
| 19 | LAGUNILLAS                | 1,737         | 505                 | 198   |          | 27   | 148             | 161            | 66            | 12          |                |                    | 2,854         | 0.28               |
| 20 | MATEHUALA                 | 21,409        | 6,228               | 2,447 | 3        | 335  |                 | 1,362          | 827           | 747         | 342            | 2                  | 33,702        | 3.28               |
| 21 | MEXQUITIC DE CARMONA      | 12,777        | 3,718               | 1,460 | 2        | 199  | 1,511           | 840            | 499           | 126         | 267            |                    | 21,399        | 2.08               |
| 22 | MOCTEZUMA                 | 4,764         | 1,385               | 543   |          | 76   | 605             | 312            | 188           |             |                |                    | 7,873         | 0.77               |

continúa...



Gobierno del Estado de San Luis Potosí, S.L.P.  
Del 01 de Enero al 31 de Marzo 2019  
PARTICIPACIONES FEDERALES A MUNICIPIOS  
(MILES DE PESOS)

| MUNICIPIOS                     | FONDO GENERAL | FONDO DE FTO. MPAL. | IESPS  | TENENCIA | ISAN  | INCENTIVO 0.05% | FONDO DE FISC. | IEPS GASOLINA | 2% S.Nómina | RECAUD. I.S.R. | EXTRAC. HIDROCARB. | TOTAL ENE-MAR | PORCENTAJE ENE-MAR |
|--------------------------------|---------------|---------------------|--------|----------|-------|-----------------|----------------|---------------|-------------|----------------|--------------------|---------------|--------------------|
| 23 RAYÓN                       | 3,956         | 1,152               | 451    |          | 62    | 560             | 279            | 150           |             |                |                    | 6,610         | 0.64               |
| 24 RIOVERDE                    | 22,089        | 6,425               | 2,525  | 3        | 347   |                 | 1,390          | 843           | 417         | 875            | 3                  | 34,917        | 3.40               |
| 25 SALINAS                     | 7,225         | 2,103               | 825    | 1        | 114   |                 | 469            | 282           |             | 39             |                    | 11,058        | 1.08               |
| 26 SAN ANTONIO                 | 2,810         | 817                 | 321    |          | 43    | 44              | 188            | 106           | 92          | 227            |                    | 4,648         | 0.45               |
| 27 SAN CIRO DE ACOSTA          | 2,614         | 760                 | 299    |          | 40    |                 | 216            | 100           | 68          | 129            |                    | 4,226         | 0.41               |
| 28 SAN LUÍS POTOSÍ             | 179,520       | 52,227              | 20,520 | 16       | 2,814 |                 | 11,215         | 6,926         | 6,786       | 26,953         | 6                  | 306,983       | 29.88              |
| 29 SAN MARTÍN CHALCHI-CUAUTLA  | 5,504         | 1,601               | 630    |          | 87    | 413             | 347            | 215           |             | 69             |                    | 8,866         | 0.86               |
| 30 SAN NICOLÁS TOLENTINO       | 1,611         | 469                 | 185    |          | 25    | 280             | 158            | 62            | 29          | 80             |                    | 2,899         | 0.28               |
| 31 SAN VICENTE TANCUA-YALAB    | 3,839         | 1,116               | 438    |          | 61    | 377             | 258            | 149           |             |                |                    | 6,238         | 0.61               |
| 32 SANTA CATA-RINA             | 3,552         | 1,034               | 407    |          | 54    | 47              | 225            | 133           |             |                |                    | 5,452         | 0.53               |
| 33 SANTA MARIA DEL RÍO         | 9,755         | 2,838               | 1,115  | 2        | 153   |                 | 636            | 375           |             |                |                    | 14,874        | 1.45               |
| 34 SANTO DO-MINGO              | 3,004         | 873                 | 344    |          | 49    | 58              | 215            | 116           |             |                |                    | 4,659         | 0.45               |
| 35 SOLEDAD DE GRACIANO SÁNCHEZ | 61,998        | 18,038              | 7,087  | 7        | 974   |                 | 3,897          | 2,406         | 1,039       | 5,112          | 3                  | 100,561       | 9.79               |
| 36 TAMASOPO                    | 7,171         | 2,086               | 820    | 1        | 113   | 471             | 457            | 281           | 119         | 672            |                    | 12,191        | 1.19               |
| 37 TAMAZUN-CHALE               | 24,416        | 7,103               | 2,791  | 1        | 384   |                 | 1,477          | 941           | 954         | 2,048          | 3                  | 40,118        | 3.91               |
| 38 TAMPACAN                    | 4,108         | 1,195               | 470    |          | 64    | 160             | 265            | 159           |             |                |                    | 6,421         | 0.63               |
| 39 TAMPAMO-LON                 | 3,892         | 1,133               | 446    |          | 62    | 238             | 254            | 151           |             |                |                    | 6,176         | 0.60               |
| 40 TAMUIN                      | 9,294         | 2,704               | 1,062  | 2        | 145   |                 | 618            | 353           |             | 42             |                    | 14,220        | 1.38               |
| 41 TANCANHUITZ                 | 5,600         | 1,630               | 640    |          | 89    | 192             | 346            | 212           | 104         |                |                    | 8,813         | 0.86               |

continúa...



Gobierno del Estado de San Luis Potosí, S.L.P.  
Del 01 de Enero al 31 de Marzo 2019  
PARTICIPACIONES FEDERALES A MUNICIPIOS  
(MILES DE PESOS)


| MUNICIPIOS              | FONDO GENERAL  | FONDO DE FTO. MPAL. | IESPS         | TENENCIA  | ISAN         | INCENTIVO 0.05% | FONDO DE FISC. | IEPS GASOLINA | 2% S.Nómina   | RECAUD. I.S.R. | EXTRAC. HIDROCARB. | TOTAL ENE-MAR    | PORCENTAJE ENE-MAR |
|-------------------------|----------------|---------------------|---------------|-----------|--------------|-----------------|----------------|---------------|---------------|----------------|--------------------|------------------|--------------------|
| 42 TANLAJAS             | 5,572          | 1,621               | 637           |           | 88           | 178             | 336            | 210           |               |                |                    | 8,642            | 0.84               |
| 43 TANQUIAN DE ESCOBEDO | 3,699          | 1,077               | 423           |           | 56           | 329             | 249            | 142           |               |                |                    | 5,975            | 0.58               |
| 44 TIERRA NUEVA         | 2,374          | 690                 | 272           |           | 37           | 711             | 211            | 91            |               |                |                    | 4,386            | 0.43               |
| 45 VANEGAS              | 2,164          | 629                 | 248           |           | 35           | 167             | 191            | 82            |               |                |                    | 3,516            | 0.34               |
| 46 VENADO               | 3,560          | 1,037               | 407           |           | 55           |                 | 258            | 141           |               |                |                    | 5,458            | 0.53               |
| 47 VILLA DE ARISTA      | 3,849          | 1,119               | 440           |           | 61           |                 | 264            | 150           |               | 246            |                    | 6,129            | 0.60               |
| 48 VILLA DE ARRIAGA     | 4,046          | 1,177               | 463           |           | 64           | 546             | 418            | 160           |               |                |                    | 6,874            | 0.67               |
| 49 VILLA DE GUA-DALUPE  | 2,557          | 744                 | 292           |           | 40           | 119             | 218            | 101           |               |                |                    | 4,071            | 0.40               |
| 50 VILLA DE HIDALGO     | 3,648          | 1,060               | 416           |           | 56           |                 | 277            | 141           | 81            |                |                    | 5,679            | 0.55               |
| 51 VILLA DE LA PAZ      | 1,565          | 456                 | 179           |           | 25           |                 | 150            | 60            |               |                |                    | 2,435            | 0.24               |
| 52 VILLA DE RAMOS       | 9,241          | 2,688               | 1,056         | 1         | 145          | 114             | 623            | 364           | 35            |                |                    | 14,267           | 1.39               |
| 53 VILLA DE REYES       | 11,139         | 3,241               | 1,273         | 2         | 173          |                 | 828            | 436           |               |                |                    | 17,092           | 1.66               |
| 54 ZARAGOZA             | 5,900          | 1,716               | 674           |           | 92           |                 | 443            | 232           |               |                |                    | 9,057            | 0.88               |
| 55 VILLA JUÁREZ         | 2,665          | 775                 | 303           |           | 41           | 339             | 237            | 103           | 36            | 16             |                    | 4,515            | 0.44               |
| 56 XILITLA              | 13,140         | 3,822               | 1,502         | 2         | 206          | 627             | 802            | 509           | 216           | 955            |                    | 21,781           | 2.12               |
| 57 EL NARANJO           | 4,975          | 1,447               | 569           |           | 78           | 728             | 337            | 192           |               |                |                    | 8,326            | 0.81               |
| 58 MATLAPA              | 7,728          | 2,248               | 883           | 1         | 120          |                 | 483            | 304           | 147           | 400            |                    | 12,314           | 1.20               |
| <b>TOTALES</b>          | <b>626,666</b> | <b>182,312</b>      | <b>71,630</b> | <b>56</b> | <b>9,823</b> | <b>17,358</b>   | <b>40,921</b>  | <b>24,207</b> | <b>12,679</b> | <b>41,546</b>  | <b>20</b>          | <b>1,027,218</b> | <b>100.00</b>      |



Gobierno del Estado de San Luis Potosí, S.L.P.  
Del 01 de Enero al 31 de Marzo 2019  
FONDOS DE APORTACIONES FEDERALES A MUNICIPIOS  
(MILES DE PESOS)

| MUNICIPIOS                | FONDO PARA LA INFRAESTRUCTURA SOCIAL MUNICIPAL | FONDO PARA EL FORTALECIMIENTO DE LOS MUNICIPIOS | ENE-MAR 2019 | PORCENTAJE ENE-MAR 2019 |
|---------------------------|--|---|--------------|-------------------------|
| AHUALULCO                 | 7,682  | 3,177   | 10,859       | 0.98                    |
| ALAQUINES                 | 5,787  | 1,434   | 7,221        | 0.65                    |
| AQUISMON                  | 40,743   | 8,436   | 49,179       | 4.43                    |
| ARMADILLO DE LOS INFANTES | 3,078  | 702   | 3,780        | 0.34                    |
| AXTLA DE TERRAZAS         | 18,282   | 6,510   | 24,792       | 2.23                    |
| CÁRDENAS                  | 3,453  | 3,198   | 6,651        | 0.60                    |
| CATORCE                   | 3,324  | 1,680   | 5,004        | 0.45                    |
| CEDRAL                    | 7,161  | 3,318   | 10,479       | 0.94                    |
| CERRITOS                  | 5,523  | 3,681   | 9,204        | 0.83                    |
| CERRO DE SAN PEDRO        | 930  | 783   | 1,713        | 0.15                    |
| CIUDAD DEL MAÍZ           | 12,414   | 5,685   | 18,099       | 1.63                    |
| CIUDAD FERNÁNDEZ          | 8,895  | 7,851   | 16,746       | 1.51                    |
| CIUDAD VALLES             | 24,258   | 30,618  | 54,876       | 4.94                    |
| COXCATLAN                 | 12,399   | 2,625   | 15,024       | 1.35                    |
| CHARCAS                   | 7,677  | 3,603   | 11,280       | 1.02                    |
| EBANO                     | 11,688   | 7,536   | 19,224       | 1.73                    |
| GUADALCAZAR               | 13,923   | 4,557   | 18,480       | 1.67                    |
| HUEHUETLAN                | 10,131   | 2,739   | 12,870       | 1.16                    |
| LAGUNILLAS                | 3,228  | 945   | 4,173        | 0.38                    |
| MATEHUALA                 | 11,382   | 17,127  | 28,509       | 2.57                    |
| MEXQUITIC DE CARMONA      | 11,796   | 9,891   | 21,687       | 1.95                    |
| MOCTEZUMA                 | 9,354  | 3,381   | 12,735       | 1.15                    |
| RAYÓN                     | 6,933  | 2,643   | 9,576        | 0.86                    |
| RIOVERDE                  | 21,198   | 16,293  | 37,491       | 3.38                    |
| SALINAS                   | 8,475  | 5,499   | 13,974       | 1.26                    |
| SAN ANTONIO               | 7,146  | 1,620   | 8,766        | 0.79                    |
| SAN CIRO DE ACOSTA        | 3,708  | 1,773   | 5,481        | 0.49                    |
| SAN LUÍS POTOSÍ           | 28,896   | 142,566   | 171,462      | 15.45                   |
| SAN MARTÍN CHALCHICUAUTLA | 12,378   | 3,663   | 16,041       | 1.45                    |
| SAN NICOLÁS TOLENTINO     | 2,112  | 894   | 3,006        | 0.27                    |
| SAN VICENTE TANCUAYALAB   | 6,195  | 2,544   | 8,739        | 0.79                    |
| SANTA CATARINA            | 11,094   | 2,040   | 13,134       | 1.18                    |
| SANTA MARIA DEL RÍO       | 10,011   | 6,894   | 16,905       | 1.52                    |
| SANTO DOMINGO             | 5,601  | 2,112   | 7,713        | 0.70                    |

continúa...




Gobierno del Estado de San Luis Potosí, S.L.P.  
Del 01 de Enero al 31 de Marzo 2019  
FONDOS DE APORTACIONES FEDERALES A MUNICIPIOS  
(MILES DE PESOS)

| MUNICIPIOS                  | FONDO PARA LA INFRAESTRUCTURA SOCIAL MUNICIPAL | FONDO PARA EL FORTALECIMIENTO DE LOS MUNICIPIOS | ENE-MAR 2019     | PORCENTAJE ENE-MAR 2019 |
|-----------------------------|--|---|------------------|-------------------------|
| SOLEDAD DE GRACIANO SÁNCHEZ | 10,155   | 53,505  | 63,660           | 5.74                    |
| TAMASOPO                    | 15,225   | 5,205   | 20,430           | 1.84                    |
| TAMAZUNCHALE                | 47,766   | 15,963  | 63,729           | 5.74                    |
| TAMPACAN                    | 11,973   | 2,661   | 14,634           | 1.32                    |
| TAMPAMOLON                  | 12,576   | 2,697   | 15,273           | 1.38                    |
| TAMUIN                      | 8,589  | 6,702   | 15,291           | 1.38                    |
| TANCANHUITZ                 | 14,232   | 3,552   | 17,784           | 1.60                    |
| TANLAJAS                    | 18,672   | 3,417   | 22,089           | 1.99                    |
| TANQUIAN DE ESCOBEDO        | 5,958  | 2,616   | 8,574            | 0.77                    |
| TIERRA NUEVA                | 3,075  | 1,623   | 4,698            | 0.42                    |
| VANEGAS                     | 4,065  | 1,320   | 5,385            | 0.49                    |
| VENADO                      | 7,113  | 2,505   | 9,618            | 0.87                    |
| VILLA DE ARISTA             | 5,178  | 2,640   | 7,818            | 0.70                    |
| VILLA DE ARRIAGA            | 5,298  | 3,093   | 8,391            | 0.76                    |
| VILLA DE GUADALUPE          | 7,719  | 1,674   | 9,393            | 0.85                    |
| VILLA DE HIDALGO            | 3,426  | 2,565   | 5,991            | 0.54                    |
| VILLA DE LA PAZ             | 1,074  | 903   | 1,977            | 0.18                    |
| VILLA DE RAMOS              | 15,984   | 6,432   | 22,416           | 2.02                    |
| VILLA DE REYES              | 8,532  | 8,541   | 17,073           | 1.54                    |
| ZARAGOZA                    | 5,076  | 4,539   | 9,615            | 0.87                    |
| VILLA JUÁREZ                | 4,479  | 1,737   | 6,216            | 0.56                    |
| XILITLA                     | 38,904   | 9,006   | 47,910           | 4.32                    |
| EL NARANJO                  | 5,097  | 3,798   | 8,895            | 0.80                    |
| MATLAPA                     | 22,641   | 5,382   | 28,023           | 2.53                    |
| <b>TOTALES</b>              | <b>639,662</b>                                 | <b>470,094</b>                                  | <b>1,109,756</b> | <b>100.00</b>           |




# 1 Informe Trimestral 2019



## III. Deuda Pública



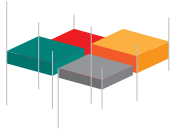


Gobierno del Estado de San Luis Potosí, SLP.  
Estado Analítico del Ejercicio del Presupuesto de Egresos  
Clasificación por Objeto del Gasto (Capítulo y Concepto)  
Del 01 de Enero Al 31 de Marzo de 2019

| Concepto   | Ingreso           |                                |                   |                   |                   | Subejercicio<br>6 = (3 - 4) |
|--|-------------------|--------------------------------|-------------------|-------------------|-------------------|-----------------------------|
|  | Aprobado          | Ampliaciones/<br>(Reducciones) | Modificado        | Devengado         | Pagado            |                             |
|  | 1                 | 2                              | 3 = (1 + 2)       | 4                 | 5                 |                             |
| <b>Deuda Pública</b>                               |                   |                                |                   |                   |                   |                             |
| Amortización de la Deuda Pública                   | 161,475.00        | -                              | 161,475.00        | 39,656.00         | 39,656.00         | 121,819.00                  |
| Intereses de la Deuda Pública                      | 364,748.00        | -                              | 364,748.00        | 91,880.00         | 91,880.00         | 272,868.00                  |
| Comisiones de la Deuda Pública                     |                   | -                              |                   | -                 |                   | -                           |
| Gastos de la Deuda Pública                         | 165,719.00        | -46,502.00                     | 119,217.00        | 131.00            | 131.00            | 119,086.00                  |
| Costo por Coberturas                               | 4,600.00          | -                              | 4,600.00          | 130.00            | 130.00            | 4,470.00                    |
| Apoyos Financieros                                 |                   |                                |                   |                   |                   |                             |
| Adeudos de Ejercicios Fiscales Anteriores (Adefas) | 200,000.00        | -                              | 200,000.00        |                   |                   | 200,000.00                  |
| <b>Total de Deuda</b>                              | <b>896,542.00</b> | <b>-46,502.00</b>              | <b>850,040.00</b> | <b>131,797.00</b> | <b>131,797.00</b> | <b>718,243.00</b>           |

Gobierno del Estado de San Luis Potosí, SLP.  
Endeudamiento Neto  
Del 01 de Enero Al 31 de Marzo de 2019

| Identificación de Crédito o Instrumento  | Contratación / Colocación | Amortización  | Endeudamiento Neto |
|--|---------------------------|---------------|--------------------|
|  | A                         | B             | C = A - B          |
| <b>Créditos Bancarios</b>                |                           |               |                    |
| BANORTE 2,678 MDP                        | 2,142,180                 | 8,907         | 2,133,273          |
| BANCO NACIONAL DE OBRAS                  | 155,694                   |               | 155,694            |
| BANORTE 750 MDP (BMW)                    | 390,677                   | 26,045        | 364,632            |
| BANORTE REFIN. 1,431 MDP                 | 1,385,240                 | 4,704         | 1,380,536          |
|  |                           |               | -                  |
|  |                           |               | -                  |
| <b>Total Créditos Bancarios</b>          | <b>4,073,791</b>          | <b>39,656</b> | <b>4,034,135</b>   |
| <b>Otros Instrumentos de Deuda</b>       |                           |               |                    |
|  |                           |               |                    |
|  |                           |               |                    |
|  |                           |               |                    |
|  |                           |               |                    |
|  |                           |               |                    |
|  |                           |               |                    |
| <b>Total Otros Instrumentos de Deuda</b> |                           |               |                    |
| <b>TOTAL</b>                             | <b>4,073,791</b>          | <b>39,656</b> | <b>4,034,135</b>   |




Gobierno del Estado de San Luis Potosí, SLP.  
Intereses de la Deuda  
Del 01 de Enero Al 31 de Marzo de 2019

| Identificación de Crédito o Instrumento                  | Devengado        | Pagado           |
|--|------------------|------------------|
| <b>Créditos Bancarios</b>                                |                  |                  |
| BANORTE 2,678 MDP  | 48,802.00        | 48,802.00        |
| BANCO NACIONAL DE OBRAS                                  | 3,157.00         | 3,157.00         |
| BANORTE 750 MDP (BMW)                                    | 8,609.00         | 8,609.00         |
| BANORTE REFIN. 1,431 MDP                                 | 31,311.00        | 31,311.00        |
| <hr/>  |                  |                  |
| <hr/>  |                  |                  |
| <b>Total de Intereses de Créditos Bancarios</b>          | <b>91,879.00</b> | <b>91,879.00</b> |
| <b>Otros Instrumentos de Deuda</b>                       |                  |                  |
| <hr/>  |                  |                  |
| <hr/>  |                  |                  |
| <hr/>  |                  |                  |
| <hr/>  |                  |                  |
| <hr/>  |                  |                  |
| <hr/>  |                  |                  |
| <hr/>  |                  |                  |
| <hr/>  |                  |                  |
| <hr/>  |                  |                  |
| <hr/>  |                  |                  |
| <b>Total de Intereses de Otros Instrumentos de Deuda</b> |                  |                  |
| <b>TOTAL</b>   | <b>91,879.00</b> | <b>91,879.00</b> |

# 1

# Informe Trimestral 2019



## IV. Anexos



GOBIERNO DEL ESTADO DE SAN LUIS POTOSÍ  
Relación de Cuentas Bancarias productivas específicas  
Poder Ejecutivo  
Del 1o. de Enero al 31 de Marzo del 2019

| FONDO, PROGRAMA O CONVENIO  | DATOS DE LA CUENTA BANCARIA |                  |
|---|-----------------------------|------------------|
|   | INSTITUCION BANCARIA        | NUMERO DE CUENTA |
| CECYTE 2018   | BANORTE                     | 366813900        |
| COBACH 2017   | BANORTE                     | 496479409        |
| COBACH 2019   | BANORTE                     | 1039732834       |
| COBACH COLEGIO DE BACHILLERES 2018  | BANORTE                     | 366594375        |
| CONAGUA PROAGUA APARTADO AGUA LIMPIA 2018 SLP                             | BANORTE                     | 1004177769       |
| CONAGUA PROAGUA APARTADO PTAR 2018 SLP                                    | BANORTE                     | 1004177778       |
| CONAGUA PROAGUA APARTADO URBANO 2018 SLP                                  | BANORTE                     | 1005748689       |
| CONAGUA PROGRAMA APARTADO RURAL 2018 SLP                                  | BANORTE                     | 1004177750       |
| CULTURA/PROG.APOY.CULTURAS MUNP.PACMYC2015                                | BANORTE                     | 408241506        |
| CUOTA SOC YAPORT.SOLFED2019   | BANORTE                     | 1039732928       |
| EDU.GTO.OP.(FONE G.CORRIENTE2019)   | BANORTE                     | 1034557751       |
| EDU.GTO.OP.(FONE G.OPERACION 2019)  | BANORTE                     | 1034557760       |
| F.ENT.Y MUNIC PROD.HIDROCAR19   | BANCOMER                    | 112506580        |
| FONDO EXTRACCION HIDROCARBUROS19  | BANCOMER                    | 112506521        |
| FONDO METROPOLITANO RIOVERDE /CD FDZ 2019                                 | BANORTE                     | 1043113001       |
| FONDO METROPOLITANO SLP/SOLEDAD 2019                                      | BANORTE                     | 1043112992       |
| F.P/ACC.P/PERSONA DISC 2019   | BANORTE                     | 1043112974       |
| FAETA CONALEP 2019  | BANORTE                     | 1034557797       |
| FAETA INEA 2019   | BANORTE                     | 1036191597       |
| FAFEF 2018  | BANORTE                     | 300227056        |
| FAFEF 2019  | BANORTE                     | 1036191609       |
| FAIS ENTIDADES 2019   | BANORTE                     | 1034557779       |
| FAM 2019  | BANORTE                     | 1034557809       |
| FASP FEDERAL 2019   | BANORTE                     | 1034557788       |
| FASSA 2019  | BANORTE                     | 1036191588       |
| FINANZAS FONDO METROPOLITANO SAN LUIS POTOSI-SOLEDAD DE GRACIANO SANCHEZ. | BANORTE                     | 594908935        |
| FINANZAS/ARTIC. 288 LEY FED. DERECH 08                                    | BANORTE                     | 602396503        |
| FINANZAS/FIDEICOMISO RAMO 28  | BANORTE                     | 564729919        |
| FINANZAS/FIDIECOMISO 352786 PARTICIPACIONES                               | BANORTE                     | 064-254421       |
| FINANZAS/FONDO METROPOL SLP/SOLEDAD 2016                                  | BANCOMER                    | 104223454        |
| FINANZAS/HIDROCARBUROS 2017   | BANCOMER                    | 110247278        |
| FINANZAS/ISAN   | BANORTE                     | 504748420        |
| FINANZAS/MUNICIPIOS RAMO 28 2016  | BANCOMER                    | 103646521        |
| FINANZAS/PARTICIPA.ENTID FED.Y MUN.2017                                   | BANCOMER                    | 110323705        |
| FINANZAS/PARTICIPACIONES  | BANAMEX                     | 127/066905-7     |
| FISMDF 2019   | BANORTE                     | 1036191579       |
| FONDO METROPOLITANO RIOVERDE-CIUDAD FERNANDEZ 2018.                       | BANORTE                     | 594909567        |

continúa...



GOBIERNO DEL ESTADO DE SAN LUIS POTOSÍ  
Relación de Cuentas Bancarias productivas específicas  
Poder Ejecutivo  
Del 1o. de Enero al 31 de Marzo del 2019

| FONDO, PROGRAMA O CONVENIO   | DATOS DE LA CUENTA BANCARIA |                  |
|--|-----------------------------|------------------|
|  | INSTITUCION BANCARIA        | NUMERO DE CUENTA |
| FONDO REGIONAL 2019  | BANORTE                     | 1052223733       |
| FORTAMUN 2019  | BANORTE                     | 1034557818       |
| ICAT 2018 INSTITUTO DE CAPACITACION PARA EL TRABAJO DEL ESTADO DE SAN LUIS POTOSI 2018.                                      | BANORTE                     | 591476817        |
| ICAT SEP. CONV. COORD. FINANCIERA  | BANORTE                     | 619999087        |
| INEA/INST.EDUC.ADUL. (SEP-INEA 2019  | BANORTE                     | 1051047017       |
| INPODE PROGRAMA PRESUPUESTARIO E005, CAPACITACION AMBIENTAL Y DESARROLLO SUSTENTABLE EN MATERIA DE CULTURA DEL AGUA DE 2018. | BANORTE                     | 1009562267       |
| PARTICIPA.RAMO 28 ESTADO 2018  | BANORTE                     | 300216950        |
| PARTICIPACIONES  | SERFIN                      | 65500700861      |
| SEDARH INDEMNIZACIONES 2017  | BANORTE                     | 1012746209       |
| SALUD SEGURO POPULAR CUOTA SOCIAL Y APOR. SOL. FED 2018.   | BANORTE                     | 591478352        |
| SALUD/AFASPE 2019  | BANORTE                     | 1034557724       |
| SALUD/E025 PREV.TRAT.ADIC2019  | BANORTE                     | 1051047080       |
| SALUD/FORTA.ATN.MEDICA 2019  | BANORTE                     | 1055032141       |
| SALUD/PROSPERA INCLUSION SOC19   | BANORTE                     | 1043113010       |
| SALUD/SEGURO MEDICO SIGLO XXI19  | BANORTE                     | 1052249096       |
| SCT FONDO PARA LA ACC. EN EL TRANS.PUB. PERSONAS DISCAP 2018.  | BANORTE                     | 594802547        |
| SEC GRAL/RENAPO FEDERAL 2019   | BANORTE                     | 1056057495       |
| SEDARH CADENA 2018   | BANORTE                     | 1014565776       |
| SEDARH CONAFOR-SEDARH 2018   | BANORTE                     | 1014225575       |
| SEDARH CONVENIOS MUNICIPALES   | BANORTE                     | 1012746160       |
| SEDARH INDEMNIZACION 2016  | BANORTE                     | 1017661183       |
| SEDARH/ INDEMNIZACIONES 2018   | BANORTE                     | 1024896817       |
| SEDARH/CONVENIOS MUNPAL2019  | BANORTE                     | 1058667629       |
| SEDECO FORTALECIMIENTO DE LOS PUNTOS Y ASESORES DE LA RED DE APOYO AL EMPRENDEDOR EN EL ESTADO DE SAN LUIS POTOSI.           | BANORTE                     | 591341698        |
| SEDECO/CONSOL.RUTA D/MEZCALCALIDA18  | BANORTE                     | 1036097699       |
| SEDECO/CRECIMTO.VTAS MIPYMES SLP. 18   | BANORTE                     | 1036100704       |
| SEDECO/EQPMTO FORTA MIPYMES D/SLP18  | BANORTE                     | 1036096151       |
| SEDECO/FORTA.D/RED A EMPRENDE.SLP 18   | BANORTE                     | 1036104467       |
| SEDECO/IMPULSO A SEC PRIOR. ATRZ GC18 2018   | BANORTE                     | 1036094362       |
| SEDECO/MODERN.CTRO.ABASTOS SLP.2018  | BANORTE                     | 1036099095       |
| SEDECO/P.EQPO.DES.HUM M.AQUISMON18   | BANORTE                     | 1034152820       |
| SEDECO/P.EQPO.DES.HUM M.MATLAPA2018  | BANORTE                     | 1034159397       |
| SEDECO/P.EQPO.DES.HUM M.TAMASOPO18   | BANORTE                     | 1034158242       |
| SEDECO/P.EQPO.DES.HUMA M.CD.FDZ 2018   | BANORTE                     | 1034156837       |
| SEDECO/P.EQPO.DES.HUMA M.CERRITOS18  | BANORTE                     | 1034155045       |

continúa...



GOBIERNO DEL ESTADO DE SAN LUIS POTOSÍ  
Relación de Cuentas Bancarias productivas específicas  
Poder Ejecutivo  
Del 1o. de Enero al 31 de Marzo del 2019

| FONDO, PROGRAMA O CONVENIO  | DATOS DE LA CUENTA BANCARIA |                  |
|---|-----------------------------|------------------|
|   | INSTITUCION BANCARIA        | NUMERO DE CUENTA |
| SEDECO/P.INTEG.COMPET.AGROINDUSTR18   | BANORTE                     | 1036102511       |
| SEGE/A.FIN.TELEBACH.COMUN 19  | BANORTE                     | 1051046926       |
| SEGE/ESCUELAT.COMPLETO 2019   | BANORTE                     | 1039732991       |
| SEGE/F.CONC.INV.INFRA (PLANTE.FED)2016  | BANORTE                     | 450307018        |
| SEGE/FORTA CALIDAD EDUC 2019  | BANORTE                     | 1043112826       |
| SEGE/FORTA CALIDAD EDUC 2019  | BANORTE                     | 1051047026       |
| SEGE/PROG BECAS (BAPISS) 2019   | BANORTE                     | 1051047035       |
| SEGE/PROG INCLU.EQ.EDUC 2019  | BANORTE                     | 1039732973       |
| SEGE/PROG NAL DE BECAS 2019   | BANORTE                     | 1039732964       |
| SEGE/PROG.NAL CONV.ESCO2019   | BANORTE                     | 1039733000       |
| SEGE/PROG.NAL DE INGLES 2019  | BANORTE                     | 1043112817       |
| SEGE/REFORM,EDUC.2018-2019 19   | BANORTE                     | 1036191757       |
| SEGE/REMANENTE DEL FAM 2015   | BANCOMER                    | 102742047        |
| SEGURIDAD/ FORTASEG 2019  | BANORTE                     | 1043112844       |
| SEGURIDAD/CUOT.REC.EVAL.MPIOS19   | BANORTE                     | 1058488347       |
| SEP-INEA INS NACIONAL PARA LA EDUC DE LOS ADULTOS (SEP-INEA 2018)   | BANORTE                     | 595736461        |
| UASLP   | SERFIN                      | 65500700861      |
| UASLP APORT. FED. PARA LA UASLP DRANTE EJERCICIO FISCAL 2018  | BANORTE                     | 366596481        |
| UASLP CONVENIO DE APOYO A FINANCIERO DE RECURSOS PUBLICOS FEDERALES EXTRAORDINARIOS NO REGULARIZABLES 2018. | BANORTE                     | 1014565794       |
| UASLP PROGRAMA DE CARRERA DOCENTE 2018.   | BANORTE                     | 1012746003       |
| UASLP/EQUIPAMIENTO DE MUSEO UASLP18   | BANORTE                     | 1019845633       |
| UASLP/PROG.INC EQUIDAD EDUC.2018  | BANORTE                     | 1034557694       |
| UASLP/SUBSIDIO FEDERAL ORD19  | BANORTE                     | 1036191711       |
| UASLP/UNIVER INTERCULTURAL19  | BANORTE                     | 1043112853       |
| UNIVERSIDAD POLITECNICA SUB ORG DESC(U06) 19  | BANORTE                     | 1043113038       |
| UNIVERSIDAD TECNOLOGICA SUB ORG DESC(U06) 19  | BANORTE                     | 1043113029       |
| UNIVERSIDAD INTERCULTURAL 2018  | BANORTE                     | 594329044        |



**GOBIERNO DEL ESTADO DE SAN LUIS POTOSÍ**  
**Relación de Bienes Muebles que componen el Patrimonio**  
**Poder Ejecutivo**  
**Del 1o. de Enero al 31 de Marzo del 2019**

| CODIGO      | DESCRIPCION DEL BIEN MUEBLE                                | IMPORTE        |
|-------------|--|----------------|
| 12411010000 | EQUIPO DE COMPUTO  | 275,032,371.70 |
| 12411010001 | DESPACHO DEL EJECUTIVO                                     | 2,506,081.86   |
| 12411010002 | SECRETARIA GENERAL DE GOBIERNO                             | 46,931,876.50  |
| 12411010003 | SECRETARIA TECNICA DE GABINETE                             | 239,678.89     |
| 12411010004 | SECRETARIA DE FINANZAS                                     | 45,923,704.37  |
| 12411010005 | OFICIALIA MAYOR  | 14,763,626.55  |
| 12411010006 | CONTRALORIA GENERAL DEL ESTADO                             | 1,895,853.48   |
| 12411010007 | PROCURADURIA GENERAL DE JUSTICIA                           | 29,547,943.86  |
| 12411010008 | TRIBUNAL DE LO CONTENCIOSO ADMINISTRATIVO                  | 186,554.78     |
| 12411010009 | SECRETARIA DE ECOLOGIA Y GESTION AMBIENTAL                 | 1,587,417.98   |
| 12411010010 | SECRETARIA DE DESARROLLO AGROPECUARIO Y REC HIDRAULICOS    | 1,359,251.48   |
| 12411010011 | SECRETARIA DEL TRABAJO Y PREVISION SOCIAL                  | 5,710,593.27   |
| 12411010012 | SECRETARIA DE DESARROLLO SOCIAL Y REGIONAL                 | 2,045,540.53   |
| 12411010013 | SECRETARIA DE COMUNICACIONES Y TRANSPORTES                 | 1,395,323.38   |
| 12411010014 | COORDINACION ESTATAL PARA LA ATENCION DE PUEBLOS INDIGENAS | 162,243.49     |
| 12411010015 | SSITEMA EDUCATIVO ESTATAL REGULAR                          | 3,382,366.42   |
| 12411010016 | SEDUVOP  | 2,891,589.69   |
| 12411010017 | SECRETARIA DE TURISMO                                      | 10,249,105.41  |
| 12411010018 | SECRETARIA DE SEGURIDAD PUBLICA                            | 93,303,862.71  |
| 12411010019 | SECRETARIA DE SALUD  | 24,462.80      |
| 12411010020 | SECRETARIA DE RELACIONES EXTERIORES                        | 44,729.01      |
| 12411010021 | SECRETARIA DE EDUCACION                                    | 77,232.45      |
| 12411010022 | SECRETARIA DE DESARROLLO ECONOMICO                         | 1,039,574.97   |
| 12411010023 | SECRETARIA DE CULTURA                                      | 7,363,534.78   |
| 12411010024 | REPRESENTACION DEL GOBIERNO DE SLP                         | 15,850.52      |
| 12411010025 | PROMOTORA DEL ESTADO                                       | 330,976.12     |
| 12411010026 | JUNTA ESTATAL DE CAMINOS                                   | 62,445.00      |
| 12411010027 | INSTITUTO DE LAS MUJERES DEL ESTADO DE SLP                 | 669,456.03     |
| 12411010028 | INSTITUTO DE VIVIENDA                                      | 345,433.55     |
| 12411010029 | SISTEMA FINANCIAMIENTO PARA EL DESARROLLO DEL ESTADO       | 175,530.24     |
| 12411010030 | COMISION ESTATAL DE DERECHOS HUMANOS                       | 15,082.12      |
| 12411010031 | CENTRO DE ATENCION A VICTIMAS DE DELITO                    | 687,586.56     |
| 12411010032 | CECURT I   | 2,840.00       |
| 12411010033 | ARCHIVO HISTORICO DE GOBIERNO DEL ESTADO                   | 95,022.90      |
| 12411020000 | MUEBLES Y EQUIPO DE OFICINA                                | 211,452,013.24 |
| 12411020001 | TRIBUNAL CONTENCIOSO ELECTORAL                             | 626,649.07     |
| 12411020002 | SUPREMO TRIBUNAL DE JUSTICIA                               | 1,995,416.77   |
| 12411020003 | SECRETARIA DE COMUNICACIONES Y TRANSPORTES                 | 4,993,198.05   |
| 12411020004 | SECRETARIA DE DESARROLLO SOCIAL Y REGIONAL                 | 2,990,139.38   |
| 12411020005 | SISTEMA EDUCATIVO ESTATAL REGULAR                          | 838,801.77     |

continúa...





**GOBIERNO DEL ESTADO DE SAN LUIS POTOSÍ**  
**Relación de Bienes Muebles que componen el Patrimonio**  
**Poder Ejecutivo**  
**Del 1o. de Enero al 31 de Marzo del 2019**

| CODIGO      | DESCRIPCION DEL BIEN MUEBLE                                    | IMPORTE       |
|-------------|--|---------------|
| 12411020006 | SECRETARIA TECNICA DE GABINETE                                 | 254,572.52    |
| 12411020007 | SECRETARIA PARTICULAR  | 11,615,262.23 |
| 12411020008 | SECRETARIA GENERAL DE GOBIERNO                                 | 38,280,236.97 |
| 12411020009 | SECRETARIA DEL TRABAJO Y PREVISION SOCIAL                      | 3,395,757.74  |
| 12411020010 | SECRETARIA DE TURISMO  | 1,334,244.23  |
| 12411020011 | SECRETARIA DE SEGURIDAD PUBLICA                                | 31,729,636.44 |
| 12411020012 | SECRETARIA DE SALUD  | 19,817.12     |
| 12411020013 | SECRETARIA DE RELACIONES EXTERIORES                            | 46,683.96     |
| 12411020014 | SECRETARIA DE FINANZAS   | 36,302,499.05 |
| 12411020015 | SECRETARIA DE EDUCACION  | 1,651,916.18  |
| 12411020016 | SECRETARIA DE ECOLOGIA Y GESTION AMBIENTAL                     | 2,504,338.54  |
| 12411020017 | SEDUVOP  | 3,930,080.32  |
| 12411020018 | SECRETARIA DE DESARROLLO AGROPECUARIO Y REC HIDRAULICOS        | 2,126,826.91  |
| 12411020019 | SECRETARIA DE CULTURA  | 11,571,736.32 |
| 12411020020 | REPRESENTACION DEL GOBIERNO DE SLP                             | 451,662.75    |
| 12411020021 | PROMOTORA DEL ESTADO   | 7,291.74      |
| 12411020022 | PROCURADURIA DE LA DEFENSA DEL TRABAJO                         | 116,646.87    |
| 12411020023 | PROCURADURIA GENERAL DE JUSTICIA                               | 14,542,795.08 |
| 12411020024 | POLICIA JUDICIAL DEL ESTADO                                    | 785,308.14    |
| 12411020025 | OFICIALIA MAYOR  | 30,356,918.78 |
| 12411020026 | JUNTA ESTATAL DE CAMINOS                                       | 363,433.65    |
| 12411020027 | INSTITUTO POTOSINO DEL DEPORTE                                 | 58,498.97     |
| 12411020028 | INSTITUTO POTOSINO DE LA JUVENTUD                              | 2,990.00      |
| 12411020029 | INSTITUTO DE VIVIENDA  | 343,004.54    |
| 12411020030 | INSTITUTO DE LAS MUJERES DEL ESTADO DE SLP                     | 410,600.69    |
| 12411020031 | H.CONGRESO DEL ESTADO  | 250,538.65    |
| 12411020032 | DIVERSOS   | 831,488.11    |
| 12411020033 | DESPACHO DEL EJECUTIVO   | 2,672,410.21  |
| 12411020034 | DIF ESTATAL  | 217,044.70    |
| 12411020035 | COORDINACION ESTATAL PARA EL FORT INSTIT DE LOS MPIO           | 26,038.21     |
| 12411020036 | SISTEMA DESARROLLO PARA EL FINANCIAMIENTO DEL ESTADO           | 230,143.84    |
| 12411020037 | COORDINACION ESTATAL PARA LA ATENCION DE LOS PUEBLOS INDIGENAS | 58,675.08     |
| 12411020038 | CONTRALORIA GENERAL DEL ESTADO                                 | 1,916,014.82  |
| 12411020039 | CONSEJO ESTATAL DE POBLACION                                   | 73,251.35     |
| 12411020040 | COMISION ESTATAL DEL AGUA                                      | 16,950.00     |
| 12411020041 | CEGAIP   | 31,190.08     |
| 12411020042 | COMISION ESTATAL DE DERECHOS HUMANOS                           | 6,091.45      |
| 12411020043 | CENTRO DE ATENCION A VICTIMAS DEL DELITO                       | 902,767.97    |
| 12411020044 | CECURT I Y II  | 117,051.00    |


continúa...



**GOBIERNO DEL ESTADO DE SAN LUIS POTOSÍ**  
**Relación de Bienes Muebles que componen el Patrimonio**  
**Poder Ejecutivo**  
**Del 1o. de Enero al 31 de Marzo del 2019**

| CODIGO      | DESCRIPCION DEL BIEN MUEBLE                                    | IMPORTE        |
|-------------|--|----------------|
| 12411020045 | ARCHIVO HISTORICO DEL ESTADO                                   | 455,392.99     |
| 12411030000 | DIVERSOS   | 230,215,993.11 |
| 12411030001 | SEDUVOP  | 3,869,170.34   |
| 12411030002 | SISTEMA EDUCATIVO ESTATAL REGULAR                              | 281,715.05     |
| 12411030003 | SECRETARIA TECNICA DE GABINETE                                 | 2,760.00       |
| 12411030004 | SECRETARIA PARTICULAR  | 4,870,701.09   |
| 12411030005 | SECRETARIA GENERAL DE GOBIERNO                                 | 32,125,112.52  |
| 12411030006 | SECRETARIA DEL TRABAJO Y PREVISION SOCIAL                      | 353,287.32     |
| 12411030007 | SECRETARIA DE TURISMO  | 425,057.80     |
| 12411030008 | SECRETARIA DE SEGURIDAD PUBLICA                                | 74,714,192.84  |
| 12411030009 | SECRETARIA DE FINANZAS   | 2,025,117.80   |
| 12411030010 | SECRETARIA DE EDUCACION  | 3,082.95       |
| 12411030011 | SECRETARIA DE ECOLOGIA Y GESTION AMBIENTAL                     | 3,930,372.94   |
| 12411030012 | SECRETARIA DE DESARROLLO SOCIAL Y REGIONAL                     | 173,510.65     |
| 12411030013 | SECRETARIA DE DESARROLLO ECONOMICO                             | 263,446.60     |
| 12411030014 | SECRETARIA DE DESARROLLO AGROPECUARIO Y REC HIDRAULICOS        | 6,070,194.32   |
| 12411030015 | SECRETARIA DE CULTURA  | 17,481,045.05  |
| 12411030016 | SECRETARIA DE COMUNICACIONES Y TRANSPORTES                     | 2,243,510.68   |
| 12411030017 | REPRESENTACION DEL GOBIERNO DE SLP                             | 4,640.00       |
| 12411030018 | PROMOTORA DEL ESTADO   | 2,639.00       |
| 12411030019 | PROCURADURIA GENERAL DEL ESTADO                                | 76,359,411.11  |
| 12411030020 | OFICIALIA MAYOR  | 3,755,887.52   |
| 12411030021 | JUNTA ESTATAL DE CAMINOS                                       | 12,342.30      |
| 12411030022 | INSTITUTO POTOSINO DEL DEPORTE                                 | 653,061.34     |
| 12411030023 | INSTITUTO DE LAS MUJERES DEL ESTADO DE SLP                     | 10,489.00      |
| 12411030024 | INSTITUTO DE VIVIENDA DEL ESTADO                               | 130,937.85     |
| 12411030025 | COORDINACION ESTATAL PARA LA ATENCION DE LOS PUEBLOS INDIGENAS | 1,206.00       |
| 12411030026 | CONTRALORIA GENERAL DEL ESTADO                                 | 54,916.13      |
| 12411030027 | COMISION ESTATAL DEL AGUA                                      | 1,033.50       |
| 12411030028 | COMISION ESTATAL DE DERECHOS HUMANOS                           | 1,952.99       |
| 12411030029 | SECRETARIA DE SALUD  | 5,730.40       |
| 12411030030 | CENTRO DE ATENCION A VICTIMAS DEL DELITO                       | 157,930.52     |
| 12411030031 | CECURT I Y II  | 29,545.79      |
| 12411030032 | ARCHIVO HISTORICO DE GOBIERNO DEL ESTADO                       | 41,605.84      |
| 12411030033 | ACADEMIA DE POLICIA  | 160,385.87     |
| 12411040000 | ACTIVO FIJO SEGE   | 988,844,759.66 |
| 12411040001 | MOBILIARIO   | 648,577,830.23 |
| 12411040002 | EQUIPO DE ADMINISTRACION                                       | 42,069,533.71  |
| 12411040003 | EQUIPO EDUCACIONAL Y RECREATIVO                                | 10,213,058.69  |

continúa...



**GOBIERNO DEL ESTADO DE SAN LUIS POTOSÍ**  
**Relación de Bienes Muebles que componen el Patrimonio**  
**Poder Ejecutivo**  
**Del 1o. de Enero al 31 de Marzo del 2019**

| CODIGO      | DESCRIPCION DEL BIEN MUEBLE                             | IMPORTE        |
|-------------|---|----------------|
| 12411040004 | BIENES ARTISTICOS Y CULTURALES                          | 4,628,926.49   |
| 12411040005 | MAQUINARIA Y EQUIPO AGROPECUARIO                        | 961,973.73     |
| 12411040006 | MAQUINARIA Y EQUIPO INDUSTRIAL                          | 3,019,586.65   |
| 12411040007 | MAQUINARIA Y EQUIPO DE CONSTRUCCION                     | 113,040.10     |
| 12411040008 | EQUIPO Y APARATO DE COMUNICACIONES Y TELECOMUNICACIONES | 54,380,885.08  |
| 12411040009 | MAQUINARIA Y EQUIPO ELECTRICO Y ELECTRONICO             | 5,911,133.90   |
| 12411040010 | BIENES INFORMATICOS                                     | 183,712,983.39 |
| 12411040011 | VEHICULO Y EQUIPO TERRESTRES                            | 32,825,952.23  |
| 12411040012 | EQUIPO MEDICO   | 165,643.19     |
| 12411040013 | MAQUINAS Y HERRAMIENTAS                                 | 2,035,070.48   |
| 12411040014 | REFACCIONES Y ACCESORIOS                                | 229,141.79     |
| 12411050000 | INVERSIONES EN EMP.PARAESTATALES                        | 369,324,626.36 |
| 12411050001 | INV EN EMPR PARAESTATALES STA RITA                      | 369,324,626.36 |
| 12411510000 | MOBILIARIO Y EQUIPO DE ADMINISTRACIÓN                   | 63,277,267.31  |
| 12411515111 | MUEBLES DE OFICINA Y ESTANTERÍA                         | 13,985,945.66  |
| 12411515121 | MUEBLES EXCEPTO DE OFICINA Y ESTANTERÍA                 | 579,137.90     |
| 12411515131 | BIENES ARTISTICOS CULTURALES Y CIENTIFICOS              | 8,139,495.69   |
| 12411515151 | EQUIPO DE CÓMPUTO Y DE TECNOLOGÍAS DE LA INFORMACI      | 38,977,561.42  |
| 12411515191 | OTROS MOBILIARIOS Y EQUIPOS DE ADMINISTRACION           | 1,595,126.64   |
| 12411520000 | MOBILIARIO Y EQUIPO DE ADMINISTRACIÓN                   | 1,817,354.14   |
| 12411525231 | CAMARAS FOTOGRAFICAS Y DE VIDEO                         | 1,817,354.14   |
| 12411560000 | MOBILIARIO Y EQUIPO DE ADMINISTRACIÓN                   | 2,213,691.73   |
| 12411565651 | EQUIPO DE COMUNICACIÓN Y TELECOMUNICACIONES             | 2,213,691.73   |
| 12420000000 | MOBILIARIO Y EQUIPO EDUCACIONAL Y RECREATIVO            | 874,182.89     |
| 12421000000 | MOBILIARIO Y EQUIPO EDUCACIONAL Y RECREATIVO            | 874,182.89     |
| 12421520000 | MOBILIARIO Y EQUIPO EDUCACIONAL Y RECREATIVO            | 874,182.89     |
| 12421525211 | EQUIPOS Y APARATOS AUDIOVISUALES                        | 824,323.90     |
| 12421525291 | OTROS MOBILIARIO Y EQUIPO EDUCACIONAL Y RECREATIVO      | 49,858.99      |
| 12430000000 | EQUIPO E INSTRUMENTAL MEDICO Y DE LABORATORIO           | 2,107,704.63   |
| 12431000000 | EQUIPO E INSTRUMENTAL MEDICO Y DE LABORATORIO           | 2,107,704.63   |
| 12431530000 | EQUIPÓ E INSTRUMENTAL MEDICO Y DE LABORATORIO           | 2,107,704.63   |
| 12431535311 | EQUIPO MÉDICO Y DE LABORATORIO                          | 2,050,284.63   |
| 12431535321 | INSTRUMENTAL MÉDICO Y DE LABORATORIO                    | 57,420.00      |
| 12440000000 | VEHICULOS Y EQUIPO DE TRANSPORTE                        | 535,484,260.37 |
| 12441000000 | VEHICULOS Y EQUIPO DE TRANSPORTE                        | 535,484,260.37 |
| 12441010000 | VEHICULOS Y EQUIPO DE TRANSPORTE                        | 461,528,699.40 |
| 12441010001 | SECRETARIA FOMENTO INDUSTRIAL Y SERVICIOS               | 240,765.00     |
| 12441010002 | SECRETARIA DE ECOLOGIA Y GESTION AMBIENTAL              | 7,787,351.99   |
| 12441010003 | SECRETARIA DE DESARROLLO AGROPECUARIO Y REC HIDRAULICOS | 35,875,822.26  |
| 12441010004 | SISTEMA EDUCATIVO ESTATAL REGULAR                       | 514,999.99     |

continúa...



**GOBIERNO DEL ESTADO DE SAN LUIS POTOSÍ**  
**Relación de Bienes Muebles que componen el Patrimonio**  
**Poder Ejecutivo**  
**Del 1o. de Enero al 31 de Marzo del 2019**

| CODIGO      | DESCRIPCION DEL BIEN MUEBLE                                    | IMPORTE        |
|-------------|--|----------------|
| 12441010005 | SECRETARIA PARTICULAR  | 1,831,200.00   |
| 12441010006 | SECRETARIA GENERAL DE GOBIERNO                                 | 18,356,704.71  |
| 12441010007 | SECRETARIA DEL TRABAJO Y PREVISION SOCIAL                      | 4,990,447.97   |
| 12441010008 | SECRETARIA DE TURISMO  | 1,111,642.00   |
| 12441010009 | SECRETARIA DE SEGURIDAD PUBLICA                                | 157,304,180.96 |
| 12441010010 | SECRETARIA DE FINANZAS   | 4,846,765.77   |
| 12441010011 | SECRETARIA DE EDUCACION  | 165,497.00     |
| 12441010012 | SEDUVOP  | 665,380.90     |
| 12441010013 | SECRETARIA DE DESARROLLO SOCIAL Y REGIONAL                     | 1,547,395.98   |
| 12441010014 | SECRETARIA DE DESARROLLO ECONOMICO                             | 292,800.00     |
| 12441010015 | SECRETARIA DE CULTURA  | 989,209.99     |
| 12441010016 | SECRETARIA DE COMUNICACIONES Y TRANSPORTES                     | 36,736,499.99  |
| 12441010017 | REPRESENTACION DEL GOBIERNO DE SLP                             | 547,926.00     |
| 12441010018 | PROCURADURIA GENERAL DE JUSTICIA                               | 90,531,021.59  |
| 12441010019 | OFICIALIA MAYOR  | 93,617,054.81  |
| 12441010020 | INSTITUTO POTOSINO DEL DEPORTE                                 | 241,696.49     |
| 12441010021 | INSTITUTO DE LA VIVIENDA DEL ESTADO                            | 358,000.00     |
| 12441010022 | DESPACHO DEL EJECUTIVO   | 815,000.01     |
| 12441010023 | COORDINACION ESTATAL PARA LA ATENCION DE LOS PUEBLOS INDIGENAS | 489,680.99     |
| 12441010024 | CONTRALORIA GENERAL DEL ESTADO                                 | 690,531.00     |
| 12441010025 | COMISION ESTATAL DE DERECHOS HUMANOS                           | 135,999.00     |
| 12441010026 | CENTRO DE ATENCION A VICTIMAS DEL DELITO                       | 845,125.00     |
| 12441540000 | VEHICULOS Y EQUIPO DE TRANSPORTE                               | 73,955,560.97  |
| 12441545411 | AUTOMÓVILES Y CAMIONES   | 71,045,124.21  |
| 12441545421 | CARROCERIAS Y REMOLQUES  | 141,736.92     |
| 12441545431 | EQUIPO AEROESPACIAL  | 68,699.84      |
| 12441545491 | OTROS EQUIPOS DE TRANSPORTE                                    | 2,700,000.00   |
| 12450000000 | EQUIPO DE DEFENSA Y SEGURIDAD                                  | 3,618,264.40   |
| 12451000000 | EQUIPO DE DEFENSA Y SEGURIDAD                                  | 3,618,264.40   |
| 12451550000 | EQUIPO DE DEFENSA Y SEGURIDAD                                  | 3,618,264.40   |
| 12451555511 | EQUIPO DE DEFENSA Y SEGURIDAD                                  | 3,618,264.40   |
| 12460000000 | MAQUINARIA, OTROS EQUIPOS Y HERRAMIENTAS                       | 108,188,690.80 |
| 12461000000 | MAQUINARIA, OTROS EQUIPOS Y HERRAMIENTAS                       | 108,188,690.80 |
| 12461010000 | HERRAMIENTAS   | 63,386,317.28  |
| 12461010001 | SEDUVOP  | 239,233.78     |
| 12461010002 | SISTEMA EDUCATIVO ESTATAL REGULAR                              | 29,105.48      |
| 12461010003 | SUPREMO TRIBUNAL DE JUSTICIA                                   | 2,009.50       |
| 12461010004 | SECRETARIA PARTICULAR  | 133,849.35     |
| 12461010005 | SECRETARIA GENERAL DE GOBIERNO                                 | 1,369,598.33   |

continúa...



**GOBIERNO DEL ESTADO DE SAN LUIS POTOSÍ**  
**Relación de Bienes Muebles que componen el Patrimonio**  
**Poder Ejecutivo**  
**Del 1o. de Enero al 31 de Marzo del 2019**

| CODIGO      | DESCRIPCION DEL BIEN MUEBLE                                    | IMPORTE       |
|-------------|--|---------------|
| 12461010006 | SECRETARIA DE TURISMO  | 6,095.98      |
| 12461010007 | SECRETARIA DEL TRABAJO Y PREVISION SOCIAL                      | 6,620.12      |
| 12461010008 | SECRETARIA DE SEGURIDAD PUBLICA                                | 5,730,144.37  |
| 12461010009 | SECRETARIA DE FINANZAS   | 405,682.10    |
| 12461010010 | SECRETARIA DE EDUCACION  | 65,287.75     |
| 12461010011 | SECRETARIA DE ECOLOGIA Y GESTION AMBIENTAL                     | 1,348,055.08  |
| 12461010012 | SEDUVOP  | 1,309,290.74  |
| 12461010013 | SECRETARIA DE DESARROLLO AGROPECUARIO Y REC HIDRAULICOS        | 36,668,655.78 |
| 12461010014 | SECRETARIA DE CULTURA  | 652,569.81    |
| 12461010015 | SECRETARIA DE COMUNICACIONES Y TRANSPORTES                     | 11,405,635.39 |
| 12461010016 | REPRESENTACION DEL GOBIERNO DE SLP                             | 6,803.00      |
| 12461010017 | PROCURADURIA GENERAL DE JUSTICIA                               | 61,193.74     |
| 12461010018 | OFICIALIA MAYOR  | 562,811.53    |
| 12461010019 | DIF ESTATAL  | 3,566.15      |
| 12461010020 | COORDINACION ESTATAL PARA LA ATENCION DE LOS PUEBLOS INDIGENAS | 788.00        |
| 12461010021 | CONTRALORIA GENERAL DEL ESTADO                                 | 42,670.86     |
| 12461010022 | CENTRO DE ATENCION A VICTIMAS DE DELITO                        | 4,416.80      |
| 12461010023 | CECURT I   | 59,990.10     |
| 12461010024 | CECURT II  | 8,059.30      |
| 12461010025 | ARCHIVO HISTORICO DEL ESTADO                                   | 3,264,184.24  |
| 12461020000 | MAQUINARIA   | 36,919,485.32 |
| 12461020001 | SECRETARIA DE DESARROLLO AGROPECUARIO Y REC HIDRAULICOS        | 15,525,287.30 |
| 12461020002 | SECRETARIA DE COMUNICACIONES Y TRANSPORTES                     | 4,041,832.50  |
| 12461020003 | SISTEMA EDUCATIVO ESTATAL REGULAR                              | 36,730.38     |
| 12461020004 | SECRETARIA PARTICULAR  | 995,064.07    |
| 12461020005 | SECRETARIA GENERAL DE GOBIERNO                                 | 4,442,745.02  |
| 12461020006 | SECRETARIA DEL TRABAJO Y PREVISION SOCIAL                      | 9,027.04      |
| 12461020007 | SECRETARIA DE SEGURIDAD PUBLICA                                | 164,781.92    |
| 12461020008 | SECRETARIA DE FINANZAS   | 274,972.40    |
| 12461020009 | SECRETARIA DE EDUCACION  | 23,144.70     |
| 12461020010 | SECRETARIA DE DESARROLLO SOCIAL Y REGIONAL                     | 19,232.80     |
| 12461020011 | SECRETARIA DE DESARROLLO ECONOMICO                             | 340,850.34    |
| 12461020012 | SEDUVOP  | 1,804,117.19  |
| 12461020013 | SECRETARIA DE CULTURA  | 22,548.49     |
| 12461020014 | PROCURADURIA GENERAL DE JUSTICIA                               | 2,849,933.17  |
| 12461020015 | OFICIALIA MAYOR  | 2,603,860.84  |
| 12461020016 | COMISION ESTATAL DEL AGUA                                      | 111,375.60    |
| 12461020017 | INSTITUTO DE LA VIVIENDA DEL ESTADO                            | 42,514.85     |
| 12461020018 | INSTITUTO POTOSINO DEL DEPORTE                                 | 17,632.95     |

continúa...



**GOBIERNO DEL ESTADO DE SAN LUIS POTOSÍ**  
**Relación de Bienes Muebles que componen el Patrimonio**  
**Poder Ejecutivo**  
**Del 1o. de Enero al 31 de Marzo del 2019**

| CODIGO      | DESCRIPCION DEL BIEN MUEBLE   | IMPORTE      |
|-------------|---|--------------|
| 12461020019 | H.CONGRESO DEL ESTADO   | 177,355.65   |
| 12461020020 | DIVERSOS  | 14,627.65    |
| 12461020021 | DIF ESTATAL   | 235,956.00   |
| 12461020022 | DESPACHO DEL EJECUTIVO  | 3,134,085.56 |
| 12461020023 | CONTRALORIA GENERAL DEL ESTADO  | 5,769.05     |
| 12461020024 | CECURT II   | 12,223.75    |
| 12461020025 | CECURT I  | 13,816.10    |
| 12461560000 | MAQUINARIA. OTROS EQUIPOS Y HERRAMIENTAS  | 7,882,888.20 |
| 12461565611 | MAQUINARIA Y EQUIPO AGROPECUARIO  | 136,980.64   |
| 12461565621 | MAQUINARIA Y EQUIPO INDUSTRIAL  | 688,353.50   |
| 12461565631 | MAQUINARIA Y EQUIPO DE CONSTRUCCIÓN   | 8,120.00     |
| 12461565641 | SISTEMAS DE AIRE ACONDICIONADO, CALEFACCIÓN Y DE REFRIGERACIÓN INDUSTRIAL Y COMERCIAL | 4,413,478.36 |
| 12461565661 | EQUIPOS DE GENERACIÓN ELÉCTRICA, APARATOS Y ACCESORIOS ELÉCTRICOS                     | 1,961,590.90 |
| 12461565671 | HERRAMIENTAS Y MÁQUINAS-HERRAMIENTA   | 382,981.11   |
| 12461565691 | OTROS EQUIPOS   | 291,383.69   |



GOBIERNO DEL ESTADO DE SAN LUIS POTOSÍ  
Relación de Bienes Inmuebles que componen el Patrimonio  
Poder Ejecutivo  
Del 1o. de Enero al 31 de Marzo del 2019

| CODIGO      | DESCRIPCION DEL BIEN INMUEBLE   | IMPORTE          |
|-------------|---|------------------|
| 12311010000 | TERRENOS  | 8,161,337,077.81 |
| 12311010001 | PREDIO RUSTICO PEDRERA DE GUADALUPE (LA LADRILLERA,CASA BLANCA 1 Y2)                    | 124,486,788.00   |
| 12311010002 | FRACCIONAMIENTO INDUSTRIAL SAN LUIS   | 18,000,000.00    |
| 12311010003 | SRIA.GENERAL DE GOBIERNO  | 60,000.00        |
| 12311010004 | HOGAR SEGURO  | 75,200.00        |
| 12311010005 | PREDIO 667 FRACC. DEL SAUCITO   | 297,234.00       |
| 12311010006 | PREDIO FRACC.SIMON DIAZ   | 180,352.40       |
| 12311010007 | TERRENO Y EDIF.LOPEZ HERMOSA Y MANUEL M.  | 300,000.00       |
| 12311010008 | TERRENO FRACC.LA LOMA   | 62,281.60        |
| 12311010009 | TERRENO PARA TECNOLOGICO AGROPECUARIO   | 2,000.00         |
| 12311010010 | TERRENO TIERRA NUEVA(ESC.NVOS.HORIZONT.)  | 5,400.00         |
| 12311010011 | TERRENO ESC.SEC.JOSE MA.MORELOS(VALLS)  | 5,600.00         |
| 12311010012 | TERRENO COL.FRANCISCO I. MADERO   | 531,639.50       |
| 12311010013 | TERRENO JOSE VILET Y ACC.NORTE  | 60,499.60        |
| 12311010014 | MERCADO SOLIDARIDAD PAVON   | 732,600.00       |
| 12311010015 | CASA DE LA CULTURA DEL BARRIO DE SAN SEBASTINAN   | 183,612.00       |
| 12311010016 | REGISTRO CIVIL  | 3,127,425.00     |
| 12311010017 | CONJUNTO CIRCUITO INTERIOR BOULEVAR RIO ESPAÑITA  | 3,000,000.00     |
| 12311010018 | CONJUNTO CIRCUITO INTERIOR BOULEVAR RIO ESPAÑITA (LAGO DE TAMIAHUA)                     | 673,000.00       |
| 12311010020 | CONJUNTO CIRCUITO INTERIOR BOULEVAR RIO ESPAÑITA ( TERRENO SALVADOR NAVA 704 )          | 3,479,571.00     |
| 12311010021 | SUBPROCURADURIA REGIONAL DE JUSTICIA Y POLICIA MINISTERIAL ZONA ALTIPLANO               | 9,000,000.00     |
| 12311010022 | PREDIO URBANO EN BARRIO LA LIBERTAD EN AXTLA DE TERRAZAS,S.L.P.                         | 80,000.00        |
| 12311010023 | LOTE NO.-111 FRACCIONAMIENTO LOMA BONITA MPIO. DE AXTLA, S.L.P.                         | 150,000.00       |
| 12311010024 | NUEVA FERIA NACIONAL POTOSINA   | 846,849,536.97   |
| 12311010025 | TERRENO CARRETERA FEDERAL NO.-85 PABLADO DE HUICHIGUAYAN MPIO.DE HUEHUETLAN             | 400,000.00       |
| 12311010026 | TERRENO UBICADO EN LA DELEGACION DE LA PILA MUNICIPIO DE LA CAPITAL (SEGURIDAD PUBLICA) | 14,413,500.00    |
| 12311010027 | PREDIO SEMINARIO (LA LIBERTAD)  | 36,001,475.00    |
| 12311010028 | FRACCIONAMIENTO LAS DELICIAS 1  | 3,430,639.20     |
| 12311010029 | PARQUE URBANO AV.MEXICO   | 20,221,750.00    |
| 12311010030 | CORREDOR INDUSTRIAL   | 84,830,070.00    |
| 12311010031 | FRACCIONAMIENTO LAS DELICIAS 11   | 800,179.90       |
| 12311010032 | FRACCIONAMIENTO LAS DELICIAS 111  | 3,151,260.00     |
| 12311010033 | FRACCIONAMIENTO LAS DELICIAS IV   | 1,958,604.00     |
| 12311010034 | FRACCIONAMIENTO EL HULE   | 450,000.00       |
| 12311010035 | FRACCIONAMIENTO EL TULLIDO  | 15,865.00        |

continúa...



GOBIERNO DEL ESTADO DE SAN LUIS POTOSÍ  
Relación de Bienes Inmuebles que componen el Patrimonio  
Poder Ejecutivo  
Del 1o. de Enero al 31 de Marzo del 2019

| CODIGO      | DESCRIPCION DEL BIEN INMUEBLE   | IMPORTE           |
|-------------|---|-------------------|
| 12311010036 | FRACCIONAMIENTO ROSAS DEL TEPEYAC   | 1,898,377.00      |
| 12311010037 | FRACCIONAMIENTO SAN LUIS  | 66,915,390.00     |
| 12311010038 | FRACCIONAMIENTO SANTO TOMAS   | 14,496,840.00     |
| 12311010039 | FRACCIONAMIENTO TRONCONES Y LA CORRIENTE  | 2,222,290.04      |
| 12311010040 | FRACCIONAMIENTO VALLE DEL SOL   | 3,834,000.00      |
| 12311010041 | FRACCIONAMIENTO HUACHICHILES 1  | 125,800.00        |
| 12311010042 | 10173-PREDIO ASARCO CAPULINES   | 10.00             |
| 12311010043 | RANCHO FRACCION DEL JARAL   | 6,062,540.00      |
| 12311010044 | TERRENO HACIENDA DEL BRAVO  | 1,240,800.00      |
| 12311010045 | TERRENO SAUCITO   | 303,975.00        |
| 12311010046 | TERRENO SAUZALITO   | 3,593,275.00      |
| 12311010047 | ZONA INDUSTRIAL VILLA DE REYES  | 433,647.80        |
| 12311010048 | ZONA INDUSTRIAL CD. VALLES ( EJIDO TAMPAYA)   | 2,368,032.80      |
| 12311010049 | TERRENO (ESCUELA JN LA PAJARITA)  | 24,837.00         |
| 12311010050 | TERRENO (ESC. PRIMARIA AGUSTIN DOMINGUEZ )  | 2,550.00          |
| 12311010051 | LOTE DE TERRENO NO.4 MANZ.13 ZONA 1 RANCHO NUEVO DE MPIO.DE MATEHUALA SLP                       | 650,000.00        |
| 12311010052 | TERRENO EL SAUCITO.FRAY DIEGO DE LA MAGDALENA S/N   | 607,950.00        |
| 12311010053 | PREDIO I UBICADO EN COAMILA AXTLA DE TERRAZAS (FABRICAS DE PAPEL POTOSI)                        | 14,981,000.00     |
| 12311010054 | PREDIO RUSTICO UBICADO EN COAMILA AXTLA DE TERRAZAS( CALETTO MOTORS)                            | 9,202,000.00      |
| 12311010055 | BIEN INMUEBLE UBICADO LOTE 5 MANZANA 4 FRAC. DEL SAUCITO,SLP(PROMOCION Y FOMENTO DEL ALTIPLANO) | 19,134,850.00     |
| 12311010056 | TERRENO UBICADO AV.REL DE LOMAS NO.-1015 LOMAS DE SAN LUIS 4TA.SECC.                            | 25,582,000.00     |
| 12311010058 | TERRENO RUSTICO SIERRA DE EN MEDIO Y SIERRA DEL ESTE(ELNARANJO)                                 | 57,135,000.00     |
| 12311010059 | TERRENO CENTRO ESTATAL DE CULTURA Y RECREACION TANGAMANGA 1                                     | 4,025,585,125.00  |
| 12311010060 | TERRENO CENTRO ESTATAL DE CULTURA Y RECREACION TANGAMANGA 11                                    | 1,700,920,705.00  |
| 12311010061 | TERRENO WORD TRADE CENTER 2   | 297,672,038.00    |
| 12311010062 | INFRAESTRUCTURA WORD TRADE CENTER 2   | 729,327,962.00    |
| 12330000000 | EDIFICIOS NO HABITACIONALES   | 39,537,688,663.78 |
| 12331000000 | EDIFICIOS NO HABITACIONALES   | 39,537,688,663.78 |
| 12331010000 | EDIFICIOS Y CASAS   | 38,929,007,913.90 |
| 12331010001 | INSTITUTO TEMAZCALLI,PREVENCION Y REHADAPTACION   | 57,200,356.00     |
| 12331010002 | CLINICA PSIQUIATRA DR. EVERARDO NEWMANN   | 23,328,020.00     |
| 12331010003 | ANEXO SECRETARIA DE CULTURA   | 6,878,592.00      |
| 12331010004 | INSTITUTO DE LAS MUJERES  | 8,256,000.00      |
| 12331010005 | CENTRO CULTURAL MARIANO JIMENEZ   | 6,040,680.00      |

continúa...





GOBIERNO DEL ESTADO DE SAN LUIS POTOSÍ  
Relación de Bienes Inmuebles que componen el Patrimonio  
Poder Ejecutivo  
Del 1o. de Enero al 31 de Marzo del 2019

| CODIGO      | DESCRIPCION DEL BIEN INMUEBLE   | IMPORTE        |
|-------------|---|----------------|
| 12331010006 | CASA BANDA DEL ESTADO   | 1,309,398.52   |
| 12331010007 | CASA CHICOSEIN  | 465,062.12     |
| 12331010008 | CONSTRUCCION DE INMEVISION  | 503,911.25     |
| 12331010009 | OFICINA RECAUDADORA NO.200  | 2,324,625.00   |
| 12331010010 | CASA MORELOS  | 1,646,000.00   |
| 12331010011 | CASA EN VALLEJO N° 205-A Y B  | 45,000.00      |
| 12331010012 | CASA EN COMONFORT N° 645  | 36,000.00      |
| 12331010013 | DIRECCION DE PREVENCIÓN Y READAPTACION SOCIAL                                   | 8,153,400.00   |
| 12331010014 | ESTACIONAMIENTO MADERO  | 45,826,100.00  |
| 12331010015 | CASA EN MADERO N° 436.440   | 52,500.00      |
| 12331010016 | ARCHIVO INTELIGENTE FINANZAS  | 1,776,000.00   |
| 12331010017 | OFICINA RECAUDADORA NO.600  | 19,340,175.00  |
| 12331010018 | OFICINA RECAUDADORA NO.800  | 1,699,100.00   |
| 12331010019 | PREDIO OJO DE AGUA  | 8,215,680.00   |
| 12331010020 | CASA CUNA MARGARITA MAZA DE JUAREZ  | 16,411,839.50  |
| 12331010021 | P.JOSE VILET,ACC.NORTE. COL.INDUST.MEX.   | 200,000.00     |
| 12331010022 | INMUEBLE  | 1,787,811.90   |
| 12331010023 | ASILO PARA ANCIANOS DR.NICOLAS AGUIRRE  | 92,588,211.00  |
| 12331010024 | CENTRO DE CAPAC.SECTOR INDUSTRIAL   | 700,000.00     |
| 12331010025 | CENTRO DE ATENCION FAMILIAR   | 1,032,150.00   |
| 12331010026 | CASA HOGAR RAFAEL NIETO   | 133,029,950.00 |
| 12331010027 | CENTRO DE ATENCION A VICTIMAS DEL DELITO  | 15,113,000.00  |
| 12331010028 | INMUEBLE MADERO N° 305  | 1,400,000.00   |
| 12331010029 | EMPACADORA LAS HUASTECAS  | 5,465,000.00   |
| 12331010031 | ESTACIONAMIENTO PLAZA FUNDADORES  | 35,448,515.00  |
| 12331010032 | ESTACIONAMIENTO CONSTITUCION  | 147,266,285.00 |
| 12331010033 | CENTRO DE DESARROLLO DE TALENTOS Y ALTO RENDIMIENTO<br>ESTADIO PLAN DE SAN LUIS | 345,794,800.00 |
| 12331010034 | CONGRESO DEL ESTADO PRESIDENTE LIC.BENITO JUAREZ                                | 55,700,606.00  |
| 12331010035 | UNIDAD DEPORTIVA ADOLFO LOPEZ MATEOS  | 698,224,605.00 |
| 12331010036 | EDIFICIO DIAZ DE LEON   | 10,966,640.00  |
| 12331010037 | MERCADO REPUBLICA   | 185,877,368.00 |
| 12331010038 | INSTITUTO NACIONAL INDIGENISTA  | 1,263,000.00   |
| 12331010039 | CASA DE CONVENCIONES  | 17,376,000.00  |
| 12331010040 | EDIFICIO AVENIDA UNIVERSIDAD  | 19,007,820.00  |
| 12331010041 | SECRETARIA DE CULTURA CASA DE ARTESANIAS  | 12,668,824.00  |
| 12331010042 | EDIFICIO SUTSGE   | 19,820,115.00  |
| 12331010043 | EDIFICIO DE SEGURIDAD PUBLICA MUNICIPAL (CHARCO VERDE )                         | 21,519,675.00  |
| 12331010044 | PATRIMONIO DE ORGANISMOS DESCENTRALIZADOS                                       | 22,351,769.26  |
| 12331010045 | MUSEO OTHONIANO   | 5,016,500.00   |

continúa...



GOBIERNO DEL ESTADO DE SAN LUIS POTOSÍ  
Relación de Bienes Inmuebles que componen el Patrimonio  
Poder Ejecutivo  
Del 1o. de Enero al 31 de Marzo del 2019

| CODIGO      | DESCRIPCION DEL BIEN INMUEBLE                               | IMPORTE        |
|-------------|---|----------------|
| 12331010046 | PROCURADURIA DE LA DEFENSA DEL MENOR, LA MUJER Y LA FAMILIA | 4,923,503.80   |
| 12331010047 | BIBLIOTECA DE LA UASLP                                      | 9,190,000.00   |
| 12331010048 | CENTRO DE CAPACITACION PARA EL TRABAJO INDUSTRIAL           | 23,311,640.00  |
| 12331010049 | DEPARTAMENTO DE DIFUSION CULTURAL                           | 1,453,500.00   |
| 12331010050 | MUSEO DE CULTURA POTOSINA                                   | 6,998,127.50   |
| 12331010051 | CONSEJO NACIONAL PARA LA ATENCION A LA JUVENTUD             | 154,487,713.80 |
| 12331010052 | INTERNADO DAMIAN CARMONA                                    | 179,744,862.00 |
| 12331010053 | PREDIO LOS ARBOLITOS  | 3,034,250.00   |
| 12331010054 | COMPLEJO DE OFICINAS DE SAN FRANCISCO                       | 9,011,375.00   |
| 12331010055 | CONGRESO DEL ESTADO   | 53,558,275.00  |
| 12331010056 | ORQUESTA SINFONICA BLADIMIR BUFMAN                          | 8,163,200.00   |
| 12331010057 | AGORA DR.FRANCISCO DE LA MAZA                               | 11,837,355.00  |
| 12331010058 | CASA DE GOBERNADORES  | 32,127,560.00  |
| 12331010059 | CASA DE LA CULTURA BARRIO DE SAN MIGUELITO                  | 165,345,121.00 |
| 12331010060 | CONSEJO ESTATAL DE SEGURIDAD                                | 16,116,000.00  |
| 12331010061 | MUSEO DE LAS REVOLUCIONES                                   | 2,703,525.00   |
| 12331010062 | CENTRO CANACINTRA   | 3,448,875.00   |
| 12331010063 | MATERNIDAD DR. JESUS NOYOLA                                 | 13,392,000.00  |
| 12331010064 | UNIDAD DEPORTIVA MONTECILLO                                 | 33,441,125.00  |
| 12331010065 | MERCADO SUR   | 10,768,635.00  |
| 12331010066 | MERCADO TOMAS VARGAS  | 8,634,850.00   |
| 12331010067 | MERCADO SAUCITO   | 5,368,095.00   |
| 12331010068 | MERCADO NORTE   | 13,722,375.00  |
| 12331010069 | MUSEO FEDERICO SILVA ESCULTURA CONTEMPORANEA                | 30,225,525.00  |
| 12331010070 | CASA DE CULTURA Y RECREACION CASA DE MONEDA                 | 12,908,162.06  |
| 12331010071 | ALMACEN CONTROL PATRIMONIAL                                 | 39,656,900.00  |
| 12331010072 | FRACCIONAMIENTO BENITO JUAREZ                               | 76,385,004.55  |
| 12331010073 | CENTRO DE DESARROLLO TECNOLOGICO EL HUEVO                   | 525,150,578.00 |
| 12331010074 | ALMACEN FRAY DIEGO DE LA MAGDALENA                          | 2,325,000.00   |
| 12331010075 | ARCHIVO JUAREZ PROCURADURIA                                 | 3,425,200.00   |
| 12331010077 | PREDIO PARA ALMACEN CONASUPO                                | 2,079,675.00   |
| 12331010078 | MERCADO LA PULGA 1 DE ALLENDE                               | 7,603,100.00   |
| 12331010079 | MERCADO SOLIDARIDAD PAVON                                   | 8,177,750.00   |
| 12331010080 | CENTRO DE REHADAPTACION SOCIAL ZONA MEDIA                   | 39,807,539.80  |
| 12331010081 | ALMACEN DE CONTROL PATRIMONIAL DIF. JOSE DE GALVEZ          | 12,408,736.00  |
| 12331010082 | BIBLIOTECA PRIMO FELICIANO VELAZQUEZ..CALLE 3 IND.AVIACION  | 4,444,600.00   |
| 12331010083 | PLANTA DE TRATAMIENTO DE AGUA                               | 82,025,100.00  |
| 12331010084 | PREDIO CUAUHTEMOC-XILITLA                                   | 2,970,550.00   |
| 12331010085 | ARCHIVO HISTORICO LIC. ANTONIO ROCHA CORDERO                | 19,129,600.00  |


continúa...



GOBIERNO DEL ESTADO DE SAN LUIS POTOSÍ  
Relación de Bienes Inmuebles que componen el Patrimonio  
Poder Ejecutivo  
Del 1o. de Enero al 31 de Marzo del 2019

| CODIGO      | DESCRIPCION DEL BIEN INMUEBLE  | IMPORTE        |
|-------------|--|----------------|
| 12331010086 | TEATRO AL AIRE LIBRE LIC.PRIMO FELICIANO VELAZQUEZ.CALLE 4 IND. AVIACION           | 2,497,208.11   |
| 12331010087 | CASA DE RELIGIOSOS FRANCISCANOS  | 8,015,400.00   |
| 12331010088 | PREDIO GRANJAS PRODUCTIVAS POTOSINAS   | 2,100,000.00   |
| 12331010089 | EDIFICIO MIER Y TERAN  | 840,270.00     |
| 12331010090 | MERCADO 16 DE SEPTIEMBRE   | 26,801,991.62  |
| 12331010091 | ANTIGUO TEMPLO DE TEQUISQUIAPAN  | 8,996,400.00   |
| 12331010092 | MUSEO DEL FERRECARRIL  | 34,778,130.00  |
| 12331010094 | CASA DE LA CULTURA. BARRIO DE TLAXCALA   | 1,675,979.27   |
| 12331010095 | CASA DE LA CULTURA DE SALINAS  | 55,301,600.00  |
| 12331010096 | CASA EN ARISTA 410   | 12,000,416.00  |
| 12331010097 | MUSEO FRANCISCO COSSIO   | 149,400,345.00 |
| 12331010098 | SECRETARIA DE CULTURA CASA DE LAS ARTESANIAS                                       | 5,572,272.81   |
| 12331010099 | CASA DE CAPACITACION DEL GOBIERNO DEL ESTADO                                       | 18,130,925.00  |
| 12331010100 | CASA DEL ARTESANO  | 5,905,350.00   |
| 12331010101 | MUSEO DE LAS TRADICIONES POTOSINAS,A.C.  | 9,622,000.00   |
| 12331010102 | REGISTRO CIVIL   | 37,555,740.00  |
| 12331010103 | CONSTRUCCION DE LA SEGUNDA ETAPA DEL CENTRO DE ALTO RENDIMIENTO FEIEF              | 60,480,043.10  |
| 12331010104 | REHABILITACION DEL MUSEO DE LAS COMUNICACIONES ETAPA 2006 DEC. 95                  | 2,893,245.15   |
| 12331010105 | REHABILITACION DEL AUDITORIO CARLOS AMADOR   | 480,625.72     |
| 12331010107 | EQUIPAMIENTO PARA EL CENTRO DE LAS ARTES SAN LUIS POTOSI, ETAPA II                 | 49,373,851.08  |
| 12331010108 | MUSEO DE LA MASCARA 2A, 3A. ETAPA  | 23,352,257.40  |
| 12331010109 | CONTINUIDAD DE LA CONSTRUCCION DEL MUSEO LABERINTO DE LAS CIENCIAS 2008            | 231,523,838.37 |
| 12331010110 | EQUIP. DEL CENTRO DE REHABILITACION Y EDUCACION ESPECIAL                           | 42,874,667.52  |
| 12331010111 | CONTRUCCION DE PISTA DE ATLETISMO DE MATERIAL SINTETICO EN EL CENTRO DE ALTO REND. | 9,020,495.19   |
| 12331010112 | REHABILITACION DE LA UNIDAD DEPORTIVA DEL CREA                                     | 11,986,620.79  |
| 12331010113 | DIRECCION DEL REGISTRO PUBLICO DE LA PROPIEDAD Y COMERCIO                          | 56,479,594.36  |
| 12331010114 | OTROS ACTIVOS FIJOS (EDIFICIOS Y CASAS EJERCICIO 2008 )                            | 732,139,710.00 |
| 12331010115 | OTROS ACTIVOS (EDIFICIOS Y CASAS EJERCICIO 2009)                                   | 571,170,416.00 |
| 12331010116 | RECONSTRUCCION DEL INMUEBLE PARA EL MUSEO DE ARTE CONTEMPORANEO                    | 16,010,972.04  |
| 12331010117 | MUSEO DEL FERROCARRIL 4TA. ETAPA   | 34,778,130.00  |
| 12331010120 | PROYECTO 3 HOSPITALES DEL NIÑO Y LA MUJER  | 227,997,500.00 |
| 12331010121 | MATERNIDAD DR. JESUS NOYOLA  | 8,468,410.50   |
| 12331010122 | CENTRO VACACIONAL GOGORRON   | 24,030,663.00  |
| 12331010123 | CASA DIAZ DE LEON  | 4,615,546.30   |
| 12331010124 | CASA DE LOS ESTUDIANTES NORMALISTAS PROFA.MARGARITA REYES                          | 5,230,125.00   |


continúa...



GOBIERNO DEL ESTADO DE SAN LUIS POTOSÍ  
Relación de Bienes Inmuebles que componen el Patrimonio  
Poder Ejecutivo  
Del 1o. de Enero al 31 de Marzo del 2019

| CODIGO      | DESCRIPCION DEL BIEN INMUEBLE  | IMPORTE        |
|-------------|--|----------------|
| 12331010126 | COMPLEJO DE OFICINAS SAN FRANCISCO   | 4,640,185.65   |
| 12331010127 | COMPLEJO DE SEGURIDAD PUBLICA C4   | 9,992,600.00   |
| 12331010131 | CASA DE LA CULTURA ARQ.FRANCISCO COSSIO-VENUSTIANO CARRANZA 1815             | 161,833,650.00 |
| 12331010132 | CASA DE LA CULTURA DEL BARRIO DE SAN SEBASTIAN.LERDO DE TEJADA 3 B           | 2,901,780.00   |
| 12331010133 | CASA RAMON LOPEZ VELARDE   | 2,273,250.00   |
| 12331010134 | CASA BARRIO DE TLAXCALA.EJE VIAL 883   | 1,675,979.27   |
| 12331010135 | CASA DE CULTURA EN REAL DE CATORCE..4TA.CALLE DE CONSTITUCION ESQ.LEANDRO V. | 1,404,625.00   |
| 12331010136 | ASILO PARA ANCIANOS DR.NICOLAS AGUIRRE                                       | 300,000.00     |
| 12331010137 | OFICINA RECAUDADORA NO.-0031   | 3,777,195.00   |
| 12331010139 | CASA DE GOBIERNO   | 22,574,770.00  |
| 12331010140 | UNIDAD DEPORTIVA JOSE LOPEZ PORTILLO   | 45,914,625.00  |
| 12331010142 | PROCURADURIA GENERAL DE JUSTICIA   | 57,814,575.00  |
| 12331010143 | OFICINA RECAUDADORA NO.-0046   | 19,340,175.00  |
| 12331010144 | SUBPROCURADURIA REGIONAL DE JUSTICIA Y POLICIA MINISTERIAL ZONA ALTIPLANO    | 49,612,604.00  |
| 12331010145 | ALMACEN PONCIANO ARRIAGA CALZADA DE GPE.1487                                 | 856,675.00     |
| 12331010147 | ALMACEN JOSE DE GALVEZ (160 ESTRELLA DE OTE)                                 | 4,687,500.00   |
| 12331010148 | JUNTA ESTATAL DE CAMINOS   | 53,477,405.70  |
| 12331010149 | ESTANCIA DE DESARROLLO INFANTIL SUTSGE                                       | 19,537,655.33  |
| 12331010150 | CIUDAD JUDICIAL  | 285,887,500.00 |
| 12331010152 | LECHERIA 22001600  | 705,750.00     |
| 12331010153 | PALACIO DE GOBIERNO  | 155,502,000.00 |
| 12331010155 | MUSEO DE LAS TRADICIONES POTOSINAS ESCOBEDO 105 ESQ. UNIVERSIDAD             | 4,280,515.00   |
| 12331010156 | CASA DE LA CULTURA DE SALINAS SARABIA S/N                                    | 36,572,200.00  |
| 12331010157 | PISTA AERODROMO  | 196,453,207.81 |
| 12331010158 | OBRA DE ABASTO POPULAR   | 2,011,500.00   |
| 12331010159 | PALACIO MUNICIPAL  | 92,372,005.00  |
| 12331010160 | CASA HOGAR RAFAEL NIETO .AGUSTIN VERA 915                                    | 50,155,504.95  |
| 12331010161 | INSTITUTO POTOSINO DE BELLAS ARTES   | 20,422,108.90  |
| 12331010162 | INSTITUTO ESTATAL DE CIEGOS  | 19,628,875.00  |
| 12331010163 | PREDIO AEROPISTA. CD. FERNANDEZ EN FRAC.LOS LLANITOS                         | 253,929.20     |
| 12331010164 | JUNTA ESTATAL DE CAMINOS   | 3,461,120.00   |
| 12331010165 | CENTRO DE ATENCION FAMILIAR EN COBRE 425 FRAC.DE MORALES                     | 1,032,150.00   |
| 12331010166 | CENTRO DE ATENCION FAMILIAR SIMON DIAZ                                       | 1,318,375.00   |
| 12331010167 | ALMACEN TOVAR  | 10,389,640.00  |
| 12331010168 | CENTRO DE DESARROLLO URBANO DIF. LAUREL 112                                  | 765,000.00     |
| 12331010169 | LOCAL DIF. SOLEDAD DE GRACIANO SANCHEZ EN C.CEDRO 1-3-5-6 Y 7M-10 PRD.MAUREL | 803,250.00     |

continúa...



GOBIERNO DEL ESTADO DE SAN LUIS POTOSÍ  
Relación de Bienes Inmuebles que componen el Patrimonio  
Poder Ejecutivo  
Del 1o. de Enero al 31 de Marzo del 2019

| CODIGO      | DESCRIPCION DEL BIEN INMUEBLE                                       | IMPORTE        |
|-------------|---|----------------|
| 12331010170 | CENTRO DE DESARROLLO URBANO DIF. LAUREL 116                         | 29,494,100.00  |
| 12331010171 | TEATRO DE LA PAZ  | 85,225,432.00  |
| 12331010172 | EDIFICIO ESPAÑA   | 18,206,000.00  |
| 12331010173 | CENTRO PREVENTIVO Y DE READAPTACION SOCIAL NO.1 DEL ESTADO          | 926,177,200.00 |
| 12331010174 | PREDIO BOCANEGRA CALLE OTAHEGUI                                     | 180,440.43     |
| 12331010176 | ACADEMIA ESTATAL DE POLICIA PROTECCION SOCIAL Y VIALIDAD            | 163,391,552.04 |
| 12331010178 | CENTRO DE ABASTOS   | 100,000.00     |
| 12331010179 | CENTRO DE REHADAPTACION Y EDUCACION ESPECIAL                        | 385,600,000.00 |
| 12331010180 | DIRECCION DE SERVICIOS GENERALES                                    | 1,188,836.39   |
| 12331010181 | EDIFICIO DE SEGURIDAD PUBLICA DEL ESTADO LIC. DANIEL BERRONES MEZA  | 146,725,447.60 |
| 12331010182 | MERCADO SAN LUIS 400  | 166,408,750.00 |
| 12331010183 | SUBPROCURADURIA ESPECIALIZADA EN ATENCION A ETNIAS / AGENCIA DEL MP | 1,402,800.00   |
| 12331010184 | TBC   | 9,564,380.00   |
| 12331010185 | ACADEMIA DE SEGURIDAD PUBLICA DEL ESTADO UNIDAD ZONA HUASTECA       | 2,904,000.00   |
| 12331010186 | CENTRO DE ALMACENAMIENTO DE AGUA DE ENMEDIO O AGUA POSTRERA         | 150,000.00     |
| 12331010187 | CENTRO DE READAPTACION SOCIAL DE CD. VALLES                         | 113,223,600.00 |
| 12331010188 | EDIFICIO DE SEGURIDAD PUBLICA DEL ESTADO LA PILA                    | 12,433,400.00  |
| 12331010189 | OFICINA RECAUDADORA NO.031  | 2,045,290.00   |
| 12331010190 | OFICINAS CONDOMINIO TORRE   | 1,598,172.40   |
| 12331010191 | ZONA ARQUEOLOGICA TANTOK Y EL CONSUELO                              | 8,750,000.00   |
| 12331010192 | AEROPISTA RIOVERDE  | 880,413.10     |
| 12331010193 | CASA BENIGNO ARRIAGA  | 4,315,800.00   |
| 12331010194 | AERODROMO ING. MANUEL MORENO TORRES                                 | 196,453,207.81 |
| 12331010195 | ESCUELA JN 20 DE NOVIEMBRE  | 80,000.00      |
| 12331010196 | ESCUELA JN ENRIQUE PESTALOZZI                                       | 15,113.10      |
| 12331010197 | ESCUELA JN FEDERICO FROEBEL   | 434,773.40     |
| 12331010199 | ESCUELA PRIMARIA AGUSTIN DOMINGUEZ                                  | 3,708.00       |
| 12331010200 | ESCUELA PRIMARIA AMADOR VILLALOBOS                                  | 70,000.00      |
| 12331010201 | ESCUELA PRIMARIA AURELIO MANRIQUE                                   | 300,000.00     |
| 12331010202 | CASA DE CULTURA DE CERRITOS   | 3,125,130.00   |
| 12331010203 | CASA DE CULTURA TENEK CHUNUNTZEN                                    | 9,000,000.00   |
| 12331010204 | CASA HOGAR EBEN-EZER  | 5,670,000.00   |
| 12331010205 | CENTRO DE LAS ARTES   | 417,142,500.00 |
| 12331010206 | COLONIA FRANCISCO I MADERO  | 561,639,540.00 |
| 12331010207 | INSTITUTO ESTATAL DE CONSTRUCCION DE ESCUELAS ( IECE)               | 60,619,740.00  |
| 12331010208 | INSTITUTO TECNOLOGICO REGIONAL DE SAN LUIS POTOSI                   | 583,934,175.00 |
| 12331010209 | OFICINA RECAUDADORA NO.0020   | 5,476,875.00   |


continúa...



GOBIERNO DEL ESTADO DE SAN LUIS POTOSÍ  
Relación de Bienes Inmuebles que componen el Patrimonio  
Poder Ejecutivo  
Del 1o. de Enero al 31 de Marzo del 2019

| CODIGO      | DESCRIPCION DEL BIEN INMUEBLE                          | IMPORTE           |
|-------------|--|-------------------|
| 12331010210 | PARQUE INDUSTRIAL FUTURA                               | 14,022,138.00     |
| 12331010211 | ZONA INDUSTRIAL  | 611,925.42        |
| 12331010212 | ZONA INDUSTRIAL EBANO                                  | 15,865,437.50     |
| 12331010213 | ESCUELA PRIMARIA MELCHOR OCAMPO                        | 30,885.00         |
| 12331010214 | ESCUELA SECUNDARIA HEROINAS MEXICANAS                  | 850,000.00        |
| 12331010215 | ESCUELA SECUNDARIA ALVARO OBREGON 1 Y 2                | 140,000.00        |
| 12331010216 | ESCUELA PRIMARIA SEBASTINA LERDO DE TEJADA             | 271,198.10        |
| 12331010217 | ESCUELA PRIMARIA JOSEFA ORTIZ DE DOMINGUEZ             | 100,000.00        |
| 12331010218 | ESCUELA PRIMARIA MARGARITA MAZA DE JUAREZ              | 34,000.00         |
| 12331010219 | ESCUELA PRIMARIA FRANCISCO I MADERO                    | 75,000.00         |
| 12331010220 | ESCUELA PRIMARIA HEROINAS MEXICANAS                    | 220,000.00        |
| 12331010221 | FRACCIONAMIENTO DELICIAS                               | 17,401,500.00     |
| 12331010222 | FRACCIONAMIENTO DEL SOL                                | 2,222,290.24      |
| 12331010223 | RANCHO EL ESTRIBO(CASCO DE HACIENDA )                  | 7,112,350.00      |
| 12331010224 | CINETECA ALAMEDA                                       | 36,987,960.81     |
| 12331010225 | AGENCIA DEL MINISTERIO PUBLICO PORLG AZUFRE            | 2,026,100.00      |
| 12331010226 | AGENCIA DEL MINISTERIO PUBLICO BLAS ESCONTRIA          | 700,800.00        |
| 12331010227 | AGENCIA DEL MINISTERIO PUBLICO TERCERA ORIENTE         | 5,149,904.00      |
| 12331010228 | CENTRO CULTURAL Y DEPORTIVO CARRETERA MEXICO           | 9,100,000.00      |
| 12331010229 | CENTRO DE ESPECIES MENORE                              | 18,029,200.00     |
| 12331010230 | DESARROLLO INTEGRAL DE LA FAMILIA DIF                  | 29,489,100.00     |
| 12331010231 | EX JUZGADOS MIXTOS DE PRIMERA (PARQUE)                 | 1,801,800.00      |
| 12331010232 | LOCALES DIF  | 803,250.00        |
| 12331010233 | MUSEO DEL VIRREYNATO                                   | 61,125,000.00     |
| 12331010234 | OFICINA RECAUDADORA NO.35                              | 1,923,750.00      |
| 12331010235 | PLAZA EL SAUCITO                                       | 2,173,200.00      |
| 12331010236 | SIFIDE   | 8,739,450.00      |
| 12331010237 | UNIDAD DEPORTIVA JOSE LOPEZ PORTILLO AV.CONSTITUCION   | 45,914,625.00     |
| 12331010238 | UNIDAD DEPORTIVA SATELITE                              | 113,392,549.00    |
| 12331010239 | CENTRO ESTATAL DE CULTURA Y RECREACION TANGAMANGA 11   | 5,824,079,295.00  |
| 12331010240 | CENTRO ESTATAL DE CULTURA Y RECREACION TANGAMANGA 1    | 19,835,614,875.00 |
| 12331010241 | RANCHO HACIENDA VIEJA                                  | 111,150.00        |
| 12331010242 | CENTRO DE CAPACITACION Y PROYECTOS DIF                 | 651,450.01        |
| 12331010243 | HOGAR SEGURO CASA CONSTITUCION                         | 1,113,160.00      |
| 12331010244 | OFICINA RACAUDADORA # 1602 VENADO                      | 1,923,750.00      |
| 12331010245 | PARQUE URBANO AV, MEXICO                               | 20,221,750.00     |
| 12331010246 | BIBLIOTECA CENTRAL DEL ESTADO                          | 6,757,925.00      |
| 12331010247 | CONJUNTO ARQUITECTONICO EX HACIENDA DEL CARMEN UNVA    | 28,427,500.00     |
| 12331010248 | PREDIO MATEHUALA                                       | 15,208,200.00     |
| 12331010249 | PREDIO ASARCO (CAMINO A LA PRESA SAN JOSE LOS FILTROS) | 60,896,966.25     |


continúa...



GOBIERNO DEL ESTADO DE SAN LUIS POTOSÍ  
Relación de Bienes Inmuebles que componen el Patrimonio  
Poder Ejecutivo  
Del 1o. de Enero al 31 de Marzo del 2019

| CODIGO      | DESCRIPCION DEL BIEN INMUEBLE                                   | IMPORTE        |
|-------------|---|----------------|
| 12331010250 | CONSEJO TUTELAR CENTRAL PARA MENORES INFRACTORES                | 48,760,060.00  |
| 12331010251 | CENTRO DE INVESTIGACION CAPACITACION OPERACION DE PROT. CIVIL   | 35,122,070.00  |
| 12331010252 | CENTRO DE READAPTACION SOCIAL REGIONAL DE MATEHUALA             | 19,017,607.10  |
| 12331010253 | ASILO PARA ANCIANOS MOINTES DE OCA                              | 5,760,950.00   |
| 12331010254 | PREDIO FRACCION JARAL   | 7,944,472.00   |
| 12331010255 | SITIO SAGRADO NATURAL CUEVAS DEL VIENTO Y LA FERTILIDAD         | 1,204,305.00   |
| 12331010256 | ARCA NATURAL PROTEJIDA TANJOLÑOL                                | 68,429,818.80  |
| 12331010257 | CASA DE LAS ARTESANINAS FONART SRIA.CULTURA                     | 12,838,995.00  |
| 12331010258 | AUDITORIO MIGUEL BARRAGAN                                       | 38,918,250.00  |
| 12331010259 | OFICINA NO.-080 MATEHUALA                                       | 3,337,470.00   |
| 12331010260 | PLAZA ARANZAZU  | 18,727,380.00  |
| 12331010261 | CERESO TAMAZUNCHALE   | 11,661,550.00  |
| 12331010262 | CENTRO DE SALUD JUAN H. SANCHEZ                                 | 159,043,334.00 |
| 12331010263 | JEFATURA DE AREA BASE MARIANO JIMENEZ MODULO DE SEGURIDAD 6     | 1,164,268.80   |
| 12331010264 | CASA DE LAS ARTES Y RECAUDADORA NO.-6 (SANTA MARIA DEL RIO      | 5,839,240.00   |
| 12331010265 | CENTRO DE ATENCION CABRAL OBREGON                               | 2,222,550.00   |
| 12331010266 | CENTRO CULTURAL Y DEPORTIVO LAS HUASTECAS                       | 20,000,000.00  |
| 12331010267 | CENTRO DE READAPTACION SOCIALREG.ZONA HUASTECA AMP              | 6,556,750.00   |
| 12331010268 | AREA DE DONACION AV.VILLA MAGNA                                 | 22,000,000.00  |
| 12331010269 | JEFATURA DE AREA AXTLA DE TERRAZAS                              | 418,648.00     |
| 12331010270 | JEFATURA DE AREA ZONA ALTIPLANO                                 | 6,336,150.00   |
| 12331010271 | OFICINA RACAUDADORA N.-016 ZONA MEDIA                           | 3,392,680.00   |
| 12331010272 | CASETA POLICIA (GUADALCAZAR )                                   | 1,206,400.00   |
| 12331010273 | CASETA POLICIA ( CEDRAL )                                       | 361,598.50     |
| 12331010274 | AGENCIA DEL MINISTERIO PUBLICO Y POLICIA MINISTERIAL EN CHARCAS | 211,350.00     |
| 12331010275 | UNIVERSIDAD POLITECNICA   | 559,201,890.00 |
| 12331010276 | CORREDOR INDUSTRIAL (CARRETERA SAN LUIS-SALTILLO                | 103,836,720.00 |
| 12331010277 | INSTITUTO DE CAPACITACION PARA EL TRABAJO (ICAT)                | 3,387,200.00   |
| 12331010278 | OFICINAS (DR.ARROYO S/N FRAC.BENITO JUAREZ MATEHUALA)           | 6,278,426.24   |
| 12331010279 | CASA HABITACION (DR.ARROYO S/N MATEHUALA)                       | 2,242,893.60   |
| 12331010280 | CASA HABITACION ANTIGUA(PASCUAL M.HERNANDEZ Y V.GOMEZ FARIAS)   | 5,015,990.00   |
| 12331010281 | PREDIO AZARCO CAPULINES (CAMINO REAL DEL DESIERTO)              | 435,802.85     |
| 12331010282 | INSTITUTO ESTATAL DE INFRAESTRUCTURA EDUCATIVA IEIFE            | 49,245,012.75  |
| 12331010283 | OFICINAS CAPRINOCULTORES  | 2,801,982.00   |
| 12331010284 | SUBPROCURADURIA REGIONAL DE JUSTICIA ZONA MEDIA                 | 16,560,606.61  |
| 12331010285 | ZONA INDUSTRIAL DE CIUDAD VALLES                                | 2,368,032.80   |
| 12331010286 | INSTITUTO TECNOLOGICO SUPERIOR DE SAN LUIS POTOSI               | 26,544,961.05  |

continúa...



GOBIERNO DEL ESTADO DE SAN LUIS POTOSÍ  
Relación de Bienes Inmuebles que componen el Patrimonio  
Poder Ejecutivo  
Del 1o. de Enero al 31 de Marzo del 2019

| CODIGO      | DESCRIPCION DEL BIEN INMUEBLE   | IMPORTE      |
|-------------|---|--------------|
| 12331020000 | SECRETARIA DE EDUCACION MUNICIPIO DE AQUISMON                             | 3,457,172.50 |
| 12331020001 | JARDIN DE NIÑOS RASAURA ZAPATA(EL NARANJITO)                              | 46,385.00    |
| 12331020002 | JARDIN DE NIÑOS LEON TOLSTOI(EL JABALI)                                   | 58,580.00    |
| 12331020003 | JARDIN DE NIÑOS LAURA ESCOBEDO(PUERTO DE GUAYNAS)                         | 39,305.00    |
| 12331020004 | JARDIN DE NIÑOS FRANCISCO I MADERO (SATA CRUZ DEL ROSARIO)                | 18,490.00    |
| 12331020005 | JARDIN DE NIÑOS MANUEL GUTIERREZ(LA CEIBA-TANCHANACO)                     | 32,445.00    |
| 12331020006 | JARDIN DE NIÑOS GABRIELA MISTRAL (LA MORENA)                              | 20,590.00    |
| 12331020007 | CENTRO ESCOLAR LUIS G.URBINA (EL SAUCITO)                                 | 20,625.00    |
| 12331020008 | JARDIN DE NIÑOS JOSE JUSTO CORRO(STA.CRUZ-EL ROSARIO)                     | 35,100.00    |
| 12331020009 | JARDIN DE NIÑOS MANUEL ACUÑA(TANCHACHIN )                                 | 33,170.00    |
| 12331020010 | JARDIN DE NIÑOS BENITO JUAREZ ( LA CANADA)                                | 36,800.00    |
| 12331020011 | KINDER NARCISO MENDOZA (LOS REMEDIOS)                                     | 29,825.00    |
| 12331020012 | JARDIN DE NIÑOS FRANCISCO VILLA (CAMARONES)                               | 42,285.00    |
| 12331020013 | JARDIN DE NIÑOS -NIÑOS HEROES (MOCTEZUMA)                                 | 50,525.00    |
| 12331020014 | JARDIN DE NIÑOS - NIÑOS HEROES (SAN PEDRO DE LAS ANOMAS ANEXOS)           | 57,465.00    |
| 12331020015 | CENTRO DE EDUCACION PREESCOLAR NEZAHUALCOYOTL 8PALO DE ARCO)              | 63,085.00    |
| 12331020016 | KINDER JOSE MARIA MORELOS (TANQUIZUL Y ANEXOS)                            | 28,680.00    |
| 12331020017 | ESCUELA PRIMARIA SEVERIANO TERRAZAS (EL NARANJITO)                        | 197,840.00   |
| 12331020018 | ESCUELA PRIMARIA ESFUERZO CAMPESINO (EL JABALI)                           | 152,880.00   |
| 12331020019 | ESCUELA PRIMARIA JAIME NUNO (CAMARONES)                                   | 58,690.00    |
| 12331020020 | PRIMARIA BENITO JUAREZ (PALO DE ARCO)                                     | 271,605.00   |
| 12331020021 | ESCUELA PRIMARIA SR. MORA (EL SAUCITO )                                   | 212,910.00   |
| 12331020022 | ESCUELA PRIMARIA NIÑOS HEROES (EL VERGEL PUERTO DE GUAYMAS)               | 106,050.00   |
| 12331020023 | ESCUELA PRIMARIA ESFUERZO INDIGENA (SAN PEDRO DE LAS ANOMAS ANEXOS)       | 114,960.00   |
| 12331020024 | ESCUELA PRIMARIA FEDERAL MIGUEL HIDALGO (STA. CRUZ -EL ROSARIO)           | 133,485.00   |
| 12331020025 | ESCUELA PRIMARIA JOSE MARIA MORELOS Y PAVON (TANCHANCHIN )                | 198,565.00   |
| 12331020026 | ESCUELA PRIMARIA FEDERAL BENITO JUAREZ ( LA MORENA )                      | 88,955.00    |
| 12331020027 | ESCUELA PRIMARIA EMILIANO ZAPATA (EL OTATE)                               | 114,600.00   |
| 12331020028 | PRIMARIA RURAL FEDERAL JOSE MARIA MORELOS Y PAVON (SANTA CRUZ-EL ROSARIO) | 44,780.00    |
| 12331020029 | ESCUELA PRIMARIA LAZARO CARDENAS (TANQUIZUL Y ANEXOS )                    | 61,620.00    |
| 12331020030 | ESCUELA PRIMARIA EMILIANO ZAPATA (LOS REMEDIOS)                           | 216,670.00   |
| 12331020031 | ESCUELA PRIMARIA RAFAEL PEREZ HERNANDEZ (TANQUIZUL Y ANEXOS )             | 21,420.00    |
| 12331020032 | PRIMARIA JOSE LOPE4Z PORTILLO (LA CANADA)                                 | 44,026.25    |
| 12331020033 | PRIMARIA JOSEFA ORTIZ DE DOMINGUEZ (MOCTEZUMA )                           | 188,890.00   |
| 12331020034 | PRIMARIA LAZARO CARDENAS (TANCHANACO)                                     | 156,905.00   |

continúa...





GOBIERNO DEL ESTADO DE SAN LUIS POTOSÍ  
Relación de Bienes Inmuebles que componen el Patrimonio  
Poder Ejecutivo  
Del 1o. de Enero al 31 de Marzo del 2019

| CODIGO      | DESCRIPCION DEL BIEN INMUEBLE  | IMPORTE      |
|-------------|--|--------------|
| 12331020035 | ESCUELA TELESECUNDARIA GRACIANO SANCHEZ ROMO (TANQUIZUL Y ANEXOS)      | 53,720.00    |
| 12331020036 | ESCUELA TELESECUNDARIA EMILIANO ZAPATA (TANCHACHIN)                    | 28,820.00    |
| 12331020037 | ESCUELA TELESECUNDARIA JAIME TORRES BODET ( TANCHANACO )               | 19,940.00    |
| 12331020038 | TELESECUNDARIA PLAN DE IGUALA (ELNARANJITO)                            | 48,605.00    |
| 12331020039 | ESCUELA TELESECUNDARIA IGNACIO ZARAGOZA (EL JABALI)                    | 58,380.00    |
| 12331020040 | TELESECUNDARIA CARLOS JONGUITUD BARRIOS (STA.CRUZ-EL ROSARIO)          | 35,420.00    |
| 12331020041 | ESCUELA TELESECUNDARIA MIGUEL HIDALGO (SAN PEDRO DE LAS ANOMAS ANEXOS) | 79,105.00    |
| 12331020042 | TELESECUNDARIA BELIZARIO DOMINGUEZ (EL SAUCITO)                        | 23,276.25    |
| 12331020043 | TELESECUNDARIA CARLOS JOGUITUD BARRIOZ (PALO ALTO)                     | 111,700.00   |
| 12331030000 | SECRETARIA DE EDUCACION MUNICIPIO DE ARMADILLO DE LOS INFANTES         | 3,230,406.25 |
| 12331030001 | JARDIN DE NIÑOS RUBEN DARIO ( LA CONCORDIA)                            | 233,814.20   |
| 12331030002 | ESCUELA PRIMARIA RICARDO FLORES MAGON ( LA CONCORDIA)                  | 1,360,568.85 |
| 12331030003 | PRIMARIA RURAL EMILIANO ZAPATA (POZO DEL CARMEN)                       | 847,713.00   |
| 12331030004 | TESELECUNDARIA MIGUEL HIDALGO( POZO DEL CARMEN)                        | 325,402.80   |
| 12331030005 | TELESECUNDARIA MANUEL JOSE OTHON (LA CONCORDIA)                        | 462,907.40   |
| 12331040000 | SECRETARIA DE EDUCACION MUNICIPIO DE REAL DE CATORCE                   | 2,551,455.15 |
| 12331040001 | PREESCOLAR J.N. WILLIAM SHAKESPEARE (TANQUE DE DOLORES)                | 31,405.00    |
| 12331040002 | KIDER RICARDO CASTRO ( GUADALUPE EL CARNICERO)                         | 29,987.50    |
| 12331040003 | JARDIN DE NIÑOS FRANCISCO I MADERO (SAN JUAN MATANZAS)                 | 48,510.00    |
| 12331040004 | JARDIN GABRIEL MISTRAL (LA CARDONCITA)                                 | 68,575.00    |
| 12331040005 | KINDER NICOLAS ZAPATA (SALTOS Y ANEXOS POTRERILLOS)                    | 10,080.00    |
| 12331040006 | JARDIN DE NIÑOS JULIAN DE LOS REYES ( STA. MARIA DEL REFUGIO)          | 44,920.00    |
| 12331040007 | PRIMARIA ALBERTO CARRERA TORRES (LAS ADJUNTAS)                         | 7,140.00     |
| 12331040008 | PRIMARIA LIBERTADORES DE AMERICA (LAS TAHONAS DE JORDAN)               | 24,160.00    |
| 12331040009 | PRIMARIA FEDERAL HERMEREJILDO GALEANA ( GUDALUPE DEL CARNICERO)        | 85,825.00    |
| 12331040010 | PRIMARIA GUADALUPE VICTORIA (STA.MARIA DEL REFUGIO)                    | 125,745.00   |
| 12331040011 | ESCUELA RURAL FEDERAL MARIANO MATAMOROS (POBLAZON)                     | 95,501.25    |
| 12331040012 | PRIMARIA JOSE MARIA MORELOS ( ESTACION CATORCE )                       | 51,540.00    |
| 12331040013 | PRIMARIA NIÑOS HEROES (TANQUE DE DOLORES)                              | 52,080.00    |
| 12331040014 | TELESECUNDARIA S/N (EL CASTAÑO Y ANEXOS)                               | 11,566.25    |
| 12331040015 | ESCUELA PRIMARIA FRANCISCO ZARCO ( LA MAROMA )                         | 7,137.65     |
| 12331040016 | PRIMARIA RAFAELA RAMIREZ CASTAÑEDA (LA ALBERCA)                        | 66,643.75    |
| 12331040017 | PRIMARIA PROF.RAFAEL RAMIREZ CASTAÑEDA (LA MAROMA)                     | 560.00       |
| 12331040018 | PRIMARIA ROSAS MORENO (SAN CRISTOBAL)                                  | 78,982.50    |
| 12331040019 | PRIMARIA 5 DE FEBRERO ( SAN JUAN MITANZAS-EL MASTRANTO)                | 92,711.25    |
| 12331040020 | PRIMARIA NICILAS BRAVO ( LA CARDONCITA)                                | 79,802.50    |

continúa...



GOBIERNO DEL ESTADO DE SAN LUIS POTOSÍ  
Relación de Bienes Inmuebles que componen el Patrimonio  
Poder Ejecutivo  
Del 1o. de Enero al 31 de Marzo del 2019

| CODIGO      | DESCRIPCION DEL BIEN INMUEBLE   | IMPORTE      |
|-------------|---|--------------|
| 12331040021 | PRIMARIA AQUILES SERDAN (SALTO Y ANEXOS)                                    | 98,775.00    |
| 12331040022 | PRIMARIA HEROINAS MEXICANAS ( SALTO Y ANEXOS-LA CANADA)                     | 42,700.00    |
| 12331040023 | PRIMARIA MARIANO JIMENEZ ( SALTO Y ANEXOS- POTRERILLOS)                     | 16,545.00    |
| 12331040024 | PRIMARIA JOSE MARIA MORELOS Y PAVON (TANQUE DE ARENAS)                      | 40,386.25    |
| 12331040025 | TELESECUNDARIA JULIAN CARRILLO ( LA CARDONCITA)                             | 165,931.25   |
| 12331040026 | TELESECUNDARIA EMILIANO ZAPATA( SALTO Y ANEXOS)                             | 350,100.00   |
| 12331040027 | TELESECUNDARIA MIGUEL HIDALGO ( SALTO Y ANEXOS-LA CANADA )                  | 62,375.00    |
| 12331040028 | TELESECUNDARIA AQUILES SERDAN ( TANQUE DE ARENAS)                           | 75,487.50    |
| 12331040029 | TELESECUNDARIA IGNACIO ZARAGOZA ( TANQUE DE DOLORES )                       | 45,150.00    |
| 12331040030 | TELESECUNDARIA PROF. JESUS M. ISAIAS ( STA.MARIA DEL REFUGIO)               | 192,945.00   |
| 12331040031 | ELESECUNDARIA PLAN DE IGUALA (LA MAROMA)                                    | 38,160.00    |
| 12331040032 | TELESECUNDARIA SILVESTRE LOPEZ PORTILLO ( LA MAROMA )                       | 16,440.00    |
| 12331040033 | TELESECUNDARIA GRACIANO SANCHEZ ( GUADALUPE EL CARNICERO)                   | 248,487.50   |
| 12331040034 | TELESECUNDARIA ALVARO OBREGON ( EL CATAÑO Y ANEXOS )                        | 43,625.00    |
| 12331040035 | TELESECUNDARIA PROF. GRACIANO SANCHEZ ( GUADAALUPE EL CARNICERO )           | 101,475.00   |
| 12331050000 | SECRETARIA DE EDUCACION MUNICIPIO DE CARDENAS                               | 7,291,404.00 |
| 12331050001 | ESCUELA PRIMARIA HERCULANO CORTES Y LOC.LA LABOR ( HIGINIO OLIVO)           | 101,392.50   |
| 12331050002 | PRIMARIA BENOTO JUAREZ (LOC. LA NORIA )                                     | 60,527.50    |
| 12331050003 | ESCUELA SECUNDARIA FEDERAL PARA TRABAJADORES                                | 1,506,750.00 |
| 12331050004 | ESCUELA SECUNDARIA JULIAN CARRILLO  | 5,541,620.00 |
| 12331050005 | ESCUELA TELESECUNDARIA JAIME NUNO (LOC.EL PANTANO )                         | 19,569.00    |
| 12331050006 | TELESECUNDARIA MARGARITA MAZA DE JUAREZ ( LOC.LA NORIA )                    | 61,545.00    |
| 12331060000 | SECRETARIA DE EDUCACION MUNICIPIO DE CD. DEL MAIZ                           | 3,050,542.50 |
| 12331060001 | ESCUELA PRIMARIA HERCULANO CORTES (LOC.AQUILES SERDAN -ANTEOJITOS)          | 37,935.00    |
| 12331060002 | KINDER MELCHOR OCAMPO (LOC.PAPAGAYOS)                                       | 56,820.00    |
| 12331060003 | JARDIN DE NIÑOS GENERAL JUAN BARRAGAN (LOC.EL CARRIZAL )                    | 9,000.00     |
| 12331060004 | KINDER EMILIANO ABREU GONZALEZ (LOC. SAN JUAN DEL LLANO )                   | 86,340.00    |
| 12331060005 | KINDER AMADO NERVO (LOC. PUERTO SE SANTA GERTRUDIS)                         | 25,170.00    |
| 12331060006 | JARDIN DE NIÑOS FRANCISCO JAVIER CLAVIJERO (LOC.SN JOSE Y MESA DE SAN LUIS) | 48,060.00    |
| 12331060007 | JARDIN DE NIÑOS JOSEFA ORTIZ DE DOMINGUEZ ( LOC. JOSE CALZADA DE SN.R)      | 61,335.00    |
| 12331060008 | JARDIN DE NIÑOS JOSE MA.MORELOS Y PAVON (LOC.ZAMACHIHUE)                    | 70,402.50    |
| 12331060009 | JARDIN DE NIÑOS HANS CRISTIAN ANDERSEN (LOC. ANTONIO Y LA PENDEN )          | 46,110.00    |
| 12331060010 | JARDIN DE NIÑOS SANTOS DEGOLLADO (LOC. SAN JOSE )                           | 78,090.00    |
| 12331060011 | ESCUELA PRIMARIA LIC.BENOTO JUAREZ  | 150,600.00   |
| 12331060012 | ESCUELA PRIMARIA 6 DE ENERO (LOC.AQUILES SERDAN-ANTEOJITOS)                 | 105,255.00   |
| 12331060013 | PRIMARIA FRANCISCO GONZALEZ BOCANEGRA (LOC. PAPAGAYOS)                      | 165,330.00   |

continúa...



GOBIERNO DEL ESTADO DE SAN LUIS POTOSÍ  
Relación de Bienes Inmuebles que componen el Patrimonio  
Poder Ejecutivo  
Del 1o. de Enero al 31 de Marzo del 2019

| CODIGO      | DESCRIPCION DEL BIEN INMUEBLE   | IMPORTE      |
|-------------|---|--------------|
| 12331060014 | ESCUELA PRIMARIA EMILIANO ZAPATA (LOC. LAS GAVIAS )                   | 34,290.00    |
| 12331060015 | ESCUELA PRIMARIA HEROE45 DE PUEBLA (LOC.EL CARRIZAL )                 | 54,810.00    |
| 12331060016 | ESCUELA PRIMARIA IGNACIO ALDAMA (LOC.SAN ANTONIO Y LA PENDENCIA )     | 23,670.00    |
| 12331060017 | ESCUELA PRIMARIA IGNACIO LOPEZ REYON (LOC. BUENAVISTA Y OLIVOS)       | 97,710.00    |
| 12331060018 | ESCUELA PRIMARIA HIJOS DEL PUEBLO(LOC. PUERTO DE SANTA GERTRUDIS )    | 107,955.00   |
| 12331060019 | TELESECUNDARIA AQUILES DERDAN (LOC. ANTEOJITOS)                       | 66,180.00    |
| 12331060020 | ESCUELA TELESECUNDARIA JUSTO SIERRA (LOC. PAPANAYOS)                  | 46,057.50    |
| 12331060021 | ESCUELA TELESECUNDARIA MIGUEL BARRAGAN (LOC. EL PORVENIR)             | 73,987.50    |
| 12331060022 | ESCUELA SECUNDARIA NIÑOS HEROES (LOC. EL CARRIZAL )                   | 41,947.50    |
| 12331060023 | ESCUELA TELESECUNDARIA JUVENTUD CAMPESINA (LOC. SAN JUAN DEL LLANO)   | 219,810.00   |
| 12331060024 | TELESECUNDARIA PONCIANO ARRIAGA (LOC. SAN ANTONIO Y LA PENDENCIA )    | 29,677.50    |
| 12331060025 | TELESECUNDARIA EMILIANO ZAPATA (LOC. BUENAVISTA Y OLIVO)              | 91,845.00    |
| 12331060026 | ESCUELA TELESECUNDARIA MIGUEL HIDALGO (LOC. PUERTO DE STA. GERTRUDIS) | 22,860.00    |
| 12331060027 | ESCUELA TELESECUNDARIA HEROINAS MEXICANAS (LOC.SAN JOSE )             | 46,687.50    |
| 12331060028 | PRIMARIA JUAN DE LA BARRERA (LOC. SAN JOSE Y LA MESA DE DON LUIS)     | 76,387.50    |
| 12331060029 | ESCUELA PRIMARIA NEZAHUALCOYOTL (LOC. CALZADA SAN RAFAEL )            | 95,722.50    |
| 12331060030 | ESCUELA PRIMARIA JOSE CLEMENTE (LOC. TANQUE DE ANGELES )              | 173,340.00   |
| 12331060031 | ESCUELA PRIMARIA VENUSTIANO CARRANZA (LOC. ZAMACHIHUE)                | 82,275.00    |
| 12331060032 | ESCUELA PRIMARIA HEROES DE LA INDEPENDENCIA (LOC. EL PORVENIR)        | 126,187.50   |
| 12331060033 | ESCUELA PRIMARIA SANTIAGO TORRES HERNANDEZ(LOC. SAN JUAN DEL LLANO)   | 105,945.00   |
| 12331060034 | ESCUELA TELESECUNDARIA VENUSTIANO CARRANZA (LOC. ZAMACHIHUE)          | 282,750.00   |
| 12331060035 | ESCUELA MANUEL JOSE OTHON (COLONIA DEPORTIVA)                         | 210,000.00   |
| 12331070000 | SECRETARIA DE EDUCACION MUNICIPIO DE CD. FERNANDEZ                    | 2,429,698.27 |
| 12331070001 | JARDIN DE NIÑOS 21 DE MARZO (LA NORIA)                                | 86,062.50    |
| 12331070002 | JARDIN DE NIÑOS MARIA MONTEZORI (OJO DE AGUA DE SOLANO )              | 116,850.00   |
| 12331070003 | JARDIN DE NIÑOS MARTIN ALONSO PINZON ( ATOTONILCO )                   | 98,000.00    |
| 12331070004 | JARDIN DE NIÑOS MARIANO AZUELA (ATOTONILCO)                           | 81,200.00    |
| 12331070005 | JARDIN DE NIÑOS PABLO GALEANA ( ATOTONILCO)                           | 103,935.00   |
| 12331070006 | PRIMARIA FEDERAL 5 DE FEBRERO ( LA REFORMA )                          | 258,495.00   |
| 12331070007 | PRIMARIA PRIMERO DE MAYO ( LA NORIA )                                 | 281,808.27   |
| 12331070008 | PRIMARIA ORGULLO CAMPESINO ( LA VENTILLA )                            | 66,860.00    |
| 12331070009 | PRIMARIA ADOLFO LOPEZ MATEOS (LA VENTILLA )                           | 113,828.75   |
| 12331070010 | PRIMARIA RURAL MIGUEL HIDALGO ( ATOTONILCO )                          | 273,080.00   |


continúa...



GOBIERNO DEL ESTADO DE SAN LUIS POTOSÍ  
Relación de Bienes Inmuebles que componen el Patrimonio  
Poder Ejecutivo  
Del 1o. de Enero al 31 de Marzo del 2019

| CODIGO      | DESCRIPCION DEL BIEN INMUEBLE                                  | IMPORTE      |
|-------------|--|--------------|
| 12331070011 | PRIMARIA RURAL VENUSTIANO CARRANZA ( OJO DE AGUA DE SOLANO )   | 287,718.75   |
| 12331070012 | PRIMARIA MAGDALENO VAZQUEZ ( OJO DE AGUA DE SOLANO)            | 661,860.00   |
| 12331080000 | SECRETARIA DE EDUCACION MUNICIPIO DE CEDERAL                   | 4,861,423.75 |
| 12331080001 | JARDIN DE NIÑOS ESTEFANIA CASTAÑEDA( SANTA RITA DEL SOTOL)     | 42,800.00    |
| 12331080002 | JARDIN DE NIÑOS FERNANDO ROSAS ( HIDALGO TECOLOTITO)           | 41,200.00    |
| 12331080003 | JARDIN DE NIÑOS AQUILES SERDAN ( ZAMARRIPA )                   | 86,140.00    |
| 12331080004 | JARDIN DE NIÑOS MARIA CURIE (CERRO DE LAS FLORES)              | 31,416.25    |
| 12331080005 | JARDIN DE NIÑOS JOSE VAZCONCELOS ( LOC.SANRAFAEL Y LAGUNILLAS) | 17,565.00    |
| 12331080006 | JARDIN DE NIÑOS JUAN ESCUTIA (LOC.EL CUAREJO)                  | 15,510.00    |
| 12331080007 | JARDIN DE NIÑOS RAFAEL M. COMPEAN ( LOC.GALLOS BLANCOS)        | 39,200.00    |
| 12331080008 | JARDIN DE NIÑOS MANUEL ACUÑA ( LOC. NORIA DE SAN PEDRO )       | 43,305.00    |
| 12331080009 | JARDIN DE NIÑOS BERTHA VONGLUMER (LOC.PRESA VERDE)             | 55,740.00    |
| 12331080010 | JARDIN DE NIÑOS JAIME TORRES BODET (LOC.SAN LORENZO)           | 29,550.00    |
| 12331080011 | JARDIN DE NIÑOS BENITO JUAREZ (LOC.SAN ISIDRO)                 | 67,450.00    |
| 12331080012 | JARDIN DE NIÑOS VICENTE SUAREZ (BLANCO DE ARRIBA)              | 27,450.00    |
| 12331080013 | KINDER FRANCISCO GONZALEZ BOCANEGRA (LOC.LA NORIA DE DOLORES)  | 12,950.00    |
| 12331080014 | PRIMARIA ALVARO OBREGON (LOC.JESUS MARIA Y LA PINTA)           | 111,700.00   |
| 12331080015 | PRIMARIA GREGORIO TORRES QUINTERO(SAN RAFAEL Y LAGUNILLAS)     | 466,575.00   |
| 12331080016 | PRIMARIA VENUSTIANO CARRANZA (LOC.EL CUAREJO)                  | 203,530.00   |
| 12331080017 | ESCUELA PRIMARIA IGNACIO ZARAGOZA (LOC.GALLOS BLANCOS)         | 103,340.00   |
| 12331080018 | PRIMARIA EMILIANO ZAPATA (LOC.NORIA DE SAN PEDRO)              | 48,520.00    |
| 12331080019 | PRIMARIA NICOLAS ZAPATA (LOC.SAN MATEO)                        | 113,200.00   |
| 12331080020 | ESCUELA PRIMARIA BENITO JUAREZ (LOC.PRESA VERDE )              | 100,360.00   |
| 12331080021 | PRIMARIA IGNACIO ALLENDE (LOC.SAN LORENZO)                     | 49,410.00    |
| 12331080022 | PRIMARIA JOSE MARIA MORELOS Y PAVON (LOC.STA.RITA DEL SOTOL)   | 129,640.00   |
| 12331080023 | PRIMARIA MARIANO ARISTA ( LOC. BLANCO DE ARRIBA)               | 157,220.00   |
| 12331080024 | PRIMARIA IGNACIO ALLENDE ( LOC.EL SALADITO)                    | 189,110.00   |
| 12331080025 | PRIMARIA EMILIANO ZAPATA (LOC.HIDALGO TECOLOTITO)              | 105,940.00   |
| 12331080026 | PRIMARIA EMILIANO ZAPATA (LOC.ZAMARRIPA)                       | 76,620.00    |
| 12331080027 | PRIMARIA PRO-PATRIA (LOC.CERRO DE LAS FLORES)                  | 59,340.00    |
| 12331080028 | PRIMARIA FRANCISCO I MADERO (LOC.SAN ISIDRO)                   | 96,525.00    |
| 12331080029 | PRIMARIA EMILIANO ZAPATA (LOC. TANQUE NUEVO)                   | 79,590.00    |
| 12331080030 | PRIMARIA BENITO JUAREZ (LOC.NORIA DE DOLORES)                  | 135,795.00   |
| 12331080031 | TELESECUNDARIA JUAN SARABIA DIAZ DE LEON (LOC.GALLOS BLANCOS)  | 23,080.00    |
| 12331080032 | TELESECUNDARIA SEBASTIAN LERDO DE TEJADA (LOC.SAN MATEO)       | 127,150.00   |
| 12331080033 | TELESECUNDARIA JULIAN CARRILLO (LOC.PRESA VERDE)               | 19,060.00    |
| 12331080034 | TELESECUNDARIA BENITO JUAREZ (LOC.EL SALADITO)                 | 442,690.00   |

continúa...



GOBIERNO DEL ESTADO DE SAN LUIS POTOSÍ  
Relación de Bienes Inmuebles que componen el Patrimonio  
Poder Ejecutivo  
Del 1o. de Enero al 31 de Marzo del 2019

| CODIGO      | DESCRIPCION DEL BIEN INMUEBLE  | IMPORTE      |
|-------------|--|--------------|
| 12331080035 | TELESECUNDARIA JUANA INES DE LA CRUZ (LOC.HIDALGO<br>TECOLOTITO)             | 112,170.00   |
| 12331080036 | TELESECUNDARIA JULIAN CARRILLO (LOC.ZAMARRIPA )                              | 249,260.00   |
| 12331080037 | TELESECUNDARIA FRANCISCO GONZALEZ BOCANEGRA (LOC.SAN<br>RAFAEL Y LAGUNILLAS) | 390,257.50   |
| 12331080038 | TELESECUNDARIA MANUEL JOSE OTHON (LOC.TANQUE NUEVO)                          | 41,410.00    |
| 12331080039 | TELESECUNDARIA FRANCISCO GONZALEZ BOCANEGRA (LOC. SAN<br>LORENZO)            | 301,105.00   |
| 12331080040 | TELESECUNDARIA JULIAN CARRILLO (LOC.EL CUAREJO)                              | 186,530.00   |
| 12331080041 | TELESECUNDARIA MELCHOR OCAMPO (LOC.BLANCO DE ARRIBA )                        | 114,360.00   |
| 12331080042 | TELESECUNDARIA JAIME NUNO (LOC.SANTA RITA DEL SOTOL)                         | 117,660.00   |
| 12331090000 | SECRETARIA DE EDUCACION MUNICIPIO DE ALAQUINES                               | 5,706,513.51 |
| 12331090001 | JARDIN DE NIÑOS JAIME NUNO (LOC.MARTINEZ)                                    | 521,580.00   |
| 12331090002 | JARDIN DE NIÑOS AMADO NERVO (LOC.SAN JOSE DEL CORINTO)                       | 277,962.00   |
| 12331090003 | JARDIN DE NIÑOS FEDERAL VENUSTIANO CARRANZA (LOC.LAS TUZAS)                  | 86,140.00    |
| 12331090004 | PREESCOLAR EMILIANO ZAPATA(LOC. OJO DE AGUA REFORMA Y<br>MAGUEY)             | 220,746.00   |
| 12331090005 | ESCUELA PRIMARIA RURAL FRANCISCO VILLA (LOC. NUEVA REFORMA )                 | 679,852.75   |
| 12331090006 | TELESECUNDARIA FCO.I MADERO (LOC.SAN JOSE DEL CORITO Y<br>DURAZNO )          | 517,117.51   |
| 12331090007 | ESCUELA TELESECUNDARIA 5 DE MAYO (LOC.OLLA DEL DURAZNO)                      | 969,294.00   |
| 12331090008 | KINDER FRANCISCO GONZALEZ BOCANEGRA (LOC.SAN JOSE DEL<br>CORITO Y DURAZNO )  | 245,525.25   |
| 12331090009 | ESCUELA PRIMARIA JOSEFA ORTIZ DE DOMINGUEZ(LOC.MARTINEZ)                     | 2,103,306.00 |
| 12331090010 | ESCUELA PRIMARIA JOSEFA ORTIZ DE DOMINGUEZ (LOC.MARTINEZ<br>M.43)            | 84,990.00    |
| 12331100000 | SECRETARIA DE EDUCACION MUNICIPIO DE CD.VALLES                               | 8,423,968.48 |
| 12331100001 | JARDIN DE NIÑOS ADOFO LOPEZ MATEOS ( LA ESTRIBERA Y ANEXOS )                 | 8,900.00     |
| 12331100002 | JARDIN DE NIÑOS GUILLERMO FEDERICO FROEBEL(ALVARO OBREGON<br>)               | 17,180.00    |
| 12331100003 | JARDIN DE NIÑOS SALVADOR DIAZ MIRON (SAN DIEGUITO)                           | 79,660.00    |
| 12331100004 | JARDIN DE NIÑOS LAURO AGUIRRE (EL DESENGANO 11)                              | 41,085.00    |
| 12331100005 | JARDIN DE NIÑOS GUADALUPE VICTORIA (COYOLAS)                                 | 11,620.00    |
| 12331100006 | JARDIN DE NIÑOS ALBERTO COSSIO (GUSTAVO GARMENDIA)                           | 29,925.00    |
| 12331100007 | JARDIN DE NIÑOS FRANCISCO GONZALEZ BOCANEGRA(EL CUICHE)                      | 6,305.00     |
| 12331100008 | JARDIN DE NIÑOS MIGUEL HIDALGO (LA PITAHAYA)                                 | 48,425.00    |
| 12331100009 | PREESCOLAR VALENTIN GOMEZ FARIAS (ANTONIO HUICHIMAL)                         | 128,285.00   |
| 12331100010 | ESCUELA PRIMARIA MELCHOR OCAMPO(EL DESENGANO 11)                             | 117,825.00   |
| 12331100011 | PRIMARIA FRANCISCO I MADERO (EL PLATANITO Y ANEXOS)                          | 55,905.00    |
| 12331100012 | ESCUELA PRIMARIA URBANA FEDERAL 24 DE FEBRERO(ESTACION<br>RASCON)            | 229,745.00   |
| 12331100013 | ESCUELA PRIMARIA 21 DE MARZO (GUSTAVO GARMENDIA )                            | 64,385.00    |

continúa...



GOBIERNO DEL ESTADO DE SAN LUIS POTOSÍ  
Relación de Bienes Inmuebles que componen el Patrimonio  
Poder Ejecutivo  
Del 1o. de Enero al 31 de Marzo del 2019

| CODIGO      | DESCRIPCION DEL BIEN INMUEBLE                                    | IMPORTE    |
|-------------|--|------------|
| 12331100014 | ESCUELA PRIMARIA EMILIANO ZAPATA (EL CUICHE)                     | 183,485.00 |
| 12331100015 | ESCUELA PRIMARIA BENITO JUAREZ(SAN ANTONIO HUICHIMAL )           | 174,940.00 |
| 12331100016 | ESCUELA PRIMARIA 22 DE AGOSTO DE 1978 (LA MARINA)                | 144,174.86 |
| 12331100017 | ESCUELA PRIMARIA REVOLUCION MEXICANA (LAS HUERTAS)               | 61,325.00  |
| 12331100018 | ESCUELA PRIMARIA FEDERAL LIBRADO RIBERA(LA ESTRIBA Y ANEXOS)     | 211,805.00 |
| 12331100019 | ESCUELA PRIMARIA IGNACIO MANUEL ALTAMIRANO (LA ESTRIBA Y ANEXOS) | 27,945.00  |
| 12331100020 | ESCUELA PRIMARIA FRANCISCO GONZALEZ BOCANEGRA(ALVARO OBREGON)    | 197,060.00 |
| 12331100021 | ESCUELA PRIMARIA VICENTE GUERRERO (LA HINCADA)                   | 278,185.00 |
| 12331100022 | ESCUELA PRIMARIA EMILIANO ZAPATA(SAN DIEGUITO)                   | 140,465.00 |
| 12331100023 | PRIMARIA ALBERGUE LAZARO CARDENAS (LA PITAHAYA)                  | 148,445.00 |
| 12331100024 | ESCEULA TELESECUNDARIA VICENTE GUERRERO(SAN ANTONIO HUICHIMAL)   | 226,865.00 |
| 12331100025 | ESCUELA TELESECUNDARIA MARIANO ARISTA (LA ESTRIBA Y ANEXOS)      | 30,400.00  |
| 12331100026 | ESCUELA TELESECUNDARIA VASCO DE QUIROGA(ALVARO OBREGON )         | 169,700.00 |
| 12331100027 | TELESECUNDARIA FRANCISCO I MADERO (SAN MIGUEL EL SIDRAL)         | 7,748.51   |
| 12331100028 | ESCUELA TELESECUNDARIA JUVENTINO ROSAS (SAN DIEGUITO)            | 87,560.00  |
| 12331100029 | ESCUELA TELESECUNDARIA S/N (EL DESENGANO II)                     | 42,305.00  |
| 12331100030 | ESCUELA TELESECUNDARIA IGNACIO ALLENDE ( GUSTAVO GARMENDIA)      | 54,125.00  |
| 12331100031 | TELESECUNDARIA EMILIANO ZAPATA (EL PLATANITO Y ANEXAS)           | 46,356.00  |
| 12331100032 | TELESECUNDARIA SOR JUANA INES DE LA CRUZ (EL CUICHE)             | 11,445.00  |
| 12331100033 | ESCUELA TELESECUNDARIA S/N (LAS HUERTAS)                         | 49,445.00  |
| 12331100034 | ESCUELA SECUNDARIA PLAN DE SAN LUIS (LA HINCADA)                 | 204,540.00 |
| 12331100035 | JARDIN DE NIÑOS NACIONES UNIDAD (ESTACION RASCON)                | 47,525.00  |
| 12331100036 | JARDIN DE NIÑOS AXAYACATL (LA MARINA )                           | 27,420.00  |
| 12331100037 | JARDIN DE NIÑOS JUVENTINO ROSAS (LAS HUERTAS)                    | 27,965.00  |
| 12331100038 | JARDIN DE NIÑOS MANUEL GUTIERREZ NAJERA (LA ESTRIBA Y ANEXOS)    | 24,065.00  |
| 12331100039 | JARDIN DE NIÑOS MELCHOR OCAMPO (CERRO ALTO)                      | 35,645.00  |
| 12331100040 | JARDIN DE NIÑOS MARIANO ABASOLO(LOS SABINOS NUMERO DOS)          | 50,625.00  |
| 12331100041 | PREESCOLAR ALVARO ABREGON ( SAN MIGUEL EL SIDRAL )               | 6,984.00   |
| 12331100042 | JARDIN DE NIÑOS JULIAN CARRILLO ( ZOCOHUITE )                    | 108,120.00 |
| 12331100043 | JARDIN DE NIÑOS AMADO NERVO (SAN MATEO )                         | 27,985.00  |
| 12331100044 | JARDIN DE NIÑOS JOSE VASCONCELOS (EL ASULEJO )                   | 24,280.00  |
| 12331100045 | JARDIN DE NIÑOS ALMENDRITA (TANTOBAL )                           | 72,567.36  |
| 12331100046 | JARDIN DE NIÑOS ITZCUATL (LA PILA )                              | 25,100.00  |
| 12331100047 | JARDIN DE NIÑOS FRAY PEDRO DE GANTE (LA TECONALA )               | 50,365.00  |
| 12331100048 | JARDIN DE NIÑOS ADOLFO LOPEZ MATEOS ( OJO DE AGUA)               | 37,480.00  |
| 12331100049 | JARDIN DE NIÑOS FANNY (LA INCADA )                               | 52,245.00  |
| 12331100050 | JARDIN DE NIÑOS MIGUEL HIDALGO Y COSTILLA ( LA HINCADA )         | 38,500.00  |


continúa...



GOBIERNO DEL ESTADO DE SAN LUIS POTOSÍ  
Relación de Bienes Inmuebles que componen el Patrimonio  
Poder Ejecutivo  
Del 1o. de Enero al 31 de Marzo del 2019

| CODIGO      | DESCRIPCION DEL BIEN INMUEBLE  | IMPORTE      |
|-------------|--|--------------|
| 12331100051 | PRIMARIA MARIANO JIMENEZ ( MONTECILLOS )                               | 53,245.00    |
| 12331100052 | ESCUELA PRIMARIA RICARDO FLORES MAGON ( LOS SABINOS NUMERO DOS)        | 122,865.00   |
| 12331100053 | ESCUELA PRIMARIA MIGUEL HIDALGO (LAS PITAS)                            | 238,805.00   |
| 12331100054 | PRIMARIA RURAL FEDERAL MARTIRES DE LA REVOLUCION (SAN MATEO )          | 200,025.00   |
| 12331100055 | SEGE ( COYOLES )   | 99,505.00    |
| 12331100056 | SEGE (CAMILLAS)  | 49,840.00    |
| 12331100057 | SEGE (LA LOMA)   | 49,425.00    |
| 12331100058 | PRIMARIA MARTIRES DEL 57 (EL AZULEJO)                                  | 57,345.00    |
| 12331100059 | PRIMARIA FEDERAL RURAL BENITO JUAREZ ( TANTOBAL )                      | 197,800.00   |
| 12331100060 | ESCUELA PRIMARIA RURAL FEDERAL MIGUEL HIDALGO ( LA PILA )              | 47,600.00    |
| 12331100061 | ESCUELA PRIMARIA FEDERAL AQUILES SERDAN ( OJO DE AGUA )                | 52,260.00    |
| 12331100062 | ESCUELA PRIMARIA NARCIZO MENDOZA (CERRO ALTO)                          | 55,025.00    |
| 12331100063 | PRIMARIA MIGUEL HIDALGO Y COSTILLA ( FLORES Y ANEXOS )                 | 147,165.00   |
| 12331100064 | ESCUELA PRIMARIA DOMINGO ARENAS ( LEON GARCIA )                        | 176,985.00   |
| 12331100065 | ESCUELA PRIMARIA PATRIA (LA TECONALA)                                  | 164,005.00   |
| 12331100066 | PRIMARIA ALVARO OBREGON ( ZOCOHITE)                                    | 67,465.00    |
| 12331100067 | ESCUELA PRIMARIA NUEVAS GENERACIONES ( PLAN DE AYALA)                  | 105,265.00   |
| 12331100068 | ESCUELA PRIMARIA RURAL 16 DE SEPTIEMBRE ( EL DETALLE)                  | 45,525.00    |
| 12331100069 | ESCUELA PRIMARIA LAZARO CARDENAS (LA HINCADA)                          | 376,925.00   |
| 12331100070 | ESCUELA PRIMARIA FRNACISCO VILLA ( EL LOBO Y ANEXOS)                   | 168,885.00   |
| 12331100071 | ESCUELA SECUNDARIA TECNICA NO.13 ( ESTACION RASCON )                   | 505,320.00   |
| 12331100072 | ESCUELA SECUNDARIA TECNICA NO.46 (OJO DE AGUA)                         | 205,792.75   |
| 12331100073 | TELESECUNDARIA EMILIANO ZAPATA ( EL AZULEJO )                          | 50,125.00    |
| 12331100074 | SEGE (COYOLES M.4)   | 101,800.00   |
| 12331100075 | TELESECUNDARIA VALENTIN GOMEZ FARIAS ( MONTECILLOS )                   | 50,285.00    |
| 12331100076 | TELESECUNDARIA FRANCISCO GONZALEZ BOCANEGRA ( ZOCOHITE)                | 84,000.00    |
| 12331100077 | TELESECUNDARIA JOSEFA ORTIZ DE DOMINGUEZ ( SAN MATEO )                 | 199,380.00   |
| 12331100078 | TELESECUNDARIA LAZARO CARDENAS DEL RIO ( TANTOBAL )                    | 129,040.00   |
| 12331100079 | ESCUELA TELESECUNDARIA PONCIANO ARRIAGA ( CERRO ALTO )                 | 58,045.00    |
| 12331100080 | TELESECUNDARIA S/N ( LOS SABINOS NUMERO DOS )                          | 203,125.00   |
| 12331100081 | ESCUELA TELESECUNDARIA FRAY PEDRO DE GANTE ( LAS PITAS )               | 98,885.00    |
| 12331100082 | ESCUELA TELESECUNDARIA FRANCISCO GONZALEZ BOCANEGRA (EL LOBO Y ANEXOS) | 84,345.00    |
| 12331100083 | ESCUELA TELESECUNDARIA ANTONIO DIAZ SOTO Y GAMA ( LA PILA )            | 39,185.00    |
| 12331100084 | ESCUELA TELESECUNDARIA S/N (LA CONCEPCION)                             | 108,040.00   |
| 12331100085 | ESCUELA TELESECUNDARIA S/N ( LAS FLORES Y ANEXOS )                     | 36,205.00    |
| 12331110000 | SECRETARIA DE EDUCACION MUNICIPIO DE CHARCAS                           | 3,121,741.00 |
| 12331110001 | JARDIN DE NIÑOS JOSE VASCONCELOS ( GUADALUPE VICTORIA)                 | 32,025.00    |
| 12331110002 | JARDIN DE NIÑOS ARCOIRIS (POCITOS)                                     | 8,917.00     |

continúa...



GOBIERNO DEL ESTADO DE SAN LUIS POTOSÍ  
Relación de Bienes Inmuebles que componen el Patrimonio  
Poder Ejecutivo  
Del 1o. de Enero al 31 de Marzo del 2019

| CODIGO      | DESCRIPCION DEL BIEN INMUEBLE                                   | IMPORTE    |
|-------------|---|------------|
| 12331110003 | JARDIN DE NIÑOS JOSE MARIANO JUMENEZ (ELORZA)                   | 32,845.00  |
| 12331110004 | JARDIN DE NIÑOS TOMASA ESTEVES (COYOTILLOS)                     | 31,220.00  |
| 12331110005 | JARDIN DE NIÑOS JUAN JACOBO ROUSSEAU(MANUEL HIDALGO LAGINILLAS) | 14,945.00  |
| 12331110006 | JARDIN DE NIÑOS JUAN RULFO(JOSE MA.MORELOS-NORIA DE GUTIER9     | 50,480.00  |
| 12331110007 | JARDIN DE NIÑOS GENOVEVO RIVAS GUILLEN ( LO DE ACOSTA)          | 24,505.00  |
| 12331110008 | KINDER PASTORCITO (CANADA VERDE )                               | 60,305.00  |
| 12331110009 | JARDIN DE NIÑOS EVA SAMANO DE LOPEZ MATEOS (ELORZA)             | 26,565.00  |
| 12331110010 | JARDIN DE NIÑOS MARIANO MATAMOROS (AQUILES SERDAN )             | 55,400.00  |
| 12331110011 | PRIMARIA GUADALUPE VICTORIA (SANTA ANA DE ZARAGOZA)             | 24,785.00  |
| 12331110012 | PRIMARIA IGNACIO ZARAGOZA (SANTA ANA DE ZARAGOZA)               | 54,105.00  |
| 12331110013 | PRIMARIA JOSE MARIA MORELOS (CANADA VERDE )                     | 200,905.00 |
| 12331110014 | PRIMARIA FEDERAL RAFAEL RAMIREZ (POCITOS)                       | 20,231.00  |
| 12331110015 | PRIMARIA FRANCISCO I MADERO (ELORZA)                            | 97,825.00  |
| 12331110016 | PRIMARIA RURAL FEDERAL EMILIANO ZAPATA (GPE.VICTORIA )          | 131,005.00 |
| 12331110017 | PRIMARIA LEANDRO VALLE (COYOTILLOS)                             | 100,845.00 |
| 12331110018 | PRIMARIA RURAL FED.JOSE MARIA MORELOS (JOSE MA.MORELOS)         | 34,440.00  |
| 12331110019 | ESCUELA PRIMARIA PLAN DE AYALA (EMILIANO ZAPATA)                | 204,285.00 |
| 12331110020 | PRIMARIA FEDERAL RURAL PROF.IGNACIO GOMEZ ( SAN JUAN DE TUZAL ) | 202,265.00 |
| 12331110021 | PRIMARIA ALVARO OBREGON (ALVARO OBREGON-LOS CHARCOS)            | 65,405.00  |
| 12331110022 | PRIMARIA FEDERAL PONCIANO ARRIAGA (FCO. I MADERO )              | 39,745.00  |
| 12331110023 | PRIMARIA HERNAN CORTES (MIGUEL HGO.-LAGUNA SECA )               | 208,260.00 |
| 12331110024 | PRIMARIA MIGUEL HIDALGO (MIGUEL HIDALGO-LAGUNA SECA)            | 47,745.00  |
| 12331110025 | PRIMARIA JOSE MARIA PINO SUAREZ (LO DE ACOSTA)                  | 69,765.00  |
| 12331110026 | PRIMARIA RURAL FEDERAL MARIANO ARISTA (LO DE ACOSTA)            | 17,425.00  |
| 12331110027 | PRIMARIA GABRIEL LEYVA (CHUPADEROS )                            | 44,320.00  |
| 12331110028 | PRIMARIA CARLOS A. CARRILLO(ELORZA)                             | 26,445.00  |
| 12331110029 | PRIMARIA HERMENEGILDO GALEANA (NORIA DEL CERRO GORDO)           | 122,105.00 |
| 12331110030 | PRIMARIA RICERDO FLORES MAGON ( MIGUEL HGO.LAGUNA SECA)         | 77,720.00  |
| 12331110031 | PRIMARIA EMILIANO ZAPATA (MIGUEL HGO.LAGUNA SECA)               | 60,100.00  |
| 12331110032 | TELESECUNDARIA PONCIANO ARRIAGA (CHUPADEROS)                    | 43,940.00  |
| 12331110033 | TELESECUNDARIA MANUEL JOSE OTHON (LO DE ACOSTA)                 | 21,045.00  |
| 12331110034 | TELESECUNDARIA FRANCISCO GONZALEZ BOCANEGRA ( GPE. VICTORIA)    | 31,545.00  |
| 12331110035 | TELESECUNDARIA VENUSTIANO CARRANZA (COYOTILLOS)                 | 38,685.00  |
| 12331110036 | TELESECUNDARIA JULIAN CARRILLO ( EMILIANO ZAPATA)               | 94,785.00  |
| 12331110037 | TELESECUNDARIA FCO.JAVIER MINA (SAN JUAN DEL TUZAL )            | 29,365.00  |
| 12331110038 | TELESECUNDARIA FRANCISCO I MADERO( FCO. I MADERO)               | 77,265.00  |
| 12331110039 | TELESECUNDARIA JULIAN CARRILLO (MIGUEL HGO. LAGUNA SECA)        | 49,445.00  |

continúa...





GOBIERNO DEL ESTADO DE SAN LUIS POTOSÍ  
Relación de Bienes Inmuebles que componen el Patrimonio  
Poder Ejecutivo  
Del 1o. de Enero al 31 de Marzo del 2019

| CODIGO      | DESCRIPCION DEL BIEN INMUEBLE                                 | IMPORTE      |
|-------------|---|--------------|
| 12331110040 | PRIMARIA FEDERAL ALVARO OBREGON (ALVARO OBREGON -LOS CHARCOS) | 19,440.00    |
| 12331110041 | PRIMARIA RURAL FED. JOSE MARIA MORELOS (JOSE MA.MORELOS)      | 33,060.00    |
| 12331110042 | PRIMARIA LEANDRO VALLE ( COYOTILLOS)                          | 80,100.00    |
| 12331110043 | PRIMARIA LEANDRO VELLE (COLLOTILLOS M-29)                     | 7,225.00     |
| 12331110044 | PRIMARIA FRANCISCO I MADERO (ELORZA ZONA Z)                   | 290,320.00   |
| 12331110045 | JARDIN DE NIÑOS GIOTTO (LOC. 01)                              | 118,588.00   |
| 12331120000 | SECRETARIA DE EDUCACION MUNICIPIO DE GUADALCAZAR              | 4,838,240.00 |
| 12331120001 | JARDIN DE NIÑOS MARIANO JIMENEZ ( GUADALUPE )                 | 100,590.00   |
| 12331120002 | JARDIN DE NIÑOS CESAREO CASTRO (ABREGO )                      | 43,800.00    |
| 12331120003 | JARDIN DE NIÑOS JUSTO SIERRA (EL HUIZACHE )                   | 54,128.00    |
| 12331120004 | KINDER LAUREANA WRITE GONZALEZ (SAN CARLOS )                  | 46,285.00    |
| 12331120005 | JARDIN DE NIÑOS JOSE MARIA PINO SUAREZ (LOS AMOLES )          | 67,376.00    |
| 12331120006 | KINDER BENITO JUAREZ ( PUERTO DE LAS CLAVELLINAS )            | 56,285.00    |
| 12331120007 | JARDIN DE NIÑOS LUIS PASTEUR (NUÑEZ Y ANEXAS )                | 21,805.00    |
| 12331120008 | JARDIN DE NIÑOS AMADO NERVO (NUÑEZ Y ANEXOS )                 | 26,060.00    |
| 12331120009 | JARDIN DE NIÑOS GUADALUPE VBICTORIA (PUERTA DE JESUS MARIA )  | 57,656.00    |
| 12331120010 | JARDIN DE NIÑOS QUETZALCOATL (LA HINCADA )                    | 49,231.00    |
| 12331120011 | JARDIN DE NIÑOS LEONARDO DA VINCI ( LA NEGRITA )              | 56,325.00    |
| 12331120012 | JARDIN DE NIÑOS JOSE GUADALUPE DE ANDA ( LA NEGRITA)          | 48,465.00    |
| 12331120013 | JARDIN DE NIÑOS IGNACIO ALLENDE (LA NEGRITA )                 | 50,348.00    |
| 12331120014 | JARDIN DE NIÑOS JAIME NUNO (POZAS DE SANTA ANA )              | 49,620.00    |
| 12331120015 | JARDIN DE NIÑOS ESTEFANIA CASTAÑEDA (NORIA DEL REFUGIO )      | 48,305.00    |
| 12331120016 | JARDIN DE NIÑOS MIGUEL RAMOS ARIZPE (LA VENTANA )             | 37,485.00    |
| 12331120017 | JARDIN DE NIÑOS VICENTE GUERRERO ( LA VENTANA )               | 48,025.00    |
| 12331120018 | JARDIN DE NIÑOS MA.ELENA CHANES ( SAN JUAN SIN AGUA )         | 8,880.00     |
| 12331120019 | JARDIN DE NIÑOS FELIZ F. POLAVICINI (SAN JUAN SIN AGUA)       | 75,848.00    |
| 12331120020 | JARDIN DE NIÑOS MIGUEL DE SERVANTES SAAVEDRA ( LA POLVORA )   | 26,648.00    |
| 12331120021 | JARDIN DE NIÑOS JOSE ANGEL CENICEROS ( SANTO DOMINGO )        | 31,585.00    |
| 12331120022 | JARDIN DE NIÑOS FRAY MOTOLINIA ( BUENA VISTA)                 | 23,585.00    |
| 12331120023 | KINDER FEDERICO FRUEVEL ( LA NEGRITA )                        | 52,028.00    |
| 12331120024 | ESCUELA SANTIAGO FELIPE XICOTENCATL (EL PEYOTE )              | 62,408.00    |
| 12331120025 | ESCUELA MIGUEL AZUA (EL QUELITAL )                            | 32,965.00    |
| 12331120026 | JARDIN DE NIÑOS FERNANDO MONTES DE OCA (SAN AGUSTIN )         | 37,024.00    |
| 12331120027 | ESCUELA PRIMARIA DIVISION DEL NORTE ( SANTA RITA DEL ROCIO )  | 52,081.00    |
| 12331120028 | ESCUELA PRIMARIA VENUSTIANO CARRANZA ( SAN JUAN SIN AGUA)     | 60,185.00    |
| 12331120029 | PRIMARIA EMILIANO ZAPATA ( EL HUIZACHE )                      | 79,208.00    |
| 12331120030 | ESCUELA EMILIANO ZAPATA ( EL QUELITAL )                       | 162,225.00   |
| 12331120031 | ESCUELA PRIMARIA IGNACIO LOPEZ RAYO (SAN CARLOS)              | 28,345.00    |
| 12331120032 | JARDIN DE NIÑOS ADOLFO RUIZ CORTINES ( EL MILAGRO )           | 47,381.00    |

continúa...



GOBIERNO DEL ESTADO DE SAN LUIS POTOSÍ  
Relación de Bienes Inmuebles que componen el Patrimonio  
Poder Ejecutivo  
Del 1o. de Enero al 31 de Marzo del 2019

| CODIGO      | DESCRIPCION DEL BIEN INMUEBLE                                   | IMPORTE      |
|-------------|---|--------------|
| 12331120033 | ESCUELA PRIMARIA RURAL FEDERAL HIMNO NACIONAL (EL FRAILE 9      | 52,665.00    |
| 12331120034 | ESCUELA PRIMARIA RURAL EMILIANO ZAPATA ( EL FRAILE )            | 37,725.00    |
| 12331120035 | ESCUELA PRIMARIA FEDERAL LIBRADO RIVERA ( LOS AMOLES )          | 125,065.00   |
| 12331120036 | ESCUELA PROMARIA MIGUEL HIDALGO ( EL REALEJO)                   | 63,278.00    |
| 12331120037 | ESCUELA PRIMARIA MIGUEL BARRAGAN (LA CLAVELLINA)                | 65,165.00    |
| 12331120038 | ESCUELA PRIMARIA FRANCISCO GONZALEZ BOCANEGRA (NUÑEZ Y ANEXOS ) | 56,565.00    |
| 12331120039 | ESCUELA PRIMARIA EMILIANO ZAPATA (NUÑEZ Y ANEXOS)               | 37,385.00    |
| 12331120040 | ESCUELA PRIMARIA MANUEL AVILA CAMACHO (PUERTA DE JESUS MARIA)   | 36,856.00    |
| 12331120041 | PRIMARIA FRANCISCO I MADERO (SAN CRISTOBAL )                    | 202,898.00   |
| 12331120042 | ESCUELA PRIMARIA JOSE MARIA MORELOS Y PAVON (EL MILAGRO )       | 188,206.00   |
| 12331120043 | ESCUELA PRIMARIA BENITO JUAREZ (NORIA DEL REFUGIO )             | 147,425.00   |
| 12331120044 | PRIMARIA PONCIANO ARRIAGA (EL JILOTE )                          | 64,025.00    |
| 12331120045 | ESCUELA PRIMARIA MIGUEL HIDALGO (SAN AGUISTIN )                 | 34,905.00    |
| 12331120046 | ESC.PRIM.RURAL FEDERAL PROF.AURELIO MANRIQUE ( LA VANTANA)      | 51,745.00    |
| 12331120047 | ESC.PRIM.RURAL FEDERAL ANTONIO DIAZ SOTO Y GAMA (LA VENTANA)    | 50,125.00    |
| 12331120048 | ESCUELA PRIMARIA EMILIANO ZAPATA (PRESA DE GUADALUPE )          | 49,965.00    |
| 12331120049 | ESCUELA PRIMARIA RURAL PLAN DE SAN LUIS (LA POLVORA )           | 57,125.00    |
| 12331120050 | ESCUELA PRIMARIA GENOVEVO RIVAS GUILLEN (SANTO DOMINGO )        | 60,765.00    |
| 12331120051 | ESCUELA PRIMARIA PROGRESO AGRARIO (BUENA VISTA )                | 148,020.00   |
| 12331120052 | ESC.PRIMARIA ADOLFO LOPEZ MATEOS (LA NEGRITA )                  | 285,998.00   |
| 12331120053 | ESCUELA PRIMARIA BENITO JUAREZ (EL PEYOTE )                     | 254,378.00   |
| 12331120054 | ESCUELA PRIMARIA NICOLAS BRAVO (EL ORO )                        | 122,465.00   |
| 12331120055 | ESCUELA PRIMARIA IGNACIO ZARAGOZA (SAN JUAN SIN AGUA )          | 75,405.00    |
| 12331120056 | ESCUELA TELESECUNDARIA PEDRO VALLEJO (ABREGO)                   | 671,285.00   |
| 12331120057 | ESCUELA TELESECUNDARIA PROGRESO (SAN JUAN SIN AGUA )            | 66,825.00    |
| 12331120058 | ESCUELA TELESECUNDARIA HERMEREJILDO GALEANA (SAN JUAN SIN AGUA) | 63,638.00    |
| 12331120059 | TELESECUNDARIA NIÑOS HEROES (EL HUIZACHE)                       | 79,268.00    |
| 12331120060 | ESCUELA TELESECUNDARIA GUADALUPE VICTORIA (SAN CARLOS )         | 46,885.00    |
| 12331130000 | SECRETARIA DE EDUCACION MUNICIPIO DE MATEHUALA                  | 9,864,948.00 |
| 12331130002 | JARDIN DE NIÑOS RAMON LOPEZ VELARDE (LA LAGUNITA)               | 780,533.00   |
| 12331130003 | JARDIN DE NIÑOS JUAN ESCUTIA ( MATEHUALA )                      | 112,254.00   |
| 12331130004 | JARDIN DE NIÑOS MIGUEL HIDALGO ( EL MEZQUITE )                  | 38,494.00    |
| 12331130006 | JARDIN DE NIÑOS JUVENTINO ROSAS (PASTORIZA )                    | 26,850.00    |
| 12331130007 | KINDER MIQUEL LERDO DE TEJADA ( NORIA DE LA CABRA )             | 26,000.00    |
| 12331130008 | JARDIN DE NIÑOS PONCIANO ARRIAGA (ESTANQUE DE AGUA BUENA )      | 88,256.00    |
| 12331130009 | JARDIN DE NIÑOS FRANCISCI I. MADERO ( ESTANQUE DE AGUA BUENA )  | 14,756.00    |
| 12331130010 | KINDER FRANCISCO ZARCO ( LA CARBONERA )                         | 11,201.00    |
| 12331130011 | JARDIN DE NIÑOS MERCEDES VARGAS (RANCHO ALEGRE )                | 31,763.00    |

continúa...



GOBIERNO DEL ESTADO DE SAN LUIS POTOSÍ  
Relación de Bienes Inmuebles que componen el Patrimonio  
Poder Ejecutivo  
Del 1o. de Enero al 31 de Marzo del 2019

| CODIGO      | DESCRIPCION DEL BIEN INMUEBLE   | IMPORTE      |
|-------------|---|--------------|
| 12331130012 | JARDIN DE NIÑOS AGUSTIN MELGAR (TANQUE COLORADO)                      | 24,289.00    |
| 12331130013 | KINDER IGNACIO ZARAGOZA ( SAN JUAN DE LOS TROJES )                    | 78,600.00    |
| 12331130014 | PRIMARIA BRIGIDA GRCIA DE JUAREZ ( LA LAGUNITA )                      | 1,768,622.00 |
| 12331130015 | PRIMARIA ROSARIO CASTELLANOS (MATEHUALA M-172)                        | 415,934.00   |
| 12331130016 | ESCUELA PRIMARIA MESTRO ANTONIO RODRIGUEZ ( EL MEZQUITE 9             | 27,649.00    |
| 12331130017 | ESCUELA PRIMARIA MELCHOR OCAMPO ( SANTA CLARA )                       | 80,348.00    |
| 12331130018 | ESCUELA PRIMARIA ANTONIO TORRES ( PASTORIZA )                         | 76,088.00    |
| 12331130019 | PRIMARIA JUSTO SIERRA ( NORIA DE LA CABRA )                           | 96,979.00    |
| 12331130020 | ESCUELA PRIMARIA FRANCISCO I MADERO ( ARROYITO DEL AGUA)              | 166,416.00   |
| 12331130021 | ESCUELA PRIMARIA INDEPENDENCIA NACIONAL ( PIEDRA BLANCA )             | 41,180.00    |
| 12331130022 | RURAL FEDERAL GUADALUPE VICTORIA ( LA LUZ)                            | 39,398.00    |
| 12331130023 | PRIMARIA ESCUADRO 201 (ESTANQUE DE AGUA BUENA)                        | 91,756.00    |
| 12331130024 | PRIMARIA EL PENSADOR MEXICANO (SAN JOSE DE LA VIUDA)                  | 102,369.00   |
| 12331130025 | PRIMARIA JUAN SARABIA (ESTANQUE DE AGUA BUENA)                        | 128,150.00   |
| 12331130026 | ESCUELA PRIMARIA FEDERAL REVOLUCION MEXICANA ( SANTA ANA )            | 581,568.00   |
| 12331130027 | ESCUELA PRIMARIA PONCIANO ARRIAGA ( MATEHUALA )                       | 1,454,850.00 |
| 12331130028 | ESCUELA PRIMARIA 6 DE ENERO 1915 (SAN JOSE DE LOS TROJES)             | 76,628.00    |
| 12331130029 | ESCUELA PRIMARIA IGNACIO ALLENDE ( MARAVILLAS 9                       | 78,488.00    |
| 12331130030 | ESCUELA PRIMARIA GENERAL MARIANO ARISTA ( LA CAJA Y ANEXAS )          | 30,456.00    |
| 12331130031 | ESCUELA PRIMARIA JUVENTINO ROSAS ( RANCHO NUEVO )                     | 228,878.00   |
| 12331130032 | ESCUELA PRIMARIA BENITO JUAREZ ( SAN JOSE DE LOS SOTOLEY Y ANEXO)     | 20,525.00    |
| 12331130033 | ESCUELA PRIMARIA MIGUEL HIDALGO ( SAN RAFAEL )                        | 87,265.00    |
| 12331130034 | PRIMARIA RURAL IGNACIO ZARAGOZA ( LA CARBONERA )                      | 16,585.00    |
| 12331130035 | ESC.RURAL FEDERAL EMILIANO ZAPATA ( CERRITO BLANCO )                  | 242,333.00   |
| 12331130036 | ESCUELA PRIMARIA LAZARO CARDENAS (ARROYITO DEL AGUA)                  | 99,436.00    |
| 12331130037 | ESCUELA PRIMARIA BENITO JUAREZ ( BUENE VISTA )                        | 70,148.00    |
| 12331130038 | ESCUELA TELESECUNDARIA MANUEL J.OTHON ( EL MEZQUITE )                 | 146,944.00   |
| 12331130039 | ESCUELA TELESECUNDARIA FCO.GONZALEZ BOCANEGRA ( POZO DE SANTA CLARA ) | 299,528.00   |
| 12331130040 | ESCUELA TELESECUNDARIA MANUEL J.OTHON ( PASTORIZA )                   | 22,328.00    |
| 12331130041 | ESCUELA TELESECUNDARIA VICENTE GUERRERO ( NORIA DE LA CABRA )         | 15,673.00    |
| 12331130042 | ESCUELA TELESECUNDARIA AMADO NERVO (ESTANQUE DE AGUA BUENA)           | 75,919.00    |
| 12331130043 | TELESECUNDARIA FRANCISCO JAVIER MINA ( SAN JOSE DE LA VIUDA )         | 118,909.00   |
| 12331130044 | TELESECUNDARIA IGNACIO M.ALTAMIRANO ( LA CARBONERA )                  | 154,950.00   |
| 12331130045 | TELESECUNDARIA TTE.JUAN DE LA BARRARA ( POCITOS Y RANCHO ALEGRE )     | 39,133.00    |
| 12331130046 | ESCUELA TELESECUNDARIA NIÑOS HEROES ( SAN JOSE DE LAS TROJES )        | 136,778.00   |
| 12331130047 | ESCUELA TELESECUNDARIA BENITO JUAREZ ( MARAVILLAS )                   | 59,738.00    |

continúa...



GOBIERNO DEL ESTADO DE SAN LUIS POTOSÍ  
Relación de Bienes Inmuebles que componen el Patrimonio  
Poder Ejecutivo  
Del 1o. de Enero al 31 de Marzo del 2019

| CODIGO      | DESCRIPCION DEL BIEN INMUEBLE  | IMPORTE      |
|-------------|--|--------------|
| 12331130048 | TELESECUNDARIA MIGUEL HIDALGO ( LA CAJA Y ANEXOS )                           | 98,916.00    |
| 12331130049 | ESCUELA TELESECUNDARIA GRACIANO SANCHEZ ( RANCHO NUEVO )                     | 467,798.00   |
| 12331130050 | ESC.TELESECUNDARIA GRAL. MARIANO ARISTA ( SAN JOSE DE LA PEÑA )              | 208,196.00   |
| 12331130051 | TELESECUNDARIA FRANCISCO GONZALEZ BOCANEGRA ( SAN ANTONIO DE LOS CASTILLOS ) | 297,931.00   |
| 12331130052 | ESCUELA TELESECUNDARIA PONCIANO ARRIAGA ( BUENAVISTA )                       | 39,608.00    |
| 12331130053 | ANEXO JARDIN DE NIÑOS ROSAS DE LA INFANCIA ( EL MEZQUITE )                   | 11,620.00    |
| 12331130054 | PRIMARIA ROSARIO CASTELLANOS ( MATEHUALA M.-173 )                            | 415,934.00   |
| 12331140000 | SECRETARIA DE EDUCACION MUNICIPIO DE RIOVERDE                                | 1,952,668.00 |
| 12331140001 | JARDIN DE NIÑOS FEDERAL JOSE CLEMENTE OROZCO ( PUERTO DE MARTINEZ )          | 10,503.00    |
| 12331140002 | JARDIN DE NIÑOS 5 DE FEBRERO ( PLAZUELA )                                    | 17,604.00    |
| 12331140003 | JARDIN DE NIÑOS JUAN DE ASBAJE ( EL RIACHUELO -EL PASO )                     | 16,068.00    |
| 12331140004 | JARDIN DE NIÑOS INDEPENDENCIA DE MEXICO ( EL RIACHUELO )                     | 24,876.00    |
| 12331140005 | JARDIN DE NIÑOS LAZARO CARDENAS DEL RIO ( SAN JOSE DE GALINAS )              | 14,637.00    |
| 12331140006 | JARDIN DE NIÑOS FEDERICO FRANCOIS CHOPIN ( ADJUNTAS )                        | 10,475.00    |
| 12331140007 | JARDIN DE NIÑOS IGNACIO MANUEL ALTAMIRANO ( SALTO Y ANEXOS )                 | 96,849.00    |
| 12331140008 | JARDIN DE NIÑOS -NIÑOS HEROES ( SALTO Y ANEXOS )                             | 12,189.00    |
| 12331140009 | JARDIN DE NIÑOS AURELIO MANRIQUE ( LA LOMA )                                 | 12,312.00    |
| 12331140010 | JARDIN DE NIÑOS JUSTO SIERRA ( TANQUE DE SAN JUAN )                          | 20,436.00    |
| 12331140011 | JARDIN DE NIÑOS ANDRES QUINTANA ROO ( PASO DE SAN ANTONIO )                  | 15,060.00    |
| 12331140012 | JARDIN DE NIÑOS GABRIELA MISTRAL ( SANTA RITA )                              | 18,621.00    |
| 12331140013 | JARDIN DE NIÑOS RICARDO FLORES MAGON ( SAN SEBASTIAN )                       | 18,069.00    |
| 12331140014 | JARDIN DE NIÑOS PRIMERO DE MAYO ( SAN JOSE DE LAS FLORES )                   | 16,464.00    |
| 12331140015 | JARDIN DE NIÑOS CARMEN RAMOS DEL RIO ( SAN DIEGO )                           | 27,048.00    |
| 12331140016 | JARDIN DE NIÑOS I DE MAYO ( CANOAS )   | 11,475.00    |
| 12331140017 | ESCUELA PRIMARIA MIGUEL HIDALGO  | 12,375.00    |
| 12331140018 | PRIMARIA CONSTITUCION MEXICANA ( SAN JOSE DE GALLUINAS )                     | 47,088.00    |
| 12331140019 | PRIMARIA CASA EDUCATIVA DEL PUEBLO ( SALTO Y ANEXOS )                        | 164,400.00   |
| 12331140020 | PRIMARIA SENDA DE LA CULTURA ( TANQUE DE SAN JUAN )                          | 17,403.00    |
| 12331140021 | PRIMARIA MELCHOR OCAMPO ( PASO DE SAN ANTONIO )                              | 20,355.00    |
| 12331140022 | PRIMARIA LAZARO CARDENAS ( SAN SEBASTIAN )                                   | 27,015.00    |
| 12331140023 | PRIMARIA CUAUHTEMOC ( EL CHARCO )  | 44,460.00    |
| 12331140024 | PRIMARIA FEDERAL LEANDRO VALLE ( SAN DIEGO )                                 | 22,147.00    |
| 12331140025 | PRIMARIA BENITO JUAREZ ( SANTA ISABEL Y OBRAJERO )                           | 52,299.00    |
| 12331140026 | PRIMARIA MEJORAMIENTO CULTURAL ( RIO DE BAGRES )                             | 8,671.00     |
| 12331140027 | PRIMARIA FEDERAL 20 DE NOVIEMBRE ( EL RIACHUELO 9 )                          | 29,151.00    |
| 12331140028 | PRIMARIA BENITO JUAREZ ( EL CHUPADEROS )                                     | 46,500.00    |
| 12331140029 | PRIMARIA RAFAEL MARTINEZ ( SALTO Y ANEXOS )                                  | 40,851.00    |
| 12331140030 | PRIMARIA BENITO JUAREZ ( SALTO Y ANEXOS 9 )                                  | 23,052.00    |

continúa...



GOBIERNO DEL ESTADO DE SAN LUIS POTOSÍ  
Relación de Bienes Inmuebles que componen el Patrimonio  
Poder Ejecutivo  
Del 1o. de Enero al 31 de Marzo del 2019

| CODIGO      | DESCRIPCION DEL BIEN INMUEBLE                                      | IMPORTE    |
|-------------|--|------------|
| 12331140031 | PRIMARIA JUSTO SIERRA ( LA LOMA )                                  | 27,807.00  |
| 12331140032 | PRIMARIA 20 DE NOVIEMBRE ( PLAZUELA )                              | 49,368.00  |
| 12331140033 | PRIMARIA FEDERAL FRANCISCO I MADERO ( SAN MARTIN )                 | 26,523.00  |
| 12331140034 | PRIMARIA VICENTE GUERRERO ( SALTO Y ANEXOS )                       | 43,899.00  |
| 12331140035 | TELESECUNDARIA JUAN SARABIA ( MILPITAS )                           | 27,003.00  |
| 12331140036 | TELESECUNDARIA ESTATAL ( SANTA ISABEL Y OBRAJERO )                 | 36,303.00  |
| 12331140037 | TELESECUNDARIA LAZARO CARDENAS ( EL RIACHUELO )                    | 160,320.00 |
| 12331140038 | TELESECUNDARIA CARLOS JONGITUD BARRIOS ( EL RIACHUELO )            | 9,588.00   |
| 12331140039 | TELESECUNDARIA EMILIANO PORTES GIL ( CANOAS )                      | 28,368.00  |
| 12331140040 | TELESECUNDARIA MARIANO JIMENEZ ( ADJUNTAS )                        | 118,528.00 |
| 12331140041 | ESCUELA TELESECUNDARIA JOSE LOPEZ PORTILLO ( SALTO Y ANEXOS )      | 36,468.00  |
| 12331140042 | TELESECUNDARIA MIGUEL BARRAGAN ( SALTO Y ANEXOS )                  | 18,183.00  |
| 12331140043 | ESCUELA TELESECUNDARIA NETZAHUALCOYOTL ( SALTO Y ANEXOS )          | 108,780.00 |
| 12331140044 | TELESECUNDARIA CARLOS JONGUITUD BARRIOS ( SAN JOSE DE LAS FLORES ) | 6,600.00   |
| 12331140045 | TELESECUNDARIA PASCUAL GERARDO ( REDENCION NACIONAL )              | 32,751.00  |
| 12331140046 | ESCUELA TELESECUNDARIA FRANCISCO I MADERO ( LA LOMA )              | 3,197.00   |
| 12331140047 | TELESECUNDARIA ALMA CAMPESINA ( PASO DE SAN ANTONIO )              | 12,060.00  |
| 12331140048 | TELESECUNDARIA JUSTO SIERRA ( EL CHARCO )                          | 59,388.00  |
| 12331140049 | ESCUELA TELESECUNDARIA PROFA. ROSA MATA ( SAN MARTIN )             | 64,047.00  |
| 12331140050 | ESCUELA TELESECUNDARIA JOSEFA ORTIZ DE DOMINGUEZ ( SANTA RITA )    | 41,607.00  |
| 12331140051 | TELESECUNDARIA JUAN ALVAREZ ( SAN DIEGO )                          | 18,072.00  |
| 12331140052 | TELESECUNDARIA JUAN SARABIA ( SAN SEBASTIAN )                      | 8,232.00   |
| 12331140053 | TELESECUNDARIA MARIANO JIMENEZ ( EL RIACHUELO )                    | 72,735.00  |
| 12331140054 | TELESECUNDARIA JULIAN CARRILLO ( TANQUE DE SAN JUAN )              | 44,388.00  |
| 12331150000 | SECRETARIA DE EDUCACION MUNICIPIO DE LAGUNILLAS                    | 754,977.00 |
| 12331150001 | ESCUELA PRIMARIA FRANCISCO GONZALEZ BOCANEGRA ( PINHUAN )          | 91,084.00  |
| 12331150002 | ESCUELA PRIMARIA MELCHOR OCAMPO ( PINHUAN )                        | 20,283.00  |
| 12331150003 | TELESECUNDARIA RAMON LOPEZ VELARDE ( LAGUNA VERDE )                | 281,145.00 |
| 12331150005 | ESCUELA PRIMARIA LAZARO CARDENAS ( NIEVES MIRADOR )                | 66,169.00  |
| 12331150006 | ESCUELA PRIMARIA FRANCISCO I MADERO ( LA REFORMA )                 | 93,409.00  |
| 12331150008 | ESCUELA TELESECUNDARIA FRANCISCO JAVIER MINA ( PINHUAN )           | 13,444.00  |
| 12331150009 | TELESECUNDARIA FRANCISCO VILLA ( NIEVES.MIRADOR Y REFORMA )        | 69,049.00  |
| 12331150010 | JARDIN DE NIÑOS GUILLERMO AGUIRRE FIERRO ( PINHUAN )               | 31,320.00  |
| 12331150011 | TELESECUNDARIA MIGUEL HIDALGO ( LA PRESA )                         | 89,074.00  |
| 12331160000 | SECRETARIA DE EDUCACION MUNICIPIO DE RAYON                         | 153,375.00 |
| 12331160001 | JARDIN DE NIÑOS CUAUHTEMOC ( VAQUEROS )                            | 7,720.00   |
| 12331160002 | JARDIN DE NIÑOS JOSE MA.MORELOS Y PAVON ( AMOLADERAS )             | 8,046.00   |
| 12331160003 | ESCUELA PRIMARIA MIGUEL HIDALGO ( VAQUEROS )                       | 512.00     |

continúa...



GOBIERNO DEL ESTADO DE SAN LUIS POTOSÍ  
Relación de Bienes Inmuebles que componen el Patrimonio  
Poder Ejecutivo  
Del 1o. de Enero al 31 de Marzo del 2019

| CODIGO      | DESCRIPCION DEL BIEN INMUEBLE                                     | IMPORTE      |
|-------------|---|--------------|
| 12331160004 | ESCUELA PRIMARIA CUAUHTEMOC ( CERRITO DE LA CRUZ )                | 27,976.00    |
| 12331160005 | ESC.PRIMARIA RURAL FEDERAL LEONA VICARIO ( AMOLADERAS )           | 14,446.00    |
| 12331160006 | ESCUELA TELESECUNDARIA VICENTE GUERRERO ( CERRITO DE LA CRUZ )    | 26,171.00    |
| 12331160007 | ESCUELA TELESECUNDARIA GENERAL LAZARO CARDENAS ( AMOLADERAS )     | 39,701.00    |
| 12331160008 | ESCUELA TELESECUNDARIA JUAN DE LA BARRERA ( SAN FELIPE DE JESUS ) | 8,032.00     |
| 12331160009 | ESCUELA PRIMARIA MIGUEL HIDALGO ( VAQUEROS )                      | 20,771.00    |
| 12331170000 | SECRETARIA DE EDUCACION MUNICIPIO DE CAXCATLAN                    | 2,688,915.00 |
| 12331170001 | JARDIN DE NIÑOS VICENTE GUERRERO (CUILONICO Y ANEXAS TEPETLANCO)  | 28,650.00    |
| 12331170002 | KINDER SR.HECTOR CONTRERAS GUTIERREZ ( IXPATLACH)                 | 33,240.00    |
| 12331170003 | JARDIN DE NIÑOS LUIS PASTEUR (MAHUAJCO)                           | 21,750.00    |
| 12331170004 | JARDIN DE NIÑOS JUSTO SIERRA ( AMAXAC)                            | 26,430.00    |
| 12331170005 | JARDIN DE NIÑOS JOSE VASCONCELOS ( MAYTLA)                        | 41,160.00    |
| 12331170006 | JARDIN DE NIÑOS GRACIELA MORENO SOTO (COMUNIDAD CALMECAYO)        | 76,650.00    |
| 12331170007 | JARDIN DE NIÑOS MANUEL M. PONCE (TZAQUIL)                         | 32,947.50    |
| 12331170008 | JARDIN DE NIÑOS PROFR.JESUS MELO MORALES (AJUATITLA)              | 53,670.00    |
| 12331170009 | JARDIN DE NIÑOS ENRIQUE REBSAMEN (TIOAMEL)                        | 22,230.00    |
| 12331170010 | PREESCOLAR TZACAN TENEK (AMQAXAC)                                 | 29,520.00    |
| 12331170011 | ESCUELA PREESCOLAR ANGELICA CASTRO DE LA FUENTE ( CALMECAYO)      | 64,627.50    |
| 12331170012 | JARDIN DE NIÑOS VICENTE GUERRERO (CALMECAYO)                      | 48,187.50    |
| 12331170013 | PRIMARIA LAZARO CARDENAS (CALMECAYO)                              | 338,827.50   |
| 12331170014 | PRIMARIA 18 DE MARZO ( TZAQUIL)                                   | 162,997.50   |
| 12331170015 | ESC.PRIM.RURAL FED. GONZALEZ BOCANEGRA ( AJUATITLA)               | 336,727.50   |
| 12331170016 | ESCUELA PRIMARIA 5 DE MAYO 1862 (LAS MESAS)                       | 178,717.50   |
| 12331170017 | ESCUELA PRIMARIA IGNACIO ZARAGOZA ( MAHUAJCO)                     | 203,760.00   |
| 12331170018 | ESCUELA PRIMARIA 5 DE FEBRERO (TIOMEL)                            | 82,080.00    |
| 12331170019 | ESCUELA PRIMARIA MUGUEL HIDALGO Y COSTILLA ( AMAXAC )             | 92,040.00    |
| 12331170020 | ESCUELA PRIMARIA INDIGENA BENITO JUAREZ ( CALMECAYO )             | 466,597.50   |
| 12331170021 | ESCUELA PRIMARIA BILINGUE JUAN MIRANDA URESTI (IXPATLACH)         | 112,950.00   |
| 12331170022 | ESCUELA TELESECUNDARIA JUSTO SIERRA (AMAXAC)                      | 103,230.00   |
| 12331170023 | ESC.TELESECUNDARIA LAZARO CARDENAS ( LAS MESAS)                   | 113,647.50   |
| 12331170024 | TELESECUNDARIA RAFAEL RAMIREZ ( TZAQUIL )                         | 18,277.50    |
| 12331180000 | SECRETARIA DE EDUCACION MUNICIPIO DE HUEHUETLAN                   | 1,939,792.50 |
| 12331180001 | JARDIN DE NIÑOS MARIANO MATAMOROS ( TANTOCOY)                     | 34,050.00    |
| 12331180002 | JARDIN DE NIÑOS JOSE VASCONCELOS (NACIMIENTO DE HUICHIHUAYAN)     | 40,237.50    |
| 12331180003 | JARDIN DE NIÑOS MIGUEL ALEMAN ( COMUNIDAD SAN JOSE )              | 17,377.50    |

continúa...



GOBIERNO DEL ESTADO DE SAN LUIS POTOSÍ  
Relación de Bienes Inmuebles que componen el Patrimonio  
Poder Ejecutivo  
Del 1o. de Enero al 31 de Marzo del 2019

| CODIGO      | DESCRIPCION DEL BIEN INMUEBLE                                  | IMPORTE      |
|-------------|--|--------------|
| 12331180004 | ESCUELA PRIMARIA RURAL FED.RENACIMIENTO ( TANTOCOY)            | 119,820.00   |
| 12331180005 | PRIMARIA GREGORIO TORRES QUINTERO ( LA PIMIENTA )              | 611,647.50   |
| 12331180006 | ESCUELA PRIMARIA RURAL FED.BENITO JUAREZ ( TZINEJA)            | 79,740.00    |
| 12331180007 | ESCUELA PRIMARIA PONCIANO ARRIAGA ( COMUNIDAD SAN JOSE )       | 210,847.50   |
| 12331180008 | ESCUELA PRIMARIA VENUSTIANO CARRANZA ( TANZAMADZ)              | 173,827.50   |
| 12331180009 | ESCUELA PRIMARIA FED.BILINGUE CARDENAS ( TZINEJA )             | 39,030.00    |
| 12331180010 | ESCUELA TELESECUNDARIA GRACIANO SANCHEZ ( COMUNIDAD SAN JOSE ) | 45,727.50    |
| 12331180011 | ESCUELA TELESECUNDARIA FRANCISCO SARABIA (TANTOCOY)            | 182,610.00   |
| 12331180012 | TELESECUNDARIA FRANCISCO GONZALEZ BOCANEGRA ( LA PIMIENTA)     | 175,650.00   |
| 12331180013 | ESCUELA TELESECUNDARIA FERNANDO MONTES DE OCA ( TANTOCOY)      | 73,410.00    |
| 12331180014 | TELESECUNDARIA DAMIEN CARMONA ( NACIMIENTO DE HUICHIHUAYAN )   | 135,817.50   |
| 12331190000 | SECRETARIA DE EDUCACION MUNICIPIO DE SAN ANTONIO               | 1,129,957.23 |
| 12331190001 | JARDIN DE NIÑOS TLAXCALA ( LEJEM)                              | 49,770.00    |
| 12331190002 | JARDIN DE NIÑOS EZAQUIEL AHUMADA (SANTA MARTHA )               | 21,997.50    |
| 12331190003 | JARDIN DE NIÑOS NIÑOS HEROES ( POXCHICH)                       | 64,837.50    |
| 12331190004 | ESC.PRIMARIA RERAL VENUSTIANO CARRANZA (LEJEM)                 | 207,847.50   |
| 12331190005 | ESCUELA PRIMARIA EMILIANO ZAPATA ( SANTA MARTHA)               | 211,792.12   |
| 12331190006 | ESCUELA PRIMARIA IGNACIO ZARAGOZA ( POKCHICH)                  | 143,855.67   |
| 12331190007 | ESCUELA PRIMARIA IGNACIO ZARAGOZA M.-7 (POKCHICH)              | 86,167.50    |
| 12331190008 | ESC.PRIMARIA JOSE4 MA.MORELOS Y PAVON ( LEJEM)                 | 94,170.00    |
| 12331190009 | PRIMARIA VENUSTIANO CARRANZA ( SAN PEDRO )                     | 130,867.50   |
| 12331190010 | ESCUELA BILINGUE EMILIANO ZAPATA ( LEJEM )                     | 105,570.00   |
| 12331190011 | TELESECUNDARIA JULIAN CARRILLO ( SAN PEDRO )                   | 13,081.94    |
| 12331200000 | SECRETARIA DE EDUCACION MUNICIPIO DE EBENO                     | 1,025,752.74 |
| 12331200001 | ESCUELA PREESCOLAR LIC.BENITO JUAREZ ( LA REFORMA )            | 49,842.90    |
| 12331200002 | JARDIN DE NIÑOS ALEGRIA ( LA REFORMA )                         | 75,217.50    |
| 12331200003 | JARDIN DE NIÑOS VALENTIN GOMEZ (20 DE NOVIEMBRE )              | 65,287.50    |
| 12331200004 | ESCUELA PRIMARIA MELCHOR OCAMPO ( LA REFORMA )                 | 324,427.50   |
| 12331200005 | ESC.PRIM.JOSEFA ORTIZ DE DOMINGUEZ N.C.P.E ( ESTACION VELASCO) | 7,470.00     |
| 12331200006 | ESC.PRIMARIA FEDERAL 20 DE NOVIEMBRE ( 20 DE NOVIEMBRE )       | 188,557.50   |
| 12331200007 | ESC. TELESECUNDARIA MIGUEL HIDALGO (20 DE NOVIEMBRE )          | 99,337.50    |
| 12331200008 | TELESECUNDARIA MARIANO JIMENEZ ( LA REFORMA )                  | 198,510.00   |
| 12331200009 | ESCUELA TELESECUNDARIA MANUEL JOSE OTHON ( LA REFORMA )        | 17,102.34    |
| 12331210000 | SECRETARIA DE EDUCACION MUNICIPIO DE SALINAS                   | 1,350,790.00 |
| 12331210001 | JARDIN DE NIÑOS MANUEL GUTIERREZ NAJERA (PALMA PEGADA)         | 47,260.00    |
| 12331210002 | JARDIN DE NIÑOS AMADO NERVO (POZO SECO)                        | 21,720.00    |
| 12331210003 | KINDER MANUEL M.PONCE (SALITRILLOS)                            | 8,765.00     |
| 12331210004 | JARDIN DE NIÑOS FRANCISCO JAVIER MINA (EL POTRERO)             | 38,865.00    |

continúa...



GOBIERNO DEL ESTADO DE SAN LUIS POTOSÍ  
Relación de Bienes Inmuebles que componen el Patrimonio  
Poder Ejecutivo  
Del 1o. de Enero al 31 de Marzo del 2019

| CODIGO      | DESCRIPCION DEL BIEN INMUEBLE   | IMPORTE      |
|-------------|---|--------------|
| 12331210005 | KINDER FRANCISCO I MADERO (AZOQUEROS)                                     | 28,685.00    |
| 12331210006 | ESCUELA PRIMARIA VICENTE GUERRERO (SAN EVARISTO)                          | 154,005.00   |
| 12331210007 | ESCUELA PRIMARIA CRISTOBAL COLON ( EL POTRERO )                           | 59,645.00    |
| 12331210008 | ESCUELA PRIMARIA AQUILES SERDAN (PALMA PEGADA)                            | 119,545.00   |
| 12331210009 | ESCUELA PRIMARIA AQUILES SERDAN M.82 Z6(PALMA PEGADA)                     | 35,165.00    |
| 12331210010 | ESC.PRIM.RURAL FEDERAL HEROES DE NACUZARI (POZO SECO)                     | 42,085.00    |
| 12331210011 | ESCUELA PRIMARIA 5 DEFEBRERO (SAN ANTONIO DE PAZ)                         | 210,825.00   |
| 12331210012 | ESCUELA PRIMARIA JOSE MARIA MORELOS (AZOQUEROS)                           | 117,245.00   |
| 12331210013 | ESCUELA TELESECUNDARIA EMILIANO ZAPATA ( PALMA PEGADA)                    | 64,560.00    |
| 12331210014 | TELESECUNDARIA FRANCISCO GONZALEZ BOCANEGRA ( SALITRILLOS)                | 63,165.00    |
| 12331210015 | ESCUELA TELESECUNDARIA BENITO JUAREZ (PUNTEROS)                           | 84,265.00    |
| 12331210016 | ESCUELA TELESECUNDARIA MANUEL JOSE OTHON (SAN SANTONIO DE PAZ)            | 34,985.00    |
| 12331210017 | ESCUELA TELESECUNDARIA LAZARO CARDENAS ( EL POTRERO )                     | 19,140.00    |
| 12331210018 | TELESECUNDARIA JULIAN CARRILLO ( SAN ISIDRO )                             | 200,865.00   |
| 12331220000 | SECRETARIA DE EDUCACION MUNICIPIO DE SANTO DOMINGO                        | 1,479,585.00 |
| 12331220001 | JARDIN DENIÑOS JUSTO SIERRA (EL SOCORRO)                                  | 22,125.00    |
| 12331220002 | JARDIN DE NIÑOS GUADALUPE VICTORIA (EL ZANCARRON)                         | 26,823.00    |
| 12331220003 | JARDIN DE NIÑOS MARGARITA MAZA DE JUAREZ (FRACCION EL SABINO)             | 39,694.00    |
| 12331220004 | JARDIN DE NIÑOS JESUS GARCIA ( LA VICTORIA)                               | 76,088.00    |
| 12331220005 | JARDIN DE NIÑOS NETZAHUALCOYOTL (SANTA CLARA)                             | 20,663.00    |
| 12331220006 | JARDIN DE NIÑOZ ANEXO NETZAHUALCOYOTL (STA.CLARA)                         | 4,613.00     |
| 12331220007 | ESCUELA PRIMARIA RURAL FEDERAL AQUILES SERDAN ( SAN ANTONIO DEL MEZQUITE) | 67,856.00    |
| 12331220008 | PRIMARIA IGNACIO RAMIREZ (EL TEPETATE)                                    | 58,448.00    |
| 12331220009 | ESCUELA PRIMARIA FEDERAL JOSE VASCONCELOS ( GAMEZ )                       | 70,478.00    |
| 12331220010 | ESCUELA PRIMARIA ADOLFO LOPEZ MATEOS ( EL ZANCARRON )                     | 185,065.00   |
| 12331220011 | ESCUELA PRIMARIA VICENTE GUERRERO (SANTO DOMINGO)                         | 122,348.00   |
| 12331220012 | PREDIO DE LA ESCUELA RICARDO FLORES MAGON ( LA VICTORIA)                  | 63,400.00    |
| 12331220013 | ESCUELA PRIMARIA RICARDO FLORES MAGON (LA VICTORIA)                       | 7,460.00     |
| 12331220014 | ESCUELA PRIMARIA RICARDO FLORES MAGON M.15 Z-1 ( LA VICTORIA )            | 50,245.00    |
| 12331220015 | ESCUELA PRIMARIA FRANCISCO I MADERO ( SAN VICENTE BANDERILLAS)            | 133,065.00   |
| 12331220016 | ESCUELA PRIMARIA BENITO JUAREZ ( SANTA CLARA )                            | 58,425.00    |
| 12331220017 | ESCUELA PRIMARIA FEDERAL JULIAN CARRILLO ( SANTA CLARA )                  | 50,043.00    |
| 12331220018 | ESCUELA PRIMARIA EMILIANO ZAPATA (SANTA CLARA)                            | 19,753.00    |
| 12331220019 | ESC.PRIM.RURAL FEDERAL FRANCISCO VILLA ( EL SOCORRO)                      | 26,063.00    |
| 12331220020 | ESCUELA PRIMARIA ANEXO FRANCISCO VILLA ( EL SOCORRO)                      | 2,820.00     |
| 12331220021 | ESC.PRIM.FED. RURAL FCO.GONZALEZ BOCANEGRA (SAN NICOLAS)                  | 76,775.00    |

continúa...





GOBIERNO DEL ESTADO DE SAN LUIS POTOSÍ  
Relación de Bienes Inmuebles que componen el Patrimonio  
Poder Ejecutivo  
Del 1o. de Enero al 31 de Marzo del 2019

| CODIGO      | DESCRIPCION DEL BIEN INMUEBLE  | IMPORTE      |
|-------------|--|--------------|
| 12331220022 | ESCUELA PRIMARIA FCO. GONZALEZ BOCANEGRA ( SAN VICENTE BANDERILLAS)    | 23,405.00    |
| 12331220023 | ESCUELA TELESECUNDARIA MIGUEL HIDALGO ( SAN VICENTE BANDERILLAS )      | 96,105.00    |
| 12331220024 | ESCUELA TELESECUNDARIA VICENTE GUERRERO ( SAN ANTONIO DE MEZQUITE )    | 63,231.25    |
| 12331220025 | ESCUELA TELESECUNDARIA JOSE MARIANO JIMENEZ ( SANTA CLARA )            | 10,422.50    |
| 12331220026 | TELESECUNDARIA BENITO JUAREZ ( FRACCION EL SABINO)                     | 59,006.25    |
| 12331220027 | ESCUELA TELESECUNDARIA BENITO JUAREZ ( SANTA CLARA )                   | 45,165.00    |
| 12331230000 | SECRETARIA DE EDUCACION MUNICIPIO DE TAMASOPO                          | 4,297,043.00 |
| 12331230001 | JARDIN DENIÑOS FRANCISCO GONZALEZ BOCANEGRA ( RANCHO NUEVO)            | 43,740.00    |
| 12331230002 | JARDIN DE NIÑOS JUAN ALVAREZ (EL SAUCIÑLLOC/TITULO)                    | 40,388.00    |
| 12331230003 | JARDIN DE NIÑOS AMALIA DEL CASTILLO ( POBLADO TAMAZOPO )               | 23,970.00    |
| 12331230004 | JARDIN DE NIÑOS ILDEFONSO DIAZ DE LEON ( STA. MARIA TAMPALATIN )       | 42,518.00    |
| 12331230005 | JARDIN DE NIÑOS FRANCISCO JAVIER MINA ( EL CARPINTERO )                | 42,510.00    |
| 12331230006 | JARDIN DE NIÑOS ANTONIO CABRERA ( ABRAS DEL COROZO )                   | 8,640.00     |
| 12331230007 | JARDIN DE NIÑOS GENOVEVO RIVAS GUILLEN ( ABRAS DEL COROZO)             | 39,540.00    |
| 12331230008 | JARDIN DE NIÑOS JORGE ALBERTO VAZQUEZ ( SAN NICOLAS DE LOS MONTES )    | 13,418.00    |
| 12331230009 | JARDIN DE NIÑOZ FRANCISCO ZARCO ( POBLADO EL CHINO )                   | 99,450.00    |
| 12331230010 | JARDIN DE NIÑOS IGNACIO ZARAGOZA ( POBLADO EL TRIGO )                  | 3,816.00     |
| 12331230011 | ANEXO JARDIN DENIÑOS IGNACIO ZARAGOZA ( POBLADO EL TRIGO)              | 18,000.00    |
| 12331230012 | SOLAR DE ESCUELA PRIMARIA JUSTO SIERRA (POBLADO TAMASOPO)              | 194,670.00   |
| 12331230013 | ESCUELA PRIMARIA JUSTO SIERRA (POBLADO TAMASOPO )                      | 16,358.00    |
| 12331230014 | ESC.PRIMARIA VANGUARDIA REVOLUCIONARIA (POBLADO DEL SAUCILLO)          | 155,288.00   |
| 12331230015 | ESCUELA PRIMARIA JOSEFA ORTIZ DE DOMINGUEZ ( POBLADO TAMBACA)          | 213,390.00   |
| 12331230016 | ESCUELA PRIMARIA FRANCISCO I MADERO (POBLADO EL SAUCILLO )             | 155,798.00   |
| 12331230017 | ESC.PRIMARIA JOSEFA ORTIZ DE DOMINGUEZ ( POBLADO GRAL E ZAPATA )       | 8,227.00     |
| 12331230018 | ESCUELA PRIMARIA MIGUEL NEGRETE ( POBLADO EL TRIGO)                    | 90,360.00    |
| 12331230019 | ANEXO PRIMAR5IA GRAL.MANUEL NEGRETE ( POBLADO EL TRIGO )               | 682,410.00   |
| 12331230020 | ESCUELA PRIMARIA HEROINAS MEXICANAS ( POBLADO EL CHINO )               | 99,968.00    |
| 12331230021 | ESCUELA PRIMARIA RURAL ALBERTO CARRERA (POB.SAN ANDRES DE LOS LIMONES) | 60,578.00    |
| 12331230022 | ESCUELA PRIMARIA MANUEL JOSE OTHON (SAN JERONIMO)                      | 38,040.00    |
| 12331230023 | PRIMARIA RURAL BENITO JUAREZ (RANCHO NUEVO )                           | 228,908.00   |
| 12331230024 | ESCUELA PRIMARIA FEDERAL 12 DE OCTUBRE ( SANTA MARIA TAMPALATIN)       | 93,728.00    |
| 12331230025 | ESCUELA PRIMRURAL FED. FRANCISCO VILLA ( ABRAS DEL COROZO )            | 225,788.00   |
| 12331230026 | ESCUELA PRIMARIA RAFAEL RAMIREZ ( PROVIDENCIA)                         | 223,658.00   |


continúa...



GOBIERNO DEL ESTADO DE SAN LUIS POTOSÍ  
Relación de Bienes Inmuebles que componen el Patrimonio  
Poder Ejecutivo  
Del 1o. de Enero al 31 de Marzo del 2019

| CODIGO      | DESCRIPCION DEL BIEN INMUEBLE   | IMPORTE      |
|-------------|---|--------------|
| 12331230027 | PRIMARIA MIGUEL HIDALGO Y COSTILLA (CABEZAS)                                | 128,738.00   |
| 12331230028 | ESCUELA PRIMARIA FRANCISCO I MADERO ( EL CARPINTERO )                       | 174,608.00   |
| 12331230029 | ESCUELA PRIMARIA EMILIANO ZAPATA (POBLADO TAMBACA)                          | 240,128.00   |
| 12331230030 | ESCUELA PRIMARIA ADOLFO LOPEZ MATEOS ( SANTA MARIA TAMPALATIN)              | 49,778.00    |
| 12331230031 | ESCUELA PRIMARIA LIC.ADOLFO LOPEZ MATEOS ( EL CARPINTERO )                  | 154,808.00   |
| 12331230032 | ESCUELA PRIMARIA FEDERAL CUITLAHUAC (POBLADO GRAL E.ZAPATA )                | 123,068.00   |
| 12331230033 | ESCUELA PRIMARIA PONCIANO ARRIAGA ( POBLADO TAMAZOPO )                      | 79,350.00    |
| 12331230034 | ESC.TELESECUNDARIA EMILIANO ZAPATA ( EL CARPINTERO )                        | 88,650.00    |
| 12331230035 | ESCUELA TELESECUNDARIA JULIAN DE LOS REYES ( EL CARPINTERO )                | 145,568.00   |
| 12331230036 | ESC.TELESECUNDARIA FRANCISCO GONZALEZ BOCANEGRA ( SANTA MARIA TAMPALANTIN ) | 102,030.00   |
| 12331230037 | ESCUELA TELESECUNDARIA CUAUHEMOC ( ABRAS DEL COROZA)                        | 96,690.00    |
| 12331230038 | JARDIN DE NIÑOS JOSE ROSAS MORENO ( POBLADO TAMBACA )                       | 50,468.00    |
| 12331240000 | SECRETARIA DE EDUCACION MUNICIPIO DE MOCTEZUMA                              | 1,208,805.00 |
| 12331240001 | JARDIN DE NIÑOS ISCOATL (MORTERILLOS)                                       | 105,120.00   |
| 12331240002 | JARDIN DE NIÑOS 24 DE FEBRERO (JUACHI )                                     | 31,260.00    |
| 12331240003 | ESCUELA PRIMARIA RURAL FED.BENITO JUAREZ (JUAREZ)                           | 66,308.00    |
| 12331240004 | ESCUELA PRIMARIA MELCHOR OCAMPO(EL ESTANCO)                                 | 83,168.00    |
| 12331240005 | ESCUELA PRIMARIA FEDERAL 5 DE MAYO (RANCHO NUEVO )                          | 6,480.00     |
| 12331240006 | ESCUELA PRI. FEDERAL BATALLA 5 DE MAYO (RANCHO NUEVO)                       | 297.00       |
| 12331240007 | ESCUELA PRIMARIA GENERAL MIGUEL NEGRETE (RANCHO NUEVO)                      | 119,438.00   |
| 12331240008 | ESCUELA PRIMARIA MARIANO MOCTEZUMA (MORTERILLOS)                            | 131,588.00   |
| 12331240009 | PRIMARIA BENITO JUAREZ (JUACHI)   | 176,160.00   |
| 12331240010 | ESCUELA TELESECUNDARIA BELISARIO DOMINGUEZ (RANCHO NUEVO)                   | 84,248.00    |
| 12331240011 | ESCUELA TELESECUNDARIA JULIAN CARRILLO (MORTERILLOS)                        | 299,978.00   |
| 12331240012 | ESC.PRIM.RURAL FEDERAL 1972 AÑO DE JUAREZ (RANCHO NUEVO)                    | 104,760.00   |
| 12331250000 | SECRETARIA DE EDUCACION MUNICIPIO DE TAMAZUNCHALE                           | 1,039,394.00 |
| 12331250001 | JARDIN DE NIÑOS MANUEL ACUÑA (PALICTLA)                                     | 47,460.00    |
| 12331250002 | JARDIN DE NIÑOS JOSE MARIA MORELOS Y PAVON (CUIXCUATITLA)                   | 4,538.00     |
| 12331250003 | ESCUELA PREESCOLAR MARIANO MATAMOROS ( EL TEPETATE)                         | 7,706.00     |
| 12331250004 | JARDIN DE NIÑOS JUAN BAUTISTA MORALES (LA LAGUNA)                           | 5,444.00     |
| 12331250005 | JARDIN DE NIÑOS MIGUEL LERDO DE TEJADA ( TETLAMA Y BARRIOS)                 | 15,040.00    |
| 12331250006 | JARDIN DE NIÑOS FELIPE ANGELES (TLAPEXHUACAN)                               | 5,922.00     |
| 12331250007 | JARDIN DE NIÑOS FELIPE ANGELES L-22 (TLAPEXHUACAN )                         | 1,830.00     |
| 12331250008 | JARDIN DE NIÑOS JULIAN CARRILLO (IXTLAPALACO)                               | 21,638.00    |
| 12331250009 | JARDIN DE NIÑOS FELIPE VILLANUEVA ( LA LAGUNA)                              | 5,934.00     |
| 12331250010 | JARDIN DE NIÑOS HIMNO NACIONAL ( TLAPEXHUACAN)                              | 12,716.00    |
| 12331250011 | JARDIN DE NIÑOS BENITO JUAREZ (TENEXTIPA)                                   | 3,978.00     |
| 12331250012 | PREESCOLAR LAZARO CARDENAS (TETLAMA Y BARRIOS)                              | 23,020.00    |

continúa...



GOBIERNO DEL ESTADO DE SAN LUIS POTOSÍ  
Relación de Bienes Inmuebles que componen el Patrimonio  
Poder Ejecutivo  
Del 1o. de Enero al 31 de Marzo del 2019

| CODIGO      | DESCRIPCION DEL BIEN INMUEBLE                                  | IMPORTE      |
|-------------|--|--------------|
| 12331250013 | JARDIN DE NIÑOS LIC.BENITO JUAREZ (TEZONTLA)                   | 4,976.00     |
| 12331250014 | JARDIN DE NIÑOZ MANUEL JOSE OTHON (MECATLAN)                   | 24,940.00    |
| 12331250015 | JARDIN DE NIÑOS MARIA MONTESSORI (MECATLAN)                    | 14,196.00    |
| 12331250016 | KINDER JUAN ESCUTIA (MECATLAN)                                 | 8,130.00     |
| 12331250017 | ESCUELA PREESCOLAR VICENTE GUERRERO ( TATLAMA Y BARRIOS)       | 33,860.00    |
| 12331250018 | JARDIN DE NIÑOS EMILIANO ZAPATA (TENEXCO)                      | 7,392.00     |
| 12331250019 | CENTRO DE EDUCACION PREESCOLAR 5 DE MAYO (TETLAMA)             | 32,780.00    |
| 12331250020 | JARDIN DE NIÑOS GREGORIO TORRES QUINTERO (CUIXCUATLITA)        | 5,000.00     |
| 12331250022 | ESCUELA PREESCOLAR MARGARITA MAZA DE JUARES L-5 (EL PALMITO)   | 6,518.00     |
| 12331250023 | PRIMARIA FRAY BARTOLOME DE LAS CASAS(LA CUCHILLA)              | 40,887.00    |
| 12331250024 | ESCUELA PRIMARIA JAIME TORRES BODET ( TEZONTLA)                | 16,214.00    |
| 12331250025 | ESCUELA PRIMARIA FED.BILINGUE VICENTE GUERRERO( CERRITOS)      | 53,070.00    |
| 12331250026 | ESCUELA PRIMARIA REFORMA AGRARIA ( MECATLAN )                  | 19,515.00    |
| 12331250027 | ESCUELA PRIMARIA BILINGUE EMILIANO ZAPATA ( CUIXCUATITLA)      | 5,996.00     |
| 12331250029 | ESCUELA PRIMARIA BILINGUE L-1 EMILIANO ZAPATA (CUIXCUATITLA)   | 6,800.00     |
| 12331250030 | ESCUELA PRIMARIA BENITO JUAREZ (MECATLAN)                      | 88,688.00    |
| 12331250031 | ESCUELA PRIMARIA FEDERAL 20 DE NOVIEMBRE (TETLAMA)             | 46,380.00    |
| 12331250032 | ESCUELA PRIMARIA BILINGUE JOSE MARIA MORELOS U PAVON(TECOMATE) | 21,450.00    |
| 12331250033 | ESCUELA PRIMARIA BILINGUE TIERRA Y LIBERTAD( TEPEZINTLA)       | 84,668.00    |
| 12331250034 | ESCUELA PRIMARIA LIC.ADOLFO LOPEZ MATEOS ( TIANGUISPICULA)     | 11,616.00    |
| 12331250035 | ESCUELA PRIMARIA MIGUEL HIDELGO (MECATLAN)                     | 59,948.00    |
| 12331250036 | ESSCUELA PRIMARIA BILINGUE LAZARO CARDENAS ( MECATLAN )        | 5,708.00     |
| 12331250037 | ESCUELA TELESECUNDARIA GUADALUPE VICTORIA ( EL TEPETATE)       | 15,978.00    |
| 12331250038 | ESCUELA TELESECUNDARIA NIÑOS HEROES (TEZONTLA)                 | 16,248.00    |
| 12331250039 | ESCUELA TELESECUNDARIA NIÑOS HEROES (MECATLAN)                 | 69,878.00    |
| 12331250040 | ESCUELA TELESECUNDARIA MARIANO MATAMOROS( LA LAGUNA)           | 5,468.00     |
| 12331250041 | ESCUELA TELESECUNDARIA BENITO JUAREZ (LA LAGUNA)               | 27,432.00    |
| 12331250042 | ESCUELA TELESECUNDARIA MARIANO MATAMOROS (EL PALMITO)          | 7,494.00     |
| 12331250043 | ESCUELA TELESECUNDARIA L-1 MARIANO MATAMOROS(EL PALMITO)       | 2,106.00     |
| 12331250044 | TELESECUNDARIA CARLOS JONGUITUD BARRIOS ( PALICTLA)            | 12,900.00    |
| 12331250045 | ESCUELA TELESECUNDARIA MARIANO ARISTA (TETLAMA)                | 35,880.00    |
| 12331250046 | TELESECUNDARIA JOSE MARIA PINO SUAREZ(MECATLAN)                | 25,284.00    |
| 12331250047 | ESCUELA TELESECUNDARIA PINO SUAREZ (TETLAMA) L-8               | 11,560.00    |
| 12331250048 | ESCUELA TELESECUNDARIA PINO SUAREZ (TETLAMA)                   | 33,540.00    |
| 12331250049 | ESCUELA TELESECUNDARIA CARLOS JONGUITUD BARRIOS (MECATLAN)     | 12,368.00    |
| 12331250050 | ESCUELA TELESECUNDARIA RICARDO FLORES MAGON (TETLAMA)          | 9,300.00     |
| 12331260000 | SECRETARIA DE EDUCACION MUNICIPIO DE SAN MARTIN CHALCHICUAUTLA | 2,977,567.00 |
| 12331260001 | 1922-JARDIN DE NIÑOS MIGUEL DE CERVANTES SAAVEDRA              | 33,000.00    |

continúa...



GOBIERNO DEL ESTADO DE SAN LUIS POTOSÍ  
Relación de Bienes Inmuebles que componen el Patrimonio  
Poder Ejecutivo  
Del 1o. de Enero al 31 de Marzo del 2019

| CODIGO      | DESCRIPCION DEL BIEN INMUEBLE                                   | IMPORTE    |
|-------------|---|------------|
| 12331260002 | 1923-JARDIN DE NIÑOS FRAY PEDRO DE GANTE                        | 86,108.00  |
| 12331260003 | 1924-JARDIN DE NIÑOS ADOLFO LOPEZ MATEOS                        | 97,350.00  |
| 12331260004 | 1926-JARDIN DE NIÑOS SANTOS DEGOLLADO                           | 5,520.00   |
| 12331260005 | 1927-JARDIN DE NIÑOS POPOCATEPETL                               | 16,590.00  |
| 12331260006 | 1928-JARDIN DE NIÑOS LAZARO CARDENAS                            | 25,568.00  |
| 12331260007 | 1929-JARDIN DE NIÑOS ESTEFANIA CASTAÑEDA                        | 24,690.00  |
| 12331260008 | 1930-JARDIN DE NIÑOS JUAN RULFO                                 | 15,728.00  |
| 12331260009 | 1931-JARDIN DE NIÑOS JOSEFA ORTIZ DE DOMINGUEZ                  | 20,160.00  |
| 12331260010 | 1932-CENTRO DE EDUCACION PREESCOLAR VICENTE GUERRERO            | 23,618.00  |
| 12331260011 | 1933-JARDI DE NIÑOS INSURGENTES POTOSINOS                       | 24,120.00  |
| 12331260012 | 1934-PREESCOLAR EMILIANO ZAPATA                                 | 24,788.00  |
| 12331260013 | 1935-CENTRO DE EDUCACION PREESCOLAR INDIGENA NIÑOS HEROES       | 38,108.00  |
| 12331260014 | 1936-PREESCOLAR MIGUEL HIDALGO Y COSTILLA                       | 22,290.00  |
| 12331260015 | 1937-JARDIN DE NIÑOS JOSE MARIA MORELOS Y PAVON                 | 25,200.00  |
| 12331260016 | 1938-JARDIN DE NIÑOS NARCISO MENDOZA                            | 66,758.00  |
| 12331260017 | 1939-CENTRO DE EDUCACION PREESCOLAR INDIGENA JAIME TORRES BODET | 29,318.00  |
| 12331260018 | 1940-ESCUELA PREESCOLAR INDIGENA NIÑOS HEROES                   | 31,568.00  |
| 12331260019 | 1941-CENTRO DE EDUCACION PREESCOLAR LAZARO CARDENAS             | 17,910.00  |
| 12331260020 | 1942-CENTRO DE EDUCACION PREESCOLAR CARLOS JONGITUD BARRIOS     | 78,158.00  |
| 12331260021 | 1943-PREESCOLAR JOSE LOPEZ PORTILLO                             | 44,228.00  |
| 12331260022 | 1944-JARDIN DE NIÑOS NETZAHUALCOYOTL                            | 15,368.00  |
| 12331260023 | 1945-JARDI DE NIÑOS CUAUHEMOC                                   | 44,828.00  |
| 12331260024 | 1946-ESCUELA PRIMARIA CRISTOBAL COLON                           | 246,338.00 |
| 12331260025 | 1947- PRIMARIA SOR JUANA INES DE LA CRUZ                        | 57,248.00  |
| 12331260026 | 1940-ESCUELA PRIMARIA RURAL FRANCISCO I MADERO                  | 97,110.00  |
| 12331260027 | 1949-ESCUELA PRIMARIA BILINGUE 5 DE MAYO                        | 117,368.00 |
| 12331260028 | 1951-ESCUELA TELESECUNDARIA JUSTO SIERRA                        | 17,730.00  |
| 12331260029 | 1952-ESCUELA TELESECUNDARIA VICENTE SUAREZ                      | 283,358.00 |
| 12331260030 | 1953-ESCUELA TELESECUNDARIA JAIME NUNO                          | 304,080.00 |
| 12331260031 | 1954-ESCUELA TELESECUNDARIA PLAN DE SAN LUIS                    | 152,970.00 |
| 12331260032 | 1955-ESCUELA TELESECUNDARIA BENITO JUAREZ                       | 293,228.00 |
| 12331260033 | 1956-ESCUELA TELESECUNDARIA BENITO JUAREZ                       | 88,271.00  |
| 12331260034 | 1957-TELESECUNDARIA BLAS ESCONTRIA                              | 40,808.00  |
| 12331260035 | 1958-TELESECUNDARIA PONCIANO ARRIAGA                            | 21,600.00  |
| 12331260036 | 1959- ESCUELA TELESECUNDARIA BELISARIO DOMINGUEZ                | 158,040.00 |
| 12331260037 | 1960-ESCUELA TELESECUNDARIA MANUEL JOSE OTHON                   | 34,538.00  |
| 12331260038 | 1961-ESCUELA TELESECUNADARIA JULIAN CARRILLO                    | 98,190.00  |
| 12331260039 | 1962-JARDIN DE NIÑOS MIGUEL HIDALGO                             | 28,088.00  |

continúa...



GOBIERNO DEL ESTADO DE SAN LUIS POTOSÍ  
Relación de Bienes Inmuebles que componen el Patrimonio  
Poder Ejecutivo  
Del 1o. de Enero al 31 de Marzo del 2019

| CODIGO      | DESCRIPCION DEL BIEN INMUEBLE  | IMPORTE          |
|-------------|--|------------------|
| 12331260040 | 1963- PRIMARIA FEDERAL BILINGUE IGNACIO ALLENDE  | 90,698.00        |
| 12331260041 | 1964- PREESCOLAR NIÑOS HEROES  | 36,930.00        |
| 12331270000 | SECRETARIA DE EDUCACION MUNICIPIO DE SANTA MARIA DEL RIO   | 854,615.00       |
| 12331270001 | 1915-JARDIN DE NIÑOS JOSE CLEMENTE OROSCO  | 72,488.00        |
| 12331270002 | 1916-ESCUELA PRIMARIA IGNACIO RAMIREZ  | 75,000.00        |
| 12331270003 | 1917-JARDIN DE NIÑOS DAVID ALFARO SIQUEIROS  | 59,328.00        |
| 12331270004 | 1918-PRIMARIA RURAL GABINO BARRERA   | 69,584.00        |
| 12331270005 | 1919-ESCUELA PRIMARIA INDEPENDENCIA NACIONAL   | 255,685.00       |
| 12331270006 | 1920-ESCUELA PRIMARIA VICENTE GUERRERO   | 26,670.00        |
| 12331270007 | 1921- ESCUELA RURAL FEDERAL IGNACIO ALLENDE  | 295,860.00       |
| 12331580000 | BIENES INMUEBLES   | 527,000,000.00   |
| 12331585891 | OTROS BIENES INMUEBLES   | 527,000,000.00   |
| 12350000000 | CONSTRUCCIONES EN PROCESO EN BIENES DE DOMINIO PUBLICO   | 4,784,614,095.47 |
| 12351000000 | CONSTRUCCIONES EN PROCESO EN BIENES DE DOMINIO PUBLICO   | 4,784,614,095.47 |
| 12351010000 | CONSTRUCCIONES EN PROCESO  | 77,752,031.60    |
| 12351010001 | CONSTRUCCIONES EN PROCESO  | 77,752,031.60    |
| 12351020000 | DERECHO Y USO DE SUELO   | 77,752,808.20    |
| 12351020001 | DERECHO Y USO DE SUELO   | 77,752,808.20    |
| 12351610000 | OBRA PUBLICA EN BIENES DE DOMINIO PROPIO   | 4,629,109,255.67 |
| 12351616111 | EDIFICACIÓN HABITACIONAL   | 39,465,436.64    |
| 12351616121 | EDIFICACIÓN NO HABITACIONAL  | 335,739.52       |
| 12351616122 | CONSTRUCCIÓN Y/O REHABILITACIÓN DE ESCUELAS Y ESPACIOS EDUCATIVOS                                    | 5,273,393.14     |
| 12351616123 | CONSTRUCCIÓN Y/O REHABILITACIÓN DE HOSPITALES Y CENTROS DE SALUD                                     | 48,707,618.00    |
| 12351616124 | CONSTRUCCIÓN Y/O REHABILITACIÓN DE ESPACIOS DEPORTIVOS   | 22,368,556.84    |
| 12351616126 | CONSTRUCCIÓN Y/O REHABILITACIÓN DE INFRAESTRUCTURA CULTURAL  | 82,941,453.13    |
| 12351616127 | CONSTRUCCIÓN Y/O REHABILITACIÓN DE INFRAESTRUCTURA SOCIAL  | 1,993,883,898.03 |
| 12351616128 | CONSTRUCCIÓN Y/O REHABILITACIÓN DE INFRAESTRUCTURA TURÍSTICA   | 108,786,066.91   |
| 12351616131 | CONSTRUCCIÓN DE OBRAS PARA EL ABASTECIMIENTO DE AGUA, PETRÓLEO, GAS, ELÉCTRICIDAD Y TELECOMUNICACION | 722,839,355.94   |
| 12351616141 | DIVISIÓN DE TERRENOS Y CONSTRUCCIÓN DE OBRAS DE URBANIZACIÓN   | 372,586,656.50   |
| 12351616151 | CONSTRUCCIÓN DE VÍAS DE COMUNICACIÓN   | 1,215,233,821.89 |
| 12351616171 | INSTALACIONES Y EQUIPAMIENTO EN CONSTRUCCIONES   | 2,400,000.00     |
| 12351616191 | TRABAJOS DE ACABADOS EN EDIFICACIONES Y OTROS TRABAJOS ESPECIALIZADOS                                | 14,287,259.13    |
| 12360000000 | CONSTRUCCIONES EN PROCESO EN BIENES PROPIOS  | 311,350,626.46   |
| 12361000000 | CONSTRUCCIONES EN PROCESO EN BIENES PROPIOS  | 311,350,626.46   |
| 12361620000 | OBRA PUBLICA EN BIENES PROPIOS   | 311,350,626.46   |

continúa...



GOBIERNO DEL ESTADO DE SAN LUIS POTOSÍ  
Relación de Bienes Inmuebles que componen el Patrimonio  
Poder Ejecutivo  
Del 1o. de Enero al 31 de Marzo del 2019

| <b>CODIGO</b> | <b>DESCRIPCION DEL BIEN INMUEBLE</b>   | <b>IMPORTE</b> |
|---------------|--|----------------|
| 12361626221   | EDIFICACIÓN NO HABITACIONAL  | 155,738,128.64 |
| 12361626222   | CONSTRUCCIÓN Y/O REHABILITACIÓN DE ESCUELAS Y ESPACIOS EDUCATIVOS                                    | 7,201,694.88   |
| 12361626223   | CONSTRUCCIÓN Y/O REHABILITACIÓN DE HOSPITALES Y CENTROS DE SALUD                                     | 22,625,955.24  |
| 12361626224   | CONSTRUCCIÓN Y/O REHABILITACIÓN DE ESPACIOS DEPORTIVOS   | 67,784,665.27  |
| 12361626225   | CONSTRUCCIÓN Y/O REHABILITACIÓN DE INFRAESTRUCTURA PENITENCIARIA                                     | 1,057,723.01   |
| 12361626226   | CONSTRUCCIÓN Y/O REHABILITACIÓN DE INFRAESTRUCTURA CULTURAL  | 30,027,509.54  |
| 12361626227   | CONSTRUCCIÓN Y/O REHABILITACIÓN DE INFRAESTRUCTURA SOCIAL  | 2,287,168.97   |
| 12361626231   | CONSTRUCCIÓN DE OBRAS PARA EL ABASTECIMIENTO DE AGUA, PETRÓLEO, GAS, ELÉCTRICIDAD Y TELECOMUNICACION | 3,602,975.30   |
| 12361626251   | CONSTRUCCIÓN DE VÍAS DE COMUNICACIÓN   | 516,084.00     |
| 12361626271   | INSTALACIONES Y EQUIPAMIENTO EN CONSTRUCCIONES   | 4,892,837.02   |
| 12361626291   | TRABAJOS DE ACABADOS EN EDIFICACIONES Y OTROS TRABAJOS ESPECIALIZADOS                                | 15,615,884.59  |



GOBIERNO DEL ESTADO DE SAN LUIS POTOSÍ  
 FORMATO DEL EJERCICIO Y DESTINO DE GASTO FEDERALIZADO Y REINTEGROS  
 1 de Enero al 31 de Marzo de 2019

| PROGRAMA O FONDO   | DESTINO DE LOS RECURSOS   | EJERCICIO          |                    | REINTEGRO |
|--|---|--------------------|--------------------|-----------|
|  |   | DEVENGADO          | PAGADO             |           |
| <b>EDUCACIÓN</b>   |   | <b>50,971,769</b>  | <b>50,971,769</b>  | -         |
|  | PROGRAMA ESCUELA DE TIEMPO COMPLETO 2018  | 7,739,903          | 7,739,903          | -         |
|  | FORTALECER LA AUTONOMÍA DE GESTIÓN EN PLANTELES DE EDUC MEDIA SUP 2018                                      | 1,499,765          | 1,499,765          | -         |
|  | COMPLEMENTO SUBSIDIO FED ORDINARIO 2018   | 16,498,976         | 16,498,976         | -         |
|  | APORTACIÓN FEDERAL 2019   | 6,701,000          | 6,701,000          | -         |
|  | DIAGNOSTICO MECANISMOS-PRÁCTICAS Y ESTRATEGIAS - QUE REALIZAN ESTUDIANTES HABLANTES DE LENGUA INDIGENA 2018 | 120,000            | 120,000            | -         |
|  | APORTACIÓN FEDERAL  | 1,367,934          | 1,367,934          | -         |
|  | COMPLEMENTO REC. FED. 2018  | 5,100,724          | 5,100,724          | -         |
|  | PROGRAMA EMERGENTE DE ALFABETIZACIÓN  | 6,146,804          | 6,146,804          | -         |
|  | PROYECTO DE INCLUSIÓN Y EQUIDAD EDUCATIVA S244 2018   | 1,180,000          | 1,180,000          | -         |
|  | POLÍTICA SALARIAL 2018  | 3,033,807          | 3,033,807          | -         |
|  | COMPLEMENTO DICIEMBRE DE 2018   | 1,582,856          | 1,582,856          | -         |
| <b>SEGURO POPULAR</b>  |   | <b>295,268,674</b> | <b>295,268,674</b> | -         |
|  | SEGURO POPULAR CONVENIO   | 295,268,674        | 295,268,674        | -         |
| <b>OTROS PROGRAMAS DE SALUD</b>  |   | <b>43,362,165</b>  | <b>43,362,165</b>  | -         |
|  | PROGRAMA AFASPE 2019  | 31,610,474         | 31,610,474         | -         |
|  | SEGURO MÉDICO SIGLO XXI 2019  | 11,751,692         | 11,751,692         | -         |
| <b>APORTACIÓN FEDERAL A ORGANISMOS DE EDUCACIÓN SUB-MEDIA Y SUPERIOR</b> |   | <b>637,361,779</b> | <b>637,361,779</b> | -         |
|  | UNIVERSIDAD INTERCULTURAL APORTACIÓN FEDERAL  | 5,491,000          | 5,491,000          | -         |
|  | COBACH RECURSO FEDERAL 2018   | 73,185,779         | 73,185,779         | -         |
|  | ICAT APORTACIÓN FEDERAL   | -                  | -                  | -         |
|  | ASIGNACIONES PRESUPUESTARIAS A ÓRGANOS AUTÓNOMOS (UASLP)  | 558,685,000        | 558,685,000        | -         |
|  | RECURSOS PÚBLICOS FEDERALES EXTRAORDINARIOS NO REGULARIZABLES 2018 (UASLP)                                  | -                  | -                  | -         |
|  | PROGRAMA. PARA EL DESARROLLO PROFESIONAL DOCENTE PARA EL TIPO SUPERIOR 2018 (UASLP)                         | -                  | -                  | -         |
|  | PROBLEMAS ESTRUCTURALES 2018 (UASLP)  | -                  | -                  | -         |

continúa...




GOBIERNO DEL ESTADO DE SAN LUIS POTOSÍ  
 FORMATO DEL EJERCICIO Y DESTINO DE GASTO FEDERALIZADO Y REINTEGROS  
 1 de Enero al 31 de Marzo de 2019

| PROGRAMA O FONDO  | DESTINO DE LOS RECURSOS                                    | EJERCICIO            |                      | REINTEGRO     |
|---|--|----------------------|----------------------|---------------|
|   |  | DEVENGADO            | PAGADO               |               |
|   | PROGRAMA APOYO AL DESARROLLO DE LA EDUCACIÓN SUPERIOR 2018 | -                    | -                    | -             |
|   | PROGRAMA CARRERA DOCENTE 2018                              | -                    | -                    | -             |
|   | PROGRAMA FORTALECIMIENTO DE LA CALIDAD EDUCATIVA 2018      | -                    | -                    | -             |
|   | CECYTE APORTACIÓN FEDERAL                                  | -                    | -                    | -             |
| <b>FONDO PARA LA NOMINA EDUCATIVA Y GASTO OPERATIVO</b> |  | <b>2,836,785,785</b> | <b>2,836,785,785</b> | <b>1,049</b>  |
|   | NOMINA EDUCATIVA   | 2,498,387,049        | 2,498,387,049        | -             |
|   | GASTO OPERATIVO  | 338,398,736          | 338,398,736          | -             |
|   | RENDIMIENTOS FONE GASTO OPERATIVO 2018                     | -                    | -                    | 1,049         |
| <b>FASSA</b>  |  | <b>478,977,665</b>   | <b>478,977,665</b>   | <b>-</b>      |
|   | FASSA PREVENCIÓN, COMUNIDAD, TRANSFERENCIAS                | 478,977,665          | 478,977,665          | -             |
| <b>FISE</b>   |  | <b>88,231,170</b>    | <b>88,231,170</b>    | <b>1,470</b>  |
|   | FISE 2019  | 88,231,170           | 88,231,170           | -             |
|   | REINTEGRO FISE 2018  | -                    | -                    | 1,470         |
| <b>FISMUN</b>   |  | <b>639,661,590</b>   | <b>639,661,590</b>   | <b>16,763</b> |
|   | FISMUN 2019  | 639,661,590          | 639,661,590          | -             |
|   | RENDIMIENTOS FISM 2018                                     | -                    | -                    | 16,763        |
| <b>FORTAMUN</b>   |  | <b>470,094,039</b>   | <b>470,094,039</b>   | <b>14,879</b> |
|   | FORTAMUN 2019  | 470,094,039          | 470,094,039          | -             |
|   | RENDIMIENTOS MUNICIPIOS FORTAMUN CIERRE 2018               | -                    | -                    | 14,879        |
| <b>FAM (ASISTENCIA SOCIAL)</b>                          |  | <b>72,533,304</b>    | <b>72,533,304</b>    | <b>-</b>      |
|   | FAM ASISTENCIA SOCIAL 2019                                 | 72,533,304           | 72,533,304           | -             |
| <b>FAM (INFRAESTRUCTURA PARA LA EDUCACIÓN BÁSICA)</b>   |  | <b>32,949,231</b>    | <b>32,949,231</b>    | <b>329</b>    |
|   | FAM BÁSICO 2019  | 32,949,231           | 32,949,231           | -             |
|   | RENDIMIENTOS FAM 2018                                      | -                    | -                    | 329           |
| <b>FAETA (EDUCACIÓN TECNOLÓGICA)</b>                    |  | <b>22,595,361</b>    | <b>22,595,361</b>    | <b>69</b>     |
|   | TRANSFERENCIAS 2019  | 22,595,361           | 22,595,361           | -             |
|   | RENDIMIENTOS FAETA - CONALEP 2018                          | -                    | -                    | 69            |
| <b>FONDO DE APORTACIÓN DE SEGURIDAD PUBLICA (FASP)</b>  |  | <b>53,625,558</b>    | <b>53,625,558</b>    | <b>-</b>      |
|   | APORTACIÓN FEDERAL AL FASP 2019                            | 53,625,558           | 53,625,558           | -             |
| <b>FAM (INFRAESTRUCTURA PARA LA EDUCACIÓN SUPERIOR)</b> |  | <b>15,134,607</b>    | <b>15,134,607</b>    | <b>-</b>      |

continúa...





GOBIERNO DEL ESTADO DE SAN LUIS POTOSÍ  
 FORMATO DEL EJERCICIO Y DESTINO DE GASTO FEDERALIZADO Y REINTEGROS  
 1 de Enero al 31 de Marzo de 2019

| PROGRAMA O FONDO                      | DESTINO DE LOS RECURSOS   | EJERCICIO          |                    | REINTEGRO         |
|---------------------------------------|---|--------------------|--------------------|-------------------|
|                                       |   | DEVENGADO          | PAGADO             |                   |
|                                       | FAM SUPERIOR 2019   | 15,134,607         | 15,134,607         | -                 |
| <b>FAETA (EDUCACIÓN PARA ADULTOS)</b> |   | <b>20,575,019</b>  | <b>20,575,019</b>  | <b>27</b>         |
|                                       | FAETA IEEA 2019   | 20,575,019         | 20,575,019         |                   |
|                                       | RENDIMIENTOS FAETA - IEEA 2018  | -                  | -                  | 27                |
| <b>FAFEF</b>                          |   | <b>182,572,612</b> | <b>182,572,612</b> | <b>-</b>          |
|                                       | FAFEF 2019  | 182,572,612        | 182,572,612        | -                 |
| <b>RAMO 23</b>                        |   | <b>-</b>           | <b>-</b>           | <b>406</b>        |
|                                       | PROGRAMAS REGIONALES, PROYECTOS DE DESARROLLO REGIONAL, FONDO PARA EL FORTALECIMIENTO DE LA INFRAESTRUCTURA ESTATAL Y MUNICIPAL, FONDO PARA EL FORTALECIMIENTO FINANCIERO | -                  | -                  | -                 |
|                                       | REINTEGRO PROGRAMA DE DESARROLLO REGIONAL C 2018  | -                  | -                  | 406               |
| <b>FONREGION</b>                      |   | <b>-</b>           | <b>-</b>           | <b>4,757</b>      |
|                                       | REINTEGRO FONREGIÓN 2018  | -                  | -                  | 4,757             |
| <b>FIES</b>                           |   | <b>-</b>           | <b>-</b>           | <b>59,040,232</b> |
|                                       | RECURSOS FIES 2018  | -                  | -                  | 1,800,000         |
|                                       | REINTEGRO DE RECURSOS FIES 2017   | -                  | -                  | 57,240,232        |
| <b>TURISMO</b>                        |   | <b>-</b>           | <b>-</b>           | <b>-</b>          |
|                                       | PRODERMAGICO 2018   | -                  | -                  | -                 |
|                                       | APARTADO B GESTIÓN DE DESTINOS  | -                  | -                  | -                 |
|                                       | CCOS INT PUEBLO MÁGICO Y RUTA DE LOS MINERALES DEL REAL   | -                  | -                  | -                 |
|                                       | CCOS PUEBLO MÁGICO Y RUTA DE LOS MINERALES DEL REAL RHB SITIOS DE INTERÉS   | -                  | -                  | -                 |
|                                       | CONCLUSIÓN MINERALES DEL REAL, MPIO REAL DE CATORCE   | -                  | -                  | -                 |
|                                       | PROMOCIÓN Y DIFUSIÓN DE ACTIVIDADES TURÍSTICAS  | -                  | -                  | -                 |
| <b>PROGRAMAS DE INVERSIÓN</b>         |   | <b>-</b>           | <b>-</b>           | <b>-</b>          |
|                                       | APOYO ECONÓMICO PARA EL DESARROLLO DE PYMES   | -                  | -                  | -                 |
|                                       | APORTACIÓN FEDERAL PARA EL SEGURO AGROPECUARIO  | -                  | -                  | -                 |


continúa...



GOBIERNO DEL ESTADO DE SAN LUIS POTOSÍ  
 FORMATO DEL EJERCICIO Y DESTINO DE GASTO FEDERALIZADO Y REINTEGROS  
 1 de Enero al 31 de Marzo de 2019

| PROGRAMA O FONDO  | DESTINO DE LOS RECURSOS  | EJERCICIO        |                  | REINTEGRO        |
|---|--|------------------|------------------|------------------|
|   |  | DEVENGADO        | PAGADO           |                  |
|   | CONVENIO PARA LA REHABILITACIÓN, MODERNIZACIÓN, TECNIFICACIÓN Y EQUIPAMIENTO DE UNIDADES DE RIEGO                      | -                | -                | -                |
|   | ACUERDO CONAZA/SEDARH PARA LA REHABILITACIÓN DE AGOSTADEROS 2018 (FM)  | -                | -                | -                |
|   | PREVENCIÓN, COMBATE Y CONTROL DE INCENDIOS FORESTALES 2018 (CONVENIO SEDARH-CONAFOR)                                   | -                | -                | -                |
|   | PROGRAMA DE APOYO A PEQUEÑAS Y MEDIANAS EMPRESAS (PYMES) DE SECTORES ESTRATÉGICOS DEL ESTADO DE SAN LUIS POTOSÍ (FFFE) | -                | -                | -                |
|   | PROGRAMA DE ESTÍMULOS A LA INVESTIGACIÓN, DESARROLLO TECNOLÓGICO E INNOVACIÓN 2019                                     | -                | -                | -                |
|   | REHABILITACIÓN DE 1,450 HECTÁREAS DE AGOSTADERO EN LOS MUNICIPIOS DE MATEHUALA Y VENADO                                | -                | -                | -                |
| <b>FONDO PARA LA ACCESIBILIDAD EN EL TRANSPORTE PUBLICO</b>   |  | <b>6,596,422</b> | <b>6,596,422</b> | <b>208,016</b>   |
|   | ADAPTACIÓN DE INFRAESTRUCTURA PÚBLICA INCLUYENTE Y SU EQUIPAMIENTO EN VÍAS PÚBLICAS                                    | 6,596,422        | 6,596,422        | -                |
|   | RENDIMIENTOS GENERADOS DEL FONDO DE ACCESIBILIDAD EN EL TRANSPORTE PUBLICO   | -                | -                | 208,016          |
| <b>FAM (INFRAESTRUCTURA PARA LA EDUCACIÓN MEDIA SUPERIOR)</b> |  | <b>1,508,742</b> | <b>1,508,742</b> | <b>-</b>         |
|   | FAM MEDIA SUPERIOR   | 1,508,742        | 1,508,742        | -                |
| <b>PROGRAMA DE INFRAESTRUCTURA INDÍGENA</b>                   |  | <b>-</b>         | <b>-</b>         | <b>-</b>         |
|   | ACUERDO DE COORDINACIÓN DEL PROGRAMA DE INFRAESTRUCTURA INDÍGENA 2018 -PROII-  | -                | -                | -                |
|   | ACUERDO DE COORDINACIÓN DEL PROGRAMA DE INFRAESTRUCTURA INDÍGENA 2017 -PROII-  | -                | -                | -                |
| <b>CONVENIOS CON LA CNA</b>                                   |  | <b>-</b>         | <b>-</b>         | <b>5,509,709</b> |
|   | REINTEGRO CONAGUA 2018 PROAGUA APARTADO URBANO ESTADO Y MUNICIPIOS   | -                | -                | 2,757,925        |
|   | REINTEGRO CONAGUA 2018 PROAGUA APARTADO PTAR ESTADO Y MUNICIPIOS   | -                | -                | -                |
|   | REINTEGRO CONAGUA 2018 PROAGUA APARTADO AGUA LIMPIA ESTADO Y MUNICIPIOS  | -                | -                | -                |

continúa...



GOBIERNO DEL ESTADO DE SAN LUIS POTOSÍ  
 FORMATO DEL EJERCICIO Y DESTINO DE GASTO FEDERALIZADO Y REINTEGROS  
 1 de Enero al 31 de Marzo de 2019

| PROGRAMA O FONDO   | DESTINO DE LOS RECURSOS   | EJERCICIO            |                      | REINTEGRO        |
|--|---|----------------------|----------------------|------------------|
|  |   | DEVENGADO            | PAGADO               |                  |
|  | REINTEGRO CONAGUA 2018 APARTADO CULTURA DEL AGUA ESTADO Y MUNICIPIOS              | -                    | -                    | 105,461          |
|  | REINTEGRO CONAGUA 2018 PROAGUA APARTADO RURAL ESTADO Y MUNICIPIOS                 | -                    | -                    | 2,646,322        |
| <b>PROGRAMAS DE CULTURA</b>  |   | -                    | -                    | -                |
|  | CONVENIOS PARA CULTURA, PROGRAMAS Y ACCIONES                                      | -                    | -                    | -                |
| <b>OPORTUNIDADES</b>   |   | -                    | -                    | -                |
|  | PROSPERA  | -                    | -                    | -                |
| <b>RECURSOS PARA SEGURIDAD PÚBLICA</b>                                       |   | -                    | -                    | -                |
|  | FORTASEG 2018   | -                    | -                    | -                |
|  | CREACIÓN Y FORTALECIMIENTO DEL CENTRO DE JUSTICIA PARA MUJERES -MATEHUALA, S.L.P. | -                    | -                    | -                |
| <b>APOYO A MIGRANTES</b>   |   | -                    | -                    | -                |
|  | FONDO DE APOYO A MIGRANTES 2018   | -                    | -                    | -                |
| <b>FONDO ENTIDADES FEDERATIVAS Y MPIO. PRODUCTORES DE HIDROCARBUROS 2018</b> |   | -                    | -                    | -                |
|  | TRANSFERENCIA DE FONDO HIDROCARBUROS A MUNICIPIOS 2018                            | -                    | -                    | -                |
|  | TRANSFERENCIA DE FONDO HIDROCARBUROS A CEA 2018                                   | -                    | -                    | -                |
| <b>TOTALES</b>   |   | <b>5,948,805,493</b> | <b>5,948,805,493</b> | <b>5,752,717</b> |

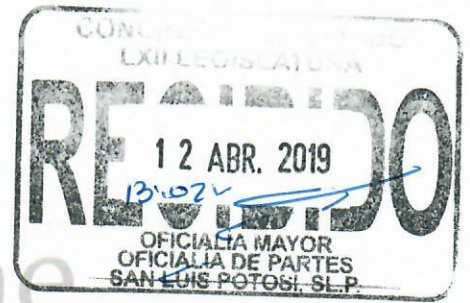


Gobierno del Estado de San Luis Potosí, SLP.  
Relacion de Esquemas Bursátiles y Coberturas Financieras  
Del 01 de Enero Al 31 de Marzo de 2019


| DENOMINACIÓN DEL ESQUEMA | SECTOR DEL EMISOR | EMISOR | POR TIPO DE VALOR |       | TOTALES |
|--------------------------|-------------------|--------|-------------------|-------|---------|
|                          |                   |        | ACCIONES          | BONOS |         |

**N / A**

**NO APLICA**



# 1 Informe Trimestral 2019



## V. Formatos de Ley de Disciplina Financiera



GOBIERNO DEL ESTADO DE SAN LUIS POTOSÍ  
Estado de Situación Financiera Detallado-LDF  
Al 31 de diciembre 2018 y al 31 de marzo 2019  
(PESOS)

| Concepto  | 3/31/2019        | 12/31/2018       | Concepto   | 3/31/2019        | 12/31/2018       |
|---|------------------|------------------|--|------------------|------------------|
| <b>ACTIVO</b>   |                  |                  | <b>PASIVO</b>  |                  |                  |
| <b>Activo Circulante</b>  |                  |                  | <b>Pasivo Circulante</b>   |                  |                  |
| a. Efectivo y Equivalente<br>(a=a1+a2+a3+a4+a5+a6+a7)                     | 2,647,371,785.88 | 1,049,976,014.95 | a. Cuentas por Pagar a Corto Plazo<br>(a=a1+a2+a3+a4+a5+a6+a7+a8+a9)                 | 4,219,692,678.63 | 5,261,040,904.53 |
| a1) Efectivo  | -                | -                | a1) Servicios Personales por Pagar a Corto Plazo                                     | 8,516,390.50     | 8,713,205.14     |
| a2) Bancos/Tesorería  | 2,644,990,686.33 | 1,049,976,014.95 | a2) Proveedores por Pagar a Corto Plazo  | 111,891,302.00   | 343,670,949.65   |
| a3) Bancos/Dependencias y Otros   | -                | -                | a3) Contratistas por Obras Públicas por Pagar a Corto Plazo                          | 8,449,879.83     | 42,760,471.81    |
| a4) Inversiones Temporales (Hasta 3 meses)                                | -                | -                | a4) Participaciones y Aportaciones por Pagar a Corto Plazo                           | 38,050,614.60    | 77,529,190.31    |
| a5) Fondos con Afectación Específica                                      | 2,381,099.55     | -                | a5) Transferencias Otorgadas por Pagar a Corto Plazo                                 | 330,176,879.32   | 784,320,788.95   |
| a6) Depósitos de Fondos de Terceros en Garantía y/o Administración        | -                | -                | a6) Intereses, Comisiones y Otros Gastos de la Deuda Pública por Pagar a Corto Plazo | -                | -                |
| a7) Otros Efectivos y Equivalentes  | -                | -                | a7) Retenciones y Contribuciones por Pagar a Corto Plazo                             | 158,685,369.80   | 458,712,275.41   |
| b. Derechos a Recibir Efectivo o Equivalentes<br>(b=b1+b2+b3+b4+b5+b6+b7) | 870,574,674.32   | 1,030,882,261.35 | a8) Devoluciones de la Ley de Ingresos por Pagar a Corto Plazo                       | -                | -                |
| b1) Inversiones Financieras de Corto Plazo                                | -                | -                | a9) Otras Cuentas por Pagar a Corto Plazo  | 3,563,922,242.58 | 3,545,334,023.26 |
| b2) Cuentas por Cobrar a Corto Plazo                                      | -                | -                | b. Documentos por Pagar a Corto Plazo<br>(b=b1+b2+b3)                                | -                | -                |
| b3) Deudores Diversos por Cobrar a Corto Plazo                            | 780,221,523.64   | 989,539,575.66   | b1) Documentos Comerciales por Pagar a Corto Plazo                                   | -                | -                |
| b4) Ingresos por Recuperar a Corto Plazo                                  | 8,579,407.03     | 8,579,648.03     | b2) Documentos por Contratistas por Obras Públicas por Pagar a Corto Plazo           | -                | -                |
| b5) Deudores por Anticipos de la Tesorería a Corto Plazo                  | 56,499,431.65    | 7,488,725.66     | b3) Otros Documentos por Pagar a Corto Plazo   | -                | -                |
| b6) Préstamos Otorgados a Corto Plazo                                     | 25,274,312.00    | 25,274,312.00    | c. Porción a Corto Plazo de la Deuda Pública a Largo Plazo (c=c1+c2)                 | 272,868,521.18   | -                |

continúa...



GOBIERNO DEL ESTADO DE SAN LUIS POTOSÍ  
Estado de Situación Financiera Detallado-LDF  
Al 31 de diciembre 2018 y al 31 de marzo 2019  
(PESOS)

| Concepto  | 3/31/2019 | 12/31/2018 | Concepto  | 3/31/2019      | 12/31/2018 |
|---|-----------|------------|---|----------------|------------|
| b7) Otros Derechos a Recibir Efectivo o Equivalentes a Corto Plazo                  | -         | -          | c1) Porción a Corto Plazo de la Deuda Pública   | 272,868,521.18 | -          |
| c. Derechos a Recibir Bienes o Servicios (c=c1+c2+c3+c4+c5)                         | -         | -          | c2) Porción a Corto Plazo de Arrendamiento Financiero   | -              | -          |
| c1) Anticipo a Proveedores por Adquisición de Bienes y Prestación de Servicios a CP | -         | -          | d. Títulos y Valores a Corto Plazo  | -              | -          |
| c2) Anticipo a Proveedores por Adquisición de Bienes Inmuebles y Muebles a CP       | -         | -          | e. Pasivos Diferidos a Corto Plazo (e=e1+e2+e3)   | -              | -          |
| c3) Anticipo a Proveedores por Adquisición de Bienes Intangibles a Corto Plazo      | -         | -          | e1) Ingresos Cobrados por Adelantado a Corto Plazo  | -              | -          |
| c4) Anticipo a Contratistas por Obras Públicas a Corto Plazo                        | -         | -          | e2) Intereses Cobrados por Adelantado a Corto Plazo   | -              | -          |
| c5) Otros Derechos a Recibir Bienes o Servicios a Corto Plazo                       | -         | -          | e3) Otros Pasivos Diferidos a Corto Plazo   | -              | -          |
| d. Inventarios (d=d1+d2+d3+d4+d5)   | -         | -          | f. Fondos y Bienes de Terceros en Garantía y/o Administración a Corto Plazo (f=f1+f2+f3+f4+f5+f6) | -              | -          |
| d1) Inventario de Mercancías para Venta   | -         | -          | f1) Fondos de Garantía a Corto Plazo  | -              | -          |
| d2) Inventario de Mercancías Terminadas   | -         | -          | f2) Fondos en Administración a Corto Plazo  | -              | -          |
| d3) Inventario de Mercancías en Proceso de Elaboración                              | -         | -          | f3) Fondos Contingentes a Corto Plazo   | -              | -          |
| d4) Inventario de Materias Primas, Materiales y Suministros para Producción         | -         | -          | f4) Fondos de Fideicomisos, Mandatos y Contratos Análogos a Corto Plazo                           | -              | -          |
| d5) Bienes en Tránsito  | -         | -          | f5) Otros Fondos de Terceros en Garantía y/o Administración a Corto Plazo                         | -              | -          |
| e. Almacenes  | -         | -          | f6) Valores y Bienes en Garantía a Corto Plazo  | -              | -          |

continúa...



GOBIERNO DEL ESTADO DE SAN LUIS POTOSÍ  
Estado de Situación Financiera Detallado-LDF  
Al 31 de diciembre 2018 y al 31 de marzo 2019  
(PESOS)

| Concepto  | 3/31/2019               | 12/31/2018              | Concepto   | 3/31/2019               | 12/31/2018              |
|---|-------------------------|-------------------------|--|-------------------------|-------------------------|
| f. Estimación por pérdida o Deterioro de Activos Circulantes (f=f1+f2)        | -                       | -                       | g. Provisiones a Corto Plazo (g=g1+g2+g3)                                      | 47,041,099.50           | 47,102,099.50           |
| f1) Estimaciones para Cuentas Incobrables por Derechos a Recibir Efectivo o E | -                       | -                       | g1) Provisión por Demandas y Juicios a Corto Plazo                             | 47,041,099.50           | 47,102,099.50           |
| f2) Estimación por Deterioro de Inventarios                                   | -                       | -                       | g2) Provisión para Contingencias a Corto Plazo                                 | -                       | -                       |
| g. Otros Activos Circulantes (g=g1+g2+g3+g4)                                  | -                       | -                       | g3) Otras Provisiones a Corto Plazo  | -                       | -                       |
| g1) Valores en Garantía   | -                       | -                       | h. Otros Pasivos a Corto Plazo (h=h1+h2+h3)                                    | 323,966,528.90          | 15,095,235.75           |
| g2) Bienes en Garantía (ecluye depósitos de fondos)                           | -                       | -                       | h1) Ingresos por Clasificar  | -                       | -                       |
| g3) Bienes Derivados de Embargos, Decomisos, Aseguramientos y Dación en Pago  | -                       | -                       | h2) Recaudación por Participar   | 10,989,306.90           | 11,008,621.75           |
| g4) Adquisición con Fondos de Erceros   | -                       | -                       | h3) Otros Pasivos Circulantes  | 312,977,222.00          | 4,086,614.00            |
| <b>IA. Total de Activos Circulantes (IA=a+b+c+d+e+f+g)</b>                    | <b>3,517,946,460.20</b> | <b>2,080,858,276.30</b> | <b>IIA. Total de Pasivos Circulantes (IIA=a+b+c+d+e+f+g+h)</b>                 | <b>4,863,568,828.21</b> | <b>5,323,238,239.78</b> |
| <b>Activo No Circulante</b>   |                         |                         | <b>Pasivo No Circulante</b>  |                         |                         |
| a. Inversiones Financieras a Largo Plazo                                      | 415,476,489.41          | 415,476,489.41          | a. Cuentas por Pagar a Largo Plazo   | -                       | -                       |
| b. Derechos a Recibir Efectivo o Equivalentes a Largo Plazo                   | -                       | -                       | b. Documentos por Pagar a Largo Plazo  | -                       | -                       |
| c. Bienes Inmuebles, Infraestructura y Construcciones en Proceso              | 52,794,990,463.52       | 52,673,259,947.15       | c. Deuda Pública a Largo Plazo   | 4,034,135,303.69        | 4,073,791,436.69        |
| d. Bienes Muebles   | 2,792,451,180.34        | 2,790,069,128.98        | d. Pasivos Diferidos a Largo Plazo   | -                       | -                       |
| e. Activos Intangibles  | 3,988,317.88            | 3,988,317.88            | e. Fondos y Bienes de Terceros en Garantía y/o en Administración a Largo Plazo | -                       | -                       |

continúa...





GOBIERNO DEL ESTADO DE SAN LUIS POTOSÍ  
Estado de Situación Financiera Detallado-LDF  
Al 31 de diciembre 2018 y al 31 de marzo 2019  
(PESOS)

| Concepto  | 3/31/2019                | 12/31/2018               | Concepto   | 3/31/2019                | 12/31/2018               |
|---|--------------------------|--------------------------|--|--------------------------|--------------------------|
| f. Depreciación, Deterioro y Amortización Acumulada de Bienes     | -2,364,525,255.38        | -2,364,525,255.38        | f. Provisiones a Largo Plazo   | -                        | -                        |
| g. Activos Diferidos  | -                        | -                        |  |                          |                          |
| h. Estimación por Pérdida o Deterioro de Activos no Circulantes   | 272,868,521.18           | -                        | <b>IIB.Total de Pasivos No Circulantes (IIB=a+b+c+d+e+f)</b>   | <b>4,034,135,303.69</b>  | <b>4,073,791,436.69</b>  |
| i. Otros Activos no Circulantes                                   | -                        | -                        |  |                          |                          |
|   |                          |                          | <b>II. Total del Pasivo (II=IIA+IIB)</b>   | <b>8,897,704,131.90</b>  | <b>9,397,029,676.47</b>  |
| <b>IB. Total de Activos No Circulantes (IB=a+b+c+d+e+f+g+h+i)</b> | <b>53,915,249,716.95</b> | <b>53,518,268,628.04</b> |  |                          |                          |
|   |                          |                          | <b>HACIENDA PÚBLICA/PATRIMONIO</b>   |                          |                          |
| <b>I. Total del Activo (I=IA+IB)</b>                              | <b>57,433,196,177.15</b> | <b>55,599,126,904.34</b> |  |                          |                          |
|   |                          |                          | <b>IIIA. Hacienda Pública/Patrimonio Contribuido (IIIA=a+b+c)</b>                                    | <b>46,879,934,303.51</b> | <b>46,876,102,121.51</b> |
|   |                          |                          | a. Aportaciones  | 46,852,270,896.58        | 46,848,438,714.58        |
|   |                          |                          | b. Donaciones de Capital   | -                        | -                        |
|   |                          |                          | c. Actualización de la Hacienda Pública/Patrimonio   | 27,663,406.93            | 27,663,406.93            |
|   |                          |                          | <b>IIIB. Hacienda Pública/Patrimonio Generado (IIIB=a+b+c+d+e)</b>                                   | <b>1,655,557,741.74</b>  | <b>-674,004,893.64</b>   |
|   |                          |                          | a. Resultado del Ejercicio (Ahorro/Desahorro)  | 2,326,713,622.37         | 1,454,616,941.54         |
|   |                          |                          | b. Resultados de Ejercicios Anteriores   | -671,155,880.63          | -2,128,621,835.18        |
|   |                          |                          | c. Revalúos  | -                        | -                        |
|   |                          |                          | d. Reservas  | -                        | -                        |
|   |                          |                          | e. Rectificaciones de Resultados de Ejercicios Anteriores  | -                        | -                        |
|   |                          |                          | <b>IIIC. Exceso o Insuficiencia en la Actualización de la Hacienda Pública/Patrimonio (IIIC=a+b)</b> | <b>-</b>                 | <b>-</b>                 |
|   |                          |                          | a. Resultado de Posición Monetaria   | -                        | -                        |

continúa...



GOBIERNO DEL ESTADO DE SAN LUIS POTOSÍ  
Estado de Situación Financiera Detallado-LDF  
Al 31 de diciembre 2018 y al 31 de marzo 2019  
(PESOS)

| Concepto | 3/31/2019 | 12/31/2018 | Concepto  | 3/31/2019                | 12/31/2018               |
|----------|-----------|------------|---|--------------------------|--------------------------|
|          |           |            | b. Resultado por Tenencia de Activos no Monetarios                    | -                        | -                        |
|          |           |            | <b>III. Total Hacienda Pública/Patrimonio (III=IIIA+IIIB+IIIC)</b>    | <b>48,535,492,045.25</b> | <b>46,202,097,227.87</b> |
|          |           |            | <b>IV. Total del Pasivo y Hacienda Pública/Patrimonio (IV=II+III)</b> | <b>57,433,196,177.15</b> | <b>55,599,126,904.34</b> |



GOBIERNO DEL ESTADO DE SAN LUIS POTOSÍ  
Informe Analítico de la Deuda Pública y Otros Pasivos-LDF  
Del 1 de Enero al 31 de Marzo del 2019  
(PESOS)

| Denominación de la Deuda Pública y Otros Pasivos     | Saldo al 31 de diciembre del 2018 | Disposiciones del Periodo | Amortizaciones del Periodo | Revaluaciones, Reclasificaciones y Otros Ajustes | Saldo Final del Periodo | Pago de intereses del Periodo | Pago de Comisiones y demás costos asociados durante el Periodo |
|--|-----------------------------------|---------------------------|----------------------------|--|-------------------------|-------------------------------|--|
| 1. Deuda Pública (1=A+B)                             | 4,073,791,436.69                  | -                         | 39,656,133.00              | -  | 4,034,135,303.69        | 91,879,449.82                 | 260,960.95   |
| A. Corto Plazo (A=a1+a2+a3)                          | -                                 | -                         | -                          | -  | -                       | -                             | -  |
| a1) Instituciones de Crédito                         | -                                 | -                         | -                          | -  | -                       | -                             | -  |
| a2) Títulos y Valores                                | -                                 | -                         | -                          | -  | -                       | -                             | -  |
| a3) Arrendamientos Financieros                       | -                                 | -                         | -                          | -  | -                       | -                             | -  |
| B. Largo Plazo (B=b1+b2+b3)                          | 4,073,791,436.69                  | -                         | 39,656,133.00              | -  | 4,034,135,303.69        | 91,879,449.82                 | 260,960.95   |
| b1) Instituciones de Crédito                         | 4,073,791,436.69                  | -                         | 39,656,133.00              | -  | 4,034,135,303.69        | 91,879,449.82                 | 260,960.95   |
| Banorte Reestructura Deuda 2008                      | 2,142,180,487.97                  | -                         | 8,907,000.00               | -  | 2,133,273,487.97        | 48,802,474.93                 | 130,960.95   |
| Banobras (FONREC)                                    | 155,694,334.72                    | -                         | -                          | -  | 155,694,334.72          | 3,156,959.29                  | -  |
| Banorte 750 mdp (BMW)                                | 390,677,114.00                    | -                         | 26,045,133.00              | -  | 364,631,981.00          | 8,608,745.66                  | 130,000.00   |
| Banorte (Refinanciamiento Banco Santander)           | 1,385,239,500.00                  | -                         | 4,704,000.00               | -  | 1,380,535,500.00        | 31,311,269.94                 | -  |
| b2) Títulos y Valores                                | -                                 | -                         | -                          | -  | -                       | -                             | -  |
| b3) Arrendamientos Financieros                       | -                                 | -                         | -                          | -  | -                       | -                             | -  |
| 2. Otros Pasivos                                     | 5,323,238,239.78                  | -13,255,482,318.76        | -12,795,812,907.19         | -  | 4,863,568,828.21        | -                             | -  |
| 3. Total de la Deuda Pública y Otros Pasivos (3=1+2) | 9,397,029,676.47                  | -13,255,482,318.76        | -12,756,156,774.19         | -  | 8,897,704,131.90        | 91,879,449.82                 | 260,960.95   |
| 4. Deuda Contingente                                 | -                                 | -                         | -                          | -  | -                       | -                             | -  |
| A. Deuda Contingente 1                               | -                                 | -                         | -                          | -  | -                       | -                             | -  |

continúa...



GOBIERNO DEL ESTADO DE SAN LUIS POTOSÍ  
Informe Analítico de la Deuda Pública y Otros Pasivos-LDF  
Del 1 de Enero al 31 de Marzo del 2019  
(PESOS)

| Denominación de la Deuda Pública y Otros Pasivos | Saldo al 31 de diciembre del 2018 | Disposiciones del Periodo | Amortizaciones del Periodo | Revaluaciones, Reclasificaciones y Otros Ajustes | Saldo Final del Periodo | Pago de intereses del Periodo | Pago de Comisiones y demás costos asociados durante el Periodo |
|--|-----------------------------------|---------------------------|----------------------------|--|-------------------------|-------------------------------|--|
| B. Deuda Contingente 2                           | -                                 | -                         | -                          | -  | -                       | -                             | -  |
| c. Deuda Contingente XX                          | -                                 | -                         | -                          | -  | -                       | -                             | -  |
| 5. Valor de Instrumentos Bono Cupón Cero         | 54,660,927.65                     | -                         | -                          | 1,050,272.52                                     | 55,711,200.17           | -                             | -  |
| A. Instrumento Bono Cupón Cero 1                 | 54,660,927.65                     | -                         | -                          | 1,050,272.52                                     | 55,711,200.17           | -                             | -  |
| B. Instrumento Bono Cupón Cero 2                 | -                                 | -                         | -                          | -  | -                       | -                             | -  |
| C. Instrumento Bono Cupón Cero XX                | -                                 | -                         | -                          | -  | -                       | -                             | -  |
| Obligaciones a Corto Plazo                       | Monto Contratado                  | Plazo Pactado             | Tasa de Interés            | Comisiones y Costos Relacionados                 | Tasa Efectiva           |                               |  |
| 6. Obligaciones a Corto Plazo                    | -                                 | -                         | -                          | -  | -                       |                               |  |
| A. Crédito XX                                    |                                   |                           |                            |  |                         |                               |  |
| B. Crédito XX                                    |                                   |                           |                            |  |                         |                               |  |
| C. Crédito XX                                    | -                                 | -                         | -                          | -  | -                       |                               |  |



GOBIERNO DEL ESTADO DE SAN LUIS POTOSÍ  
Informe Analítico de Obligaciones Diferentes de Financiamientos-LDF  
Del 1 de enero al 31 de Marzo del 2019  
(PESOS)

| Denominación de las Obligaciones Diferentes de Financiamiento        | Fecha del Contrato | Fecha de inicio de operación del proyecto | Fecha de vencimiento | Monto de la inversión pactado | Plazo pactado   | Monto promedio mensual del pago de la contraprestación | Monto promedio mensual del pago de la contraprestación correspondiente al pago de inversión | Monto pagado de la inversión al 31 de marzo de 2019 | Monto pagado de la inversión actualizado al 31 de marzo de 2019 | Saldo pendiente por pagar de la inversión al 31 de marzo de 2019 |
|--|--------------------|---|----------------------|-------------------------------|-----------------|--|---|---|---|--|
| <b>A. Asociaciones Público Privadas (APP'S)<br/>(A=a+b+c+d)</b>      |                    |   |                      | <b>3,116,640,565.00</b>       |                 | <b>44,297,037.45</b>                                   | <b>34,993,670.36</b>  | <b>2,880,688,300.45</b>                             |   | <b>-</b>   |
| a) CPS Ptar Tenorio  | 10/07/2002         | 01/01/2006                                | 31/12/2023           | 653,485,000.00                | 216 meses       | 24,494,911.82  | 15,191,544.73   | 1,717,330,275.64                                    |   |  |
| b) Acueducto el Realito  | 03/07/2009         | 08/08/2013                                | 07/08/2036           | 2,463,155,565.00              | 240 y 276 meses | 19,802,125.63  | 19,802,125.63   | 1,163,358,024.81                                    |   |  |
| c) APP 3   |                    |   |                      |                               |                 |  |   |   |   |  |
| d) APP XX  |                    |   |                      |                               |                 |  |   |   |   |  |
| <b>B. Otros Instrumentos (B=a+b+c+d)</b>                             |                    |   |                      | <b>-</b>                      |                 | <b>-</b>   | <b>-</b>  | <b>-</b>  | <b>-</b>  | <b>-</b>   |
| a) Otro Instrumento 1  |                    |   |                      |                               |                 |  |   |   |   |  |
| b) Otro Instrumento 2  |                    |   |                      |                               |                 |  |   |   |   |  |
| c) Otro Instrumento 3  |                    |   |                      |                               |                 |  |   |   |   |  |
| d) Otro Instrumento XX   |                    |   |                      |                               |                 |  |   |   |   |  |
| <b>C. Total de Obligaciones Diferentes de Financiamiento (C=A+B)</b> |                    |   |                      | <b>3,116,640,565.00</b>       |                 | <b>44,297,037.45</b>                                   | <b>34,993,670.36</b>  | <b>2,880,688,300.45</b>                             | <b>-</b>  | <b>-</b>   |



GOBIERNO DEL ESTADO DE SAN LUIS POTOSÍ  
Balance Presupuestario-LDF  
Del 1 de Enero al 31 de Marzo del 2019  
(PESOS)

| Concepto  | Estimado/<br>Aprobado | Devengado               | Recaudado/Pagado        |
|---|-----------------------|-------------------------|-------------------------|
| <b>A. Ingresos Totales (A=A1+A2+A3)</b>   | 47,691,042,708.00     | 12,885,566,914.64       | 12,885,566,914.64       |
| A1. Ingresos de Libre Disposición   | 23,567,525,173.00     | 6,635,049,344.99        | 6,635,049,344.99        |
| A2. Transferencias Federales Etiquetadas  | 24,284,992,067.00     | 6,290,173,702.65        | 6,290,173,702.65        |
| A3. Financiamiento Neto   | -161,474,532.00       | -39,656,133.00          | -39,656,133.00          |
| <b>B. Egresos Presupuestales (B=B1+B2)</b>  | 47,691,042,707.45     | 10,780,041,174.78       | 10,624,166,318.31       |
| B1. Gasto No Etiquetado (sin incluir Amortización de la Deuda Pública)  | 23,544,089,800.00     | 4,705,163,515.98        | 4,549,289,615.51        |
| B2. Gasto Etiquetado (sin incluir Amortización de la Deuda Pública)   | 24,146,952,907.45     | 6,074,877,658.80        | 6,074,876,702.80        |
| <b>C. Remanentes del Ejercicio Anterior (C=C1+C2)</b>   | -                     | -                       | -                       |
| C1. Remanentes de Ingresos de Libre Disposición aplicados en el periodo                                       |                       |                         |                         |
| C2. Remanentes de Transferencias Federales Etiquetadas aplicados en el periodo                                |                       |                         |                         |
| <b>I. Balance Presupuestario (I=A-B+C)</b>  | <b>0.55</b>           | <b>2,105,525,739.86</b> | <b>2,261,400,596.33</b> |
| <b>II. Balance Presupuestario sin Financiamiento Neto (II=I-A3)</b>   | <b>161,474,532.55</b> | <b>2,145,181,872.86</b> | <b>2,301,056,729.33</b> |
| <b>III. Balance Presupuestario sin Financiamiento Neto y sin Remanentes del Ejercicio Anterior (III=II-C)</b> | <b>161,474,532.55</b> | <b>2,145,181,872.86</b> | <b>2,301,056,729.33</b> |
| <b>Concepto</b>   | <b>Aprobado</b>       | <b>Devengado</b>        | <b>Pagado</b>           |
| <b>E. Intereses, Comisiones y Gastos de la Deuda (E=E1+E2)</b>  | 535,067,058.43        | 92,140,410.77           | 92,140,410.77           |
| E1. Intereses, Comisiones y Gastos de la Deuda con Gasto No Etiquetado  | 183,551,587.43        | 3,417,920.24            | 3,417,920.24            |
| E2. Intereses, Comisiones y Gastos de la Deuda con Gasto Etiquetado   | 351,515,471.00        | 88,722,490.53           | 88,722,490.53           |
| <b>IV. Balance Primario (IV=III+E)</b>  | <b>696,541,590.98</b> | <b>2,237,322,283.63</b> | <b>2,393,197,140.10</b> |

continúa...



GOBIERNO DEL ESTADO DE SAN LUIS POTOSÍ  
Balance Presupuestario-LDF  
Del 1 de Enero al 31 de Marzo del 2019  
(PESOS)

| Concepto  | Estimado/<br>Aprobado  | Devengado             | Recaudado/Pagado      |
|---|------------------------|-----------------------|-----------------------|
| F. Financiamiento (F=F1+F2)   | -                      | -                     | -                     |
| F1. Financiamiento con fuente de Pago de Ingresos de Libre Disposición        |                        |                       |                       |
| F2. Financiamiento con fuente de Pago de Transferencias Federales Etiquetadas |                        |                       |                       |
| G. Amortización de la Deuda (G=G1+G2)   | 161,474,532.00         | 39,656,133.00         | 39,656,133.00         |
| G1. Amortización de la Deuda Pública con Gasto No Etiquetado                  | -                      | -                     | -                     |
| G2. Amortización de la Deuda pública con Gasto Etiquetado                     | 161,474,532.00         | 39,656,133.00         | 39,656,133.00         |
| <b>A3. Financiamiento Neto (A3=F-G)</b>                                       | <b>-161,474,532.00</b> | <b>-39,656,133.00</b> | <b>-39,656,133.00</b> |

| Concepto  | Estimado/<br>Aprobado | Devengado               | Recaudado/Pagado        |
|---|-----------------------|-------------------------|-------------------------|
| A1. Ingresos de Libre Disposición   | 23,567,525,173.00     | 6,635,049,344.99        | 6,635,049,344.99        |
| A3.1 Financiamiento Neto con Fuente de Pago de Ingresos de Libre Disposición (A3.1=F1-G1)     | -                     | -                       | -                       |
| F1. Financiamiento con Fuente de pago de Ingresos de Libre Disposición                        | -                     | -                       | -                       |
| G1. Amortización de la Deuda Pública con Gasto No Etiquetado                                  | -                     | -                       | -                       |
| B1. Gasto No Etiquetado (sin incluir Amortización de la Deuda Pública)                        | 23,544,089,800.00     | 4,705,163,515.98        | 4,549,289,615.51        |
| C1. Remanentes de Ingresos de Libre Disposición aplicados en el periodo                       |                       |                         |                         |
| <b>V. Balance Presupuestario de Recursos Disponibles (V=A1+A3.1-B1+C1)</b>                    | <b>23,435,373.00</b>  | <b>1,929,885,829.01</b> | <b>2,085,759,729.48</b> |
| <b>VI. Balance Presupuestario de Recursos Disponibles sin Financiamiento Neto (VI=V-A3.1)</b> | <b>23,435,373.00</b>  | <b>1,929,885,829.01</b> | <b>2,085,759,729.48</b> |

continúa...



GOBIERNO DEL ESTADO DE SAN LUIS POTOSÍ  
Balance Presupuestario-LDF  
Del 1 de Enero al 31 de Marzo del 2019  
(PESOS)

| Concepto  | Estimado/<br>Aprobado | Devengado             | Recaudado/Pagado      |
|---|-----------------------|-----------------------|-----------------------|
| A2. Transferencias Federales Etiquetadas  | 24,284,992,067.00     | 6,290,173,702.65      | 6,290,173,702.65      |
| A3.2 Financiamiento Neto con fuente de Pago de Transferencias Federales Etiquetadas (A3.2=F2-G2)    | -161,474,532.00       | -39,656,133.00        | -39,656,133.00        |
| F2. Financiamiento con Fuente de Pago de Transferencias Federales Etiquetadas                       |                       |                       |                       |
| G2. Amortización de la Deuda Pública con Gasto Etiquetado   | 161,474,532.00        | 39,656,133.00         | 39,656,133.00         |
| B2. Gasto Etiquetado (sin incluir Amortización de la Deuda Pública)                                 | 24,146,952,907.45     | 6,074,877,658.80      | 6,074,876,702.80      |
| C2. Remanentes de Transferencias Federales Etiquetadas adplicados en el periodo                     |                       |                       |                       |
| <b>VII. Balance Presupuestario de Recursos Etiquetados (VII=A2+A3.2-B2+C2)</b>                      | <b>-23,435,372.45</b> | <b>175,639,910.85</b> | <b>175,640,866.85</b> |
| <b>VIII. Balance Presupuestario de Recursos Etiquetados sin Financiamiento Neto (VIII=VII-A3.2)</b> | <b>138,039,159.55</b> | <b>215,296,043.85</b> | <b>215,296,999.85</b> |





GOBIERNO DEL ESTADO DE SAN LUIS POTOSÍ  
Estado Analítico de ingresos Detallado-LDF  
Del 1 de Enero al 31 de Marzo del 2019  
(PESOS)

| Concepto  | Ingreso           |                                |                   |                  |                  | Diferencia        |
|---|-------------------|--------------------------------|-------------------|------------------|------------------|-------------------|
|   | Estimado          | Ampliaciones/<br>(Reducciones) | Modificado        | Devengado        | Recaudado        |                   |
| <b>Ingresos de Libre Disposición</b>                                      |                   |                                |                   |                  |                  | -                 |
| A. Impuestos  | 1,640,513,797.00  | -                              | 1,640,513,797.00  | 496,496,933.00   | 496,496,933.00   | 1,144,016,864.00  |
| B. Cuotas y Aportaciones de Seguridad Social                              | -                 | -                              | -                 | -                | -                | -                 |
| C. Contribuciones de Mejoras  | -                 | -                              | -                 | -                | -                | -                 |
| D. Derechos   | 2,160,823,163.00  | 149,812,108.75                 | 2,310,635,271.75  | 920,454,190.75   | 920,454,190.75   | 1,240,368,972.25  |
| E. Productos  | 594,230,369.00    | 32,156,827.70                  | 626,387,196.70    | 114,541,802.49   | 114,541,802.49   | 479,688,566.51    |
| F. Aprovechamientos   | 73,977,828.00     | 46,238,011.00                  | 120,215,839.00    | 52,169,426.75    | 52,169,426.75    | 21,808,401.25     |
| G. Ingresos por Ventas de Bienes y Servicios                              | -                 | -                              | -                 | -                | -                | -                 |
| H. Participaciones  | 18,352,941,723.00 | -                              | 18,352,941,723.00 | 4,924,664,144.00 | 4,924,664,144.00 | 13,428,277,579.00 |
| (H=h1+h2+h3+h4+h5+h6+h7+h8+h9+h10+h11)                                    |                   |                                |                   |                  |                  |                   |
| h1) Fondo General de Participaciones                                      | 13,402,575,790.00 | -                              | 13,402,575,790.00 | 3,471,465,437.00 | 3,471,465,437.00 | 9,931,110,353.00  |
| h2) Fondo de Fomento Municipal  | 788,132,081.00    | -                              | 788,132,081.00    | 202,217,681.00   | 202,217,681.00   | 585,914,400.00    |
| h3) Fondo de Fiscalización y Recaudación                                  | 879,209,927.00    | -                              | 879,209,927.00    | 204,604,853.00   | 204,604,853.00   | 674,605,074.00    |
| h4) Fondo de Compensación   | -                 | -                              | 0.00              | -                | -                | -                 |
| h5) Fondo de Extracción de Hidrocarburos                                  | 389,732.00        | -                              | 389,732.00        | 99,253.00        | 99,253.00        | 290,479.00        |
| h6) Impuesto Especial sobre Producción y Servicios                        | 275,601,757.00    | -                              | 275,601,757.00    | 71,630,162.00    | 71,630,162.00    | 203,971,595.00    |
| h7) 0.136% de la Recaudación Federal Participable                         | -                 | -                              | -                 | -                | -                | -                 |
| h8) 3.17% Sobre Extracción de Petróleo                                    | -                 | -                              | -                 | -                | -                | -                 |
| h9) Gasolinas y Diésel  | 501,125,518.00    | -                              | 501,125,518.00    | 126,268,064.00   | 126,268,064.00   | 374,857,454.00    |
| h10) Fondo de Impuesto Sobre la Renta                                     | 2,505,906,918.00  | -                              | 2,505,906,918.00  | 848,378,694.00   | 848,378,694.00   | 1,657,528,224.00  |
| h11) Fondo de Estabilización de los Ingresos de las Entidades Federativas | -                 | -                              | -                 | -                | -                | -                 |

continúa...



GOBIERNO DEL ESTADO DE SAN LUIS POTOSÍ  
Estado Analítico de ingresos Detallado-LDF  
Del 1 de Enero al 31 de Marzo del 2019  
(PESOS)

| Concepto   | Ingreso                  |                                |                          |                         |                         | Diferencia               |
|--|--------------------------|--------------------------------|--------------------------|-------------------------|-------------------------|--------------------------|
|  | Estimado                 | Ampliaciones/<br>(Reducciones) | Modificado               | Devengado               | Recaudado               |                          |
| I. Incentivos Derivados de la Colaboración Fiscal                    | 321,126,847.00           | -                              | 321,126,847.00           | 88,566,803.00           | 88,566,803.00           | 232,560,044.00           |
| (I=i1+i2+i3+i4+i5)   |                          |                                |                          |                         |                         |                          |
| i1) Tenencia o Uso de Vehículos                                      | -                        | -                              | -                        | 12,871.00               | 12,871.00               | -12,871.00               |
| i2) Fondo de Compensación ISAN                                       | -                        | -                              | -                        | -                       | -                       | -                        |
| i3) Impuesto sobre Automóviles Nuevos                                | 216,072,385.00           | -                              | 216,072,385.00           | 69,602,892.00           | 69,602,892.00           | 146,469,493.00           |
| i4) Fondo de Compensación de Repecos-Intermedios                     | 105,054,462.00           | -                              | 105,054,462.00           | 18,951,040.00           | 18,951,040.00           | 86,103,422.00            |
| i5) Otros Incentivos Economicos                                      |                          |                                |                          |                         |                         | -                        |
| J. Transferencias  | -                        | -                              | -                        | -                       | -                       | -                        |
| K. Convenios   | 423,911,446.00           | -                              | 423,911,446.00           | 38,156,045.00           | 38,156,045.00           | 385,755,401.00           |
| k1) Otros Convenios y Subsidios                                      | 423,911,446.00           | -                              | 423,911,446.00           | 38,156,045.00           | 38,156,045.00           | 385,755,401.00           |
| L. Otros Ingresos de Libre Disposición (L=l1+l2)                     | -                        | -                              | -                        | -                       | -                       | -                        |
| l1) Participaciones en Ingresos Locales                              | -                        | -                              | -                        | -                       | -                       | -                        |
| l2) Otros Ingresos de Libre Disposición                              | -                        | -                              | -                        | -                       | -                       | -                        |
| <b>I. Total de ingresos de Libre Disposición</b>                     | <b>23,567,525,173.00</b> | <b>228,206,947.45</b>          | <b>23,795,732,120.45</b> | <b>6,635,049,344.99</b> | <b>6,635,049,344.99</b> | <b>16,932,475,828.01</b> |
| <b>(I=A+B+C+D+E+F+G+H+I+J+K+L)</b>                                   |                          |                                |                          |                         |                         |                          |
| <b>Ingresos Excedentes de Ingresos de Libre Disposición</b>          | -                        | -                              | -                        | -                       | -                       | -                        |
| <b>Transferencias Federales Etiquetadas</b>                          |                          |                                |                          |                         |                         |                          |
| A. Aportaciones (A=a1+a2+a3+a4+a5+a6+a7+a8)                          | 19,753,281,129.00        | -                              | 19,753,281,129.00        | 4,994,766,398.88        | 4,994,766,398.88        | 14,758,514,730.12        |
| a1) Fondo de Aportaciones para la Nómina Educativa y Gasto Operativo | 11,463,665,765.00        | -                              | 11,463,665,765.00        | 2,836,785,785.23        | 2,836,785,785.23        | 8,626,879,979.77         |

continúa...



GOBIERNO DEL ESTADO DE SAN LUIS POTOSÍ  
Estado Analítico de ingresos Detallado-LDF  
Del 1 de Enero al 31 de Marzo del 2019  
(PESOS)

| Concepto  | Ingreso                 |                                |                         |                         |                         | Diferencia              |
|---|-------------------------|--------------------------------|-------------------------|-------------------------|-------------------------|-------------------------|
|   | Estimado                | Ampliaciones/<br>(Reducciones) | Modificado              | Devengado               | Recaudado               |                         |
| a2) Fondo de Aportaciones para los Servicios de Salud   | 1,991,152,330.00        | -                              | 1,991,152,330.00        | 478,977,664.65          | 478,977,664.65          | 1,512,174,665.35        |
| a3) Fondo de Aportaciones para la infraestructura Social  | 2,412,447,728.00        | -                              | 2,412,447,728.00        | 727,892,760.00          | 727,892,760.00          | 1,684,554,968.00        |
| a4) Fondo de Aportaciones para el Fortalecimiento de los Municipios y de las Demarcaciones Territoriales del Distrito Federal | 1,866,785,905.00        | -                              | 1,866,785,905.00        | 470,094,039.00          | 470,094,039.00          | 1,396,691,866.00        |
| a5) Fondo de Aportaciones Múltiples   | 750,289,481.00          | -                              | 750,289,481.00          | 162,834,513.00          | 162,834,513.00          | 587,454,968.00          |
| a6) Fondo de Aportaciones para la Educación Tecnológica y de Adultos  | 159,879,314.00          | -                              | 159,879,314.00          | 43,170,353.00           | 43,170,353.00           | 116,708,961.00          |
| a7) Fondo de Aportaciones para la Seguridad Pública de los Estados y del Distrito Federal                                     | 229,825,198.00          | -                              | 229,825,198.00          | 53,625,558.00           | 53,625,558.00           | 176,199,640.00          |
| a8) Fondo de Aportaciones para el Fortalecimiento de las Entidades Federativas  | 879,235,408.00          | -                              | 879,235,408.00          | 221,385,726.00          | 221,385,726.00          | 657,849,682.00          |
| a9) Fondo de Aportaciones Múltiples Monetización  | -                       | -                              | -                       | -                       | -                       | -                       |
| <b>B. Convenios (B=b1+b2+b3+b4)</b>   | <b>4,531,710,938.00</b> | <b>-</b>                       | <b>4,531,710,938.00</b> | <b>1,268,698,565.85</b> | <b>1,268,698,565.85</b> | <b>3,263,012,372.15</b> |
| b1) Convenios de Protección Social en Salud   | 1,432,021,673.00        | -                              | 1,432,021,673.00        | 483,556,429.19          | 483,556,429.19          | 948,465,243.81          |
| b2) Convenios de Descentralización  | 1,918,507,532.00        | -                              | 1,918,507,532.00        | 683,900,916.66          | 683,900,916.66          | 1,234,606,615.34        |
| b3) Convenios de Reasignación   | -                       | -                              | -                       | -                       | -                       | -                       |
| b4) Otros Convenios y Subsidios   | 1,181,181,733.00        | -                              | 1,181,181,733.00        | 101,241,220.00          | 101,241,220.00          | 1,079,940,513.00        |
| <b>C. Fondos Distintos de Aportaciones (C=c1+c2)</b>  | <b>-</b>                | <b>-</b>                       | <b>-</b>                | <b>8,342,266.00</b>     | <b>8,342,266.00</b>     | <b>-8,342,266.00</b>    |
| c1) Fondo para Entidades Federativas y Municipios Productores de Hidrocarburos  | -                       | -                              | -                       | 8,342,266.00            | 8,342,266.00            | -8,342,266.00           |
| c2) Fondo Minero  | -                       | -                              | -                       | -                       | -                       | -                       |

continúa...



GOBIERNO DEL ESTADO DE SAN LUIS POTOSÍ  
Estado Analítico de ingresos Detallado-LDF  
Del 1 de Enero al 31 de Marzo del 2019  
(PESOS)

| Concepto  | Ingreso                  |                                |                          |                          |                          | Diferencia               |
|---|--------------------------|--------------------------------|--------------------------|--------------------------|--------------------------|--------------------------|
|   | Estimado                 | Ampliaciones/<br>(Reducciones) | Modificado               | Devengado                | Recaudado                |                          |
| D. Transferencias, Subsidios y Subvenciones, y Pensiones y Jubilaciones                             | -                        | -                              | -                        | -                        | -                        | -                        |
| E. Otras Transferencias Federales Etiquetadas   | -                        | -                              | -                        | 18,366,471.92            | 18,366,471.92            | -18,366,471.92           |
| <b>II. Total de Transferencias Federales Etiquetadas (II=A+B+C+D+E)</b>                             | <b>24,284,992,067.00</b> | <b>-</b>                       | <b>24,284,992,067.00</b> | <b>6,290,173,702.65</b>  | <b>6,290,173,702.65</b>  | <b>17,994,818,364.35</b> |
| <b>III. Ingresos Derivados de Financiamientos (III=A)</b>   | <b>-</b>                 | <b>-</b>                       | <b>-</b>                 | <b>-</b>                 | <b>-</b>                 | <b>-</b>                 |
| A. Ingresos Derivados de Financiamientos  | -                        | -                              | -                        | -                        | -                        | -                        |
| <b>IV. Total de Ingresos (IV=I+II+III)</b>  | <b>47,852,517,240.00</b> | <b>228,206,947.45</b>          | <b>48,080,724,187.45</b> | <b>12,925,223,047.64</b> | <b>12,925,223,047.64</b> | <b>34,927,294,192.36</b> |
| Datos Informativos  | -                        | -                              | -                        | -                        | -                        | -                        |
| 1. Ingresos Derivados de Financiamientos con Fuente de Pago de Ingresos de Libre Disposición        | -                        | -                              | -                        | -                        | -                        | -                        |
| 2. Ingresos Derivados de Financiamientos con Fuente de Pago de Transferencias Federales Etiquetadas | -                        | -                              | -                        | -                        | -                        | -                        |
| 3. Ingresos Derivados de Financiamientos (3=1+2)  | -                        | -                              | -                        | -                        | -                        | -                        |

*Nota: Las Aportaciones Múltiples de Monetización se anexan al formato con el inciso a9) en el rubro A de Aportaciones ya que dicho concepto no se contempla en el citado formato.*



GOBIERNO DEL ESTADO DE SAN LUIS POTOSÍ  
 Estado Analítico del Ejercicio del Presupuesto de Egresos Detallado-LDF  
 Clasificación por Objeto del Gasto (Capítulo y Concepto)  
 Del 1 de Enero al 31 de Marzo del 2019  
 (PESOS)

| Concepto  | Egresos                  |                              |                          |                         |                         | Subejercicio             |
|---|--------------------------|------------------------------|--------------------------|-------------------------|-------------------------|--------------------------|
|   | Aprobado                 | Ampliaciones/<br>Reducciones | Modificado               | Devengado               | Pagado                  |                          |
| <b>I. Gasto No Etiquetado<br/>(I=A+B+C+D+E+F+G+H+I)</b>                             | <b>23,544,089,800.69</b> | <b>385,717,263.76</b>        | <b>23,929,807,064.45</b> | <b>4,705,163,515.98</b> | <b>4,549,289,615.51</b> | <b>19,224,643,548.47</b> |
| <b>A. Servicios Personales<br/>(A=a1+a2+a3+a4+a5+a6+a7)</b>                         | <b>7,860,241,600.98</b>  | <b>895,879,313.78</b>        | <b>8,756,120,914.76</b>  | <b>1,599,699,919.35</b> | <b>1,568,973,064.32</b> | <b>7,156,420,995.41</b>  |
| a1) Remuneraciones al Personal de<br>Carácter Permanente                            | 3,500,292,367.20         | 515,115,276.96               | 4,015,407,644.16         | 986,104,564.33          | 986,117,720.33          | 3,029,303,079.83         |
| a2) Remuneraciones al Personal de<br>Carácter Transitorio                           | 119,415,525.62           | 69,198,718.15                | 188,614,243.77           | 34,167,161.70           | 33,389,117.53           | 154,447,082.07           |
| a3) Remuneraciones Adicionales y<br>Especiales                                      | 756,290,916.36           | 118,743,337.14               | 875,034,253.50           | 37,538,981.05           | 37,526,660.87           | 837,495,272.45           |
| a4) Seguridad Social  | 500,075,819.98           | 53,388,302.69                | 553,464,122.67           | 55,749,943.35           | 39,873,928.92           | 497,714,179.32           |
| a5) Otras Prestaciones Sociales y<br>Económicas                                     | 2,703,953,253.43         | 111,515,496.30               | 2,815,468,749.73         | 461,305,182.98          | 447,231,550.73          | 2,354,163,566.75         |
| a6) Previsiones   | 180,000,000.00           | 20,423,508.15                | 200,423,508.15           | -                       | -                       | 200,423,508.15           |
| a7) Pago de Estimulos a Servidores<br>Públicos                                      | 100,213,718.39           | 7,494,674.39                 | 107,708,392.78           | 24,834,085.94           | 24,834,085.94           | 82,874,306.84            |
| <b>B. Materiales y Suministros<br/>(B=b1+b2+b3+b4+b5+b6+b7+b8+b9)</b>               | <b>234,909,098.91</b>    | <b>37,376,565.35</b>         | <b>272,285,664.26</b>    | <b>35,762,354.57</b>    | <b>11,995,614.07</b>    | <b>236,523,309.69</b>    |
| b1) Materiales de Administración,<br>Emisión de Documentos y Artículos<br>Oficiales | 51,808,938.83            | 5,387,515.91                 | 57,196,454.74            | 2,518,968.54            | 86,383.84               | 54,677,486.20            |
| b2) Alimentos y Utensilios  | 78,001,929.26            | 2,452,017.22                 | 80,453,946.48            | 11,998,782.43           | 532,408.54              | 68,455,164.05            |
| b3) Materias Primas y Materiales de<br>Producción y Comercialización                | 1,071.00                 | 240,000.00                   | 241,071.00               | -                       | -                       | 241,071.00               |
| b4) Materiales y Artículos de<br>Construcción y de Reparación                       | 6,321,882.91             | 2,447,306.43                 | 8,769,189.34             | 469,376.37              | 52,545.25               | 8,299,812.97             |
| b5) Productos Químicos,<br>Farmacéuticos y de Laboratorio                           | 6,227,574.60             | 571,844.18                   | 6,799,418.78             | 1,110,763.30            | 1,049,053.46            | 5,688,655.48             |

continúa...



GOBIERNO DEL ESTADO DE SAN LUIS POTOSÍ  
Estado Analítico del Ejercicio del Presupuesto de Egresos Detallado-LDF  
Clasificación por Objeto del Gasto (Capítulo y Concepto)  
Del 1 de Enero al 31 de Marzo del 2019  
(PESOS)

| Concepto  | Egresos                 |                              |                         |                         |                         | Subejercicio            |
|---|-------------------------|------------------------------|-------------------------|-------------------------|-------------------------|-------------------------|
|   | Aprobado                | Ampliaciones/<br>Reducciones | Modificado              | Devengado               | Pagado                  |                         |
| b6) Combustibles, Lubricantes y Aditivos  | 89,635,754.00           | 25,990,300.00                | 115,626,054.00          | 19,487,493.44           | 10,259,348.92           | 96,138,560.56           |
| b7) Vestuario, Blancos, Prendas de Protección y Artículos Deportivos                                | 948,739.00              | 21,372.79                    | 970,111.79              | 97,194.47               | 845.66                  | 872,917.32              |
| b8) Materiales y Suministros para Seguridad   | -                       | 10,000.00                    | 10,000.00               | -                       | -                       | 10,000.00               |
| b9) Herramientas, Refacciones y Accesorios Menores  | 1,963,209.31            | 256,208.82                   | 2,219,418.13            | 79,776.02               | 15,028.40               | 2,139,642.11            |
| <b>C. Servicios Generales<br/>(C=c1+c2+c3+c4+c5+c6+c7+c8+c9)</b>                                    | <b>554,632,619.19</b>   | <b>43,965,110.65</b>         | <b>598,597,729.84</b>   | <b>52,264,483.58</b>    | <b>22,065,294.04</b>    | <b>546,333,246.26</b>   |
| c1. Servicios Básicos   | 107,736,198.75          | 12,384,939.87                | 120,121,138.62          | 15,674,882.82           | 13,984,317.75           | 104,446,255.80          |
| c2) Servicios de Arrendamiento  | 78,860,001.24           | 8,088,211.96                 | 86,948,213.20           | 17,296,568.82           | 793,304.80              | 69,651,644.38           |
| c3) Servicios Profesionales, Científicos, Técnicos y Otros Servicios                                | 23,334,161.99           | 5,122,776.90                 | 28,456,938.89           | 4,366,231.67            | 783,907.86              | 24,090,707.22           |
| c4) Servicios Financieros, Bancarios y Comerciales  | 47,076,651.00           | -130,662.66                  | 46,945,988.34           | 3,989,143.45            | 3,883,859.40            | 42,956,844.89           |
| c5) Servicios de Instalación, Reparación, Mantenimiento y Conservación                              | 57,708,149.07           | 10,616,205.72                | 68,324,354.79           | 1,464,462.25            | 447,015.75              | 66,859,892.54           |
| c6) Servicios de Comunicación Social y Publicidad   | 51,353,837.00           | 1,182,329.95                 | 52,536,166.95           | 527,840.88              | 38,365.71               | 52,008,326.07           |
| c7) Servicios de Traslado y Viáticos  | 23,371,844.18           | 2,870,587.17                 | 26,242,431.35           | 5,033,133.90            | 1,399,880.73            | 21,209,297.45           |
| c8) Servicios Oficiales   | 14,564,327.00           | 792,404.69                   | 15,356,731.69           | 2,177,783.33            | 252,291.91              | 13,178,948.36           |
| c9) Otros Servicios Generales   | 150,627,448.96          | 3,038,317.05                 | 153,665,766.01          | 1,734,436.46            | 482,350.13              | 151,931,329.55          |
| <b>D. Transferencias, Asignaciones, Subsidios y Otras Ayudas<br/>(D=d1+d2+d3+d4+d5+d6+d7+d8+d9)</b> | <b>8,452,854,237.13</b> | <b>-661,140,351.16</b>       | <b>7,791,713,885.97</b> | <b>1,750,189,920.10</b> | <b>1,730,276,517.53</b> | <b>6,041,523,965.87</b> |

continúa...



GOBIERNO DEL ESTADO DE SAN LUIS POTOSÍ  
Estado Analítico del Ejercicio del Presupuesto de Egresos Detallado-LDF  
Clasificación por Objeto del Gasto (Capítulo y Concepto)  
Del 1 de Enero al 31 de Marzo del 2019  
(PESOS)

| Concepto   | Egresos          |                              |                     |                     |                     | Subejercicio      |
|--|------------------|------------------------------|---------------------|---------------------|---------------------|-------------------|
|  | Aprobado         | Ampliaciones/<br>Reducciones | Modificado          | Devengado           | Pagado              |                   |
| d1) Transferencias Internas y Asignaciones al Sector Público | 7,936,052,523.17 | -703,884,898.44              | 7,232,167,624.73    | 1,597,668,948.94    | 1,582,416,427.59    | 5,634,498,675.79  |
| d2) Transferencias al Resto del Sector Público               | -                | 11,930,376.00                | 11,930,376.00       | 5,056,566.00        | 5,056,566.00        | 6,873,810.00      |
| d3) Subsidios y Subvenciones                                 | 431,786,639.07   | -                            | 431,786,639.07      | 101,088,186.26      | 99,181,574.97       | 330,698,452.81    |
| d4) Ayudas Sociales  | 85,015,074.89    | 1,550,000.00                 | 86,565,074.89       | 17,112,047.62       | 14,357,777.69       | 69,453,027.27     |
| d5) Pensiones y Jubilaciones                                 | -                | -                            | -                   | -                   | -                   | -                 |
| d6) Transferencias a Fideicomisos, Mandatos y Otros Análogos | -                | 29,264,171.28                | 29,264,171.28       | 29,264,171.28       | 29,264,171.28       | -                 |
| d7) Transferencias a la Seguridad Social                     | -                | -                            | -                   | -                   | -                   | -                 |
| d8) Donativos  | -                | -                            | -                   | -                   | -                   | -                 |
| d9) Transferencias al Exterior                               | -                | -                            | -                   | -                   | -                   | -                 |
| <b>E. Bienes Muebles, Inmuebles e Intangibles</b>            | -                | <b>2,992,861.37</b>          | <b>2,992,861.37</b> | <b>2,382,051.36</b> | <b>2,382,051.36</b> | <b>610,810.01</b> |
| <b>(E=e1+e2+e3+e4+e5+e6+e7+e8+e9)</b>                        |                  |                              |                     |                     |                     |                   |
| e1) Mobiliario y Equipo de Administración                    | -                | 2,908,861.37                 | 2,908,861.37        | 2,382,051.36        | 2,382,051.36        | 526,810.01        |
| e2) Mobiliario y Equipo Educativo y Recreativo               | -                | 14,000.00                    | 14,000.00           | -                   | -                   | 14,000.00         |
| e3) Equipo e Instrumental Médico y de Laboratorio            | -                | -                            | -                   | -                   | -                   | -                 |
| e4) Vehículos y Equipo de Transporte                         | -                | -                            | -                   | -                   | -                   | -                 |
| e5) Equipo de Defensa y Seguridad                            | -                | -                            | -                   | -                   | -                   | -                 |
| e6) Maquinaria, Otros Equipos y Herramientas                 | -                | -                            | -                   | -                   | -                   | -                 |
| e7) Activos Biológicos                                       | -                | -                            | -                   | -                   | -                   | -                 |
| e8) Bienes Inmuebles   | -                | -                            | -                   | -                   | -                   | -                 |

continúa...



GOBIERNO DEL ESTADO DE SAN LUIS POTOSÍ  
Estado Analítico del Ejercicio del Presupuesto de Egresos Detallado-LDF  
Clasificación por Objeto del Gasto (Capítulo y Concepto)  
Del 1 de Enero al 31 de Marzo del 2019  
(PESOS)

| Concepto   | Egresos                 |                              |                         |                         |                         | Subejercicio            |
|--|-------------------------|------------------------------|-------------------------|-------------------------|-------------------------|-------------------------|
|  | Aprobado                | Ampliaciones/<br>Reducciones | Modificado              | Devengado               | Pagado                  |                         |
| e9) Activos Intangibles  | -                       | 70,000.00                    | 70,000.00               | -                       | -                       | 70,000.00               |
| <b>F. Inversión Pública (F=f1+f2+f3)</b>   | <b>1,370,008,180.05</b> | <b>111,476,995.77</b>        | <b>1,481,485,175.82</b> | <b>201,140,067.91</b>   | <b>181,293,172.68</b>   | <b>1,280,345,107.91</b> |
| f1) Obra Pública en Bienes de Dominio Público  | 29,137,990.00           | 181,637,637.23               | 210,775,627.23          | 49,162,386.45           | 47,818,027.13           | 161,613,240.78          |
| f2) Obra Pública en Bienes Propios   | 306,325,943.21          | -101,059,385.65              | 205,266,557.56          | 6,741,997.57            | 2,000,000.00            | 198,524,559.99          |
| f3) Proyectos Productivos y Acciones de Fomento  | 1,034,544,246.84        | 30,898,744.19                | 1,065,442,991.03        | 145,235,683.89          | 131,475,145.55          | 920,207,307.14          |
| <b>G. Inversiones Financieras y Otras Provisiones</b>  | <b>1,000,000.00</b>     | -                            | <b>1,000,000.00</b>     | -                       | -                       | <b>1,000,000.00</b>     |
| <b>(G=g1+g2+g3+g4+g5+g6+g7)</b>  |                         |                              |                         |                         |                         |                         |
| g1) Inversiones para el Fomento de Actividades Productivas                                     | -                       | -                            | -                       | -                       | -                       | -                       |
| g2) Acciones y Participaciones de Capital  | -                       | -                            | -                       | -                       | -                       | -                       |
| g3) Compra de Títulos y Valores  | -                       | -                            | -                       | -                       | -                       | -                       |
| g4) Concesión de Préstamos   | -                       | -                            | -                       | -                       | -                       | -                       |
| g5) Inversiones en Fideicomisos, Mandatos y Otros Análogos Fideicomisos de Desastres Naturales | -                       | -                            | -                       | -                       | -                       | -                       |
| g6) Otras Inversiones Financieras  | -                       | -                            | -                       | -                       | -                       | -                       |
| g7) Provisiones para Contingencias y Otras Erogaciones Especiales                              | 1,000,000.00            | -                            | 1,000,000.00            | -                       | -                       | 1,000,000.00            |
| <b>H. Participaciones y Aportaciones (H=h1+h2+h3)</b>  | <b>4,686,892,477.00</b> | <b>1,668,456.00</b>          | <b>4,688,560,933.00</b> | <b>1,060,306,798.87</b> | <b>1,028,885,981.27</b> | <b>3,628,254,134.13</b> |
| h1) Participaciones  | 4,686,892,477.00        | -79,853,231.00               | 4,607,039,246.00        | 978,785,111.87          | 974,660,891.27          | 3,628,254,134.13        |
| h2) Aportaciones   | -                       | 81,521,687.00                | 81,521,687.00           | 81,521,687.00           | 54,225,090.00           | -                       |
| h3) Convenios  | -                       | -                            | -                       | -                       | -                       | -                       |
| <b>I. Deuda Pública (I=i1+i2+i3+i4+i5+i6+i7)</b>   | <b>383,551,587.43</b>   | <b>-46,501,688.00</b>        | <b>337,049,899.43</b>   | <b>3,417,920.24</b>     | <b>3,417,920.24</b>     | <b>333,631,979.19</b>   |

continúa...





GOBIERNO DEL ESTADO DE SAN LUIS POTOSÍ  
Estado Analítico del Ejercicio del Presupuesto de Egresos Detallado-LDF  
Clasificación por Objeto del Gasto (Capítulo y Concepto)  
Del 1 de Enero al 31 de Marzo del 2019  
(PESOS)

| Concepto  | Egresos                  |                              |                          |                         |                         | Subejercicio             |
|---|--------------------------|------------------------------|--------------------------|-------------------------|-------------------------|--------------------------|
|   | Aprobado                 | Ampliaciones/<br>Reducciones | Modificado               | Devengado               | Pagado                  |                          |
| i1) Amortización de la Deuda Pública                              | -                        | -                            | -                        | -                       | -                       | -                        |
| i2) Intereses de la Deuda Pública                                 | 13,232,500.00            | -                            | 13,232,500.00            | 3,156,959.29            | 3,156,959.29            | 10,075,540.71            |
| i3) Comisiones de la Deuda Pública                                | -                        | -                            | -                        | -                       | -                       | -                        |
| i4) Gastos de la Deuda Pública                                    | 165,719,087.43           | -46,501,688.00               | 119,217,399.43           | 130,960.95              | 130,960.95              | 119,086,438.48           |
| i5) Costo por Coberturas  | 4,600,000.00             | -                            | 4,600,000.00             | 130,000.00              | 130,000.00              | 4,470,000.00             |
| i6) Apoyos Financieros  | -                        | -                            | -                        | -                       | -                       | -                        |
| i7) Adeudos de Ejercicios Fiscales Anteriores (ADEFAS)            | 200,000,000.00           | -                            | 200,000,000.00           | -                       | -                       | 200,000,000.00           |
| <b>II. Gasto Etiquetado (II=A+B+C+D+E+F+G+H+I)</b>                | <b>24,308,427,439.45</b> | <b>298,163,961.95</b>        | <b>24,606,591,401.40</b> | <b>6,114,533,791.80</b> | <b>6,114,532,835.80</b> | <b>18,492,057,609.60</b> |
| <b>A. Servicios Personales (A=a1+a2+a3+a4+a5+a6+a7)</b>           | -                        | -                            | -                        | -                       | -                       | -                        |
| a1) Remuneraciones al Personal de Carácter Permanente             | -                        | -                            | -                        | -                       | -                       | -                        |
| a2) Remuneraciones al Personal de Carácter Transitorio            | -                        | -                            | -                        | -                       | -                       | -                        |
| a3) Remuneraciones Adicionales y Especiales                       | -                        | -                            | -                        | -                       | -                       | -                        |
| a4) Seguridad Social  | -                        | -                            | -                        | -                       | -                       | -                        |
| a5) Otras Prestaciones Sociales y Económicas                      | -                        | -                            | -                        | -                       | -                       | -                        |
| a6) Previsiones   | -                        | -                            | -                        | -                       | -                       | -                        |
| a7) Pago de Estimulos a Servidores Públicos                       | -                        | -                            | -                        | -                       | -                       | -                        |
| <b>B. Materiales y Suministros (B=b1+b2+b3+b4+b5+b6+b7+b8+b9)</b> | -                        | -                            | -                        | -                       | -                       | -                        |

continúa...



GOBIERNO DEL ESTADO DE SAN LUIS POTOSÍ  
 Estado Analítico del Ejercicio del Presupuesto de Egresos Detallado-LDF  
 Clasificación por Objeto del Gasto (Capítulo y Concepto)  
 Del 1 de Enero al 31 de Marzo del 2019  
 (PESOS)

| Concepto  | Egresos  |                              |            |           |        | Subejercicio |
|---|----------|------------------------------|------------|-----------|--------|--------------|
|   | Aprobado | Ampliaciones/<br>Reducciones | Modificado | Devengado | Pagado |              |
| b1) Materiales de Administración, Emisión de Documentos y Artículos Oficiales | -        | -                            | -          | -         | -      | -            |
| b2) Alimentos y Utensilios  | -        | -                            | -          | -         | -      | -            |
| b3) Materias Primas y Materiales de Producción y Comercialización             | -        | -                            | -          | -         | -      | -            |
| b4) Materiales y Artículos de Construcción y de Reparación                    | -        | -                            | -          | -         | -      | -            |
| b5) Productos Químicos, Farmacéuticos y de Laboratorio                        | -        | -                            | -          | -         | -      | -            |
| b6) Combustibles, Lubricantes y Aditivos                                      | -        | -                            | -          | -         | -      | -            |
| b7) Vestuario, Blancos, Prendas de Protección y Artículos Deportivos          | -        | -                            | -          | -         | -      | -            |
| b8) Materiales y Suministros para Seguridad                                   | -        | -                            | -          | -         | -      | -            |
| b9) Herramientas, Refacciones y Accesorios Menores                            | -        | -                            | -          | -         | -      | -            |
| <b>C. Servicios Generales<br/>(C=c1+c2+c3+c4+c5+c6+c7+c8+c9)</b>              | -        | -                            | -          | -         | -      | -            |
| c1. Servicios Básicos   | -        | -                            | -          | -         | -      | -            |
| c2) Servicios de Arrendamiento  | -        | -                            | -          | -         | -      | -            |
| c3) Servicios Profesionales, Científicos, Técnicos y Otros Servicios          | -        | -                            | -          | -         | -      | -            |
| c4) Servicios Financieros, Bancarios y Comerciales                            | -        | -                            | -          | -         | -      | -            |
| c5) Servicios de Instalación, Reparación, Mantenimiento y Conservación        | -        | -                            | -          | -         | -      | -            |

continúa...



GOBIERNO DEL ESTADO DE SAN LUIS POTOSÍ  
Estado Analítico del Ejercicio del Presupuesto de Egresos Detallado-LDF  
Clasificación por Objeto del Gasto (Capítulo y Concepto)  
Del 1 de Enero al 31 de Marzo del 2019  
(PESOS)

| Concepto   | Egresos                  |                              |                          |                         |                         | Subejercicio             |
|--|--------------------------|------------------------------|--------------------------|-------------------------|-------------------------|--------------------------|
|  | Aprobado                 | Ampliaciones/<br>Reducciones | Modificado               | Devengado               | Pagado                  |                          |
| c6) Servicios de Comunicación Social y Publicidad                | -                        | -                            | -                        | -                       | -                       | -                        |
| c7) Servicios de Traslado y Viáticos                             | -                        | -                            | -                        | -                       | -                       | -                        |
| c8) Servicios Oficiales  | -                        | -                            | -                        | -                       | -                       | -                        |
| c9) Otros Servicios Generales                                    | -                        | -                            | -                        | -                       | -                       | -                        |
| <b>D. Transferencias, Asignaciones, Subsidios y Otras Ayudas</b> | <b>18,881,695,559.00</b> | <b>271,914,460.72</b>        | <b>19,153,610,019.72</b> | <b>4,663,207,489.37</b> | <b>4,663,207,489.37</b> | <b>14,490,402,530.35</b> |
| <b>(D=d1+d2+d3+d4+d5+d6+d7+d8+d9)</b>                            |                          |                              |                          |                         |                         |                          |
| d1) Transferencias Internas y Asignaciones al Sector Público     | 18,775,643,906.00        | 271,914,460.72               | 19,047,558,366.72        | 4,663,207,489.37        | 4,663,207,489.37        | 14,384,350,877.35        |
| d2) Transferencias al Resto del Sector Público                   | -                        | -                            | -                        | -                       | -                       | -                        |
| d3) Subsidios y Subvenciones                                     | -                        | -                            | -                        | -                       | -                       | -                        |
| d4) Ayudas Sociales  | 106,051,653.00           | -                            | 106,051,653.00           | -                       | -                       | 106,051,653.00           |
| d5) Pensiones y Jubilaciones                                     | -                        | -                            | -                        | -                       | -                       | -                        |
| d6) Transferencias a Fideicomisos, Mandatos y Otros Análogos     | -                        | -                            | -                        | -                       | -                       | -                        |
| d7) Transferencias a la Seguridad Social                         | -                        | -                            | -                        | -                       | -                       | -                        |
| d8) Donativos  | -                        | -                            | -                        | -                       | -                       | -                        |
| d9) Transferencias al Exterior                                   | -                        | -                            | -                        | -                       | -                       | -                        |
| <b>E. Bienes Muebles, Inmuebles e Intangibles</b>                | -                        | -                            | -                        | -                       | -                       | -                        |
| <b>(E=e1+e2+e3+e4+e5+e6+e7+e8+e9)</b>                            |                          |                              |                          |                         |                         |                          |
| e1) Mobiliario y Equipo de Administración                        | -                        | -                            | -                        | -                       | -                       | -                        |
| e2) Mobiliario y Equipo Educativo y Recreativo                   | -                        | -                            | -                        | -                       | -                       | -                        |

continúa...



GOBIERNO DEL ESTADO DE SAN LUIS POTOSÍ  
Estado Analítico del Ejercicio del Presupuesto de Egresos Detallado-LDF  
Clasificación por Objeto del Gasto (Capítulo y Concepto)  
Del 1 de Enero al 31 de Marzo del 2019  
(PESOS)

| Concepto   | Egresos               |                              |                       |                       |                       | Subejercicio          |
|--|-----------------------|------------------------------|-----------------------|-----------------------|-----------------------|-----------------------|
|  | Aprobado              | Ampliaciones/<br>Reducciones | Modificado            | Devengado             | Pagado                |                       |
| e3) Equipo e Instrumental Médico y de Laboratorio  | -                     | -                            | -                     | -                     | -                     | -                     |
| e4) Vehículos y Equipo de Transporte   | -                     | -                            | -                     | -                     | -                     | -                     |
| e5) Equipo de Defensa y Seguridad  | -                     | -                            | -                     | -                     | -                     | -                     |
| e6) Maquinaria, Otros Equipos y Herramientas   | -                     | -                            | -                     | -                     | -                     | -                     |
| e7) Activos Biológicos   | -                     | -                            | -                     | -                     | -                     | -                     |
| e8) Bienes Inmuebles   | -                     | -                            | -                     | -                     | -                     | -                     |
| e9) Activos Intangibles  | -                     | -                            | -                     | -                     | -                     | -                     |
| <b>F. Inversión Pública (F=f1+f2+f3)</b>   | <b>926,931,931.45</b> | <b>446,346.23</b>            | <b>927,378,277.68</b> | <b>213,160,407.90</b> | <b>213,159,451.90</b> | <b>714,217,869.78</b> |
| f1) Obra Pública en Bienes de Dominio Público  | -                     | 5,311,234.26                 | 5,311,234.26          | 5,305,843.48          | 5,305,843.48          | 5,390.78              |
| f2) Obra Pública en Bienes Propios   | 64,502,979.56         | 57,252,594.74                | 121,755,574.30        | 59,190,505.63         | 59,190,505.63         | 62,565,068.67         |
| f3) Proyectos Productivos y Acciones de Fomento  | 862,428,951.89        | -62,117,482.77               | 800,311,469.12        | 148,664,058.79        | 148,663,102.79        | 651,647,410.33        |
| <b>G. Inversiones Financieras y Otras Provisiones</b>  | -                     | -                            | -                     | -                     | -                     | -                     |
| <b>(G=g1+g2+g3+g4+g5+g6+g7)</b>  |                       |                              |                       |                       |                       |                       |
| g1) Inversiones para el Fomento de Actividades Productivas                                     | -                     | -                            | -                     | -                     | -                     | -                     |
| g2) Acciones y Participaciones de Capital  | -                     | -                            | -                     | -                     | -                     | -                     |
| g3) Compra de Títulos y Valores  | -                     | -                            | -                     | -                     | -                     | -                     |
| g4) Concesión de Préstamos   | -                     | -                            | -                     | -                     | -                     | -                     |
| g5) Inversiones en Fideicomisos, Mandatos y Otros Análogos Fideicomisos de Desastres Naturales | -                     | -                            | -                     | -                     | -                     | -                     |
| g6) Otras Inversiones Financieras  | -                     | -                            | -                     | -                     | -                     | -                     |

continúa...



GOBIERNO DEL ESTADO DE SAN LUIS POTOSÍ  
 Estado Analítico del Ejercicio del Presupuesto de Egresos Detallado-LDF  
 Clasificación por Objeto del Gasto (Capítulo y Concepto)  
 Del 1 de Enero al 31 de Marzo del 2019  
 (PESOS)

| Concepto  | Egresos                  |                              |                          |                          |                          | Subejercicio             |
|---|--------------------------|------------------------------|--------------------------|--------------------------|--------------------------|--------------------------|
|   | Aprobado                 | Ampliaciones/<br>Reducciones | Modificado               | Devengado                | Pagado                   |                          |
| g7) Provisiones para Contingencias y Otras Erogaciones Especiales | -                        | -                            | -                        | -                        | -                        | -                        |
| <b>H. Participaciones y Aportaciones (H=h1+h2+h3)</b>             | <b>3,986,809,946.00</b>  | <b>25,803,155.00</b>         | <b>4,012,613,101.00</b>  | <b>1,109,787,271.00</b>  | <b>1,109,787,271.00</b>  | <b>2,902,825,830.00</b>  |
| h1) Participaciones   | -                        | -                            | -                        | -                        | -                        | -                        |
| h2) Aportaciones  | 3,986,809,946.00         | 25,803,155.00                | 4,012,613,101.00         | 1,109,787,271.00         | 1,109,787,271.00         | 2,902,825,830.00         |
| h3) Convenios   | -                        | -                            | -                        | -                        | -                        | -                        |
| <b>I. Deuda Pública (I=i1+i2+i3+i4+i5+i6+i7)</b>                  | <b>512,990,003.00</b>    | <b>-</b>                     | <b>512,990,003.00</b>    | <b>128,378,623.53</b>    | <b>128,378,623.53</b>    | <b>384,611,379.47</b>    |
| i1) Amortización de la Deuda Pública                              | 161,474,532.00           | -                            | 161,474,532.00           | 39,656,133.00            | 39,656,133.00            | 121,818,399.00           |
| i2) Intereses de la Deuda Pública                                 | 351,515,471.00           | -                            | 351,515,471.00           | 88,722,490.53            | 88,722,490.53            | 262,792,980.47           |
| i3) Comisiones de la Deuda Pública                                | -                        | -                            | -                        | -                        | -                        | -                        |
| i4) Gastos de la Deuda Pública                                    | -                        | -                            | -                        | -                        | -                        | -                        |
| i5) Costo por Coberturas  | -                        | -                            | -                        | -                        | -                        | -                        |
| i6) Apoyos Financieros  | -                        | -                            | -                        | -                        | -                        | -                        |
| i7) Adeudos de Ejercicios Fiscales Anteriores (ADEFAS)            | -                        | -                            | -                        | -                        | -                        | -                        |
| <b>III. Total de Egresos (III = I + II)</b>                       | <b>47,852,517,240.14</b> | <b>683,881,225.71</b>        | <b>48,536,398,465.85</b> | <b>10,819,697,307.78</b> | <b>10,663,822,451.31</b> | <b>37,716,701,158.07</b> |



GOBIERNO DEL ESTADO DE SAN LUIS POTOSÍ  
Estado Analítico del Ejercicio del Presupuesto de Egresos Detallado-LDF  
Clasificación Administrativa  
Del 1 de Enero al 31 de Marzo del 2019  
(PESOS)

| Concepto   | Egresos                  |                              |                          |                         |                         | Subejercicio             |
|--|--------------------------|------------------------------|--------------------------|-------------------------|-------------------------|--------------------------|
|  | Aprobado                 | Ampliaciones/<br>Reducciones | Modificado               | Devengado               | Pagado                  |                          |
| <b>I. GASTO NO ETIQUETADO</b>                                | <b>23,544,089,800.69</b> | <b>375,924,425.31</b>        | <b>23,929,807,064.45</b> | <b>4,705,163,515.98</b> | <b>4,549,289,615.51</b> | <b>19,224,643,548.47</b> |
| CONGRESO DEL ESTADO  | 308,708,616.58           | -                            | 308,708,616.58           | 74,474,282.00           | 74,474,282.00           | 234,234,334.58           |
| SUPREMO TRIBUNAL DE JUSTICIA                                 | 1,234,365,118.75         | -                            | 1,234,365,118.75         | 255,453,124.91          | 255,453,124.91          | 978,911,993.84           |
| DESPACHO DEL EJECUTIVO                                       | 115,437,201.40           | -218,363.35                  | 115,218,838.05           | 18,764,023.17           | 17,668,981.57           | 96,454,814.88            |
| SECRETARÍA GENERAL DE GOBIERNO                               | 436,129,560.83           | -4,042,619.40                | 432,086,941.43           | 74,410,896.05           | 70,979,604.29           | 357,676,045.38           |
| SECRETARÍA DE FINANZAS                                       | 790,961,140.22           | -36,731,657.42               | 754,229,482.80           | 119,713,344.85          | 111,698,587.38          | 634,516,137.95           |
| SECRETARÍA DE DESARROLLO SOCIAL Y REGIONAL                   | 112,641,762.69           | -1,072,096.28                | 111,569,666.41           | 20,860,470.52           | 20,278,229.78           | 90,709,195.89            |
| SECRETARÍA DE DESARROLLO URBANO, VIVIENDA Y OBRAS PÚBLICAS   | 212,125,365.08           | 15,345,210.41                | 227,470,575.49           | 32,463,713.70           | 29,095,650.86           | 195,006,861.79           |
| SECRETARÍA DE DESARROLLO ECONÓMICO                           | 206,488,610.13           | -20,649,814.46               | 185,838,795.67           | 55,856,822.59           | 55,336,003.27           | 129,981,973.08           |
| SECRETARÍA DE DESARROLLO AGROPECUARIO Y RECURSOS HIDRÁULICOS | 337,736,607.64           | 136,658,610.96               | 474,395,218.60           | 58,201,498.27           | 48,558,221.41           | 416,193,720.33           |
| SECRETARÍA DE ECOLOGÍA Y GESTIÓN AMBIENTAL                   | 52,590,159.11            | 350,367.45                   | 52,940,526.56            | 9,230,952.06            | 8,929,906.78            | 43,709,574.50            |
| SISTEMA EDUCATIVO ESTATAL REGULAR                            | 2,159,965,777.38         | -269,934.88                  | 2,159,695,842.50         | 428,482,165.90          | 427,161,187.52          | 1,731,213,676.60         |
| OFICIALÍA MAYOR  | 863,900,454.18           | 24,513,423.32                | 888,413,877.50           | 124,985,866.05          | 89,110,015.43           | 763,428,011.45           |
| PROCURADURÍA GENERAL DE JUSTICIA                             | -                        | 988,125,949.98               | 988,125,949.98           | 187,606,539.70          | 181,661,351.13          | 800,519,410.28           |
| CONTRALORÍA GENERAL DEL ESTADO                               | 101,079,047.23           | -223,512.28                  | 100,855,534.95           | 17,784,121.78           | 17,370,613.52           | 83,071,413.17            |
| SECRETARÍA DE EDUCACIÓN                                      | 702,791,898.93           | -                            | 702,791,898.93           | 179,772,586.16          | 179,550,196.16          | 523,019,312.77           |
| COORDINACIÓN GENERAL DE LA DEFENSORÍA PÚBLICA DEL ESTADO     | 152,509,989.29           | -1,493,180.20                | 151,016,809.09           | 30,133,769.05           | 30,021,183.43           | 120,883,040.04           |

continúa...



GOBIERNO DEL ESTADO DE SAN LUIS POTOSÍ  
 Estado Analítico del Ejercicio del Presupuesto de Egresos Detallado-LDF  
 Clasificación Administrativa  
 Del 1 de Enero al 31 de Marzo del 2019  
 (PESOS)

| Concepto  | Egresos          |                              |                  |                |                | Subejercicio     |
|---|------------------|------------------------------|------------------|----------------|----------------|------------------|
|   | Aprobado         | Ampliaciones/<br>Reducciones | Modificado       | Devengado      | Pagado         |                  |
| SECRETARIADO EJECUTIVO DEL CONSEJO ESTATAL DE SEGURIDAD PÚBLICA DEL ESTADO      | 58,950,610.00    | -94,396.52                   | 58,856,213.48    | 16,218,462.69  | 16,155,957.34  | 42,637,750.79    |
| SECRETARÍA TÉCNICA DEL GABINETE   | 17,033,043.97    | -125,133.51                  | 16,907,910.46    | 3,663,235.33   | 3,548,488.01   | 13,244,675.13    |
| COORDINACIÓN GENERAL DE COMUNICACIÓN SOCIAL                                     | 81,857,105.37    | 1,854,761.26                 | 83,711,866.63    | 6,558,057.71   | 6,286,369.88   | 77,153,808.92    |
| SECRETARÍA DE COMUNICACIONES Y TRANSPORTES                                      | 168,208,065.45   | 3,089,081.52                 | 171,297,146.97   | 21,956,253.74  | 21,517,202.27  | 149,340,893.23   |
| SECRETARÍA DEL TRABAJO Y PREVISIÓN SOCIAL                                       | 231,576,525.66   | -2,244,459.95                | 229,332,065.71   | 41,661,677.67  | 40,985,004.70  | 187,670,388.04   |
| SECRETARÍA DE TURISMO   | 84,037,219.19    | 2,227,987.39                 | 86,265,206.58    | 13,090,783.71  | 12,820,302.53  | 73,174,422.87    |
| SECRETARÍA DE CULTURA   | 315,127,885.85   | 87,289.51                    | 315,215,175.36   | 64,627,806.63  | 64,087,498.82  | 250,587,368.73   |
| SECRETARÍA DE SEGURIDAD PÚBLICA   | 2,341,338,391.74 | -9,696,650.11                | 2,331,641,741.63 | 402,888,917.57 | 371,487,260.24 | 1,928,752,824.06 |
| CONSEJERÍA JURÍDICA   | 4,930,122.60     | 156,045.40                   | 5,086,168.00     | 723,312.54     | 646,691.12     | 4,362,855.46     |
| UNIDAD DE SISTEMAS DE INFORMÁTICA DEL PODER EJECUTIVO DE SAN LUIS POTOSÍ        | 15,296,043.56    | -532,401.50                  | 14,763,642.06    | 1,806,964.05   | 1,737,872.92   | 12,956,678.01    |
| C.E.C.U.R.T. PROF. CARLOS JONGUITUD BARRIOS                                     | 172,831,338.83   | 1,738,519.00                 | 174,569,857.83   | 43,028,860.37  | 43,028,860.37  | 131,540,997.46   |
| C.E.C.U.R.T. II   | 64,202,218.73    | 659,295.00                   | 64,861,513.73    | 16,115,215.00  | 16,115,215.00  | 48,746,298.73    |
| JUNTA ESTATAL DE CAMINOS  | 310,100,108.66   | 99,000.00                    | 310,199,108.66   | 49,864,623.37  | 49,444,369.37  | 260,334,485.29   |
| SISTEMA PARA EL DESARROLLO INTEGRAL DE LA FAMILIA DEL ESTADO DE SAN LUIS POTOSÍ | 529,069,893.92   | 1,880,617.90                 | 530,950,511.82   | 118,029,788.04 | 118,029,788.04 | 412,920,723.78   |
| CENTRO DE CONVENCIONES DE SAN LUIS POTOSÍ                                       | 52,597,878.00    | 7,671,951.00                 | 60,269,829.00    | 9,253,947.00   | 9,253,947.00   | 51,015,882.00    |
| INSTITUTO REGISTRAL Y CATASTRAL DEL ESTADO DE SAN LUIS POTOSÍ                   | 14,364,901.70    | -                            | 14,364,901.70    | 3,381,706.96   | 2,133,071.96   | 10,983,194.74    |

continúa...



GOBIERNO DEL ESTADO DE SAN LUIS POTOSÍ  
Estado Analítico del Ejercicio del Presupuesto de Egresos Detallado-LDF  
Clasificación Administrativa  
Del 1 de Enero al 31 de Marzo del 2019  
(PESOS)

| Concepto   | Egresos        |                              |                |                |                | Subejercicio   |
|--|----------------|------------------------------|----------------|----------------|----------------|----------------|
|  | Aprobado       | Ampliaciones/<br>Reducciones | Modificado     | Devengado      | Pagado         |                |
| ARCHIVO HISTÓRICO DEL ESTADO LIC. ANTONIO ROCHA                              | 19,476,231.12  | -2,074,199.63                | 17,402,031.49  | 3,308,739.82   | 3,308,739.82   | 14,093,291.67  |
| COMISIÓN ESTATAL DEL AGUA  | 613,533,857.60 | 59,243,977.69                | 672,777,835.29 | 86,977,255.71  | 86,977,255.71  | 585,800,579.58 |
| RÉGIMEN ESTATAL DE PROTECCIÓN SOCIAL EN SALUD DEL ESTADO DE SAN LUÍS POTOSÍ  | 249,787,041.72 | 3,053,716.41                 | 252,840,758.13 | 67,934,289.41  | 67,934,289.41  | 184,906,468.72 |
| AGENCIA PRO SAN LUIS   | 5,164,217.56   | -                            | 5,164,217.56   | 1,246,025.00   | 1,246,025.00   | 3,918,192.56   |
| COORDINACIÓN ESTATAL PARA EL FORTALECIMIENTO INSTITUCIONAL DE LOS MUNICIPIOS | 28,300,371.49  | -15,369.95                   | 28,285,001.54  | 5,039,629.57   | 5,039,629.57   | 23,245,371.97  |
| CONSEJO ESTATAL DE POBLACIÓN   | 13,077,098.42  | 11,836.53                    | 13,088,934.95  | 3,236,409.72   | 3,116,774.59   | 9,852,525.23   |
| INSTITUTO POTOSINO DE CULTURA FÍSICA Y DEPORTE                               | 111,755,172.62 | 3,560,169.45                 | 115,315,342.07 | 22,028,868.83  | 17,870,849.17  | 93,286,473.24  |
| CONSEJO POTOSINO DE CIENCIA Y TECNOLOGÍA                                     | 13,592,923.00  | -                            | 13,592,923.00  | 2,629,539.00   | 2,422,175.00   | 10,963,384.00  |
| PROMOTORA DEL ESTADO DE SAN LUIS POTOSÍ                                      | 21,775,527.59  | 594,878.00                   | 22,370,405.59  | 6,425,315.73   | 5,939,358.21   | 15,945,089.86  |
| INSTITUTO ESTATAL DE INFRAESTRUCTURA FÍSICA EDUCATIVA                        | 47,274,326.35  | 5,285,882.00                 | 52,560,208.35  | 16,331,712.00  | 12,831,712.00  | 36,228,496.35  |
| INSTITUTO DE LAS MUJERES, DEL ESTADO DE SAN LUIS POTOSÍ                      | 31,171,282.95  | 91,133.00                    | 31,262,415.95  | 9,703,417.85   | 9,703,417.85   | 21,558,998.10  |
| SERVICIOS DE SALUD DE SAN LUIS POTOSÍ  | 839,989,461.58 | 70,998,318.90                | 910,987,780.48 | 245,674,521.70 | 242,569,239.44 | 665,313,258.78 |
| TRIBUNAL ESTATAL DE JUSTICIA ADMINISTRATIVA DE SAN LUIS POTOSÍ               | 51,723,169.31  | -                            | 51,723,169.31  | 12,071,030.54  | 12,071,030.54  | 39,652,138.77  |
| INSTITUTO POTOSINO DE LA JUVENTUD  | 8,715,919.95   | 279,052.00                   | 8,994,971.95   | 2,449,901.64   | 2,449,901.64   | 6,545,070.31   |
| INSTITUTO ESTATAL DE CIEGOS  | 4,456,805.74   | 5,342.50                     | 4,462,148.24   | 1,159,353.24   | 1,159,353.24   | 3,302,795.00   |

continúa...





GOBIERNO DEL ESTADO DE SAN LUIS POTOSÍ  
Estado Analítico del Ejercicio del Presupuesto de Egresos Detallado-LDF  
Clasificación Administrativa  
Del 1 de Enero al 31 de Marzo del 2019  
(PESOS)

| Concepto   | Egresos        |                              |                |                |                | Subejercicio   |
|--|----------------|------------------------------|----------------|----------------|----------------|----------------|
|  | Aprobado       | Ampliaciones/<br>Reducciones | Modificado     | Devengado      | Pagado         |                |
| INSTITUTO DE DESARROLLO HUMANO Y SOCIAL DE LOS PUEBLOS INDIGENAS | 18,039,869.99  | 179,248.00                   | 18,219,117.99  | 3,892,910.47   | 3,892,910.47   | 14,326,207.52  |
| COMISIÓN EJECUTIVA ESTATAL DE ATENCIÓN A VICTIMAS                | 40,686,804.89  | -                            | 40,686,804.89  | 7,931,041.14   | 6,137,991.14   | 32,755,763.75  |
| INSTITUTO DE VIVIENDA DEL ESTADO                                 | 68,944,245.67  | 18,246,180.30                | 87,190,425.97  | 28,490,368.23  | 28,490,368.23  | 58,700,057.74  |
| FONDO TURÍSTICO  | 30,755,444.50  | -                            | 30,755,444.50  | 7,854,860.34   | 7,854,860.34   | 22,900,584.16  |
| CENTRO DE PRODUCCION SANTA RITA, S.A. DE C.V.                    | 25,784,598.00  | -                            | 25,784,598.00  | -              | -              | 25,784,598.00  |
| CENTRO DE JUSTICIA PARA MUJERES DEL ESTADO DE SAN LUIS POTOSÍ    | 11,684,375.20  | -                            | 11,684,375.20  | 2,957,089.95   | 2,722,548.70   | 8,727,285.25   |
| INSTITUTO DE TELEVISIÓN PÚBLICA DE SAN LUIS POTOSÍ XHLS CANAL 9  | 8,843,813.09   | 768,705.00                   | 9,612,518.09   | 2,479,432.39   | 2,479,432.39   | 7,133,085.70   |
| OFICINA ESTATAL DE RELACIONES EXTERIORES                         | 9,416,767.29   | -8,435,527.29                | 981,240.00     | -              | -              | 981,240.00     |
| INSTITUTO NACIONAL DE LAS PERSONAS ADULTAS MAYORES               | 600,000.00     | -                            | 600,000.00     | -              | -              | 600,000.00     |
| UNIVERSIDAD INTERCULTURAL  | 32,155,084.65  | 4,741,623.00                 | 36,896,707.65  | 10,232,623.00  | 10,232,623.00  | 26,664,084.65  |
| UNIVERSIDAD TECNOLÓGICA METROPOLITANA DE SAN LUIS POTOSÍ         | 7,957,714.00   | 103,660.00                   | 8,061,374.00   | 1,809,755.16   | 1,809,755.16   | 6,251,618.84   |
| CENTRO ESTATAL DE TRANSPLANTES                                   | -              | 5,725,236.58                 | 5,725,236.58   | 1,431,309.58   | 954,206.58     | 4,293,927.00   |
| CONSEJO CONSULTIVO DEL CENTRO HISTÓRICO                          | 411,652.89     | -                            | 411,652.89     | -              | -              | 411,652.89     |
| ASILO PARA ANCIANOS DR. NICOLÁS AGUILAR                          | 39,556,058.76  | 278,386.00                   | 39,834,444.76  | 9,867,402.76   | 9,867,402.76   | 29,967,042.00  |
| CENTRO DE ASISTENCIA SOCIAL ROSARIO CASTELLANOS                  | 13,069,822.44  | -                            | 13,069,822.44  | 3,267,445.44   | 3,267,445.44   | 9,802,377.00   |
| COLEGIO DE BACHILLERES   | 487,389,719.78 | 29,437,637.00                | 516,827,356.78 | 128,619,211.97 | 128,619,211.97 | 388,208,144.81 |

continúa...



GOBIERNO DEL ESTADO DE SAN LUIS POTOSÍ  
 Estado Analítico del Ejercicio del Presupuesto de Egresos Detallado-LDF  
 Clasificación Administrativa  
 Del 1 de Enero al 31 de Marzo del 2019  
 (PESOS)

| Concepto   | Egresos       |                              |               |               |               | Subejercicio  |
|--|---------------|------------------------------|---------------|---------------|---------------|---------------|
|  | Aprobado      | Ampliaciones/<br>Reducciones | Modificado    | Devengado     | Pagado        |               |
| CENTRO DE ASISTENCIA SOCIAL RAFAEL NIETO                                   | 17,620,846.54 | -                            | 17,620,846.54 | 4,405,213.06  | 4,190,395.34  | 13,215,633.48 |
| CASA CUNA MARGARITA MAZA DE JUÁREZ   | 24,747,746.14 | -                            | 24,747,746.14 | 6,186,938.14  | 6,186,938.14  | 18,560,808.00 |
| INSTITUTO TEMAZCALLI, PREVENCIÓN Y REHABILITACIÓN                          | 47,820,113.66 | 1,747,106.00                 | 49,567,219.66 | 12,027,693.00 | 11,796,133.00 | 37,539,526.66 |
| SISTEMA DE FINANCIAMIENTO PARA EL DESARROLLO DEL ESTADO DE SAN LUIS POTOSÍ | 41,638,767.40 | 4,510,156.30                 | 46,148,923.70 | 6,601,646.46  | 6,601,646.46  | 39,547,277.24 |
| INSTITUTO POTOSINO DE BELLAS ARTES   | 34,261,040.80 | 951,473.44                   | 35,212,514.24 | 8,819,698.24  | 8,819,698.24  | 26,392,816.00 |
| MUSEO DEL VIRREINATO   | 4,941,695.21  | 61,028.23                    | 5,002,723.44  | 1,168,752.29  | 1,168,752.29  | 3,833,971.15  |
| INSTITUTO ESTATAL DE EDUCACIÓN PARA ADULTOS                                | 2,231,473.00  | -                            | 2,231,473.00  | -             | -             | 2,231,473.00  |
| COLEGIO DE EDUCACIÓN PROFESIONAL TÉCNICA DEL ESTADO DE SAN LUIS POTOSÍ     | 31,913,548.00 | 11,399,937.31                | 43,313,485.31 | 11,399,937.31 | 11,399,937.31 | 31,913,548.00 |
| INSTITUTO TECNOLÓGICO SUPERIOR DE EBANO                                    | 10,372,050.33 | 451,827.70                   | 10,823,878.03 | 2,718,503.49  | 2,718,503.49  | 8,105,374.54  |
| INSTITUTO DE CAPACITACIÓN PARA EL TRABAJO DEL ESTADO DE SAN LUIS POTOSÍ    | 21,888,570.58 | 1,526,620.00                 | 23,415,190.58 | 8,720,908.58  | 8,720,908.58  | 14,694,282.00 |
| INSTITUTO TECNOLÓGICO DE TAMAZUNCHALE                                      | 28,107,612.06 | 2,473,244.00                 | 30,580,856.06 | 7,657,036.06  | 7,657,036.06  | 22,923,820.00 |
| UNIVERSIDAD TECNOLÓGICA  | 49,212,596.45 | 6,243,000.00                 | 55,455,596.45 | 11,637,167.45 | 11,637,167.45 | 43,818,429.00 |
| CENTRO CULTURAL REAL DE CATORCE  | 1,853,865.02  | -                            | 1,853,865.02  | 221,390.77    | 166,954.02    | 1,632,474.25  |
| MUSEO DEL FERROCARRIL  | 7,281,491.42  | 352,472.20                   | 7,633,963.62  | 1,924,415.30  | 1,806,109.30  | 5,709,548.32  |
| MUSEO DE ARTE CONTEMPORÁNEO  | 5,114,918.56  | 18,720.00                    | 5,133,638.56  | 1,115,493.96  | 1,115,493.96  | 4,018,144.60  |

continúa...



GOBIERNO DEL ESTADO DE SAN LUIS POTOSÍ  
Estado Analítico del Ejercicio del Presupuesto de Egresos Detallado-LDF  
Clasificación Administrativa  
Del 1 de Enero al 31 de Marzo del 2019  
(PESOS)

| Concepto   | Egresos        |                              |                |               |               | Subejercicio  |
|--|----------------|------------------------------|----------------|---------------|---------------|---------------|
|  | Aprobado       | Ampliaciones/<br>Reducciones | Modificado     | Devengado     | Pagado        |               |
| MUSEO LABERINTO DE LAS CIENCIAS Y LAS ARTES                            | 41,869,376.51  | 1,402,624.00                 | 43,272,000.51  | 10,332,474.51 | 10,332,474.51 | 32,939,526.00 |
| CENTRO DE LAS ARTES DE SAN LUIS POTOSÍ                                 | 40,296,910.72  | 2,282,450.31                 | 42,579,361.03  | 10,728,236.59 | 10,728,236.59 | 31,851,124.44 |
| MUSEO FRANCISCO COSSÍO   | 22,598,301.71  | 580,887.54                   | 23,179,189.25  | 4,425,015.14  | 4,425,015.14  | 18,754,174.11 |
| MUSEO FEDERICO SILVA, ESCULTURA CONTEMPORÁNEA                          | 7,786,369.16   | 38,346.68                    | 7,824,715.84   | 2,006,635.92  | 2,006,635.92  | 5,818,079.92  |
| CINETECA ALAMEDA   | 7,356,529.03   | 451,019.14                   | 7,807,548.17   | 1,545,578.97  | 1,545,578.97  | 6,261,969.20  |
| MUSEO NACIONAL DE LA MASCARA   | 8,389,565.61   | 166,354.69                   | 8,555,920.30   | 1,616,862.77  | 1,616,862.77  | 6,939,057.53  |
| COLEGIO DE ESTUDIOS CIENTÍFICOS Y TECNOLÓGICOS (CECYTE)                | 112,887,348.69 | 6,555,930.00                 | 119,443,278.69 | 40,538,717.39 | 40,538,717.39 | 78,904,561.30 |
| INSTITUTO TECNOLÓGICO SUPERIOR DE RIOVERDE                             | 20,337,621.41  | 3,671,627.24                 | 24,009,248.65  | 7,491,911.65  | 7,491,911.65  | 16,517,337.00 |
| UNIVERSIDAD POLITÉCNICA DE SAN LUIS POTOSÍ                             | 82,930,423.79  | 22,362,907.00                | 105,293,330.79 | 40,260,618.79 | 40,260,618.79 | 65,032,712.00 |
| COLEGIO DE SAN LUIS  | 1,829,963.00   | -                            | 1,829,963.00   | -             | -             | 1,829,963.00  |
| INSTITUTO TECNOLÓGICO SUPERIOR DE SAN LUIS POTOSÍ                      | 37,346,022.27  | 4,915,518.00                 | 42,261,540.27  | 10,679,771.83 | 10,679,771.83 | 31,581,768.44 |
| FENAPO   | -              | -                            | 9,792,838.45   | 9,792,838.45  | 9,792,838.45  | -             |
| MUSEO REGIONAL POTOSINO  | 1,411,148.00   | -                            | 1,411,148.00   | 117,595.63    | -             | 1,293,552.37  |
| MUSEO REGIONAL HUASTECO, A.C.  | 394,875.00     | -                            | 394,875.00     | 98,718.75     | 98,718.75     | 296,156.25    |
| PENTATHLÓN UNIVERSITARIO, A.C.   | 39,606.00      | -                            | 39,606.00      | -             | -             | 39,606.00     |
| COLEGIO EDUCATIVO DE CIENCIAS, CULTURA Y SERVICIOS PROFESIONALES, A.C. | 2,000,000.00   | -                            | 2,000,000.00   | 75,525.00     | 75,525.00     | 1,924,475.00  |
| CONSEJO NACIONAL DE FOMENTO EDUCATIVO                                  | 1,350,110.00   | -                            | 1,350,110.00   | 245,477.00    | 245,477.00    | 1,104,633.00  |
| ESTANCIA DESARROLLO Y BIENESTAR INFANTIL SUTSGE                        | 1,788,773.00   | -                            | 1,788,773.00   | 447,192.00    | 447,192.00    | 1,341,581.00  |

continúa...



GOBIERNO DEL ESTADO DE SAN LUIS POTOSÍ  
 Estado Analítico del Ejercicio del Presupuesto de Egresos Detallado-LDF  
 Clasificación Administrativa  
 Del 1 de Enero al 31 de Marzo del 2019  
 (PESOS)

| Concepto  | Egresos        |                              |                |               |               | Subejercicio   |
|---|----------------|------------------------------|----------------|---------------|---------------|----------------|
|   | Aprobado       | Ampliaciones/<br>Reducciones | Modificado     | Devengado     | Pagado        |                |
| RELIGIOSAS DE LA CRUZ DEL SAGRADO CORAZÓN DE JESÚS EN MÉXICO, A.R.          | 224,087.00     | -                            | 224,087.00     | -             | -             | 224,087.00     |
| EL ÁNGEL DEL ESPEJO, A.C.   | 30,000.00      | -                            | 30,000.00      | 30,000.00     | 30,000.00     | -              |
| GUARDERÍA MATEHUALA, A.C.   | 721,184.00     | -                            | 721,184.00     | -             | -             | 721,184.00     |
| MUSEO DE LAS TRADICIONES POTOSINAS, A.C.                                    | 201,678.00     | -                            | 201,678.00     | -             | -             | 201,678.00     |
| INSTITUTO POTOSINO DE INVESTIGACIÓN CIENTÍFICA Y TECNOLÓGICA, A.C. (IPICYT) | 5,645,788.00   | -                            | 5,645,788.00   | 1,539,756.00  | 1,026,502.00  | 4,106,032.00   |
| AHUALULCO   | 29,512,709.27  | 584,903.54                   | 30,097,612.81  | 8,154,938.56  | 7,949,883.29  | 21,942,674.25  |
| ALAQUINES   | 14,461,636.57  | 1,051.33                     | 14,462,687.90  | 3,701,876.26  | 3,686,723.88  | 10,760,811.64  |
| AQUISMÓN  | 74,130,487.00  | 1,862,969.53                 | 75,993,456.53  | 20,922,734.55 | 20,483,324.42 | 55,070,721.98  |
| ARMADILLO DE LOS INFANTE  | 9,499,045.64   | 669.00                       | 9,499,714.64   | 2,397,715.44  | 2,388,107.67  | 7,101,999.20   |
| AXTLA DE TERRAZAS   | 54,007,970.96  | 833,374.68                   | 54,841,345.64  | 14,717,306.38 | 14,052,147.74 | 40,124,039.26  |
| CÁRDENAS  | 29,464,631.98  | 138,966.75                   | 29,603,598.73  | 7,708,197.94  | 7,629,056.22  | 21,895,400.79  |
| CATORCE   | 16,012,589.34  | 1,150.22                     | 16,013,739.56  | 4,084,496.11  | 4,067,953.42  | 11,929,243.45  |
| CEDRAL  | 26,438,806.48  | 2,018.21                     | 26,440,824.69  | 6,783,637.91  | 6,754,601.90  | 19,657,186.78  |
| CERRITOS  | 35,825,354.45  | 582,798.35                   | 36,408,152.80  | 9,819,856.82  | 9,695,926.15  | 26,588,295.98  |
| CERRO DE SAN PEDRO  | 8,685,416.75   | 16,099.25                    | 8,701,516.00   | 2,238,509.43  | 2,225,960.03  | 6,463,006.57   |
| CIUDAD DEL MAÍZ   | 48,791,036.62  | 125,996.27                   | 48,917,032.89  | 12,689,678.76 | 12,575,202.26 | 36,227,354.13  |
| CIUDAD FERNÁNDEZ  | 68,813,968.39  | 2,505,430.66                 | 71,319,399.05  | 19,925,775.22 | 19,311,979.35 | 51,393,623.83  |
| CIUDAD VALLES   | 237,904,886.57 | 1,399,378.15                 | 239,304,264.72 | 62,455,141.43 | 60,810,952.13 | 176,849,123.29 |
| COXCATLÁN   | 27,616,046.21  | 211,146.17                   | 27,827,192.38  | 7,292,064.70  | 7,262,409.22  | 20,535,127.68  |
| CHARCAS   | 32,074,009.07  | 186,975.09                   | 32,260,984.16  | 8,431,134.50  | 8,322,083.38  | 23,829,849.66  |
| ÉBANO   | 65,579,452.75  | 3,869,516.23                 | 69,448,968.98  | 20,732,764.38 | 19,839,970.57 | 48,716,204.60  |
| GUADALCÁZAR   | 41,411,981.97  | 3,004.18                     | 41,414,986.15  | 10,642,910.09 | 10,599,577.55 | 30,772,076.06  |

continúa...



GOBIERNO DEL ESTADO DE SAN LUIS POTOSÍ  
 Estado Analítico del Ejercicio del Presupuesto de Egresos Detallado-LDF  
 Clasificación Administrativa  
 Del 1 de Enero al 31 de Marzo del 2019  
 (PESOS)

| Concepto                    | Egresos          |                              |                  |                |                | Subejercicio   |
|-----------------------------|------------------|------------------------------|------------------|----------------|----------------|----------------|
|                             | Aprobado         | Ampliaciones/<br>Reducciones | Modificado       | Devengado      | Pagado         |                |
| HUEHUETLÁN                  | 24,962,968.66    | 201,847.14                   | 25,164,815.80    | 6,405,718.00   | 6,379,067.15   | 18,759,097.80  |
| LAGUNILLAS                  | 11,192,280.10    | 55,006.63                    | 11,247,286.73    | 2,908,308.54   | 2,854,753.42   | 8,338,978.19   |
| MATEHUALA                   | 127,568,987.66   | 1,189,962.54                 | 128,758,950.20   | 33,930,636.94  | 33,697,259.11  | 94,828,313.26  |
| MEXQUITIC DE CARMONA        | 82,261,883.09    | 1,814,693.11                 | 84,076,576.20    | 22,900,482.73  | 22,400,485.90  | 61,176,093.47  |
| MOCTEZUMA                   | 30,755,191.65    | 178,687.24                   | 30,933,878.89    | 8,081,731.32   | 7,873,865.89   | 22,852,147.57  |
| RAYÓN                       | 25,824,962.13    | 56,851.58                    | 25,881,813.71    | 6,690,734.73   | 6,609,653.21   | 19,191,078.98  |
| RIOVERDE                    | 131,555,171.04   | 2,013,559.05                 | 133,568,730.09   | 35,770,324.81  | 34,913,456.21  | 97,798,405.28  |
| SALINAS                     | 43,112,575.78    | 56,241.32                    | 43,168,817.10    | 11,119,801.75  | 11,058,573.82  | 32,049,015.35  |
| SAN ANTONIO                 | 16,972,374.68    | 398,089.70                   | 17,370,464.38    | 4,746,167.86   | 4,649,340.24   | 12,624,296.52  |
| SAN CIRO DE ACOSTA          | 15,797,046.20    | 802,249.62                   | 16,599,295.82    | 4,846,899.76   | 4,725,619.71   | 11,752,396.06  |
| SAN LUIS POTOSÍ             | 1,069,064,811.82 | 52,581,144.51                | 1,121,645,956.33 | 326,922,653.26 | 306,981,313.08 | 794,723,303.07 |
| SAN MARTÍN CHALCHICUAUTLA   | 34,347,262.28    | 70,928.56                    | 34,418,190.84    | 8,899,915.63   | 8,863,691.60   | 25,518,275.21  |
| SAN NICOLÁS TOLENTINO       | 10,987,421.38    | 117,453.86                   | 11,104,875.24    | 2,916,399.45   | 2,896,903.73   | 8,188,475.79   |
| SAN VICENTE TANCUAYALAB     | 24,368,691.35    | 9,751.44                     | 24,378,442.79    | 6,272,129.95   | 6,246,860.49   | 18,106,312.84  |
| SANTA CATARINA              | 21,335,830.60    | 93,680.62                    | 21,429,511.22    | 5,567,878.25   | 5,452,448.04   | 15,861,632.97  |
| SANTA MARÍA DEL RÍO         | 58,221,852.73    | 11,736.19                    | 58,233,588.92    | 14,946,113.52  | 14,874,632.57  | 43,287,475.40  |
| SANTO DOMINGO               | 18,257,072.79    | 1,366.49                     | 18,258,439.28    | 4,678,962.18   | 4,659,190.83   | 13,579,477.10  |
| SOLEDAD DE GRACIANO SÁNCHEZ | 369,350,900.37   | 7,215,857.84                 | 376,566,758.21   | 101,998,009.57 | 100,553,489.99 | 274,568,748.64 |
| TAMASOPO                    | 44,523,855.08    | 1,042,791.34                 | 45,566,646.42    | 12,486,796.62  | 12,190,789.07  | 33,079,849.80  |
| TAMAZUNCHALE                | 145,062,896.27   | 3,211,492.74                 | 148,274,389.01   | 40,476,691.67  | 40,117,393.95  | 107,797,697.34 |
| TAMPACÁN                    | 25,114,353.25    | 1,877.55                     | 25,116,230.80    | 6,448,272.07   | 6,421,238.17   | 18,667,958.73  |
| TAMPAMOLÓN CORONA           | 24,121,943.00    | 1,779.05                     | 24,123,722.05    | 6,200,097.41   | 6,174,484.54   | 17,923,624.64  |
| TAMUÍN                      | 55,423,359.39    | 146,714.45                   | 55,570,073.84    | 14,382,063.20  | 14,288,368.32  | 41,188,010.64  |
| TANCANHUITZ                 | 34,048,264.50    | 145,230.31                   | 34,193,494.81    | 8,889,255.69   | 8,813,400.00   | 25,304,239.12  |
| TANLAJÁS                    | 33,761,886.01    | 2,543.24                     | 33,764,429.25    | 8,679,827.29   | 8,643,155.79   | 25,084,601.96  |
| TANQUIÁN DE ESCOBEDO        | 23,398,015.00    | 1,685.69                     | 23,399,700.69    | 6,003,441.83   | 5,979,088.80   | 17,396,258.86  |

continúa...



GOBIERNO DEL ESTADO DE SAN LUIS POTOSÍ  
 Estado Analítico del Ejercicio del Presupuesto de Egresos Detallado-LDF  
 Clasificación Administrativa  
 Del 1 de Enero al 31 de Marzo del 2019  
 (PESOS)

| Concepto  | Egresos        |                              |                |               |               | Subejercicio   |
|---|----------------|------------------------------|----------------|---------------|---------------|----------------|
|   | Aprobado       | Ampliaciones/<br>Reducciones | Modificado     | Devengado     | Pagado        |                |
| TIERRA NUEVA  | 17,160,503.24  | 104,471.07                   | 17,264,974.31  | 4,505,773.60  | 4,386,765.73  | 12,759,200.71  |
| VANEGAS   | 13,753,005.22  | 989.09                       | 13,753,994.31  | 3,530,175.21  | 3,515,933.32  | 10,223,819.10  |
| VENADO  | 21,391,639.38  | 1,626.60                     | 21,393,265.98  | 5,483,089.17  | 5,459,653.05  | 15,910,176.81  |
| VILLA DE ARISTA   | 23,036,397.29  | 258,602.21                   | 23,294,999.50  | 6,164,407.02  | 6,128,013.71  | 17,130,592.48  |
| VILLA DE ARRIAGA  | 27,374,975.52  | 201,847.66                   | 27,576,823.18  | 7,102,106.43  | 7,075,473.20  | 20,474,716.75  |
| VILLA DE GUADALUPE  | 16,000,067.48  | 1,166.56                     | 16,001,234.04  | 4,089,029.83  | 4,072,200.86  | 11,912,204.21  |
| VILLA DE HIDALGO  | 21,913,716.68  | 82,879.02                    | 21,996,595.70  | 5,704,515.01  | 5,680,515.41  | 16,292,080.69  |
| VILLA DE LA PAZ   | 9,634,971.87   | 713.16                       | 9,635,685.03   | 2,445,177.83  | 2,434,875.41  | 7,190,507.20   |
| VILLA DE RAMOS  | 55,793,328.46  | 338,822.97                   | 56,132,151.43  | 14,627,694.99 | 14,566,879.75 | 41,504,456.44  |
| VILLA DE REYES  | 67,021,739.27  | 266,125.48                   | 67,287,864.75  | 17,425,942.52 | 17,091,593.49 | 49,861,922.23  |
| ZARAGOZA  | 35,589,230.24  | 2,693.45                     | 35,591,923.69  | 9,097,471.16  | 9,058,641.50  | 26,494,452.53  |
| VILLA JUÁREZ  | 18,669,580.43  | 72,289.30                    | 18,741,869.73  | 4,553,538.37  | 4,516,873.89  | 14,188,331.36  |
| XILITLA   | 80,471,243.98  | 3,075,692.01                 | 83,546,935.99  | 23,765,377.94 | 23,279,505.20 | 59,781,558.05  |
| EL NARANJO  | 32,521,000.64  | 2,263.84                     | 32,523,264.48  | 8,359,437.06  | 8,326,701.48  | 24,163,827.42  |
| MATLAPA   | 45,987,938.48  | 767,390.71                   | 46,755,329.19  | 12,585,010.22 | 12,317,972.46 | 34,170,318.97  |
| PARTICIPACIÓN A MUNICIPIOS                                      | 878,951,251.99 | -81,807,786.55               | 797,143,465.44 | -             | -             | 797,143,465.44 |
| ASILO DE ANCIANOS SAN MARTÍN DE PORRES, A.C.                    | 375,000.00     | -                            | 375,000.00     | -             | -             | 375,000.00     |
| CASA HOGAR DEL ANCIANO SAN NICOLAS TOLENTINO DE CARDENAS SLP AC | 154,829.00     | -                            | 154,829.00     | 41,803.83     | 13,934.61     | 113,025.17     |
| CABRAL OBREGÓN, A.C. ASILO MONTES DE OCA                        | 315,000.00     | -                            | 315,000.00     | 85,050.00     | 85,050.00     | 229,950.00     |
| FUNDACIÓN ASILO GABRIEL AGUIRRE, S.C.                           | 154,500.00     | -                            | 154,500.00     | 41,715.00     | 13,905.00     | 112,785.00     |
| ESCUELA DEL NIÑO OBRERO, A.C.                                   | 150,000.00     | -                            | 150,000.00     | -             | -             | 150,000.00     |
| ASILO INFANTIL JOSEFINO, A.C.                                   | 260,994.00     | -                            | 260,994.00     | 46,978.92     | 46,978.92     | 214,015.08     |

continúa...



GOBIERNO DEL ESTADO DE SAN LUIS POTOSÍ  
 Estado Analítico del Ejercicio del Presupuesto de Egresos Detallado-LDF  
 Clasificación Administrativa  
 Del 1 de Enero al 31 de Marzo del 2019  
 (PESOS)

| Concepto  | Egresos      |                              |              |              |              | Subejercicio |
|---|--------------|------------------------------|--------------|--------------|--------------|--------------|
|   | Aprobado     | Ampliaciones/<br>Reducciones | Modificado   | Devengado    | Pagado       |              |
| GESTIÓN PARA EL DESARROLLO DE LAS HUASTECAS                                       | 500,000.00   | -                            | 500,000.00   | -            | -            | 500,000.00   |
| CENTRO ESTATAL DE TRASPLANTES   | -            | -                            | -            | -            | -            | -            |
| SOCIEDAD PRODUCTIVA P/ EL ETNODESARROLLO D/LOS POTOSINOS DE ALTA MARGINACIÓN, A.C | 1,000,000.00 | -                            | 1,000,000.00 | 270,000.00   | 270,000.00   | 730,000.00   |
| CASA HOGAR VALLADO, A.C.  | 154,500.00   | -                            | 154,500.00   | 41,715.00    | 13,905.00    | 112,785.00   |
| CENTRO EDUCATIVO EN APOYO AL ESPECTRO AUTISTA, A.C.                               | 165,000.00   | -                            | 165,000.00   | -            | -            | 165,000.00   |
| CENTRO DE INTEGRACIÓN JUVENIL   | 77,562.00    | -                            | 77,562.00    | -            | -            | 77,562.00    |
| H. CUERPO DE BOMBEROS DE TAMAZUNCHALE   | 540,750.00   | -                            | 540,750.00   | 146,002.50   | 48,667.50    | 394,747.50   |
| CRUZ ROJA MEXICANA DELEGACIÓN ESTATAL, I.A.P.                                     | 3,899,554.00 | -                            | 3,899,554.00 | 1,052,879.58 | 701,919.72   | 2,846,674.42 |
| CRUZ ROJA DELEGACIÓN MATEHUALA, I.A.P.  | 862,747.00   | -                            | 862,747.00   | 232,941.69   | 155,294.46   | 629,805.31   |
| COMITÉ PRO-CUERPO DE BOMBEROS DE SAN LUIS, A.C.                                   | 4,326,000.00 | 300,000.00                   | 4,626,000.00 | 1,198,020.00 | 1,198,020.00 | 3,427,980.00 |
| HOSPITAL SAN ANTONIO, A.C.  | 100,000.00   | -                            | 100,000.00   | -            | -            | 100,000.00   |
| CENTRO DOWN MARUSITA (VALLES)   | 200,000.00   | -                            | 200,000.00   | -            | -            | 200,000.00   |
| ASOCIACIÓN POTOSINA PRO-PARALÍTICO CEREBRAL, APAC                                 | 753,363.00   | -                            | 753,363.00   | 203,408.01   | 203,408.01   | 549,954.99   |
| CENTRO ORIENTACIÓN Y DESARROLLO INFANTIL CODI                                     | 600,000.00   | -                            | 600,000.00   | -            | -            | 600,000.00   |
| INSTITUCIÓN POTOSINA PRO-EDUCACIÓN ESPECIALIZADA, A.C. RAFAELA ARGANIZ            | 750,000.00   | -                            | 750,000.00   | -            | -            | 750,000.00   |
| PROMOCIÓN SOCIAL INTEGRAL, A.C. COLONIA JUVENIL                                   | 514,400.00   | -                            | 514,400.00   | 138,888.00   | 138,888.00   | 375,512.00   |

continúa...



GOBIERNO DEL ESTADO DE SAN LUIS POTOSÍ  
Estado Analítico del Ejercicio del Presupuesto de Egresos Detallado-LDF  
Clasificación Administrativa  
Del 1 de Enero al 31 de Marzo del 2019  
(PESOS)

| Concepto  | Egresos      |                              |              |            |            | Subejercicio |
|---|--------------|------------------------------|--------------|------------|------------|--------------|
|   | Aprobado     | Ampliaciones/<br>Reducciones | Modificado   | Devengado  | Pagado     |              |
| PATRONATO DE ENFERMEDADES NEUROLÓGICAS, A.C.                          | 421,711.00   | -                            | 421,711.00   | 113,861.97 | 113,861.97 | 307,849.03   |
| RAZÓN POR LA VIDA, A.C.   | 500,000.00   | -                            | 500,000.00   | 135,000.00 | 90,000.00  | 365,000.00   |
| FUNDACIÓN BAROCA  | 160,000.00   | -                            | 160,000.00   | -          | -          | 160,000.00   |
| AXTLATÓN A.C.   | 100,000.00   | -                            | 100,000.00   | -          | -          | 100,000.00   |
| ASOCIACIÓN JUVENIL DE AYUDA AL NIÑO Y AL DISCAPACITADO, A.C.          | 987,363.00   | -                            | 987,363.00   | 177,725.34 | 177,725.34 | 809,637.66   |
| INTEGRAME DOWN  | 100,000.00   | -                            | 100,000.00   | -          | -          | 100,000.00   |
| FUNDACION JUAN PABLO, A.C.  | 154,500.00   | -                            | 154,500.00   | -          | -          | 154,500.00   |
| FACTOR OBRERO, A.C.   | 730,000.00   | -                            | 730,000.00   | -          | -          | 730,000.00   |
| VIDA DIGNA  | 160,062.00   | -                            | 160,062.00   | -          | -          | 160,062.00   |
| DIRUVI, A.C.  | 133,900.00   | -                            | 133,900.00   | -          | -          | 133,900.00   |
| CASA HOGAR DEL NIÑO DE MONS. JOAQUIN ANTONIUO PEÑALOSA                | 400,000.00   | -                            | 400,000.00   | 108,000.00 | 108,000.00 | 292,000.00   |
| H. CUERPO DE BOMBEROS CD. FERNANDEZ                                   | 300,000.00   | -                            | 300,000.00   | 250,000.00 | 250,000.00 | 50,000.00    |
| ASOCIACION MEXICANA DE ATENCION A NIÑOS CON CANCER DE SAN LUIS, AMANC | 761,334.00   | -                            | 761,334.00   | 205,560.18 | 68,520.06  | 555,773.82   |
| H. CUERPO DE BOMBEROS Y SERVICIOS SOCIALES DE LA HUASTECA, A.C.       | 1,706,500.00 | -                            | 1,706,500.00 | 460,755.00 | 153,585.00 | 1,245,745.00 |
| CUERPO DE BOMBEROS VOLUNTARIOS DE MATEHUALA, A.C.                     | 2,250,000.00 | -                            | 2,250,000.00 | 607,500.00 | 607,500.00 | 1,642,500.00 |
| CUERPO DE BOMBEROS VOLUNTARIOS DE RIOVERDE, A.C.                      | 1,100,000.00 | -                            | 1,100,000.00 | 297,000.00 | 99,000.00  | 803,000.00   |
| CASA DON BOSCO, A.C.  | 730,000.00   | -                            | 730,000.00   | 197,100.00 | 197,100.00 | 532,900.00   |
| INSTITUCIÓN DE ASISTENCIA BETANIA, A.C.                               | 240,000.00   | -                            | 240,000.00   | 64,800.00  | 64,800.00  | 175,200.00   |

continúa...





GOBIERNO DEL ESTADO DE SAN LUIS POTOSÍ  
 Estado Analítico del Ejercicio del Presupuesto de Egresos Detallado-LDF  
 Clasificación Administrativa  
 Del 1 de Enero al 31 de Marzo del 2019  
 (PESOS)

| Concepto  | Egresos    |                              |            |            |           | Subejercicio |
|---|------------|------------------------------|------------|------------|-----------|--------------|
|   | Aprobado   | Ampliaciones/<br>Reducciones | Modificado | Devengado  | Pagado    |              |
| CENTRO DE ESTUDIOS DE PROMOCIÓN SOCIAL, CÁRITAS, A.C.                 | 668,301.00 | -                            | 668,301.00 | -          | -         | 668,301.00   |
| ASOCIACIÓN MEXICANA DE DIABETES EN S.L.P.                             | 246,454.00 | -                            | 246,454.00 | 66,542.58  | 66,542.58 | 179,911.42   |
| VOZ Y DIGNIDAD POR LOS NUESTROS                                       | 360,000.00 | -                            | 360,000.00 | -          | -         | 360,000.00   |
| DIUY, A.C.  | 140,000.00 | -                            | 140,000.00 | 37,800.00  | 37,800.00 | 102,200.00   |
| CRUZ ROJA MEXICANA DELEGACIÓN LOCAL RIOVERDE, S.L.P. I.A.P.           | 540,750.00 | -                            | 540,750.00 | 146,002.50 | 97,335.00 | 394,747.50   |
| CASA HOGAR DE LA DIVINA PROVIDENCIA, A.C.                             | 241,182.00 | -                            | 241,182.00 | -          | -         | 241,182.00   |
| ASOCIACIÓN POTOSINA EN PRO DEL DEFICIENTE MENTAL, APPDEMAC            | 115,592.00 | -                            | 115,592.00 | 31,209.84  | 31,209.84 | 84,382.16    |
| GRUPO FRATERNIDAD HÉCTOR COLUNGA RODRÍGUEZ A.C.                       | 322,134.00 | -                            | 322,134.00 | 86,976.18  | 57,984.12 | 235,157.82   |
| COMITÉ PRO-CUERPO DE BOMBEROS DE ÉBANO, A.C.                          | 200,000.00 | -                            | 200,000.00 | 54,000.00  | 18,000.00 | 146,000.00   |
| HOGAR DE PROTECCIÓN JUVENIL, A.C.                                     | 521,134.00 | -                            | 521,134.00 | -          | -         | 521,134.00   |
| CABRAL OBREGÓN, A.C. RESIDENCIA SAN VICENTE PAUL                      | 225,000.00 | -                            | 225,000.00 | 60,750.00  | 60,750.00 | 164,250.00   |
| CRUZ ROJA MEXICANA DELEGACIÓN CHARCAS                                 | 243,775.00 | -                            | 243,775.00 | 65,819.25  | 43,879.50 | 177,955.75   |
| MANOS, VIDA Y AMOR A.C.   | 200,000.00 | -                            | 200,000.00 | -          | -         | 200,000.00   |
| HOGAR DE LA TERCERA EDAD, SAN NICOLÁS TOLENTINO, A.C. TIERRA NUEVA    | 329,641.00 | -                            | 329,641.00 | 89,003.07  | 89,003.07 | 240,637.93   |
| CENTRO DE TERAPIA INFANTIL Y DE EDUCACIÓN ESPECIAL, A.C. C.E.T.I.E.E. | 201,182.00 | -                            | 201,182.00 | 54,319.14  | 54,319.14 | 146,862.86   |

continúa...



GOBIERNO DEL ESTADO DE SAN LUIS POTOSÍ  
 Estado Analítico del Ejercicio del Presupuesto de Egresos Detallado-LDF  
 Clasificación Administrativa  
 Del 1 de Enero al 31 de Marzo del 2019  
 (PESOS)

| Concepto   | Egresos      |                              |              |            |            | Subejercicio |
|--|--------------|------------------------------|--------------|------------|------------|--------------|
|  | Aprobado     | Ampliaciones/<br>Reducciones | Modificado   | Devengado  | Pagado     |              |
| CRUZ ROJA MEXICANA DELEGACIÓN CÁRDENAS, I.A.P.             | 191,730.00   | -                            | 191,730.00   | 51,767.10  | 34,511.40  | 139,962.90   |
| DISTROFIA MUSCULAR PROGRESIVA AVE SIN VUELO, A.C.          | 191,453.00   | -                            | 191,453.00   | -          | -          | 191,453.00   |
| HOGAR DEL ANCIANO JESÚS DE LA MISERICORDIA, A.C.           | 400,000.00   | -                            | 400,000.00   | 108,000.00 | 36,000.00  | 292,000.00   |
| VIVIR MAS ASOCIADOS  | 386,808.00   | -                            | 386,808.00   | 104,438.16 | -          | 282,369.84   |
| FAMILIAS EN MOVIMIENTO PRO-EDUCACIÓN NIÑOS DOWN, A.C. FAME | 110,000.00   | -                            | 110,000.00   | -          | -          | 110,000.00   |
| SERVICIO DE AYUDA INTEGRAL, A.C.                           | 429,484.00   | -                            | 429,484.00   | 115,960.68 | 77,307.12  | 313,523.32   |
| BANCO DE ALIMENTOS DE SAN LUIS POTOSÍ                      | 1,500,000.00 | -                            | 1,500,000.00 | 270,000.00 | 270,000.00 | 1,230,000.00 |
| PATRONATO PRO-PACIENTE ONCOLÓGICO DE SAN LUIS, A.C.        | 2,000,000.00 | -                            | 2,000,000.00 | 540,000.00 | 540,000.00 | 1,460,000.00 |
| FUNDACIÓN NUTRIENDO PARA EL FUTURO, A.C.                   | 380,000.00   | -                            | 380,000.00   | 34,200.00  | -          | 345,800.00   |
| VUELO DE PÁJAROS VENCEJO, A.C.                             | 225,000.00   | -                            | 225,000.00   | 60,750.00  | 60,750.00  | 164,250.00   |
| CRUZ ROJA DELEGACIÓN EL NARANJO                            | 121,620.00   | -                            | 121,620.00   | 32,837.40  | 21,891.60  | 88,782.60    |
| CRUZ ROJA DELEGACIÓN CIUDAD DEL MAÍZ                       | 85,849.00    | -                            | 85,849.00    | -          | -          | 85,849.00    |
| CRUZ ROJA DELEGACIÓN VILLA DE REYES                        | 143,082.00   | -                            | 143,082.00   | 38,632.14  | 25,754.76  | 104,449.86   |
| CLUB DE NIÑOS Y NIÑAS DE SAN LUIS, A.C.                    | 161,800.00   | -                            | 161,800.00   | 43,686.00  | 14,562.00  | 118,114.00   |
| RENACE   | 250,000.00   | -                            | 250,000.00   | 22,500.00  | 22,500.00  | 227,500.00   |
| COMPARTIENDO LA LUZ  | 240,000.00   | -                            | 240,000.00   | -          | -          | 240,000.00   |

continúa...



GOBIERNO DEL ESTADO DE SAN LUIS POTOSÍ  
Estado Analítico del Ejercicio del Presupuesto de Egresos Detallado-LDF  
Clasificación Administrativa  
Del 1 de Enero al 31 de Marzo del 2019  
(PESOS)

| Concepto   | Egresos      |                              |              |              |              | Subejercicio |
|--|--------------|------------------------------|--------------|--------------|--------------|--------------|
|  | Aprobado     | Ampliaciones/<br>Reducciones | Modificado   | Devengado    | Pagado       |              |
| ASOCIACIÓN DE FÉ Y ESPERANZA PARA VÍCTIMAS DEL DELITO CHRISTIAN, A.C.        | 360,000.00   | -                            | 360,000.00   | 97,200.00    | 97,200.00    | 262,800.00   |
| OASIS ALZHEIMER, GUADALUPE PALAU, A.C.                                       | 476,808.00   | -                            | 476,808.00   | 128,738.16   | 128,738.16   | 348,069.84   |
| JUNTOS UNA EXPERIENCIA COMPARTIDA, A.C.                                      | 286,936.00   | -                            | 286,936.00   | 77,472.72    | 77,472.72    | 209,463.28   |
| INSTITUCIÓN DE BENEFICENCIA JUAN H SÁNCHEZ                                   | 30,000.00    | -                            | 30,000.00    | -            | -            | 30,000.00    |
| FUNDACIÓN LOME INFANTIL  | 120,000.00   | -                            | 120,000.00   | -            | -            | 120,000.00   |
| RINO Q, A.C,   | 211,562.00   | -                            | 211,562.00   | 38,081.16    | 38,081.16    | 173,480.84   |
| NUESTROS NIÑOS DE SAN LUIS, A.C.   | 280,000.00   | -                            | 280,000.00   | -            | -            | 280,000.00   |
| DELEGACIÓN ESTATAL DE LA CRUZ ROJA   | 3,845,918.00 | 1,000,000.00                 | 4,845,918.00 | 2,038,397.86 | 1,692,265.24 | 2,807,520.14 |
| REAXIÓN JUVENIL DE MÉXICO AC   | 386,134.00   | -                            | 386,134.00   | -            | -            | 386,134.00   |
| CENTRO RECREATIVO FEMENINO, A.C.   | 100,000.00   | -                            | 100,000.00   | 27,000.00    | 9,000.00     | 73,000.00    |
| COMEDOR DE LOS POBRES DE SAN ANTONIO, A.C.                                   | 186,808.00   | -                            | 186,808.00   | 50,438.16    | 50,438.16    | 136,369.84   |
| CRUZ ROJA MEXICANA DELEGACIÓN CIUDAD VALLES                                  | 1,159,051.00 | -                            | 1,159,051.00 | 312,943.77   | 208,629.18   | 846,107.23   |
| CRUZ ROJA MEXICANA DELEGACIÓN TAMUÍN   | 250,000.00   | -                            | 250,000.00   | 67,500.00    | 45,000.00    | 182,500.00   |
| SE MI GUÍA, A.C.   | 120,000.00   | -                            | 120,000.00   | -            | -            | 120,000.00   |
| ORGANIZACIÓN INTERNACIONAL VIDA INDEPENDIENTE PARA PERSONAS CON DISCAPACIDAD | 151,808.00   | -                            | 151,808.00   | 40,988.16    | 13,662.72    | 110,819.84   |
| EQUIPO TÉCNICO DE ASISTENCIA Y TERAPIA CANINA, A.C.                          | 50,000.00    | -                            | 50,000.00    | -            | -            | 50,000.00    |

continúa...



GOBIERNO DEL ESTADO DE SAN LUIS POTOSÍ  
 Estado Analítico del Ejercicio del Presupuesto de Egresos Detallado-LDF  
 Clasificación Administrativa  
 Del 1 de Enero al 31 de Marzo del 2019  
 (PESOS)

| Concepto  | Egresos                  |                              |                          |                         |                         | Subejercicio             |
|---|--------------------------|------------------------------|--------------------------|-------------------------|-------------------------|--------------------------|
|   | Aprobado                 | Ampliaciones/<br>Reducciones | Modificado               | Devengado               | Pagado                  |                          |
| OTRA OPORTUNIDAD A.C.   | 3,000,000.00             | -                            | 3,000,000.00             | 540,000.00              | 540,000.00              | 2,460,000.00             |
| ORGANIZACIÓN EXOTÉRMICA AC                                      | 120,000.00               | -                            | 120,000.00               | 32,400.00               | 32,400.00               | 87,600.00                |
| FONDO DE FORTALECIMIENTO FINANCIERO DEL ESTATAL                 | 1,160,232,563.93         | -18,825,666.42               | 1,141,406,897.51         | 3,417,920.24            | 3,417,920.24            | 1,137,988,977.27         |
| CONSEJO ESTATAL ELECTORAL Y DE PARTICIPACIÓN CIUDADANA          | 163,000,104.83           | -                            | 163,000,104.83           | 40,418,887.33           | 40,418,887.33           | 122,581,217.50           |
| COMISIÓN ESTATAL DE DERECHOS HUMANOS                            | 45,092,420.13            | -                            | 45,092,420.13            | 9,176,754.00            | 8,835,222.00            | 35,915,666.13            |
| UNIVERSIDAD AUTÓNOMA DE SAN LUIS POTOSÍ                         | 219,804,272.43           | -                            | 219,804,272.43           | 54,951,068.10           | 54,951,068.10           | 164,853,204.33           |
| AUDITORÍA SUPERIOR DEL ESTADO                                   | 286,428,043.00           | -                            | 286,428,043.00           | 85,166,386.00           | 85,166,386.00           | 201,261,657.00           |
| COMISIÓN ESTATAL DE GARANTÍA DE ACCESO A LA INFORMACIÓN PÚBLICA | 27,309,034.88            | -                            | 27,309,034.88            | 6,158,016.00            | 6,158,016.00            | 21,151,018.88            |
| TRIBUNAL ELECTORAL DEL ESTADO                                   | 25,628,250.76            | -                            | 25,628,250.76            | 6,193,656.56            | 6,121,786.73            | 19,434,594.20            |
| FISCALÍA GENERAL DEL ESTADO                                     | 1,049,922,011.84         | -984,975,389.78              | 64,946,622.06            | -                       | -                       | 64,946,622.06            |
| <b>III. GASTO ETIQUETADO</b>                                    | <b>24,308,427,439.45</b> | <b>298,163,961.95</b>        | <b>24,606,591,401.40</b> | <b>6,114,533,791.80</b> | <b>6,114,532,835.80</b> | <b>18,492,057,609.60</b> |
| SECRETARÍA DE FINANZAS  | -                        | 171,362,075.53               | 171,362,075.53           | 59,281,892.96           | 59,281,892.96           | 112,080,182.57           |
| SECRETARÍA DE DESARROLLO SOCIAL Y REGIONAL                      | 292,423,687.00           | 1,681,682.00                 | 294,105,369.00           | 88,232,640.00           | 88,232,640.00           | 205,872,729.00           |
| SECRETARÍA DE DESARROLLO ECONÓMICO                              | -                        | 5,418.43                     | 5,418.43                 | 1,936.84                | 1,936.84                | 3,481.59                 |
| SECRETARÍA DE DESARROLLO AGROPECUARIO Y RECURSOS HIDRÁULICOS    | 300,606,303.40           | 204.96                       | 300,606,508.36           | -                       | -                       | 300,606,508.36           |
| CONTRALORÍA GENERAL DEL ESTADO                                  | 6,603,484.00             | -                            | 6,603,484.00             | -                       | -                       | 6,603,484.00             |
| SECRETARÍA DE EDUCACIÓN   | 11,925,899,681.00        | -91,788,032.48               | 11,834,111,648.52        | 2,895,619,410.75        | 2,895,619,410.75        | 8,938,492,237.77         |

continúa...



GOBIERNO DEL ESTADO DE SAN LUIS POTOSÍ  
Estado Analítico del Ejercicio del Presupuesto de Egresos Detallado-LDF  
Clasificación Administrativa  
Del 1 de Enero al 31 de Marzo del 2019  
(PESOS)

| Concepto  | Egresos          |                              |                  |                |                | Subejercicio     |
|---|------------------|------------------------------|------------------|----------------|----------------|------------------|
|   | Aprobado         | Ampliaciones/<br>Reducciones | Modificado       | Devengado      | Pagado         |                  |
| SECRETARIADO EJECUTIVO DEL CONSEJO ESTATAL DE SEGURIDAD PÚBLICA DEL ESTADO      | 229,825,198.00   | -51,073,334.00               | 178,751,864.00   | 53,625,558.00  | 53,625,558.00  | 125,126,306.00   |
| SECRETARÍA DE COMUNICACIONES Y TRANSPORTES                                      | -                | 6,805,394.28                 | 6,805,394.28     | 6,805,393.95   | 6,804,437.95   | 0.33             |
| SISTEMA PARA EL DESARROLLO INTEGRAL DE LA FAMILIA DEL ESTADO DE SAN LUIS POTOSÍ | 288,055,565.00   | 2,077,646.00                 | 290,133,211.00   | 72,533,304.00  | 72,533,304.00  | 217,599,907.00   |
| COMISIÓN ESTATAL DEL AGUA   | 396,494,867.56   | -424,110.00                  | 396,070,757.56   | 55,712,528.36  | 55,712,528.36  | 340,358,229.20   |
| RÉGIMEN ESTATAL DE PROTECCIÓN SOCIAL EN SALUD DEL ESTADO DE SAN LUÍS POTOSÍ     | 1,432,021,673.00 | 87,126,247.12                | 1,519,147,920.12 | 382,394,920.79 | 382,394,920.79 | 1,136,752,999.33 |
| CONSEJO POTOSINO DE CIENCIA Y TECNOLOGÍA  | 3,500,000.00     | -                            | 3,500,000.00     | -              | -              | 3,500,000.00     |
| SERVICIOS DE SALUD DE SAN LUIS POTOSÍ   | 1,991,152,330.00 | 45,635,999.43                | 2,036,788,329.43 | 522,339,830.08 | 522,339,830.08 | 1,514,448,499.35 |
| UNIVERSIDAD INTERCULTURAL   | 18,623,990.00    | 862,557.00                   | 19,486,547.00    | 5,611,000.00   | 5,611,000.00   | 13,875,547.00    |
| UNIVERSIDAD TECNOLÓGICA METROPOLITANA DE SAN LUIS POTOSÍ                        | -                | 4,861,598.00                 | 4,861,598.00     | 1,367,934.00   | 1,367,934.00   | 3,493,664.00     |
| COLEGIO DE BACHILLERES  | 376,245,014.00   | 5,100,724.06                 | 381,345,738.06   | 78,286,503.26  | 78,286,503.26  | 303,059,234.80   |
| INSTITUTO ESTATAL DE EDUCACIÓN PARA ADULTOS                                     | 71,462,240.00    | 6,146,831.40                 | 77,609,071.40    | 26,721,823.40  | 26,721,823.40  | 50,887,248.00    |
| COLEGIO DE EDUCACIÓN PROFESIONAL TÉCNICA DEL ESTADO DE SAN LUIS POTOSÍ          | 88,417,074.00    | 69.00                        | 88,417,143.00    | 22,595,430.00  | 22,595,430.00  | 65,821,713.00    |
| INSTITUTO TECNOLÓGICO SUPERIOR DE EBANO   | 9,043,526.00     | -                            | 9,043,526.00     | -              | -              | 9,043,526.00     |
| INSTITUTO DE CAPACITACIÓN PARA EL TRABAJO DEL ESTADO DE SAN LUIS POTOSÍ         | 43,754,113.00    | -                            | 43,754,113.00    | -              | -              | 43,754,113.00    |

continúa...



GOBIERNO DEL ESTADO DE SAN LUIS POTOSÍ  
 Estado Analítico del Ejercicio del Presupuesto de Egresos Detallado-LDF  
 Clasificación Administrativa  
 Del 1 de Enero al 31 de Marzo del 2019  
 (PESOS)

| Concepto  | Egresos        |                              |                |               |               | Subejercicio   |
|---|----------------|------------------------------|----------------|---------------|---------------|----------------|
|   | Aprobado       | Ampliaciones/<br>Reducciones | Modificado     | Devengado     | Pagado        |                |
| INSTITUTO TECNOLÓGICO DE TAMAZUNCHALE                   | 20,538,847.00  | 1,180,000.00                 | 21,718,847.00  | 1,180,000.00  | 1,180,000.00  | 20,538,847.00  |
| UNIVERSIDAD TECNOLÓGICA                                 | 22,522,921.00  | -                            | 22,522,921.00  | 7,790,219.00  | 7,790,219.00  | 14,732,702.00  |
| COLEGIO DE ESTUDIOS CIENTÍFICOS Y TECNOLÓGICOS (CECYTE) | 111,373,115.00 | 4,616,663.40                 | 115,989,778.40 | 4,616,663.40  | 4,616,663.40  | 111,373,115.00 |
| INSTITUTO TECNOLÓGICO SUPERIOR DE RIOVERDE              | 19,696,000.00  | -                            | 19,696,000.00  | -             | -             | 19,696,000.00  |
| UNIVERSIDAD POLITÉCNICA DE SAN LUIS POTOSÍ              | 60,200,000.00  | -                            | 60,200,000.00  | 10,768,621.00 | 10,768,621.00 | 49,431,379.00  |
| COLEGIO DE SAN LUIS                                     | 106,051,653.00 | -                            | 106,051,653.00 | -             | -             | 106,051,653.00 |
| INSTITUTO TECNOLÓGICO SUPERIOR DE SAN LUIS POTOSÍ       | 30,508,870.00  | -                            | 30,508,870.00  | -             | -             | 30,508,870.00  |
| AHUALULCO   | -              | 38,322,529.69                | 38,322,529.69  | 10,861,311.57 | 10,861,311.57 | 27,461,218.12  |
| ALAQUINES   | -              | 25,034,063.59                | 25,034,063.59  | 7,223,231.70  | 7,223,231.70  | 17,810,831.89  |
| AQUISMÓN  | -              | 169,554,359.37               | 169,554,359.37 | 49,179,115.41 | 49,179,115.41 | 120,375,243.96 |
| ARMADILLO DE LOS INFANTE                                | -              | 13,070,293.51                | 13,070,293.51  | 3,780,500.22  | 3,780,500.22  | 9,289,793.29   |
| AXTLA DE TERRAZAS                                       | -              | 86,982,188.65                | 86,982,188.65  | 24,792,385.65 | 24,792,385.65 | 62,189,803.00  |
| CÁRDENAS  | -              | 24,305,354.51                | 24,305,354.51  | 6,651,938.61  | 6,651,938.61  | 17,653,415.90  |
| CATORCE   | -              | 17,798,464.70                | 17,798,464.70  | 5,003,809.86  | 5,003,809.86  | 12,794,654.84  |
| CEDRAL  | -              | 37,131,755.82                | 37,131,755.82  | 10,476,162.48 | 10,476,162.48 | 26,655,593.34  |
| CERRITOS  | -              | 33,137,351.15                | 33,137,351.15  | 9,204,779.70  | 9,204,779.70  | 23,932,571.45  |
| CERRO DE SAN PEDRO                                      | -              | 6,237,764.08                 | 6,237,764.08   | 1,714,447.86  | 1,714,447.86  | 4,523,316.22   |
| CIUDAD DEL MAÍZ   | -              | 64,124,011.69                | 64,124,011.69  | 18,100,220.13 | 18,100,220.13 | 46,023,791.56  |
| CIUDAD FERNÁNDEZ  | -              | 63,041,666.28                | 63,041,666.28  | 18,731,970.81 | 18,731,970.81 | 44,309,695.47  |
| CIUDAD VALLES   | -              | 203,331,847.09               | 203,331,847.09 | 54,875,749.98 | 54,875,749.98 | 148,456,097.11 |
| COXCATLÁN   | -              | 51,838,339.75                | 51,838,339.75  | 15,026,234.73 | 15,026,234.73 | 36,812,105.02  |
| CHARCAS   | -              | 40,007,366.62                | 40,007,366.62  | 11,281,316.82 | 11,281,316.82 | 28,726,049.80  |

continúa...



GOBIERNO DEL ESTADO DE SAN LUIS POTOSÍ  
 Estado Analítico del Ejercicio del Presupuesto de Egresos Detallado-LDF  
 Clasificación Administrativa  
 Del 1 de Enero al 31 de Marzo del 2019  
 (PESOS)

| Concepto                    | Egresos  |                              |                |                |                | Subejercicio   |
|-----------------------------|----------|------------------------------|----------------|----------------|----------------|----------------|
|                             | Aprobado | Ampliaciones/<br>Reducciones | Modificado     | Devengado      | Pagado         |                |
| ÉBANO                       | -        | 69,104,682.69                | 69,104,682.69  | 19,224,202.17  | 19,224,202.17  | 49,880,480.52  |
| GUADALCÁZAR                 | -        | 66,570,994.49                | 66,570,994.49  | 20,419,961.41  | 20,419,961.41  | 46,151,033.08  |
| HUEHUETLÁN                  | -        | 44,721,699.11                | 44,721,699.11  | 12,868,964.40  | 12,868,964.40  | 31,852,734.71  |
| LAGUNILLAS                  | -        | 14,541,748.36                | 14,541,748.36  | 4,173,575.01   | 4,173,575.01   | 10,368,173.35  |
| MATEHUALA                   | -        | 106,446,149.59               | 106,446,149.59 | 28,508,573.04  | 28,508,573.04  | 77,937,576.55  |
| MEXQUITIC DE CARMONA        | -        | 78,880,157.20                | 78,880,157.20  | 21,685,854.54  | 21,685,854.54  | 57,194,302.66  |
| MOCTEZUMA                   | -        | 44,694,324.14                | 44,694,324.14  | 12,732,375.54  | 12,732,375.54  | 31,961,948.60  |
| RAYÓN                       | -        | 33,676,473.95                | 33,676,473.95  | 9,574,388.67   | 9,574,388.67   | 24,102,085.28  |
| RIOVERDE                    | -        | 137,631,247.10               | 137,631,247.10 | 39,290,981.16  | 39,290,981.16  | 98,340,265.94  |
| SALINAS                     | -        | 50,246,175.23                | 50,246,175.23  | 13,973,987.97  | 13,973,987.97  | 36,272,187.26  |
| SAN ANTONIO                 | -        | 30,294,990.75                | 30,294,990.75  | 8,764,667.82   | 8,764,667.82   | 21,530,322.93  |
| SAN CIRO DE ACOSTA          | -        | 19,459,883.20                | 19,459,883.20  | 5,483,139.78   | 5,483,139.78   | 13,976,743.42  |
| SAN LUIS POTOSÍ             | -        | 666,577,946.04               | 666,577,946.04 | 171,460,446.84 | 171,460,446.84 | 495,117,499.20 |
| SAN MARTÍN CHALCHICUAUTLA   | -        | 55,914,510.56                | 55,914,510.56  | 16,041,801.96  | 16,041,801.96  | 39,872,708.60  |
| SAN NICOLÁS TOLENTINO       | -        | 10,624,656.11                | 10,624,656.11  | 3,008,341.05   | 3,008,341.05   | 7,616,315.06   |
| SAN VICENTE TANCUAYALAB     | -        | 30,821,575.55                | 30,821,575.55  | 8,737,948.77   | 8,737,948.77   | 22,083,626.78  |
| SANTA CATARINA              | -        | 45,135,543.04                | 45,135,543.04  | 13,132,771.38  | 13,132,771.38  | 32,002,771.66  |
| SANTA MARÍA DEL RÍO         | -        | 60,946,751.85                | 60,946,751.85  | 16,905,164.67  | 16,905,164.67  | 44,041,587.18  |
| SANTO DOMINGO               | -        | 27,118,437.85                | 27,118,437.85  | 7,713,145.17   | 7,713,145.17   | 19,405,292.68  |
| SOLEDAD DE GRACIANO SÁNCHEZ | -        | 247,868,856.44               | 247,868,856.44 | 63,659,445.63  | 63,659,445.63  | 184,209,410.81 |
| TAMASOPO                    | -        | 71,562,469.65                | 71,562,469.65  | 20,427,927.36  | 20,427,927.36  | 51,134,542.29  |
| TAMAZUNCHALE                | -        | 223,076,675.58               | 223,076,675.58 | 63,730,337.31  | 63,730,337.31  | 159,346,338.27 |
| TAMPACÁN                    | -        | 50,556,266.31                | 50,556,266.31  | 14,634,763.23  | 14,634,763.23  | 35,921,503.08  |
| TAMPAMOLÓN CORONA           | -        | 52,714,004.91                | 52,714,004.91  | 15,274,612.62  | 15,274,612.62  | 37,439,392.29  |
| TAMUÍN                      | -        | 55,437,065.92                | 55,437,065.92  | 15,290,588.46  | 15,290,588.46  | 40,146,477.46  |
| TANCANHUITZ                 | -        | 61,660,052.68                | 61,660,052.68  | 17,787,120.12  | 17,787,120.12  | 43,872,932.56  |

continúa...



GOBIERNO DEL ESTADO DE SAN LUIS POTOSÍ  
 Estado Analítico del Ejercicio del Presupuesto de Egresos Detallado-LDF  
 Clasificación Administrativa  
 Del 1 de Enero al 31 de Marzo del 2019  
 (PESOS)

| Concepto  | Egresos                  |                              |                          |                          |                          | Subejercicio             |
|---|--------------------------|------------------------------|--------------------------|--------------------------|--------------------------|--------------------------|
|   | Aprobado                 | Ampliaciones/<br>Reducciones | Modificado               | Devengado                | Pagado                   |                          |
| TANLAJÁS  | -                        | 75,902,440.21                | 75,902,440.21            | 22,087,511.16            | 22,087,511.16            | 53,814,929.05            |
| TANQUIÁN DE ESCOBEDO                            | -                        | 30,317,811.14                | 30,317,811.14            | 8,572,290.18             | 8,572,290.18             | 21,745,520.96            |
| TIERRA NUEVA                                    | -                        | 16,740,005.49                | 16,740,005.49            | 4,697,411.19             | 4,697,411.19             | 12,042,594.30            |
| VANEGAS   | -                        | 18,825,722.14                | 18,825,722.14            | 5,383,803.09             | 5,383,803.09             | 13,441,919.05            |
| VENADO  | -                        | 33,728,883.55                | 33,728,883.55            | 9,617,544.15             | 9,617,544.15             | 24,111,339.40            |
| VILLA DE ARISTA                                 | -                        | 27,819,501.61                | 27,819,501.61            | 7,818,023.43             | 7,818,023.43             | 20,001,478.18            |
| VILLA DE ARRIAGA                                | -                        | 30,033,543.61                | 30,033,543.61            | 8,391,255.21             | 8,391,255.21             | 21,642,288.40            |
| VILLA DE GUADALUPE                              | -                        | 32,419,572.16                | 32,419,572.16            | 9,391,318.26             | 9,391,318.26             | 23,028,253.90            |
| VILLA DE HIDALGO                                | -                        | 21,684,502.08                | 21,684,502.08            | 5,992,329.57             | 5,992,329.57             | 15,692,172.51            |
| VILLA DE LA PAZ                                 | -                        | 7,197,018.16                 | 7,197,018.16             | 1,978,285.41             | 1,978,285.41             | 5,218,732.75             |
| VILLA DE RAMOS                                  | -                        | 79,006,555.11                | 79,006,555.11            | 22,415,643.18            | 22,415,643.18            | 56,590,911.93            |
| VILLA DE REYES                                  | -                        | 62,612,388.10                | 62,612,388.10            | 17,075,318.22            | 17,075,318.22            | 45,537,069.88            |
| ZARAGOZA  | -                        | 35,070,313.84                | 35,070,313.84            | 9,613,500.03             | 9,613,500.03             | 25,456,813.81            |
| VILLA JUÁREZ                                    | -                        | 21,882,438.72                | 21,882,438.72            | 6,217,136.49             | 6,217,136.49             | 15,665,302.23            |
| XILITLA   | -                        | 165,699,529.94               | 165,699,529.94           | 47,908,854.06            | 47,908,854.06            | 117,790,675.88           |
| EL NARANJO                                      | -                        | 32,183,570.95                | 32,183,570.95            | 8,895,571.80             | 8,895,571.80             | 23,287,999.15            |
| MATLAPA   | -                        | 96,992,311.65                | 96,992,311.65            | 28,021,525.44            | 28,021,525.44            | 68,970,786.21            |
| PARTICIPACIÓN A MUNICIPIOS                      | 3,986,809,946.00         | -3,986,809,946.00            | -                        | -                        | -                        | -                        |
| FONDO DE FORTALECIMIENTO FINANCIERO DEL ESTATAL | 564,075,408.00           | -589,487.95                  | 563,485,920.05           | 128,378,623.53           | 128,378,623.53           | 435,107,296.52           |
| FONDOS FEDERALES TRANSFERIDOS                   | 12,638,391.49            | -12,638,391.49               | -                        | -                        | -                        | -                        |
| UNIVERSIDAD AUTÓNOMA DE SAN LUIS POTOSÍ         | 1,899,883,542.00         | 85,707,350.00                | 1,985,590,892.00         | 575,183,976.00           | 575,183,976.00           | 1,410,406,916.00         |
| <b>III. TOTAL DE EGRESOS</b>                    | <b>47,852,517,240.14</b> | <b>674,088,387.26</b>        | <b>48,536,398,465.85</b> | <b>10,819,697,307.78</b> | <b>10,663,822,451.31</b> | <b>37,716,701,158.07</b> |





GOBIERNO DEL ESTADO DE SAN LUIS POTOSÍ  
Estado Analítico del Ejercicio del Presupuesto de Egresos Detallado - LDF  
Clasificación Funcional por Tipo de Gasto  
Del 1 de Enero al 30 de Marzo de 2019  
(PESOS)

| Finalidad                     | Función   | Subfunción  | Egresos               |                              |                       |                      |                      | Subejercicio          |
|-------------------------------|---|---|-----------------------|------------------------------|-----------------------|----------------------|----------------------|-----------------------|
|                               |   |   | Aprobado              | Ampliaciones / (Reducciones) | Modificado            | Devengado            | Pagado               |                       |
|                               |   |   | 1                     | 2                            | 3= (1 + 2)            | 4                    | 5                    |                       |
| <b>I. GASTO NO ETIQUETADO</b> |   |   | <b>23,544,089,801</b> | <b>385,717,265</b>           | <b>23,929,807,065</b> | <b>4,705,163,517</b> | <b>4,549,289,617</b> | <b>19,224,643,548</b> |
| <b>1. Gobierno</b>            | 1.1. LEGISLACIÓN                                      | 1.1.1 Legislación                                   | 308,708,617           | -                            | 308,708,617           | 74,474,282           | 74,474,282           | 234,234,335           |
|                               | 1.2. JUSTICIA   | 1.2.1 Impartición de Justicia                       | 152,509,989           | -1,493,180                   | 151,016,809           | 30,133,769           | 30,021,183           | 120,883,040           |
|                               |   | 1.2.2 Procuración de Justicia                       | 2,295,971,506         | 9,827,669                    | 2,305,799,175         | 447,258,752          | 439,837,025          | 1,858,540,423         |
|                               |   | 1.2.3 Reclusión y Readaptación Social               | 648,126,313           | 77,798,096                   | 725,924,409           | 133,944,257          | 111,636,435          | 591,980,151           |
|                               |   | 1.2.4 Derechos Humanos                              | 51,787,342            | -13,656                      | 51,773,686            | 10,545,158           | 10,172,401           | 41,228,527            |
|                               | 1.3. COORDINACIÓN DE LA POLÍTICA DE GOBIERNO          | 1.3.2 Política Interior                             | 682,690,702           | 82,267,203                   | 764,957,905           | 236,743,199          | 205,415,960          | 528,214,706           |
|                               |   | 1.3.4 Función Pública                               | 101,079,047           | -223,512                     | 100,855,535           | 17,784,122           | 17,370,614           | 83,071,413            |
|                               |   | 1.3.5 Asuntos Jurídicos                             | 4,949,637             | 156,045                      | 5,105,682             | 726,426              | 649,805              | 4,379,256             |
|                               |   | 1.3.6 Organización de Procesos Electorales          | 188,628,356           | -                            | 188,628,356           | 46,612,544           | 46,540,674           | 142,015,812           |
|                               |   | 1.3.9 Otros   | 1,819,714,173         | -148,453,092                 | 1,671,261,081         | 155,831,587          | 118,478,972          | 1,515,429,494         |
|                               | 1.5. ASUNTOS FINANCIEROS Y HACENDARIOS                | 1.5.2 Asuntos Hacendarios                           | 825,214,660           | -95,408,802                  | 729,805,858           | 117,246,666          | 111,156,885          | 612,559,192           |
|                               | 1.7. ASUNTOS DE ORDEN PÚBLICO Y DE SEGURIDAD INTERIOR | 1.7.1 Policía                                       | 1,792,849,493         | -85,739,142                  | 1,707,110,351         | 293,598,621          | 282,499,231          | 1,413,511,730         |
|                               |   | 1.7.2 Protección Civil                              | 24,690,029            | 3,273,255                    | 27,963,284            | 6,652,417            | 5,848,124            | 21,310,866            |
|                               | 1.8. OTROS SERVICIOS GENERALES                        | 1.8.3 Servicios de Comunicación y Medios            | 81,857,105            | 1,854,761                    | 83,711,867            | 6,558,058            | 6,286,370            | 77,153,809            |
|                               |   | 1.8.4 Acceso a la Información Pública Gubernamental | 27,309,035            | -                            | 27,309,035            | 6,158,016            | 6,158,016            | 21,151,019            |
|                               |   |   | <b>9,006,086,003</b>  | <b>-156,154,356</b>          | <b>8,849,931,648</b>  | <b>1,584,267,875</b> | <b>1,466,545,977</b> | <b>7,265,663,773</b>  |

continúa...



GOBIERNO DEL ESTADO DE SAN LUIS POTOSÍ  
 Estado Analítico del Ejercicio del Presupuesto de Egresos Detallado - LDF  
 Clasificación Funcional por Tipo de Gasto  
 Del 1 de Enero al 30 de Marzo de 2019  
 (PESOS)

| Finalidad            | Función   | Subfunción   | Egresos       |                              |               |             |             | Subejercicio  |
|----------------------|---|--|---------------|------------------------------|---------------|-------------|-------------|---------------|
|                      |   |  | Aprobado      | Ampliaciones / (Reducciones) | Modificado    | Devengado   | Pagado      |               |
|                      |   |  | 1             | 2                            | 3= (1 + 2)    | 4           | 5           |               |
| 2. Desarrollo Social | 2.1. PROTECCIÓN AMBIENTAL                                 | 2.1.2 Administración del Agua                                  | -             | 53,033,214                   | 53,033,214    | 53,033,214  | 53,033,214  | -             |
|                      |   | 2.1.3 Ordenación de Aguas Residuales, Drenaje y Alcantarillado | -             | 6,209,866                    | 6,209,866     | 6,209,866   | 6,209,866   | -             |
|                      |   | 2.1.5 Protección de la Diversidad Biológica y del Paisaje      | 52,590,159    | 350,367                      | 52,940,527    | 9,230,952   | 8,929,907   | 43,709,575    |
|                      | 2.2. VIVIENDA Y SERVICIOS A LA COMUNIDAD                  | 2.2.1 Urbanización   | 378,716,100   | -312,571                     | 378,403,530   | 45,530,318  | 44,166,738  | 332,873,212   |
|                      |   | 2.2.2 Desarrollo Comunitario                                   | 21,775,528    | 47,334                       | 21,822,862    | 5,877,772   | 5,391,814   | 15,945,090    |
|                      |   | 2.2.3 Abastecimiento de Agua                                   | 613,533,858   | 899                          | 613,534,756   | 27,734,177  | 27,734,177  | 585,800,580   |
|                      |   | 2.2.5 Vivienda   | 68,944,246    | 18,246,180                   | 87,190,426    | 28,490,368  | 28,490,368  | 58,700,058    |
|                      | 2.3. SALUD  | 2.3.2 Prestación de Servicios de Salud a la Persona            | 774,348,314   | 34,275,584                   | 808,623,898   | 161,072,900 | 158,434,441 | 647,550,998   |
|                      |   | 2.3.4 Rectoría del Sistema de Salud                            | 76,985,224    | 46,501,688                   | 123,486,912   | 93,126,369  | 91,169,203  | 30,360,543    |
|                      | 2.4. RECREACIÓN, CULTURA Y OTRAS MANIFESTACIONES SOCIALES | 2.4.1 Deporte y Recreación                                     | 406,004,826   | 5,927,984                    | 411,932,811   | 94,786,241  | 90,628,221  | 317,146,570   |
|                      |   | 2.4.2 Cultura  | 585,240,686   | 4,639,136                    | 589,879,822   | 126,406,397 | 125,575,750 | 463,473,425   |
|                      | 2.5. EDUCACIÓN  | 2.5.1 Educación Básica   | 2,305,098,023 | -83,284                      | 2,305,014,739 | 492,111,147 | 490,582,439 | 1,812,903,592 |
|                      |   | 2.5.2 Educación Media Superior                                 | 340,785,502   | 5,032,964                    | 345,818,466   | 76,183,121  | 72,683,121  | 269,635,345   |
|                      |   | 2.5.3 Educación Superior                                       | 1,274,972,736 | 94,376,118                   | 1,369,348,854 | 360,631,579 | 360,616,919 | 1,008,717,275 |
|                      |   | 2.5.5 Educación para Adultos                                   | 2,231,473     | -                            | 2,231,473     | -           | -           | 2,231,473     |

continúa...



GOBIERNO DEL ESTADO DE SAN LUIS POTOSÍ  
Estado Analítico del Ejercicio del Presupuesto de Egresos Detallado - LDF  
Clasificación Funcional por Tipo de Gasto  
Del 1 de Enero al 30 de Marzo de 2019  
(PESOS)

| Finalidad               | Función  | Subfunción  | Egresos              |                              |                      |                      |                      | Subejercicio         |
|-------------------------|--|---|----------------------|------------------------------|----------------------|----------------------|----------------------|----------------------|
|                         |  |   | Aprobado             | Ampliaciones / (Reducciones) | Modificado           | Devengado            | Pagado               |                      |
|                         |  |   | 1                    | 2                            | 3= (1 + 2)           | 4                    | 5                    |                      |
| 2. Desarrollo Social    | 2.6. PROTECCIÓN SOCIAL                                     | 2.6.1 Enfermedad e Incapacidad  | 52,276,919           | -                            | 52,276,919           | 11,434,598           | 11,203,038           | 40,842,322           |
|                         |  | 2.6.7 Indígenas   | 18,039,870           | 179,248                      | 18,219,118           | 3,892,910            | 3,892,910            | 14,326,208           |
|                         |  | 2.6.8 Otros Grupos Vulnerables  | 114,725,614          | 3,686,533                    | 118,412,147          | 31,934,453           | 31,741,626           | 86,477,694           |
|                         |  | 2.6.9 Otros de Seguridad Social y Asistencia Social                       | 837,300,931          | 1,586,820                    | 838,887,751          | 194,919,282          | 194,086,202          | 643,968,469          |
|                         | 2.7 OTROS ASUNTOS SOCIALES                                 | 2.7.1 Otros Asuntos Sociales  | 112,641,763          | -893,044                     | 111,748,718          | 21,039,523           | 20,457,282           | 90,709,196           |
|                         |  |   | <b>8,036,211,771</b> | <b>272,805,036</b>           | <b>8,309,016,807</b> | <b>1,843,645,186</b> | <b>1,825,027,235</b> | <b>6,465,371,621</b> |
| 3. Desarrollo Económico | 3.1.ASUNTOS ECONÓMICOS, COMERCIALES Y LABORALES EN GENERAL | 3.1.1 Asuntos Económicos y Comerciales en General                         | 217,864,306          | -24,841,155                  | 193,023,152          | 52,111,250           | 51,594,336           | 140,911,902          |
|                         |  | 3.1.2 Asuntos Laborales Generales   | 350,441,990          | 1,440,162                    | 351,882,152          | 74,652,664           | 73,944,796           | 277,229,488          |
|                         | 3.2. AGROPECUARIA, SILVICULTURA, PESCA Y CAZA              | 3.2.1 Agropecuaria  | 363,521,206          | 136,658,611                  | 500,179,817          | 58,201,498           | 48,558,221           | 441,978,318          |
|                         | 3.3. COMBUSTIBLES Y ENERGÍA                                | 3.3.5 Electricidad  | -                    | 27,837                       | 27,837               | 27,387               | -                    | 450                  |
|                         | 3.4. MINERÍA, MANUFACTURAS Y CONSTRUCCIÓN                  | 3.4.1 Extracción de Recursos Minerales excepto los Combustibles Minerales | 10,817,595           | -71,550                      | 10,746,045           | 1,902,363            | 1,902,363            | 8,843,682            |
|                         |  | 3.4.2 Manufacturas  | 14,430,789           | 1,042,334                    | 15,473,123           | 3,071,170            | 3,067,264            | 12,401,953           |
|                         | 3.5. TRANSPORTE  | 3.5.1 Transporte por Carretera  | 310,100,109          | 5,099,000                    | 315,199,109          | 54,863,836           | 53,277,659           | 260,335,273          |
|                         |  | 3.5.6 Otros Relacionados con Transporte                                   | -                    | 3,505,572                    | 3,505,572            | 2,375,226            | 2,367,000            | 1,130,346            |
|                         | 3.6. COMUNICACIONES  | 3.6.1 Comunicaciones  | 1,617,330            | 100,619                      | 1,717,949            | 793,370              | 793,370              | 924,579              |
|                         | 3.7. TURISMO   | 3.7.1 Turismo   | 167,390,542          | 22,276,070                   | 189,666,612          | 39,992,430           | 39,721,948           | 149,674,182          |

continúa...



GOBIERNO DEL ESTADO DE SAN LUIS POTOSÍ  
Estado Analítico del Ejercicio del Presupuesto de Egresos Detallado - LDF  
Clasificación Funcional por Tipo de Gasto  
Del 1 de Enero al 30 de Marzo de 2019  
(PESOS)

| Finalidad   | Función  | Subfunción   | Egresos               |                              |                       |                      |                      | Subejercicio          |
|---|--|--|-----------------------|------------------------------|-----------------------|----------------------|----------------------|-----------------------|
|   |  |  | Aprobado              | Ampliaciones / (Reducciones) | Modificado            | Devengado            | Pagado               |                       |
|   |  |  | 1                     | 2                            | 3= (1 + 2)            | 4                    | 5                    |                       |
| <b>3. Desarrollo Económico</b>                          | 3.8. CIENCIA, TECNOLOGÍA E INNOVACIÓN  | 3.8.1 Investigación Científica                                       | 5,645,788             | -                            | 5,645,788             | 1,539,756            | 1,026,502            | 4,106,032             |
|   |  | 3.8.3 Servicios Científicos y Tecnológicos                           | 13,592,923            | -                            | 13,592,923            | 2,629,539            | 2,422,175            | 10,963,384            |
|   | 3.9. OTRAS INDUSTRIAS Y OTROS ASUNTOS ECONÓMICOS   | 3.9.2 Otras Industrias   | 10,178,904            | 3,199,712                    | 13,378,617            | 2,088,711            | 2,088,711            | 11,289,906            |
|   |  |  | <b>1,465,601,482</b>  | <b>148,437,214</b>           | <b>1,614,038,696</b>  | <b>294,249,200</b>   | <b>280,764,346</b>   | <b>1,319,789,495</b>  |
| <b>4. Otras no clasificadas en Funciones anteriores</b> | 4.1. TRANSACCIONES DE LA DEUDA PÚBLICA / COSTO FINANCIERO DE LA DEUDA                              | 4.1.1 Deuda Pública Interna  | 349,298,068           | 202,151,058                  | 551,449,125           | 5,884,600            | 3,959,623            | 545,564,526           |
|   | 4.2. TRANSFERENCIAS, PARTICIPACIONES Y APORTACIONES ENTRE DIFERENTES NIVELES Y ÓRDENES DE GOBIERNO | 4.2.2 Participaciones entre Diferentes Niveles y Ordenes de Gobierno | 4,686,892,477         | -81,521,687                  | 4,605,370,790         | 977,116,656          | 972,992,435          | 3,628,254,134         |
|   |  |  | <b>5,036,190,545</b>  | <b>120,629,371</b>           | <b>5,156,819,915</b>  | <b>983,001,255</b>   | <b>976,952,058</b>   | <b>4,173,818,660</b>  |
| <b>II. GASTO ETIQUETADO</b>                             |  |  | <b>24,308,427,439</b> | <b>298,163,962</b>           | <b>24,606,591,401</b> | <b>6,114,533,792</b> | <b>6,114,532,836</b> | <b>18,492,057,610</b> |
| <b>1. Gobierno</b>                                      | 1.3. COORDINACIÓN DE LA POLÍTICA DE GOBIERNO   | 1.3.4 Función Pública  | 23,435,372            | -6,896,987                   | 16,538,385            | -                    | -                    | 16,538,385            |
|   |  | 1.3.9 Otros  | 12,638,391            | -12,638,391                  | -                     | -                    | -                    | -                     |
|   | 1.5. ASUNTOS FINANCIEROS Y HACENDARIOS   | 1.5.2 Asuntos Hacendarios  | -                     | 171,330,434                  | 171,330,434           | 59,250,251           | 59,250,251           | 112,080,183           |
|   | 1.7. ASUNTOS DE ORDEN PÚBLICO Y DE SEGURIDAD INTERIOR  | 1.7.1 Policía  | 229,825,198           | -51,073,334                  | 178,751,864           | 53,625,558           | 53,625,558           | 125,126,306           |
|   |  |  | <b>265,898,961</b>    | <b>100,721,721</b>           | <b>366,620,683</b>    | <b>112,875,809</b>   | <b>112,875,809</b>   | <b>253,744,874</b>    |

continúa...



GOBIERNO DEL ESTADO DE SAN LUIS POTOSÍ  
 Estado Analítico del Ejercicio del Presupuesto de Egresos Detallado - LDF  
 Clasificación Funcional por Tipo de Gasto  
 Del 1 de Enero al 30 de Marzo de 2019  
 (PESOS)

| Finalidad            | Función                                  | Subfunción   | Egresos               |                              |                       |                      |                      | Subejercicio          |
|----------------------|--|--|-----------------------|------------------------------|-----------------------|----------------------|----------------------|-----------------------|
|                      |  |  | Aprobado              | Ampliaciones / (Reducciones) | Modificado            | Devengado            | Pagado               |                       |
|                      |  |  | 1                     | 2                            | 3= (1 + 2)            | 4                    | 5                    |                       |
| 2. Desarrollo Social | 2.1. PROTECCIÓN AMBIENTAL                | 2.1.3 Ordenación de Aguas Residuales, Drenaje y Alcantarillado | 47,481,985            | -47,481,985                  | -                     | -                    | -                    | -                     |
|                      | 2.2. VIVIENDA Y SERVICIOS A LA COMUNIDAD | 2.2.1 Urbanización   | 33,915,703            | -32,115,703                  | 1,800,000             | 1,800,000            | 1,800,000            | -                     |
|                      |  | 2.2.3 Abastecimiento de Agua                                   | 437,193,712           | 256,917,759                  | 694,111,471           | 147,875,122          | 147,875,122          | 546,236,349           |
|                      |  | 2.2.5 Vivienda   | 114,705,401           | -114,705,401                 | -                     | -                    | -                    | -                     |
|                      | 2.3. SALUD                               | 2.3.4 Rectoría del Sistema de Salud                            | 1,991,152,330         | 45,635,999                   | 2,036,788,329         | 522,339,830          | 522,339,830          | 1,514,448,499         |
|                      | 2.5. EDUCACIÓN                           | 2.5.1 Educación Básica   | 11,925,899,681        | -112,016,532                 | 11,813,883,149        | 2,884,871,001        | 2,884,871,001        | 8,929,012,148         |
|                      |  | 2.5.2 Educación Media Superior                                 | -                     | 10,988,832                   | 10,988,832            | 1,508,742            | 1,508,742            | 9,480,090             |
|                      |  | 2.5.3 Educación Superior                                       | 2,763,104,552         | 110,068,864                  | 2,873,173,416         | 715,140,249          | 715,140,249          | 2,158,033,167         |
|                      |  | 2.5.5 Educación para Adultos                                   | 71,462,240            | 6,146,831                    | 77,609,071            | 26,721,823           | 26,721,823           | 50,887,248            |
|                      | 2.6. PROTECCIÓN SOCIAL                   | 2.6.1 Enfermedad e Incapacidad                                 | -                     | 6,805,394                    | 6,805,394             | 6,805,394            | 6,804,438            | 0                     |
|                      |  | 2.6.5 Alimentación y Nutrición                                 | 288,055,565           | 2,077,646                    | 290,133,211           | 72,533,304           | 72,533,304           | 217,599,907           |
|                      |  | 2.6.9 Otros de Seguridad Social y Asistencia Social            | 1,432,021,673         | 87,126,247                   | 1,519,147,920         | 382,394,921          | 382,394,921          | 1,136,752,999         |
|                      |  |  | <b>19,104,992,842</b> | <b>219,447,952</b>           | <b>19,324,440,794</b> | <b>4,761,990,386</b> | <b>4,761,989,430</b> | <b>14,562,450,408</b> |

continúa...



GOBIERNO DEL ESTADO DE SAN LUIS POTOSÍ  
Estado Analítico del Ejercicio del Presupuesto de Egresos Detallado - LDF  
Clasificación Funcional por Tipo de Gasto  
Del 1 de Enero al 30 de Marzo de 2019  
(PESOS)

| Finalidad  | Función   | Subfunción   | Egresos   |                              |                       |                       |                       | Subejercicio          |
|--|---|--|---|------------------------------|-----------------------|-----------------------|-----------------------|-----------------------|
|  |   |  | Aprobado  | Ampliaciones / (Reducciones) | Modificado            | Devengado             | Pagado                |                       |
|  |   |  | 1   | 2                            | 3= (1 + 2)            | 4                     | 5                     |                       |
| 3. Desarrollo Económico                          | 3.1.ASUNTOS ECONÓMICOS, COMERCIALES Y LABORALES EN GENERAL            | 3.1.1 Asuntos Económicos y Comerciales en General  | -   | 4,975                        | 4,975                 | 1,493                 | 1,493                 | 3,482                 |
|  |   | 3.1.2 Asuntos Laborales Generales  | 43,754,113  | -                            | 43,754,113            | -                     | -                     | 43,754,113            |
|  | 3.2. AGROPECUARIA, SILVICULTURA, PESCA Y CAZA                         | 3.2.1 Agropecuaria   | 300,606,303   | 205                          | 300,606,508           | -                     | -                     | 300,606,508           |
|  |   | 3.3. COMBUSTIBLES Y ENERGÍA  | 3.3.5 Electricidad  | 55,621,754                   | -55,621,754           | -                     | -                     | -                     |
|  | 3.4. MINERIA, MANUFACTURAS Y CONSTRUCCIÓN                             | 3.4.2 Manufacturas   | -   | 303                          | 303                   | 303                   | 303                   | -                     |
|  |   | 3.8. CIENCIA, TECNOLOGÍA E INNOVACIÓN  | 3.8.3 Servicios Científicos y Tecnológicos                        | 3,500,000                    | 1,499,765             | 4,999,765             | 1,499,765             | 1,499,765             |
|  | 3.9. OTRAS INDUSTRIAS Y OTROS ASUNTOS ECONÓMICOS                      | 3.9.3 Otros asuntos económicos   | -   | 140                          | 140                   | 140                   | 140                   | -                     |
|  |   |  | 403,482,170   | -54,116,365                  | 349,365,805           | 1,501,702             | 1,501,702             | 347,864,103           |
| 4. Otras no clasificadas en Funciones anteriores | 4.1. TRANSACCIONES DE LA DEUDA PÚBLICA / COSTO FINANCIERO DE LA DEUDA | 4.1.1 Deuda Pública Interna  | 547,243,520   | 6,307,499                    | 553,551,019           | 128,378,624           | 128,378,624           | 425,172,395           |
|  |   | 4.2. TRANSFERENCIAS, PARTICIPACIONES Y APORTACIONES ENTRE DIFERENTES NIVELES Y ÓRDENES DE GOBIERNO | 4.2.3 Aportaciones entre Diferentes Niveles y Órdenes de Gobierno | 3,986,809,946                | 25,803,155            | 4,012,613,101         | 1,109,787,271         | 1,109,787,271         |
|  |   |  | 4,534,053,466   | 32,110,654                   | 4,566,164,120         | 1,238,165,895         | 1,238,165,895         | 3,327,998,225         |
| <b>III. TOTAL DEL EGRESOS</b>                    |   |  | <b>47,852,517,240</b>   | <b>683,881,227</b>           | <b>48,536,398,467</b> | <b>10,819,697,309</b> | <b>10,663,822,452</b> | <b>37,716,701,158</b> |



GOBIERNO DEL ESTADO DE SAN LUIS POTOSÍ  
Estado Analítico del Ejercicio del Presupuesto de Egresos Detallado-LDF  
Clasificación de Servicios Personales por Categoría  
Del 1 de Enero al 31 de Marzo del 2019  
(PESOS)

| Concepto  | Egresos               |                                |                       |                    |                      | Subejercicio          |
|---|-----------------------|--------------------------------|-----------------------|--------------------|----------------------|-----------------------|
|   | Aprobado              | Ampliaciones/<br>(Reducciones) | Modificado            | Devengado          | Pagado               |                       |
| <b>I. Gasto No Etiquetado</b>   | <b>7,860,241,601</b>  | <b>892,961,766</b>             | <b>8,753,203,367</b>  | <b>19,820,379</b>  | <b>1,568,973,064</b> | <b>8,733,382,988</b>  |
| A. Personal Administrativo y de Servicio Público  | 4,413,400,057         | 467,190,165                    | 4,880,590,222         | 18,651,896         | 765,025,904          | 4,861,938,326         |
| B. Magisterio   | 1,882,990,938         | -148,229                       | 1,882,842,709         | 265,502            | 422,504,452          | 1,882,577,207         |
| C. Servicios de Salud   | -                     | -                              | -                     | -                  | -                    | -                     |
| c1) Personal Administrativo   | -                     | -                              | -                     | -                  | -                    | -                     |
| c2) Personal Médico, Paramédico y afín  | -                     | -                              | -                     | -                  | -                    | -                     |
| D. Seguridad Pública  | 1,563,850,605         | 425,919,830                    | 1,989,770,435         | 902,980            | 381,442,708          | 1,988,867,455         |
| E. Gastos asociados a la implementación de nuevas leyes federales o reformas a las mismas | -                     | -                              | -                     | -                  | -                    | -                     |
| e1) Nombre del programa o Ley 1   | -                     | -                              | -                     | -                  | -                    | -                     |
| e2) Nombre del programa o Ley 2   | -                     | -                              | -                     | -                  | -                    | -                     |
| F. Sentencias laborales definitivas   | -                     | -                              | -                     | -                  | -                    | -                     |
| <b>II. Gasto Etiquetado</b>   | <b>12,068,117,708</b> | <b>20,674,965</b>              | <b>12,088,792,673</b> | <b>387,119,443</b> | <b>2,843,231,745</b> | <b>11,701,673,230</b> |
| A. Personal Administrativo y de Servicio Público  |                       |                                |                       |                    |                      |                       |
| B. Magisterio   | 10,457,613,749        | 20,674,965                     | 10,478,288,714        | -                  | 2,498,387,049        | 10,478,288,714        |
| C. Servicios de Salud   | 1,610,503,959         | -                              | 1,610,503,959         | 387,119,443        | 344,844,696          | 1,223,384,516         |
| c1) Personal Administrativo   | 322,100,792           | -                              | 322,100,792           | 83,239,565         | 83,239,565           | 238,861,227           |

continúa...



GOBIERNO DEL ESTADO DE SAN LUIS POTOSÍ  
 Estado Analítico del Ejercicio del Presupuesto de Egresos Detallado-LDF  
 Clasificación de Servicios Personales por Categoría  
 Del 1 de Enero al 31 de Marzo del 2019  
 (PESOS)

| Concepto  | Egresos               |                                |                       |                    |                      | Subejercicio          |
|---|-----------------------|--------------------------------|-----------------------|--------------------|----------------------|-----------------------|
|   | Aprobado              | Ampliaciones/<br>(Reducciones) | Modificado            | Devengado          | Pagado               |                       |
| c2) Personal Médico, Paramédico y afín  | 1,288,403,167         | -                              | 1,288,403,167         | 303,879,878        | 261,605,131          | 984,523,290           |
| D. Seguridad Pública  | -                     | -                              | -                     | -                  | -                    | -                     |
| E. Gastos asociados a la implementación de nuevas leyes federales o reformas a las mismas | -                     | -                              | -                     | -                  | -                    | -                     |
| e1) Nombre del programa o Ley 1   | -                     | -                              | -                     | -                  | -                    | -                     |
| e2) Nombre del programa o Ley 2   | -                     | -                              | -                     | -                  | -                    | -                     |
| F. Sentencias laborales definitivas   | -                     | -                              | -                     | -                  | -                    | -                     |
| <b>III. Total del Gasto en Servicios Personales</b>                                       | <b>19,928,359,309</b> | <b>913,636,731</b>             | <b>20,841,996,040</b> | <b>406,939,821</b> | <b>4,412,204,809</b> | <b>20,435,056,218</b> |

*El modificado de del Gasto No Etiquetado de Servicios Personales se incrementa por la re-clasificación de la Fiscalía General del Estado, lo anterior de conformidad a la normatividad que prevé la transición de Procuraduría a Fiscalía hasta el mes de noviembre del presente ejercicio.*