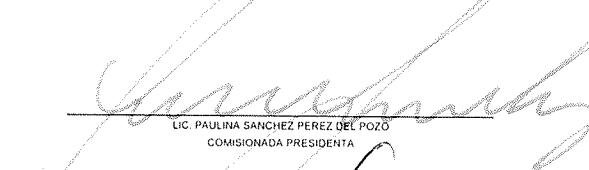




COMISION ESTATAL DE GARANTIA DE ACCESO A LA INFORMACION PUBLICA (CEGAP)
 Estado Analítico del Balance del Presupuesto de Egresos
 Clasificación por Objeto del Gasto (Capítulo y Concepto)
 Del 1 de Enero al 30 de Abril de 2013


Concepto	Egresos					Referencia
	Aprobado	Imputación / Reintegración	Indicador	Diversidad	Pagado	
	T	R	2013 (E.G.)	A	B	C (E.G.)
Servicios Personales	23,242,667	76,160	23,318,817	6,961,369	6,694,313	16,357,448
Remuneraciones al Personal de Carácter Permanente	12,713,157	-102,666	12,610,551	3,736,809	3,736,809	8,873,743
Remuneraciones al Personal de Carácter Transitorio	0	1,078,796	1,078,796	1,042,795	1,042,795	36,002
Remuneraciones Adicionales y Especiales	3,849,261	62,787	3,912,048	565,410	565,410	3,346,638
Seguridad Social	3,421,202	-221,706	3,199,496	862,464	495,408	2,337,032
Otras Prestaciones Sociales y Economicas	2,219,160	-72,901	2,146,259	643,120	643,120	1,503,139
Previsiones	676,971	-676,971	0	0	0	0
Pago de Estímulos a Servidores Públicos	362,916	8,750	371,666	110,772	110,772	260,894
Materiales y Suministros	339,260	89,998	429,258	117,238	117,238	312,021
Materiales de Administración, Emisión de Documentos y Artículos Oficiales	259,760	75,597	335,357	94,214	94,214	241,143
Alimentos y Utensilios	21,000	0	21,000	5,080	5,080	15,920
Materias Primas y Materiales de Producción y Comercialización	0	0	0	0	0	0
Materiales y Artículos de Construcción y de Reparación	1,500	207	1,707	604	604	1,103
Productos Químicos, Farmacéuticos y de Laboratorio	0	0	0	0	0	0
Combustibles, Lubricantes y Aditivos	50,000	5,059	55,059	5,059	5,059	50,000
Vestuario, Blancos, Prendas de Protección y Artículos Deportivos	0	0	0	0	0	0
Materiales y Suministros Para Seguridad	0	0	0	0	0	0
Herramientas, Relaciones y Accesorios Menores	7,000	9,136	16,136	12,281	12,281	3,854
Servicios Generales	1,727,108	1,816,099	3,642,207	1,701,821	1,666,840	1,940,386
Servicios Básicos	191,501	112,459	303,959	82,420	82,420	221,540
Servicios de Arrendamiento	596,291	0	596,291	198,764	198,764	397,527
Servicios Profesionales, Científicos, Técnicos y Otros Servicios	96,000	348,911	444,911	135,238	135,238	309,673
Servicios Financieros, Bancarios y Comerciales	59,000	91	59,091	31,001	31,001	28,090
Servicios de Instalación, Reparación, Mantenimiento y Conservación	100,500	3,859	104,359	9,204	7,801	95,154
Servicios de Comunicación Social y Publicidad	0	730,036	730,036	730,036	730,036	0
Servicios de Traslado y Váticos	396,000	78,353	474,353	79,934	79,934	304,419
Servicios Oficiales	25,000	111,867	136,867	114,311	114,311	22,555
Otros Servicios Generales	352,817	529,522	882,339	320,912	287,335	561,427
Transferencias, Asignaciones, Subsidios y Otras Ayudas	0	0	0	0	0	0
Transferencias Internas y Asignaciones al Sector Público	0	0	0	0	0	0
Transferencias al Resto del Sector Público	0	0	0	0	0	0
Subsidios y Subvenciones	0	0	0	0	0	0
Ayudas Sociales	0	0	0	0	0	0
Pensiones y Jubilaciones	0	0	0	0	0	0
Transferencias a Fideicomisos, Mandatos y Otros Análogos	0	0	0	0	0	0
Transferencias a la Seguridad Social	0	0	0	0	0	0
Donativos	0	0	0	0	0	0
Transferencias al Exterior	0	0	0	0	0	0
Bienes Muebles, Inmuebles e Intangibles	0	22,701	22,701	22,701	22,701	0
Mobiliario y Equipo de Administración	0	2,209	2,209	2,209	2,209	0
Mobiliario y Equipo Educativo y Recreativo	0	20,492	20,492	20,492	20,492	0
Equipo e Instrumental Médico y de Laboratorio	0	0	0	0	0	0
Vehículos y Equipo de Transporte	0	0	0	0	0	0
Equipo de Defensa y Seguridad	0	0	0	0	0	0
Maquinaria, Otros Equipos y Herramientas	0	0	0	0	0	0
Activos Biológicos	0	0	0	0	0	0
Bienes Inmuebles	0	0	0	0	0	0
Activos Intangibles	0	0	0	0	0	0
Inversión Pública	2,000,000	0	2,000,000	0	0	2,000,000
Obra Pública en Bienes de Dominio Público	0	0	0	0	0	0
Obra Pública en Bienes Propios	0	0	0	0	0	0
Proyectos Productivos y Acciones de Fomento	2,000,000	0	2,000,000	0	0	2,000,000
Inversiones Financieras y Otras Provisiones	0	0	0	0	0	0
Inversiones Para el Fomento de Actividades Productivas	0	0	0	0	0	0
Acciones y Participaciones de Capital	0	0	0	0	0	0
Compra de Títulos y Valores	0	0	0	0	0	0
Concesión de Préstamos	0	0	0	0	0	0
Inversiones en Fideicomisos, Mandatos y Otros Análogos	0	0	0	0	0	0
Otras Inversiones Financieras	0	0	0	0	0	0
Provisiones para Contingencias y Otras Erogaciones Especiales	0	0	0	0	0	0
Participaciones y Aportaciones	0	0	0	0	0	0
Participaciones	0	0	0	0	0	0
Aportaciones	0	0	0	0	0	0
Convenios	0	0	0	0	0	0
Deuda Pública	0	0	0	0	0	0
Amortización de la Deuda Pública	0	0	0	0	0	0
Intereses de la Deuda Pública	0	0	0	0	0	0
Comisiones de la Deuda Pública	0	0	0	0	0	0
Gastos de la Deuda Pública	0	0	0	0	0	0
Costo por Coberturas	0	0	0	0	0	0
Apoyos Financieros	0	0	0	0	0	0
Adeudos de Ejercicios Fiscales Anteriores (Adefas)	0	0	0	0	0	0
Total del Gasto	27,309,035	2,103,948	29,412,983	8,803,129	8,401,092	20,609,854

Bajo protesta de decir verdad declaramos que los Estados Financieros y sus Notas son razonablemente correctos y responsabilidad del emisor


 LIC. PAULINA SANCHEZ PEREZ DEL POZO
 COMISIONADA PRESIDENTA


 C.P. AMELIA SALAZAR GONZALEZ
 DIRECTORA DE ADMINISTRACION Y FINANZAS


 C.P. ANAHÍ GUADALUPE CARDEÑAS ACOBO
 CONTADOR


 C.P. MARÍA MARTÍNEZ MARTÍNEZ
 CONTADOR