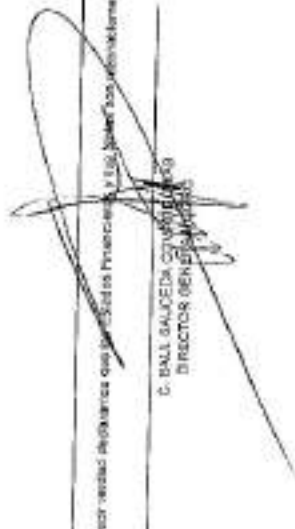


CENTRO CULTURAL DE REAL DE CATOCHIC

ACTIVO	2016	2017	PASIVO	2016	2017
Activo Circulante			Activo Circulante		
Efectivo y Equivalencias	200,360	307,454	Cuentas por Pagar a Corto Plazo	147,582	121,626
Derechos a Recibir Efectivo o Equivalentes	0	0	Documentos por Pagar a Corto Plazo	159,909	200,400
Derechos a Recibir Bienes o Servicios	0	0	Préstamos a Corto Plazo de la Deuda Pública a Largo Plazo	0	0
Impuestos	0	0	Títulos y Valores a Corto Plazo	0	0
Alquileres	0	0	Papeles de Cambio a Corto Plazo	0	0
Estimación por Pérdida o Operación de Activos Circulantes	0	0	Fondos y Depósitos de Tesorería del Gobierno y Administraciones a Corto Plazo	0	0
Otros Activos Circulantes	0	0	Posiciones a Corto Plazo	0	0
Total de Activos Circulantes	200,360	307,454	Otros Pasivos a Corto Plazo	0	0
Activo No Circulante			Total de Pasivos Circulantes	216,962	571,636
Inversiones Financieras a Largo Plazo	0	0	Pasivo No Circulante		
Construcciones en Proceso	0	0	Cuentas por Pagar a Largo Plazo	0	0
Bienes Intangibles	0	0	Documentos por Pagar a Largo Plazo	0	0
Bienes Muebles	90,286	11,205	Deuda Pública a Largo Plazo	0	0
Activos Intangibles	5,084	9,000	Papeles de Cambio a Largo Plazo	0	0
Depreciación, Deterioro y Amortización Acumulados de Bienes	0	0	Fondos y Depósitos de Tesorería del Gobierno y Administraciones a Largo Plazo	0	0
Activos Clonados	0	0	Provisiones a Largo Plazo	0	0
Estimación por Pérdida o Operación de Activos no Circulantes	0	0	Total de Pasivos No Circulantes	0	0
Otros Activos no Circulantes	0	0	Total del Pasivo	216,962	571,636
Total de Activos no Circulantes	95,370	20,205	Total del Activo	295,730	327,661
Total del Activo	295,730	327,661	RECURSOS PÚBLICOS PATRONALES		
			Recursos Públicos Patronales Contributivos	28,016	28,016
			Aportaciones	0	0
			Donaciones de Capital	20,076	20,076
			Actualización de la Hacienda Pública / Patronales	0	0
			Hacienda Pública Patronales Generales	-38,016	-38,016
			Resultados del Seguro (Aferro / Desahorro)	-651,265	-532,061
			Resultados de Operación Financiera	617,305	506,360
			Reservas	0	0
			Resaltos	0	0
			Realizaciones de Resultados de Operación Financiera	0	0
			Exceso o Insuficiencia en la Actualización de la Hacienda Pública Patronales	0	0
			Resultados por Transferencias Monetarias	0	0
			Resultados por Transferencias Activos no Monetarios	0	0
			Total Hacienda Pública Patronales	-10,668	-10,668
			Total del Pasivo y Hacienda Pública Patronales	205,064	316,968

Bajo protesta de decir verdad declaro que los Estados Financieros y los datos estadísticos contenidos y reportados (los) del extracto

C. BALI GALVEZA CORTIÑO
DIRECTOR GENERAL



CENTRO CUM TUNAL DE NEAL DE CATONZE

	2013	2014	2015
HACIENDA PÚBLICA PATRIMONIO CONTINGENTE NETO 2017			
Aportaciones	0	20,975	20,975
Transferencias de Capital	0	0	0
Administración de la Hacienda Pública Patrimonios	38,076	38,076	38,076
HACIENDA PÚBLICA PATRIMONIO CONTINGENTE NETO 2017	38,076	59,051	59,051
Resultados del Ejercicio (Administración)	0	0	0
Resultados de Ejercicios Anteriores	0	0	0
Reservas	0	0	0
Reservaciones de Resultados de Ejercicios Anteriores	0	0	0
EXCESO O DEFICITANCIA EN LA ACTUALIZACIÓN DE LA HACIENDA PÚBLICA PATRIMONIO NETO 2017	0	0	0
Resultado por Provisión Monetaria	0	0	0
Resultado por Transferencia de Activos no Monetarios	0	0	0
HACIENDA PÚBLICA PATRIMONIO NETO FINAL 2017	38,076	59,051	59,051
CAMBIO EN LA HACIENDA PÚBLICA PATRIMONIO CONTINGENTE NETO 2018			
Aportaciones	0	0	0
Transferencias de Capital	0	0	0
Administración de la Hacienda Pública Patrimonios	0	0	0
VARIACIONES DE LA HACIENDA PÚBLICA PATRIMONIO CONTINGENTE NETO 2018	0	0	0
Resultados del Ejercicio (Administración)	0	0	0
Resultados de Ejercicios Anteriores	0	0	0
Reservas	0	0	0
Reservaciones de Resultados de Ejercicios Anteriores	0	0	0
CAMBIO EN EL EXCESO O DEFICITANCIA EN LA ACTUALIZACIÓN DE LA HACIENDA PÚBLICA PATRIMONIO NETO 2018	0	0	0
Resultado por Provisión Monetaria	0	0	0
Resultado por Transferencia de Activos no Monetarios	0	0	0
HACIENDA PÚBLICA PATRIMONIO NETO FINAL 2018	38,076	59,051	59,051

Este informe de Estado de Variación de la Hacienda Pública y sus Patrimonios Contingentes y no Monetarios es responsabilidad de este

C. SAUL SALCEDO
DIRECTOR GENERAL

Estado de Cuentas en la Situación Financiera
Del 1 de Enero al 30 de Septiembre de 2018
(Pesos)

Ente Público: CENTRO CULTURAL DE REAL DE CATORCE

	Cuentas	Activos
ACTIVO	455,218	0
Activo Circulante	455,218	0
Efectivo y Equivalencias	455,218	0
Derechos a Recibir (Efectivo o Equivalentes)	1	0
Derechos a Recibir Bienes o Servicios	0	0
Inventarios	0	0
Mercaderías	0	0
Diferencia por Pérdida o Ganancia de Activo Circulante	0	0
Otros Activos Circulantes	0	0
Activo No Circulante	0	0
Inversiones Financieras a Largo Plazo	0	0
Derechos a Recibir (Efectivo o Equivalentes) a Largo Plazo	0	0
Bienes Intangibles, Infraestructura y Constitucionales en Proceso	1	0
Bienes Muebles	1	0
Activos Intangibles	0	0
Depreciación, Deterioro y Amortización Acumulada de Bienes	0	0
Activos Diferidos	0	0
Diferencia por Pérdida o Ganancia de Activo no Circulante	0	0
Otros Activos no Circulantes	0	0
PASIVO	195,273	0
Pasivo Circulante	195,273	0
Cuentas por Pagar a Corto Plazo	10,273	0
Documentos por Pagar a Corto Plazo	175,000	0
Porción Corto Plazo de la Deuda Pública a Largo Plazo	0	0
Títulos y Valores a Corto Plazo	0	0
Pasivos Diferidos a Corto Plazo	0	0
Fondos y Bienes de Terceros en Garantía en Administraciones a Corto Plazo	0	0
Provisiones a Corto Plazo	0	0
Otros Pasivos a Corto Plazo	0	0
Pasivo No Circulante	0	0
Cuentas por Pagar a Largo Plazo	0	0
Deuda por Pagar a Largo Plazo	0	0
Deuda Pública a Largo Plazo	0	0
Pasivos Diferidos a Largo Plazo	0	0
Fondos y Bienes de Terceros en Garantía en Administraciones a Largo Plazo	0	0
Provisiones a Largo Plazo	0	0
HAZIENDA PÚBLICA PATRIMONIO	455,279	1,106,182
Hacienda Pública Patrimonio Contribuido	0	0
Aportaciones	1	0
Donaciones de Capital	0	0
Ajustes de la Hacienda Pública Patrimonio	0	0
Hacienda Pública Patrimonio Generado	455,279	1,106,182
Resultados del Ejercicio (Ganero / Dispositivo)	0	1,106,182
Resultados de Ejercicios Anteriores	455,279	0
Reservas	0	0
Reservas	0	0
Reintegración de Resultados de Ejercicios Anteriores	1	0
Derechos e Involuntades en la Adquisición de la Hacienda Pública Patrimonio	0	0
Resultado por Pasación Mensual	0	0
Resultado por Transferencia de Activos no Monetarios	0	0

Este informe de seguridad de la información fue elaborado por los Estados Financieros y sus Notas aclaratorias de acuerdo a la Ley y responsabilidad del ente

C. SALV GALICIANO VIZCARRA
DIRECTOR GENERAL DEL GOBIERNO

Estado de Flujos de Efectivo
 Del 1 de Enero al 30 de Septiembre de 2018 y 2017
 (Pesos)

Ente Público:

CENTRO CULTURAL DE REAL DE CATORCE

2018	2018	2017
Flujos de Efectivo de las Actividades de Operación		
Origen		
Impuestos	804,679	1,397,130
Cuentas y Aportaciones de Seguridad Social	0	0
Contribuciones de mejoras	0	0
Derechos	0	0
Productos de Tipo Corriente	0	289,114
Aprovechamientos de Tipo Corriente	273,912	0
Ingresos por Venta de Bienes y Servicios	0	0
Ingresos no comprendidos en las Disposiciones de la Ley de Ingresos Casados en Derechos	0	0
Participaciones y Aportaciones	0	0
Transferencias, Asignaciones y Subsidios y Otras Ayudas	0	0
Otros Orígenes de Operación	420,494	328,670
	166,279	841,398
Aplicación		
Servicios Personales	1,340,489	1,089,444
Materiales y Suministros	250,295	221,584
Servicios Generales	58,110	58,559
Transferencias Internas y Asignaciones al Sector Público	909,580	798,458
Transferencias al resto del Sector Público	0	0
Subsidios y Subvenciones	0	0
Ayudas Sociales	0	0
Pensiones y Jubilaciones	39,964	22,731
Transferencias a Fiduciarios, Mandatos y Contratos Anticipos	0	0
Transferencias a la Seguridad Social	0	0
Donaciones	0	0
Transferencias al Exterior	0	0
Participaciones	0	0
Aportaciones	0	0
Cooperación	0	0
Otras Aplicaciones de Operación	0	0
Flujos Netos de Efectivo por Actividades de Operación	-455,810	307,686
Flujos de Efectivo de las Actividades de Inversión		
Origen		
Bienes Inmuebles, Infraestructura y Construcciones en Proceso	0	0
Bienes Muebles	0	0
Otros Orígenes de Inversión	0	0
Aplicación		
Bienes Inmuebles, Infraestructura y Construcciones en Proceso	0	0
Bienes Muebles	0	0
Otras Aplicaciones de Inversión	0	0
Flujos Netos de Efectivo por Actividades de Inversión	0	0
Flujos de Efectivo de las Actividades de Financiamiento		
Origen		
Endeudamiento Neto	0	0
Interno	0	0
Externo	0	0
Otros Orígenes de Financiamiento	0	0
Aplicación		
Servicios de la Deuda	0	0
Interno	0	0
Externo	0	0
Otras Aplicaciones de Financiamiento	0	0
Flujos Netos de Efectivo por Actividades de Financiamiento	0	0
Incremento/Disminución Neto en el Efectivo y Equivalentes al Efectivo	-455,810	307,686
Efectivo y Equivalentes al Efectivo al inicio del Ejercicio	749,288	0
Efectivo y Equivalentes al Efectivo al final del Ejercicio	293,478	307,686

Bajo protesta de decir verdad declaro que los Estados Financieros y sus Notas son razonablemente correctos y responsabilidad de mí/los

C. DAUL BAUCÓN MANSUBAS
 DIRECTOR GENERAL

1) NOTAS A LOS ESTADOS FINANCIEROS SEPTIEMBRE 2018

Con el propósito de dar cumplimiento a los artículos 46 y 49 de la Ley General de Contabilidad Gubernamental, los entes públicos deberán acompañar notas a los estados financieros cuyos rubros así lo requieran teniendo presente los postulados de revelación suficiente e importancia relativa con la finalidad, que la información sea de mayor utilidad para los usuarios.

A continuación se presentan los tres tipos de notas que acompañan a los estados, a saber:

- a) Notas de desglose;
- b) Notas de memoria (cuentas de orden), y
- c) Notas de gestión administrativa.

a) NOTAS DE DESGLOSE

1) NOTAS AL ESTADO DE SITUACIÓN FINANCIERA

Activo

Efectivo y Equivalentes

1. Les informo que a la fecha el saldo de caja y bancos reflejado en los estados financieros es de caja el acumulado de enero a esta fecha y el de bancos de acuerdo al saldo del banco.

Derechos a recibir Efectivo y Equivalentes y Bienes o Servicios a Recibir

2. Les informo que a esta fecha no tengo cuentas pendientes de cobrar.
3. Les informo que a esta fecha el ingreso propio corresponde a las entradas a este Centro Cultural y los registramos en Productos de tipo Corriente.

Bienes Disponibles para su Transformación o Consumo (inventarios)

4. Les informo que a esta fecha no tenemos bienes para transformación ni consumo.
5. Les informo que a la fecha no contamos con almacén.

Inversiones Financieras

6. Les informo que a esta fecha no contamos con Inversiones Financieras.
7. Les informo que a esta fecha no contamos con Inversiones Financieras.

Bienes Muebles, Inmuebles o Intangibles

8. Les informo que esta fecha no se ha sacado costo de los bienes inmuebles y que los muebles ya son muy viejitos ya no alcanzan depreciación.
9. Les informo que a esta fecha no tengo bienes intangibles.

Estimaciones y Deterioros

10. Les informo que a esta fecha no hay estimaciones ni deterioros.

Otros Activos

11. Les informo que a esta fecha no contamos con otros activos.

Pasivo²

² Con respecto a la información de la deuda pública, esta se incluyó en el informe de deuda pública en la nota 11 "Información sobre la Deuda y el Reporte Analítico de la Deuda" de las notas de Gestión Administrativa.

Incrementos en las provisiones	0	0
Incremento en inversiones producido por revaluación	0	0
Ganancia/pérdida en venta de propiedad, planta y equipo	0	0
Incremento en cuentas por cobrar	0	0
Partidas extraordinarias	0	0

Las cuentas que aparecen en el cuadro anterior no son exhaustivas y tienen como finalidad ejemplificar el formato que se sugiere para elaborar la nota.

V) CONCILIACIÓN ENTRE LOS INGRESOS PRESUPUESTARIOS Y CONTABLES, ASÍ COMO ENTRE LOS EGRESOS PRESUPUESTARIOS Y LOS GASTOS CONTABLES

La conciliación se presentará atendiendo a lo dispuesto por el Acuerdo por el que se emite el formato de conciliación entre los ingresos presupuestarios y contables, así como entre los egresos presupuestarios y los gastos contables.

b) NOTAS DE MEMORIA (CUENTAS DE ORDEN)

Las cuentas de orden se utilizan para registrar movimientos de valores que no afecten o modifiquen el balance del ente contable, sin embargo, su incorporación en libros es necesaria con fines de recordatorio contable, de control y en general sobre los aspectos administrativos, o bien, para consignar sus derechos o responsabilidades contingentes que puedan, o no, presentarse en el futuro.

Las cuentas que se manejan para efectos de estas Notas son las siguientes:

Cuentas de Orden Contables y Presupuestarias:

Contables:


- Valores
- Emisión de obligaciones
- Avales y garantías
- Juicios
- Contratos para Inversión Mediante Proyectos para Prestación de Servicios (PPS) y Similares
- Bienes concesionados o en comodato

Presupuestarias:

- Cuentas de ingresos
- Cuentas de egresos

Se informará, de manera agrupada, en las Notas a los Estados Financieros las cuentas de orden contables y cuentas de orden presupuestario:

1. Los valores en custodia de instrumentos prestados a formadores de mercado e instrumentos de crédito recibidos en garantía de los formadores de mercado u otros.
2. Por tipo de emisión de instrumento: monto, tasa y vencimiento.
3. Los contratos firmados de construcción.


 C. SAUL SAUCEDA COVARRUBIAS
 DIRECTOR GENERAL CCRC

Estado Analítico del Activo
Del 1 de Enero al 30 de Septiembre de 2018
(Pesos)

CENTRO CULTURAL DE REAL DE CATORCE

	Saldo Inicial	Cargos del Período	Abonos del Período	Saldo Final	Activos del Pasivo
					(2018)
ACTIVO					
Activo Circulante	746,098	1,745,654	2,201,464	290,288	-455,810
Efectivo y Equivalentes	746,098	1,038,348	1,492,058	290,288	-455,810
Derechos a Recibir Efectivo o Equivalentes	0	709,405	709,405	0	0
Derechos a Recibir Bienes o Servicios	0	0	0	0	0
Inventarios	0	0	0	0	0
Aduanas	0	0	0	0	0
Estimación por Pérdida o Deterioro de Activos Circulantes	0	0	0	0	0
Otros Activos Circulantes	0	0	0	0	0
Activo No Circulante	16,295	0	0	15,295	0
Inversiones Financieras a Largo Plazo	0	0	0	0	0
Derechos a Recibir Efectivo o Equivalentes a Largo Plazo	0	0	0	0	0
Bienes Inmuebles, Infraestructura y Construcciones en Proceso	0	0	0	0	0
Bienes Muebles	10,295	0	0	10,295	0
Activos Intangibles	6,000	0	0	5,000	0
Depreciación, Deterioro y Amortización Acumulada de Bienes	0	0	0	0	0
Activos Diferidos	0	0	0	0	0
Estimación por Pérdida o Deterioro de Activos no Circulantes	0	0	0	0	0
Otros Activos no Circulantes	0	0	0	0	0
TOTAL DEL ACTIVO	762,394	1,745,654	2,201,464	305,684	-455,810

Ha sido revisada de decir verdad de los Estados Financieros y sus Notas con razonablemente correctos y responsabilidades del emisor

C SAUL SAUCEDA
DIRECTOR GENERAL
C.C. CATORCE


Estado Analítico de la Deuda y Otros Pasivos
Del 1 de Enero al 30 de Septiembre de 2018
(Pesos)

Ente Público:

CENTRO CULTURAL DE REAL DE CATORCE

Descripción de los Debitos	Moneda de Contabilidad	Institución o País Acreditado	Saldo Inicial del Periodo	Saldo Final del Periodo
DEUDA PÚBLICA				
Corto Plazo				
Deuda Interna				
Instituciones de Crédito	Peso	México	0	0
Títulos y Valores	Peso	México	0	0
Arrendamientos Financieros	Peso	México	0	0
Deuda Externa				
Organismos Financieros Internacionales	Peso	México	0	0
Deuda Bilateral	Peso	México	0	0
Títulos y Valores	Peso	México	0	0
Arrendamientos Financieros	Peso	México	0	0
Subtotal a Corto Plazo			0	0
Largo Plazo				
Deuda Interna				
Instituciones de Crédito	Peso	México	0	0
Títulos y Valores	Peso	México	0	0
Arrendamientos Financieros	Peso	México	0	0
Deuda Externa				
Organismos Financieros Internacionales	Peso	México	0	0
Deuda Bilateral	Peso	México	0	0
Títulos y Valores	Peso	México	0	0
Arrendamientos Financieros			0	0
Subtotal a Largo Plazo			0	0
Otros Pasivos	Peso	México	121,309	316,582
Total Deuda y Otros Pasivos			121,309	316,582

Bajo protesta de decir verdad declaramos que los Estados Financieros y sus Notas son razonablemente correctos y responsabilidad del emisor.


C. SALL SAUCEDA CONTRALIBRAS
DIRECTOR GENERAL CCRC

11-1-2011

Informe de los Resultados de las Operaciones de la Empresa

	11	12	13	14	15	16	17	18	19	20					
	Cuentas			Activos			Pasivos			Patrimonio					
	Cuentas			Activos			Pasivos			Patrimonio					
Impuestos															
Cuentas y Acreditaciones de Seguridad Social															
Contribuciones en Vigencia															
Devoluciones															
Provisiones															
Cuentas															
Capital															
Aplicaciones															
Compras															
Capital															
Ingresos por Ventas de Bienes y Servicios															
Previsiones y Aplicaciones															
Transferencias, Asignaciones, Subsidios y Otras Ayudas															
Ingresos Derivados de Finanzamiento															
Total															

	21	22	23	24	25	26	27	28	29	30	31	32	33	34	35
	Cuentas			Activos			Pasivos			Patrimonio			Patrimonio		
	Cuentas			Activos			Pasivos			Patrimonio			Patrimonio		
Ingresos del Ejercicio															
Ingresos															
Contribuciones en Vigencia															
Devoluciones															
Provisiones															
Cuentas															
Capital															
Aplicaciones															
Compras															
Capital															
Ingresos por Ventas de Bienes y Servicios															
Previsiones y Aplicaciones															
Transferencias, Asignaciones, Subsidios y Otras Ayudas															
Ingresos Derivados de Finanzamiento															
Total															

Los ingresos reconocidos para efectos de cumplimiento de las obligaciones tributarias de la empresa son los que se reflejan en el presente estado de resultados, en el importe neto de las operaciones.

G. SALA, SAUCO

 DIRECTOR GENERAL

GENTRUCO CULTURAL DE REAL DE CATORCE
 Estado Analítico del Ejercicio del Presupuesto de Egresos
 Clasificación Económica (por Tipo de Gasto)
 Del 1 de Enero al 30 de Septiembre de 2018.

Concepto	Aprobado		Egresos		Pagado		Saldo
	1	2	3 = (1 + 2)	4	5	6 = (3 - 4)	
Gasto Corriente	3,087,345	10,000	3,097,345	1,300,489	1,300,489	1,738,856	
Gasto de Capital	15,000	-10,000	5,000	0	0	5,000	
Amortización de la Deuda y Demistución de Pasivos	0	0	0	0	0	0	
Pensiones y Jubilaciones	0	0	0	0	0	0	
Participaciones	0	0	0	0	0	0	
Total del Gasto	3,102,345	0	3,102,345	1,300,489	1,300,489	1,741,856	

C. SAUL SAUCEDA GONZALEZ
 DIRECTOR GENERAL GTRC

COMPROBANTE DE PAGOS DE 1994 DE CAJONCE
 Estado Analítico de Egresos del Presupuesto de Egresos
 correspondiente al ejercicio presupuestario y financiero 1994
 del Fideicomiso al 30 de Septiembre del 2014

Concepto	Gub. Fidei.	Egresos		Pagado	Aprobado
		Presupuestario	Financiero		
Gobierno					
Legislación		1,162,345	1,162,345	875,635	227,220
Asesoría					
Coordinación de la Política de Gobierno					
Relaciones Externas					
Análisis Financiero y Hacienda		1,162,345	1,162,345	875,635	227,220
Seguridad Nacional					
Asesoría de Orden Público y de Seguridad Interior					
Otros Servicios Generales					
Desarrollo Social					
Protección Ambiental		2,000,000	2,000,000	485,364	1,514,636
Vivienda y Servicios a la Comunidad					
Salud					
Mediación, Cultura y Otras Manifestaciones Sociales					
Educación		2,000,000	2,000,000	485,364	1,514,636
Protección Social					
Otros Asuntos Sociales					
Desarrollo Económico					
Asesoría Económica, Comercial y Laboral en General					
Agricultura, Ganadería, Pesca y Caza					
Comercio y Energía					
Miércoles, Manufacturas y Construcción					
Transporte					
Comunicaciones					
Turismo					
Ciencias, Tecnología e Información					
Otros Industrias y Otros Asuntos Económicos					
Otros no Clasificados en Funciones Asesoriales					
Transacciones de la Deuda Pública / Cuentas Financieras de la Deuda					
Tránsito de los Partidos Políticos y Participación en el Sistema de Gobierno					
Salario de los Funcionarios					
Asesoría de Servicios Financieros y Afines					
Total del Gasto		3,162,345	3,162,345	1,846,398	174,056

C. BAILE SUAREZ COMPTON
 DIRECTOR GENERAL



**CENTRO CULTURAL DE REAL DE CATORCF
SAN LUIS POTOSI**

**Estado Analítico del Ejercicio Presupuesto de Egresos
Clasificación por Objeto del Gasto (Capítulo y Concepto)**

Utr: Supervisor
Rep: rptEstadoPresupuestoEgresos_Cp_CTC

Fecha y Hora de Impresión: 04/sep/2018 03:40 p.m.

F. Financiamiento: 143 | Del 01/ene/2018 Al 30/sep/2018

Concepto	Egresos					
	Aprobado 1	Ampliaciones / (Reducciones) 2	Modificado 3=(1+2)	Devengado 4	Pagado 5	Subejercicio 6 = (3 - 4)
SERVICIOS PERSONALES	\$350,000.00	\$20,000.00	\$370,000.00	\$283,395.35	\$283,395.35	\$86,604.65
REMUNERACIONES AL PERSONAL DE CARÁCTER TRANSITORIO	\$350,000.00	\$20,000.00	\$370,000.00	\$283,395.35	\$283,395.35	\$86,604.65
MATERIALES Y SUMINISTROS	\$195,600.00	-\$77,000.00	\$121,600.00	\$68,110.30	\$68,110.30	\$53,489.70
MATERIALES DE ADMINISTRACIÓN, EMISIÓN DE DOCUMENTOS	\$93,500.00	-\$63,000.00	\$30,500.00	\$17,333.89	\$17,333.89	\$13,166.11
ALIMENTOS Y UTENSILIOS	\$15,000.00	-\$10,000.00	\$5,000.00	\$0.00	\$0.00	\$5,000.00
MATERIAS PRIMAS Y MATERIALES DE PRODUCCIÓN Y COMERCIALES	\$10,000.00	-\$10,000.00	\$0.00	\$0.00	\$0.00	\$0.00
COMBUSTIBLES, LUBRICANTES Y ADITIVOS	\$30,000.00	\$35,000.00	\$65,000.00	\$34,398.31	\$34,398.31	\$31,601.69
HERRAMIENTAS, REPARACIONES Y ACCESORIOS MENORES	\$50,000.00	-\$30,000.00	\$20,000.00	\$16,420.19	\$16,420.19	\$3,579.81
SERVICIOS GENERALES	\$533,745.00	\$17,000.00	\$550,745.00	\$484,615.66	\$484,615.66	\$66,129.34
SERVICIOS BÁSICOS	\$105,000.00	-\$55,000.00	\$47,000.00	\$36,042.00	\$36,042.00	\$10,958.00
SERVICIOS DE ARRENDAMIENTO	\$65,000.00	-\$65,000.00	\$0.00	\$0.00	\$0.00	\$0.00
SERVICIOS PROFESIONALES, CIENTÍFICOS, TÉCNICOS Y OTROS	\$40,000.00	\$10,000.00	\$50,000.00	\$16,414.94	\$16,414.94	\$33,585.06
SERVICIOS FINANCIEROS, BANCARIOS Y COMERCIALES	\$60,000.00	-\$25,000.00	\$35,000.00	\$20,407.67	\$20,407.67	\$14,592.33
SERVICIOS DE INSTALACIÓN, REPARACIÓN, MANTENIMIENTO	\$26,000.00	-\$25,000.00	\$1,000.00	\$0.00	\$0.00	\$1,000.00
SERVICIOS DE COMUNICACIÓN SOCIAL Y PUBLICIDAD	\$70,000.00	-\$70,000.00	\$0.00	\$0.00	\$0.00	\$0.00
SERVICIOS DE TRASLADOS Y VIÁTICOS	\$50,000.00	\$40,000.00	\$90,000.00	\$81,484.07	\$81,484.07	\$8,515.93
SERVICIOS OFICIALES	\$73,745.00	\$255,000.00	\$328,745.00	\$330,267.08	\$330,267.08	-\$1,522.08
OTROS SERVICIOS GENERALES	\$45,000.00	-\$45,000.00	\$0.00	\$0.00	\$0.00	\$0.00
TRANSFERENCIAS, ASIGNACIONES, SUBSIDIOS Y OTRAS AYUDAS SOCIALES	\$20,000.00	\$40,000.00	\$60,000.00	\$39,004.00	\$39,004.00	\$20,996.00
AYUDAS SOCIALES	\$20,000.00	\$40,000.00	\$60,000.00	\$39,004.00	\$39,004.00	\$20,996.00
Total del Gasto	\$1,102,345.00	\$0.00	\$1,102,345.00	\$875,125.31	\$875,125.31	\$227,219.69

C. SAUL SAUCEDA TORRES
DIRECTOR GENERAL CCRC



**CENTRO CULTURAL DE REAL DE CATORCF
SAN LUIS POTOSI**


Estado Analítico del Ejercicio Presupuesto de Egresos

Ux Supervisor
Rep: rptEstadoPresupuestoEgresos_012

Fecha y hora de impresión
04/oct/2018
09:50 p.m.

Clasificación Económica (por Tipo de Gasto)
F. Financiamiento: 141 | Del 01/ene/2018 Al 30/sep/2018

Concepto	Egresos				Pagado	Subejercicio
	Aprobado	Asignaciones / (Reducciones)	Modificado	Devengado		
1 Gasto Corriente	\$1,097,345.00	\$10,000.00	\$1,097,345.00	\$875,125.31	\$875,125.31	\$222,219.69
2 Gasto de Capital	\$15,000.00	-\$10,000.00	\$5,000.00	\$0.00	\$0.00	\$5,000.00
Total	\$1,102,345.00	\$0.00	\$1,102,345.00	\$875,125.31	\$875,125.31	\$227,219.69


C. SAUL SAUCEDA GONZALEZ
DIRECTOR GENERAL CCRC



**CENTRO CULTURAL DE REAL DE CATORCE
SAN LUIS POTOSÍ**

Estado Analítico del Ejercicio Presupuesto de Egresos

Clasificación Administrativa

F. Financiamiento: 141 | Del 01/ene/2018 Al 30/sep/2018

Fecha y Hora de Impresión: 04/09/2018 03:50 p.m.

Concepto	Egresos					
	Aprobado 1	Ampliaciones / (Reducciones) 2	Modificado 3=(1+2)	Devengado 4	Pagado 5	Subejercicio 6 = (3 - 4)

A100 ADMINISTRACION

A101 CENTRO CULTURAL

ADMINISTRACION

\$1,102,345.00	\$0.00	\$1,102,345.00	\$875,125.31	\$875,125.31	\$227,219.69
\$1,102,345.00	\$0.00	\$1,102,345.00	\$875,125.31	\$875,125.31	\$227,219.69

Total Final

\$1,102,345.00	\$0.00	\$1,102,345.00	\$875,125.31	\$875,125.31	\$227,219.69
-----------------------	---------------	-----------------------	---------------------	---------------------	---------------------

C. SAUL SAUCEDA DE PARUBIAS

DIRECTOR GENERAL CCRC



**CENTRO CULTURAL DE REAL DE CATORCE
SAN LUIS POTOSÍ**

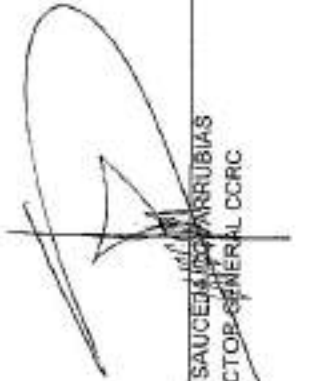
Estado Analítico del Ejercicio Presupuesto de Egresos

Ucr: Supervisor
Rpt: rptEstadoPresupuestoEgresos_FMO

Clasificación Funcional (Finalidad y Función)
F.F. Inicial: 141 | Del 01/ener/2018 Al 30/sep/2018

Fecha y Hora de Impresión: 04/sep/2018 09:51 p.m.

Concepto	Egresos					
	Aprobado 1	Ampliaciones / Reducciones 2	Modificado 3=(1+2)	Devengado 4	Pagado 5	Subejercicio 6 = (3 - 4)
GOBIERNO	\$1,102,345.00	\$0.00	\$1,102,345.00	\$875,125.31	\$875,125.31	\$227,219.69
ASUNTOS FINANCIEROS Y HACENDARIOS	\$1,102,345.00	\$0.00	\$1,102,345.00	\$875,125.31	\$875,125.31	\$227,219.69
Gasto	\$1,102,345.00	\$0.00	\$1,102,345.00	\$875,125.31	\$875,125.31	\$227,219.69


C. SAUL SAUCEDO
DIRECTOR GENERAL CCRC



**CENTRO CULTURAL DE REAL DE CATORCF
SAN LUIS POTOSI**


Estado Analítico del Ejercicio Presupuesto de Egresos

Usuario: rptEstadoPresupuestoEgresos_CP_CTO

Fecha y hora de impresión: 04/sep/2018 09:45 p.m.

Egresos

Concepto	Aprobado 1	Ampliaciones / (Reducciones) 2	Modificado 3=(1+2)	Devengado 4	Pagado 5	Subejercicio 6 = (3 - 4)
SERVICIOS GENERALES	\$2,000,000.00	\$0.00	\$2,000,000.00	\$485,363.84	\$485,363.84	\$1,514,636.16
SERVICIOS OFICIALES	\$2,000,000.00	\$0.00	\$2,000,000.00	\$485,363.84	\$485,363.84	\$1,514,636.16
Total del Gasto	\$2,000,000.00	\$0.00	\$2,000,000.00	\$485,363.84	\$485,363.84	\$1,514,636.16



C. SAUL SALCEDA
DIRECTOR GENERAL CCRC



**CENTRO CULTURAL DE REAL DE CATORCE
SAN LUIS POTOSI**


Estado Analítico del Ejercicio Presupuesto de Egresos

Un. Supervisa: ...
Rep. mE: Estado Presupuesto Egresos_C2.2

Clasificación Económica (por Tipo de Gasto)
F. Financiamiento: 142 | Del 01/ene/2018 Al 30/sep/2018

Fecha y Hora de Impresión: 04/sep/2018 09:49 p.m.

Concepto	Egresos				Pagado	Subejercicio
	Aprobado	Ampliaciones / (Reducciones)	Modificado	Devengado		
Gasto Corriente	\$2,000,000.00	\$0.00	\$2,000,000.00	\$485,363.84	\$485,363.84	\$1,514,636.16
Total	\$2,000,000.00	\$0.00	\$2,000,000.00	\$485,363.84	\$485,363.84	\$1,514,636.16


C. SAUL SAUCEDA
DIRECTOR GENERAL (ORG)



**CENTRO CULTURAL DE REAL DE CATORCE
SAN LUIS POTOSI**

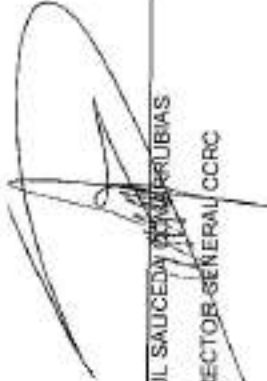
Estado Analítico del Ejercicio Presupuesto de Egresos

Utr: Supervisor
Rpt: rptEstadoPresupuestoEgresos_UAG

Clasificación Administrativa
F. Financiamiento: 142 | Del 01/ene/2018 Al 30/sep/2018

Fecha y hora de impresión: 04/sep/2018 05:47 p.m.

Concepto	Egresos					Subejercicio 5 = (3 - 4)
	Aprobado 1	Ampliaciones / Reducciones 2	Modificado 3 = (1+2)	Devengado 4	Pagado 5	
A100 ADMINISTRACION						
A101 CENTRO CULTURAL ADMINISTRACION	\$2,000,000.00	\$0.00	\$2,000,000.00	\$485,363.84	\$485,363.84	\$1,514,636.16
	\$2,000,000.00	\$0.00	\$2,000,000.00	\$485,363.84	\$485,363.84	\$1,514,636.16
Total Final	\$2,000,000.00	\$0.00	\$2,000,000.00	\$485,363.84	\$485,363.84	\$1,514,636.16


C. SAUL SAUCEDO
DIRECTOR GENERAL CCRC




**CENTRO CULTURAL DE REAL DE CATORCE
SAN LUIS POTOSÍ**

Estado Analítico del Ejercicio Presupuesto de Egresos

Fecha y Hora de Impresión: 04/oct/2018 03:47 p.m.

Clasificación Funcional (Finalidad y Función)
F/Financiamiento: 142 | Del 01/ene/2018 Al 30/sep/2018

Concepto	Egresos					
	Aprobado 1	Ampliaciones / (Reducciones) 2	Modificado 3=-(1+2)	Devengado 4	Pagado 5	Subejercicio 6 = (3 - 4)
DESARROLLO SOCIAL	\$2,000,000.00	\$0.00	\$2,000,000.00	\$485,363.84	\$485,363.84	\$1,514,636.16
RECREACIÓN, CULTURA Y OTRAS MANIFESTACIONES SOCIALES	\$2,000,000.00	\$0.00	\$2,000,000.00	\$485,363.84	\$485,363.84	\$1,514,636.16
Gasto	\$2,000,000.00	\$0.00	\$2,000,000.00	\$485,363.84	\$485,363.84	\$1,514,636.16


C. SAUL SAUCEDA
DIRECTOR GENERAL CCRC

SECRETARÍA CULTURAL DEL DISTRITO FEDERAL
Gastos por Categoría Programática
Del 1 de Enero al 30 de Septiembre de 2016

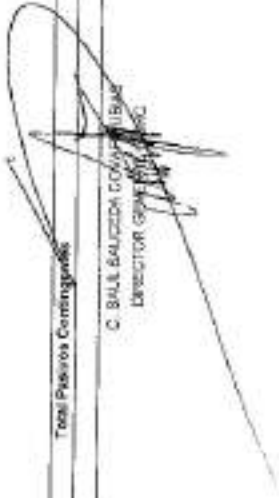
Programas	Categoría	Autorización		Comprobado		Ejecutado		Saldo	Saldo Programático
		Presupuesto	Modificado	Presupuesto	Modificado	Presupuesto	Modificado		
Subvenciones Sector Social y Fomento a Entidades Federativas y Municipios		3,162,346	3,182,346	0	0	0	0	1,260,489	1,741,857
Regiones e Regiones de Operación		0	0	0	0	0	0	0	0
Otros Subvenciones		0	0	0	0	0	0	0	0
Desarrollo de las Funciones		3,162,346	3,182,346	0	0	0	0	1,260,489	1,741,857
Realización de Servicios Públicos		0	0	0	0	0	0	0	0
Provisión de Bienes Públicos		3,162,346	3,182,346	0	0	0	0	1,260,489	1,741,857
Planificación, seguimiento y evaluación de políticas públicas		0	0	0	0	0	0	0	0
Provisión y Acercamiento		0	0	0	0	0	0	0	0
Regulación y supervisión		0	0	0	0	0	0	0	0
Funciones de las Fuerzas Armadas (Circulares Gobierno Federal)		0	0	0	0	0	0	0	0
Españoles		0	0	0	0	0	0	0	0
Proyectos de Inversión		0	0	0	0	0	0	0	0
Adquisiciones y de Apoyo		0	0	0	0	0	0	0	0
Apoyo al proceso presupuestario y para lograr la eficiencia institucional		0	0	0	0	0	0	0	0
Apoyo a la función pública y al mejoramiento de la gestión		0	0	0	0	0	0	0	0
Operaciones ajenas		0	0	0	0	0	0	0	0
Compras		0	0	0	0	0	0	0	0
Oligoacciones		0	0	0	0	0	0	0	0
Oligoacciones de cumplimiento de resoluciones jurisdiccionales		0	0	0	0	0	0	0	0
Desastres Naturales		0	0	0	0	0	0	0	0
Operaciones		0	0	0	0	0	0	0	0
Operaciones y subvenciones		0	0	0	0	0	0	0	0
Aportaciones a la seguridad social		0	0	0	0	0	0	0	0
Aportaciones a fondos de estabilización		0	0	0	0	0	0	0	0
Aportaciones a fondos de inversión y recursos de pensiones		0	0	0	0	0	0	0	0
Programas de Gasto Federalizado (Gobierno Federal)		0	0	0	0	0	0	0	0
Gasto Federalizado		0	0	0	0	0	0	0	0
Participaciones a entes federativos y municipales		0	0	0	0	0	0	0	0
Costo financiero deudas o apoyos a deudas y abonos de la banca		0	0	0	0	0	0	0	0
Adquisición de bienes muebles inmuebles		0	0	0	0	0	0	0	0
Total del Gasto		3,162,346	3,182,346	0	0	0	0	1,260,489	1,741,857

C. SAUL SAUCEDA DOMÍNGUEZ
DIRECTOR GENERAL

CENTRO SOU TUBAL DE RECAL DE CAL FORICE
 Proyectos y Programas de Inversión
 Del 1 de Enero al 30 de Septiembre de 2016

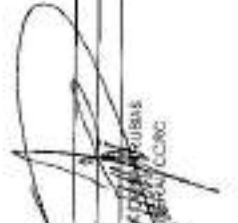
Concepto	Aprobado	Anulaciones/Cancelaciones	Salidas Ejecutadas 1-11-21	Cobrado	Pagado	Saldo por Cobrar
			NO APLICA			
Total Pólizas Contingentes						

C. BILLY BALBUENA CORDERO
 DIRECTOR GENERAL



Centro Cívico Juan de los Rios Cantorce
 Oficina: Sistema de Recursos Humanos
 Del 1 de Enero al 31 de Diciembre de 2018

Concepto	Aprobado	Autorizado/Revisado/Cancelado	Cargos	Módulo	Evaluado	Pagado	Subrogado
			NO APLICA				
Total Puestos Contingentes							


 C. SAUL SALCEDO
 DIRECTOR DE RR.HH. CC/NC




**CENTRO CULTURAL DE REAL DE CATORCE
SAN LUIS POTOSI**

Endeudamiento Neto
Del 01/ene/2018 Al 30/sep/2018

Usu: Superior
Rep: rptEndeudamientoNeto

Fecha y hora de Impresión | 04/oct/2018
04:07 p.m.

Identificación de Crédito o Instrumento	Contratación/Colocación	Amortización	Endeudamiento Neto
	A	B	C=A-B
Créditos Bancarios			
Total Créditos Bancarios	\$0.00	\$0.00	\$0.00
Otros Instrumentos de Deuda			
Total Otros Instrumentos de Deuda	\$0.00	\$0.00	\$0.00
Total	\$0.00	\$0.00	\$0.00


C. SAUL SALCEDA COVARRUBIAS
DIRECTOR GENERAL CCRC



CENTRO CULTURAL DE REAL DE CATORCE
SAN LUIS POTOSI
Intereses de la Deuda
Del 01/ene/2018 Al 30/sep/2018

Urf: Supervisor
Rep: rptInteresesdeLaDeuda

Fecha y hora de Impresión | 04/sep/2018 04:08 p.m.

Identificación de Crédito o Instrumento	Devengado	Pagado
Créditos Bancarios		
Total de Intereses de Créditos Bancarios	\$0.00	\$0.00
Otros Instrumentos de Deuda		
Total de Intereses de Otros Instrumentos de Deuda	\$0.00	\$0.00


G. SAUL SAUCEDA DE VARRUBIAS

DIRECTOR GENERAL CCRC

**CENTRO CULTURAL DE REAL DE CATORCE
SAN LUIS POTOSÍ**

**Indicadores de Postura Fiscal
del 01/ene/2018 al 30/sep/2018**


Utr: Superador
Rep: rptIndicadoresPosturaFiscal

Fecha y hora de Impresión: 04/oct/2018 04:10 p.m.

Concepto	Estimado	Devengado	Pagado
I. Ingresos Presupuestarios (I=1+2)	\$3,102,345.00	\$709,405.85	\$709,405.85
1. Ingresos del Gobierno de la Entidad Federativa	\$0.00	\$0.00	\$0.00
2. Ingresos del Sector Paraestatal	\$3,102,345.00	\$709,405.85	\$709,405.85
II. Egresos Presupuestarios (II=3+4)	\$3,102,345.00	\$1,360,489.15	\$1,360,489.15
3. Egresos del Gobierno de la Entidad Federativa	\$0.00	\$0.00	\$0.00
4. Egresos del Sector Paraestatal	\$3,102,345.00	\$1,360,489.15	\$1,360,489.15
III. Balance Presupuestario (Superávit o Déficit) (III = I - II)	\$0.00	-\$651,083.30	-\$651,083.30

Concepto	Estimado	Devengado	Pagado
III. Balance Presupuestario (Superávit o Déficit)	\$0.00	-\$651,083.30	-\$651,083.30
IV. Intereses, Comisiones y Gastos de la Deuda	\$0.00	\$0.00	\$0.00
** Balance Primario (Superávit o Déficit) (V= III - IV)	\$0.00	-\$651,083.30	-\$651,083.30

Concepto	Estimado	Devengado	Pagado
A. Financiamiento	\$0.00	\$0.00	\$0.00
B. Amortización de la deuda	\$0.00	\$0.00	\$0.00
C. Endeudamiento ó desendeudamiento (C = A - B)	\$0.00	\$0.00	\$0.00


 C. SAUL SAUCEDA COLMENERO
 DIRECTOR GENERAL CCRC

Gobierno del Estado Libre y Soberano de San Luis Potosí
Contraloría General del Estado
Entrega-Recepción de la Administración Pública Estatal
Período Relación de Mobiliario y Equipo de Oficina

Dependencia o Entidad: Centro Cultural de Real de Catorce
 Unidad Administrativa: Dirección de Área
 Período Constitucional del: 31 de Julio del 2018

No. de Control de Inventario	Nombre	Características			Estado Fisco	Datos Complementarios	Responsable del Bien y su Ubicación
		Marca	Modelo	Serie			
164216	Piano	Yamaha	U109PE	JZP180031	Buena		San Saucedo Covarrubias Centro
164217	Mucho de Cola	Yamaha	GR1KPE	JZP18068	Buena		San Saucedo Covarrubias Centro
159248	Equipo de computo	compaq	SR 20201A	MXX7410H2X	Regular	Metal Gris	
164238	Escalera telescópica	cuprum	69424N	S/S	Buena	Aluminio	
163759	Escalera aluminio	S/M	S/M	S/S	Buena	Aluminio	
163587	Máquina de Fax	Hewlett Packard	4355	CN75CZHV	Regular	plástico Gris	
164211	caballete	S/M	S/M	S/S	Regular	madera	
164212	caballete	S/M	S/M	S/S	Regular	madera	
164213	caballete	S/M	S/M	S/S	Regular	madera	
164214	caballete	S/M	S/M	S/S	Regular	madera	
164215	caballete	S/M	S/M	S/S	Regular	madera	
164216	caballete	S/M	S/M	S/S	Regular	madera	
164217	caballete	S/M	S/M	S/S	Regular	madera	
164218	caballete	S/M	S/M	S/S	Regular	madera	
164219	caballete	S/M	S/M	S/S	Regular	madera	
164220	caballete	S/M	S/M	S/S	Regular	madera	
164221	caballete	S/M	S/M	S/S	Regular	madera	
164222	caballete	S/M	S/M	S/S	Regular	madera	
164223	caballete	S/M	S/M	S/S	Regular	madera	
164224	caballete	S/M	S/M	S/S	Regular	madera	

GOBIERNO DEL ESTADO LIBRE Y SOBERANO DE SAN LUIS POTOSÍ
CONTRALORÍA GENERAL DEL ESTADO
ENTREGA-RECEPCIÓN DE LA ADMINISTRACIÓN PÚBLICA ESTATAL
FER-13 RELACIÓN DE BIENES INMUEBLES

DEPENDENCIA O ENTIDAD: Centro Cultural de Real de Catorce
 UNIDAD ADMINISTRATIVA: Dirección de Área
 PERÍODO CONSTITUCIONAL AL 30 de septiembre de 2018

No. DE INV.	CARACTERÍSTICAS	CONDICIONES FÍSICAS	UTILIZACIÓN	UBICACIÓN	DOMICILIO DEL INMUEBLE	RESPONSABLE
	El presente formato no fue utilizado, en virtud de que la información requerida no corresponde a esta Dirección del Centro Cultural de Real de Catorce					

NOMBRE Y FIRMA DE QUIEN ENTREGA

Antonio Rogelio Ocaña Hernández

Encargado de la Dir. Del Centro Cultural de Real de Catorce

NOMBRE Y FIRMA DE QUIEN RECIBE

Saul Saucedo Casanoviñas

Director Del Centro Cultural de Real de Catorce


NOMBRE Y FIRMA DEL DIRECTOR QUE VALIDA LA INFORMACION

Antonio Rogelio Ocaña Hernández

Encargado de la Dir. Del Centro Cultural de Real de Catorce


CENTRO CULTURAL DE REAL DE SATORCE
 Ribera de Guadalequivas Productivas Especiales
 Sect. de enero al 30 de Septiembre de 2014

Cosecha	Aplazada	Aplazada (reaprovechada)	Exceso	Exceso (reaprovechada)	Exceso	Exceso	Exceso	Exceso	Exceso
NO APLICA									
Total Pavoas Cortadas									


 C. SAUL SALCEDO
 DIRECTOR GENERAL

GOBIERNO MUNICIPAL DEL REAL DE CAJAMARCA
Oficina de Estudios, Bases y de Colaboración Financiera
Del 1 de Enero al 31 de Septiembre de 2018

Concepto	Aprobado	Anulado (por presupuesto)	Ejecutado	Ejecutado	Ejecutado	Ejecutado	Subtotal
NO APLICA							
Total Positivos Certificados							


G. SALL
 DIRECTOR GENERAL CGRC

CENTRO CULTURAL DE REAL DE OTOÑO (C)
Cuadro de Situación Financiera Detallado - (C)
del 1 de diciembre de 2017 y el 30 de Septiembre de 2018 (C)
(Miles de Pesos)

Concepto (C)	2018 (C)	31 de diciembre de 2017 (C)	Concepto (C)	2018 (C)	31 de diciembre de 2017 (C)
ACTIVO			PASIVO		
Activo Circulante			Activo Circulante		
a. Efectivo y Equivalentes (a1+a2+a3+a4+a5)	5,347	440,450	1. Cuentas por Pagar a Corto Plazo (a1+a2+a3+a4+a5+a6+a7)	25,522	6,248
a1) Efectivo	2,907	22,420	a1) Servicios Personales por Pagar a Corto Plazo	0	0
a2) Bancos y Tesorería	8,170	432,941	a2) Proveedores por Pagar a Corto Plazo	0	0
a3) Depósitos a Plazo de 90 días o Corto	0	0	a3) Contratos por Obras Públicas por Pagar a Corto Plazo	0	0
a4) Inversiones Temporales a Plazo (3 meses)	0	0	a4) Participaciones y Asociaciones por Pagar a Corto Plazo	0	0
a5) Fondos en Operación Especiales	0	0	a5) Participaciones Asociadas por Pagar a Corto Plazo	0	0
a6) Depósito de Fondos de Terceiros en Garantía y/o Administración	0	0	a6) Intereses, Costos e Ingresos de la Cuenta Pública por Pagar a Corto Plazo	0	0
a7) Otros Efectivos y Equivalentes	0	0	a7) Retenciones y Contribuciones por Pagar a Corto Plazo	25,522	6,248
b. Deudas a Largo Plazo (b1+b2+b3+b4+b5+b6+b7)	0	0	a8) Deudores de la Ley de Ingresos por Pagar a Corto Plazo	0	0
b1) Inversiones Financieras a Corto Plazo	0	0	a9) Otras Cuentas por Pagar a Corto Plazo	0	0
b2) Deudas por Cédulas a Corto Plazo	0	0	2. Deudores por Pagar a Corto Plazo (b1-b2-b3)	190,000	2,800
b3) Deudas Diversas con Cobro a Corto Plazo	0	0	b1) Sociedades Concedidas por Pagar a Corto Plazo	0	0
b4) Ingresos por Recargos a Corto Plazo	0	0	b2) Contratos por Obras Públicas por Pagar a Corto Plazo	0	0
b5) Deudas por Arrendos de Inmuebles a Corto Plazo	0	0	b3) Otras Cuentas por Pagar a Corto Plazo	190,000	2,800
b6) Préstamos Obtenidos a Corto Plazo	0	0	3. Pasivos a Corto Plazo de la Dependencia y Largo Plazo (c1+c2)	0	0
b7) Otras Deudas a Largo Plazo o Equivalentes a Corto Plazo	0	0	c1) Pasivos a Corto Plazo de la Cuenta Pública	0	0
c. Deudas a Largo Plazo o Deudas (c1+c2+c3+c4)	0	0	c2) Pasivos a Corto Plazo de Arrendamiento Financiero	0	0
c1) Arrendos a Largo Plazo por Adquisición de Bienes y Prestación de Servicios a Corto Plazo	0	0	4. Tributos y Otros a Corto Plazo	0	0
c2) Arrendos a Largo Plazo por Adquisición de Bienes Inmuebles y Muebles a Corto Plazo	0	0	5. Pasivos Circulantes a Corto Plazo (e1+e2+e3+e4)	0	0
c3) Arrendos a Largo Plazo por Adquisición de Bienes Intangibles a Corto Plazo	0	0	e1) Ingresos por Cobros por Adelantado a Corto Plazo	0	0
c4) Arrendos a Largo Plazo por Cobros de Bienes Públicos a Corto Plazo	0	0	e2) Ingresos por Cobros por Retención a Corto Plazo	0	0
c5) Otros Deudores a Largo Plazo o Semeros a Corto Plazo	0	0	e3) Otros Pasivos Circulantes a Corto Plazo	0	0
d. Inventario (d1+d2+d3+d4)	0	0	1. Fondos y Bienes de Terceiros en Garantía y/o Administración a Corto Plazo (d1+d2+d3+d4)	0	0
d1) Inventario de Bienes Muebles para Venta	0	0	d1) Fondos en Garantía a Corto Plazo	0	0
d2) Inventario de Bienes Muebles Terminados	0	0	d2) Fondos en Administración a Corto Plazo	0	0
d3) Inventario de Bienes Muebles en Proceso de Ejecución	0	0	d3) Fondos Contingentes a Corto Plazo	0	0
d4) Inventario de Bienes Muebles, Materiales y Suministros para Proveedor	0	0	d4) Fondos de Participación, Mandatos y Contratos Andados a Corto Plazo	0	0
d5) Bienes en Tránsito	0	0	d5) Otros Fondos de Terceiros en Garantía y/o Administración a Corto Plazo	0	0
e. Aportaciones	0	0	d6) Bienes y Bienes en Garantía a Corto Plazo	0	0
e1) Aportaciones por Tributos y Derechos de Activo Circulante (e1+e2)	0	0	2. Provisiones a Corto Plazo (e1+e2+e3)	0	0
e2) Aportaciones para Deudas Financieras por Deudas a Largo Plazo o Equivalentes	0	0	e1) Provisiones para Deudas y Juicios a Corto Plazo	0	0
e3) Aportaciones por Deudores de Inventario	0	0	e2) Provisiones para Deudas por Cobros a Corto Plazo	0	0
f. Otros Activos Circulantes (f1+f2+f3+f4)	0	0	e3) Otros Provisores a Corto Plazo	0	0
f1) Valores en Garantía	0	0	6. Otros Pasivos a Corto Plazo (f1+f2+f3)	0	0
f2) Bienes en Garantía (deudas de terceros)	0	0	f1) Ingresos por Cobros	0	0
f3) Bienes en Garantía (deudas de terceros)	0	0	f2) Recuperación por Patrimonio	0	0
f4) Bienes en Garantía de Contratos, Decretos, Asignaciones y Deudas en País	0	0	f3) Otros Pasivos Circulantes	0	0
f5) Arrendos con Fondos de Terceiros	0	0			
III. Total de Activos Circulantes (A+a+b+c+d+e+f+g)	5,347	440,450	III. Total de Pasivos Circulantes (B+a+b+c+d+e+f+g+h)	194,522	75
Activo No Circulante			Pasivo No Circulante		
a. Inversiones Financieras a Largo Plazo	0	0	1. Contratos por Pagar a Largo Plazo	0	0
b. Deudas a Largo Plazo (deudas a Largo Plazo)	0	0	2. Documentos por Pagar a Largo Plazo	0	0
c. Bienes Intangibles, Inmuebles y Contrataciones en Proceso	0	0	3. Deuda Pública a Largo Plazo	0	0
d. Bienes Muebles	11,280	11,280	4. Pasivos Diferidos a Largo Plazo	0	0
a. Activos Intangibles	0,000	0,000	5. Fondos y Bienes de Terceiros en Garantía y/o Administración a Largo Plazo	0	0
1. Cuantificación, Detonación y Amortización Acumulada de Bienes	0	0	6. Pensiones a Largo Plazo	0	0
2. Activos Diferidos	0	0			
3. Saldo por ser Pérdida o Débito de Activos Circulantes	0	0	IV. Total de Pasivos No Circulantes (B1+a+b+c+d+e+f)	0	0
4. Otros Activos Circulantes	0	0			
B. Total de Activos No Circulantes (B1+a+b+c+d+e+f+g+h)	11,280	11,280	V. Total del Pasivo (B+III+IV)	194,522	75
I. Total del Activo (I=A+B)	16,627	451,730			
			RESERVA PÚBLICA PATRIMONIO		
			IA. Reserva Pública Patrimonio Contribuido (IA1+a+b+c)	28,010	28,010
			a. Aportaciones	0	0
			b. Donaciones de Capital	28,010	28,010
			c. Adquisición de la Hacienda Pública Patrimonial	0	0
			IB. Reserva Pública Patrimonio Generado (IB1+a+b+c+d+e)	11,014	912,358
			a. Resultados del Ejercicio y Otros Resultados	491,334	490,079
			b. Resultados de Ejercicios Anteriores	612,080	190,250
			c. Revisión	0	0
			d. Reversión	0	0
			e. Reclasificación de Resultados de Ejercicios Anteriores	0	0
			IC. Exceso e Insuficiencia en la Actualización de la Reserva Pública Patrimonio (IC1+a)	0	0
			a. Resultado por Provisión Mensual	0	0
			b. Resultado por Termino de Activo no Monetario	0	0
			II. Total Reserva Pública Patrimonio (II=IA+IB+IC)	39,024	1,190,368
			IV. Total del Pasivo y Reserva Pública Patrimonio (IV=III+II)	233,546	1,265,343

CENTRO CULTURAL DE REAL DE CAJONCE (a)							
Informe Anual de la Deuda Pública y Otros Pasivos - LDF							
Del 1 de Enero al 30 de Septiembre de 2017 (b)							
(PESOS)							
Denominación de la Deuda Pública y Otros Pasivos	Saldo al 31 de diciembre de 2017 (d)	Disposiciones del Período	Amortizaciones del Período	Revaluaciones, Rectificaciones y Otros Ajustes	Saldo Final del Período	Pago de Intereses del Período	Pago de Comisiones y demás costos asociados durante el Período
(e)	(d)	(e)	(f)	(g)	saldo-fin	(h)	(i)
I. Deuda Pública (1=A+B)	0	0	0	0	0	0	0
A. Corto Plazo (A=a1+a2+a3)	0	0	0	0	0	0	0
a1) Instituciones de Crédito	0	0	0	0	0	0	0
a2) Títulos y Valores	0	0	0	0	0	0	0
a3) Arrendamientos Financieros	0	0	0	0	0	0	0
B. Largo Plazo (B=b1+b2+b3)	0	0	0	0	0	0	0
b1) Instituciones de Crédito	0	0	0	0	0	0	0
b2) Títulos y Valores	0	0	0	0	0	0	0
b3) Arrendamientos Financieros	0	0	0	0	0	0	0
2. Otros Pasivos	121,369				316,562		
3. Total de la Deuda Pública y Otros Pasivos	121,369	0	0	0	316,562	0	0
4. Deuda Contingente 1 (Informativo)	0	0	0	0	0	0	0
A. Deuda Contingente 1					0		
B. Deuda Contingente 2					0		
C. Deuda Contingente XX					0		
5. Valor de Instrumentos Bono Cupón Cero 2 (Informativo)	0	0	0	0	0	0	0
A. Instrumento Bono Cupón Cero 1					0		
B. Instrumento Bono Cupón Cero 2					0		
C. Instrumento Bono Cupón Cero XX					0		

1. Se refiere a cualquier pasivo financiero emitido o garantizado por el Estado, Fuente: Promoción comercial, empresas financieras, empresas de aseguradoras y empresas de participación con la República y Municipios, Bases e instrumentos de las entidades del sector público organizadas descentralizadas y empresas de participación municipal, municipal.

2. Se refiere al valor de Bono Cupón Cero del cual se elige la mejor alternativa al momento de la emisión.

Obligaciones a Corto Plazo (k)	Monto Contratado (l)	Plazo Pretado (m)	Tasa de Interés (n)	Comisiones y Costos Relacionados (o)	Tasa Efectiva (p)
6. Obligaciones a Corto Plazo (Informativo)	0	0	0	0	0
A. Crédito 1					
B. Crédito 2					
C. Crédito XX					

ESTUDIO CIRCULAR DE REAL DE CATONCE SA

Informe Anual de Obligaciones Diferentes de Financiación - IOP

Del 1 de Enero al 30 de Septiembre de 2010 (2)

(MILLAS)

Descripción de las Obligaciones Diferentes de Financiación	Fecha del Contrato	Fecha de inicio de ejecución del proyecto	Fecha de vencimiento	Monto de la inversión prevista	Plazo previsto	Monto promedio mensual del pago de la contraprestación	Monto promedio mensual del pago de la contraprestación con respecto al pago de inversión	Monto pagado de la inversión al 30 de Septiembre de 2010	Monto pagado de la inversión actualizado al 30 de Septiembre de 2010	Saldo pendiente por pagar de la inversión al 30 de Septiembre de 2010
A	B	C	D	E	F	G	H	I	J	K = J - I
A. Asociaciones Público Privadas (APP's) (Miles de millones) a) APP 1 b) APP 2 c) APP 3 d) APP XX	0	0	0	0	0	0	0	0	0	0
B. Otros Instrumentos (Miles de millones) a) Otro Instrumento 1 b) Otro Instrumento 2 c) Otro Instrumento 3 d) Otro Instrumento XX	0	0	0	0	0	0	0	0	0	0
C. Total de Obligaciones Diferentes de Financiación (C=A+B)	0	0	0	0	0	0	0	0	0	0

CENTRO CULTURAL DE REAL DE CATORCE (C)
Balanza Presupuestario - LDF
Del 1 de Enero al 30 de Septiembre de 2016 (b)
(P3906)

Concepto (c)	Estimado/ Aprobado (d)	Devengado	Recaudado/ Pagado
A. Ingresos Totales (A = A1+A2+A3)	3,182,345	709,406	709,406
A1. Ingresos de Libre Disposición	1,102,345	709,406	709,406
A2. Transferencias Federales Etiquetadas	2,080,000	0	0
A3. Financiamiento Neto	0	0	0
B. Egresos Presupuestarios¹ (B = B1+B2)	3,182,345	1,368,489	1,368,489
B1. Gasto No Etiquetado (sin incluir Amortización de la Deuda Pública)	1,182,345	875,125	875,125
B2. Gasto Etiquetado (sin incluir Amortización de la Deuda Pública)	2,000,000	493,364	493,364
C. Remanentes del Ejercicio Anterior (C = C1 + C2)		0	0
C1. Remanentes de Ingresos de Libre Disposición aplicados en el período			
C2. Remanentes de Transferencias Federales Etiquetadas aplicados en el período			
I. Balance Presupuestario (I = A - B + C)	0	-659,083	-659,083
II. Balance Presupuestario sin Financiamiento Neto (II = I - A3)	0	-659,083	-659,083
III. Balance Presupuestario sin Financiamiento Neto y sin Remanentes del Ejercicio Anterior (III = I - C)	0	-659,083	-659,083

Concepto	Aprobado	Devengado	Pagado
E. Intereses, Comisiones y Gastos de la Deuda (E = E1+E2)	0	0	0
E1. Intereses, Comisiones y Gastos de la Deuda con Gasto No Etiquetado			
E2. Intereses, Comisiones y Gastos de la Deuda con Gasto Etiquetado			
IV. Balance Primario (IV = III - E)	0	-659,083	-659,083

Concepto	Estimado/ Aprobado	Devengado	Recaudado/ Pagado
F. Financiamiento (F = F1 + F2)	0	0	0
F1. Financiamiento con Fuente de Pago de Ingresos de Libre Disposición			
F2. Financiamiento con Fuente de Pago de Transferencias Federales Etiquetadas			
G. Amortización de la Deuda (G = G1 + G2)	0	0	0
G1. Amortización de la Deuda Pública con Gasto No Etiquetado			
G2. Amortización de la Deuda Pública con Gasto Etiquetado			
A3. Financiamiento Neto (A3 = F - G)	0	0	0

Concepto	Estimado/ Aprobado	Devengado	Recaudado/ Pagado
A1. Ingresos de Libre Disposición	1,102,345	709,406	709,406
A3.1 Financiamiento Neto con Fuente de Pago de Ingresos de Libre Disposición (A3.1 = F1 - G1)	0	0	0
F1. Financiamiento con Fuente de Pago de Ingresos de Libre Disposición	0	0	0
G1. Amortización de la Deuda Pública con Gasto No Etiquetado	0	0	0
B1. Gasto No Etiquetado (sin incluir Amortización de la Deuda Pública)	1,102,345	875,125	875,125
C1. Remanentes de Ingresos de Libre Disposición aplicados en el período		0	0
V. Balance Presupuestario de Recursos Disponibles (V = A1 + A3.1 - B1 + C1)	0	-163,719	-163,719
VI. Balance Presupuestario de Recursos Disponibles sin Financiamiento Neto (VI = V - A3.1)	0	-163,719	-163,719

Concepto	Estimado/ Aprobado	Devengado	Reservado/ Pagado
A2. Transferencias Federales Etiquetadas	2,000,000	0	0
A3.2 Financiamiento Neto con Fuente de Pago de Transferencias Federales Etiquetadas (A3.2 = F2 - G2)	0	0	0
F2. Financiamiento con Fuente de Pago de Transferencias Federales Etiquetadas	0	0	0
G2. Amortización de la Deuda Pública con Gasto Etiquetado	0	0	0
B2. Gasto Etiquetado (sin incluir Amortización de la Deuda Pública)	2,000,000	485,304	485,304
C2. Remanente de Transferencias Federales Etiquetadas aplicados en el periodo		0	0
VI. Balance Presupuestario de Recursos Etiquetados (VI = A2 + A3.2 - B2 + C2)	0	-485,304	-485,304
VII. Balance Presupuestario de Recursos Etiquetados sin Financiamiento Neto (VII = VI - A3.2)	0	-485,304	-485,304

COMPTON GENERAL DE BALANCE DE CUENTAS
Estado Analítico de Ingresos Desagregados - LER
Del 1 de Enero al 31 de Septiembre de 2014 (L)

PERROS

Cuentas (C)	Ingresos					Pérdidas (P)
	Estimado (E)	Ingresos Menos Reducciones	Modificado	Comprobado	Recaudado	
Ingresos de Libre Disposición						
A. Impuestos						
B. Cuentas y Apoyos de la Seguridad Social						
C. Contribuciones de Mejoras						
D. Derechos						
E. Productos	443,194	0	443,194	273,012	273,012	170,182
F. Aprovechamientos						
G. Ingresos por Ventas de Bienes y Servicios						
H. Participaciones						
I. (H1)-(H2)-(H3)-(H4)-(H5)-(H6)-(H7)-(H8)-(H9)-(H10)	0	0	0	0	0	0
H1) Fondo General de Participaciones						
H2) Fondo de Fomento Municipal						
H3) Fondo de Fomento y Recaudación						
H4) Fondo de Compensación						
H5) Fondo de Educación de Hidrocarburos						
H6) Impuesto Especial Sobre Producción y Servicios						
H7) C. 025 de la Recaudación Federal						
H8) 1. 07% Sobre Extracción de Petróleo						
H9) Gastos y Desechos						
H10) Fondo del Impuesto Sobre la Renta						
J. Ingresos Derivados de la Operación de Ingresos de los Entes Federativos						
K. Ingresos Derivados de la Operación de Ingresos de los Entes Federativos						
K1) Tenencia o Uso de Vehículos						
K2) Fondo de Compensación Estatal						
K3) Impuesto Sobre Activos Bienes Personales						
K4) Fondo de Compensación de Repuestos Vehiculares						
K5) Otros Ingresos Especiales						
L. Transferencias						
M. Otros	853,241	0	853,241	435,404	435,404	217,747
N. Otros Ingresos de Libre Disposición (I, H1-H2)	853,241	0	853,241	435,404	435,404	217,747
O. Participaciones en Ingresos Locales						
P. Otros Ingresos de Libre Disposición						
II. Total de Ingresos de Libre Disposición (A+B+C+D+E+I+J+K+L+M+N+O+P)	1,302,345	0	1,302,345	708,406	708,406	382,530
Ingresos Excedentes de Ingresos de Libre Disposición						
Transferencias Federales Obligadas						
A. Apoyos (A1)-(A2)-(A3)-(A4)-(A5)-(A6)-(A7)	0	0	0	0	0	0
A1) Fondo de Apoyos para la Salud Familiar y Cuidado Geriátrico						
A2) Fondo de Apoyos para los Servicios de Salud						
A3) Fondo de Apoyos para la Infraestructura Social						
A4) Fondo de Apoyos para el Fortalecimiento de los Municipios y de las Delegaciones Territoriales del Distrito						
A5) Fondo de Apoyos Educativos						
A6) Fondo de Apoyos para la Educación Tecnológica de Adultos						
A7) Fondo de Apoyos para la Seguridad Pública de las Áreas y del Distrito						
B. Comisiones (B1)-(B2)-(B3)-(B4)	2,900,000	0	2,900,000	0	0	2,900,000
B1) Comisión de Protección Social en Salud						
B2) Comisión de Descentralización						
B3) Comisión de Participación						
B4) Otras Comisiones y Subcomisiones						
C. Fondo Federal de Apoyos (C1)-(C2)	2,900,000	0	2,900,000	0	0	2,900,000
C1) Fondo para Entidades Federativas y Municipios Productores de Hidrocarburos						
C2) Fondo Rápido						
D. Transferencias, Subsidios y Gubernaciones, y Pensiones e Jubilaciones						
E. Otras Transferencias Federales Obligadas						
III. Total de Transferencias Federales Obligadas (A+B+C+D+E)	2,900,000	0	2,900,000	0	0	2,900,000
IV. Ingresos Derivados de Transferencias (B+C)	0	0	0	0	0	0
V. Ingresos Derivados de Transferencias						
VI. Total de Ingresos (II + III + IV + V)	1,302,345	0	1,302,345	708,406	708,406	382,530
Notas Informativas						
1. Ingresos Derivados de Transferencias con el Fondo de Pago de Ingresos de Libre Disposición						
2. Ingresos Derivados de Transferencias con el Fondo de Pago de Transferencias Federales Obligadas						
3. Ingresos Derivados de Transferencias (I + II + III)	0	0	0	0	0	0

CENTRO CULTURAL DE REAL DE CATORCE (c)
Estado Analítico del Ejercicio del Presupuesto de Egresos Detallado - LDP
Clasificación Funcional (Firalidad y Función)
Del 1 de Enero al 30 de Septiembre de 2018 (a)
(PESOS)

Concepto (c)	Egresos					Subterfido (e)
	Aprobado (d)	Ampliaciones/Reducciones	Modificado	Devengado	Pagado	
I. Gasto No Etiquetado (I=A+B+C+D)	1,102,345	0	1,102,345	875,125	875,125	227,220
A. Gobierno (A=a1+a2+a3+a4+a5+a6+a7+a8)	1,102,345	0	1,102,345	875,125	875,125	227,220
a1) Legislación			0			0
a2) Justicia			0			0
a3) Coordinación de la Política de Gobierno			0			0
a4) Relaciones Exteriores			0			0
a5) Asuntos Financieros y Hacendarios	1,102,345	0	1,102,345	875,125	875,125	227,220
a6) Seguridad Nacional			0			0
a7) Asuntos de Orden Público y de Seguridad Interior			0			0
a8) Otros Servicios Generales			0			0
B. Desarrollo Social (B=b1+b2+b3+b4+b5+b6+b7)	0	0	0	0	0	0
b1) Protección Ambiental			0			0
b2) Vivienda y Servicios a la Comunidad			0			0
b3) Salud			0			0
b4) Recreación, Cultura y Otras Manifestaciones Sociales			0			0
b5) Educación			0			0
b6) Protección Social			0			0
b7) Otros Asuntos Sociales			0			0
C. Desarrollo Económico (C=c1+c2+c3+c4+c5+c6+c7+c8+c9)	0	0	0	0	0	0
c1) Asuntos Económicos, Comerciales y Laborales en General			0			0
c2) Agropecuaria, Silvicultura, Pesca y Caza			0			0
c3) Combustibles y Energía			0			0
c4) Minería, Manufacturas y Construcción			0			0
c5) Transporte			0			0
c6) Comunicaciones			0			0
c7) Turismo			0			0
c8) Ciencia, Tecnología e Innovación			0			0
c9) Otros Industriales y Otros Asuntos Económicos			0			0
D. Otras No Clasificadas en Funciones Anteriores (D=d1+d2+d3+d4)	0	0	0	0	0	0
d1) Transferencias de la Deuda Pública / Costo Financiero de la Deuda			0			0
d2) Transferencias, Participaciones y Aportaciones Entre Gobiernos Nacionales y Gobiernos de Gobierno			0			0
d3) saneamiento del Sistema Financiero			0			0
d4) Adeudos de Ejercicios Fiscales Anteriores			0			0
I. Gasto Etiquetado (I=A+B+C+D)	2,000,000	0	2,000,000	485,364	485,364	1,514,636
A. Gobierno (A=a1+a2+a3+a4+a5+a6+a7+a8)	0	0	0	0	0	0
a1) Legislación			0			0
a2) Justicia			0			0
a3) Coordinación de la Política de Gobierno			0			0
a4) Relaciones Exteriores			0			0
a5) Asuntos Financieros y Hacendarios			0			0
a6) Seguridad Nacional			0			0
a7) Asuntos de Orden Público y de Seguridad Interior			0			0
a8) Otros Servicios Generales			0			0
B. Desarrollo Social (B=b1+b2+b3+b4+b5+b6+b7)	2,000,000	0	2,000,000	485,364	485,364	1,514,636
b1) Protección Ambiental			0			0
b2) Vivienda y Servicios a la Comunidad			0			0
b3) Salud			0			0
b4) Recreación, Cultura y Otras Manifestaciones Sociales	2,000,000	0	2,000,000	485,364	485,364	1,514,636
b5) Educación			0			0
b6) Protección Social			0			0
b7) Otros Asuntos Sociales			0			0
C. Desarrollo Económico (C=c1+c2+c3+c4+c5+c6+c7+c8+c9)	0	0	0	0	0	0
c1) Asuntos Económicos, Comerciales y Laborales en General			0			0
c2) Agropecuaria, Silvicultura, Pesca y Caza			0			0
c3) Combustibles y Energía			0			0
c4) Minería, Manufacturas y Construcción			0			0
c5) Transporte			0			0
c6) Comunicaciones			0			0
c7) Turismo			0			0
c8) Ciencia, Tecnología e Innovación			0			0
c9) Otros Industriales y Otros Asuntos Económicos			0			0

CENTRO CULTURAL DE REAL DE CAJON DE OCHO (C)
Estado Analítico del Ejercicio del Presupuesto de Egresos Detallado - LDF
(Clasificación de Servicios Personales por Categoría)
Del 1 de Enero al 30 de Septiembre de 2018 (C)
(PESOS)

Concepto (a)	Ejercicio					Subejercicio (b)
	Aprobado (d)	Ampliaciones/Reducciones (e)	Modificado (f)	Devengado (g)	Pagado (h)	
L. Gasto No Etiquetado (I-A-B-C-D)	300,000	20,000	370,002	283,395	283,395	86,665
A. Gobierno (A-a1-a2-a3-a4-a5-a6-a7-a8)	300,000	20,000	370,000	283,395	283,395	86,665
a1) Legislación			0			0
a2) Justicia			0			0
a3) Coordinación de la Política de Gobierno			0			0
a4) Relaciones Exteriores			0			0
a5) Asuntos Financieros y Hacendarios	300,000	20,000	320,000	203,395	203,395	86,665
a6) Seguridad Nacional			0			0
a7) Asuntos de Orden Público y de Seguridad Interior			0			0
a8) Otros Servicios Generales			0			0
B. Desarrollo Social (B-b1-b2-b3-b4-b5-b6-b7)	0	0	0	0	0	0
b1) Protección Ambiental			0			0
b2) Vivienda y Servicios a la Comunidad			0			0
b3) Salud			0			0
b4) Recreación, Cultura y Otros Manifestaciones Sociales			0			0
b5) Educación			0			0
b6) Protección Social			0			0
b7) Otros Asuntos Sociales			0			0
C. Desarrollo Económico (C-c1-c2-c3-c4-c5-c6-c7-c8-c9-c10-c11-c12)	0	0	0	0	0	0
c1) Asuntos Económicos, Comerciales y Laborales en General			0			0
c2) Agropecuaria, Silvicultura, Pesca y Caza			0			0
c3) Combustibles y Energía			0			0
c4) Minería, Manufacturas y Construcción			0			0
c5) Transporte			0			0
c6) Comunicaciones			0			0
c7) Turismo			0			0
c8) Ciencia, Tecnología e Innovación			0			0
c9) Otros Industriales y Otros Asuntos Económicos			0			0
D. Otros No Clasificados en Funciones Anteriores (D-d1-d2-d3-d4)	0	0	0	0	0	0
d1) Transacciones de la Deuda Pública/ Costo Financiero de la Deuda			0			0
d2) Transferencias, Participaciones y Aportaciones Entre Gobiernos Nacionales y Gobiernos de Gobierno			0			0
d3) Mantenimiento del Sistema Financiero			0			0
d4) Adjudas de Empleos Fiscales Anteriores			0			0
E. Gasto Etiquetado (I-A-B-C-D)	0	0	0	0	0	0
A. Gobierno (A-a1-a2-a3-a4-a5-a6-a7-a8)	0	0	0	0	0	0
a1) Legislación			0			0
a2) Justicia			0			0
a3) Coordinación de la Política de Gobierno			0			0
a4) Relaciones Exteriores			0			0
a5) Asuntos Financieros y Hacendarios			0			0
a6) Seguridad Nacional			0			0
a7) Asuntos de Orden Público y de Seguridad Interior			0			0
a8) Otros Servicios Generales			0			0
B. Desarrollo Social (B-b1-b2-b3-b4-b5-b6-b7)	0	0	0	0	0	0
b1) Protección Ambiental			0			0
b2) Vivienda y Servicios a la Comunidad			0			0
b3) Salud			0			0
b4) Recreación, Cultura y Otras Manifestaciones Sociales	0	0	0	0	0	0
b5) Educación			0			0
b6) Protección Social			0			0
b7) Otros Asuntos Sociales			0			0
C. Desarrollo Económico (C-c1-c2-c3-c4-c5-c6-c7-c8-c9-c10-c11-c12)	0	0	0	0	0	0
c1) Asuntos Económicos, Comerciales y Laborales en General			0			0
c2) Agropecuaria, Silvicultura, Pesca y Caza			0			0
c3) Combustibles y Energía			0			0
c4) Minería, Manufacturas y Construcción			0			0
c5) Transporte			0			0
c6) Comunicaciones			0			0
c7) Turismo			0			0
c8) Ciencia, Tecnología e Innovación			0			0
c9) Otros Industriales y Otros Asuntos Económicos			0			0
D. Otros No Clasificados en Funciones Anteriores (D-d1-d2-d3-d4)	0	0	0	0	0	0
d1) Transacciones de la Deuda Pública/ Costo Financiero de la Deuda			0			0
d2) Transferencias, Participaciones y Aportaciones Entre Gobiernos Nacionales y Gobiernos de Gobierno			0			0
d3) Mantenimiento del Sistema Financiero			0			0
d4) Adjudas de Empleos Fiscales Anteriores			0			0
E. Total de Egresos (E = I + E)	300,000	20,000	370,002	283,395	283,395	86,665

CENTRO CULTURAL DE REAL DE CATORCE (4)
Informe sobre Estudios Actuariales - LDF

	Pensiones y jubilaciones	Salud	Riesgos de trabajo	Invalidez y vida	Otras prestaciones sociales
<p>Tipo de Sistema Prestación laboral o Fondo general para trabajadores del estado o municipio Beneficio definido, Contribución definida o Mixto</p> <p>Población afiliada Activos Edad máxima Edad mínima Edad promedio Pensionados y Jubilados Edad máxima Edad mínima Edad promedio</p> <p>Beneficiarios Promedio de años de servicio (trabajadores activos) Aportación individual al plan de pensión como % del salario Aportación del ente público al plan de pensión como % del salario Crecimiento esperado de los pensionados y jubilados (como %) Crecimiento esperado de los activos (como %) Edad de Jubilación o Pensión Esperanza de vida</p> <p>Ingresos del Fondo Ingresos Anuales al Fondo de Pensiones</p> <p>Módulo anual Activos Pensionados y Jubilados Beneficiarios de Pensionados y Jubilados</p> <p>Monto mensual por pensión Máximo Mínimo Promedio</p> <p>Monto de la reserva</p> <p>Valor presente de las obligaciones Pensiones y Jubilaciones en curso de pago Generación actual Generaciones futuras</p> <p>Valor presente de las contribuciones asociadas a los sueldos futuros de cotización X% Generación actual Generaciones futuras</p> <p>Valor presente de aportaciones futuras Generación actual Generaciones futuras Otros Ingresos</p> <p>Déficit/superávit actuarial Generación actual Generaciones futuras</p> <p>Periodo de suficiencia Año de descapitalización Tasa de rendimiento</p> <p>Estudio actuarial Año de elaboración del estudio actuarial Empresa que elaboró el estudio actuarial</p>	<p>NO APLICA</p>				