

**“CONSEJO POTOSINO DE CIENCIA Y  
TECNOLOGÍA”**

**ESTADOS FINANCIEROS DICTAMINADOS AL  
31 DE DICIEMBRE DE 2017.**

**ÍNDICE**

<b>OPINIÓN</b>	
<b>ESTADO DE POSICIÓN FINANCIERA</b>	
<b>ESTADO DE ACTIVIDADES</b>	
<b>ESTADO DE VARIACIONES EN LA CUENTA DE HACIENDA PÚBLICA/PATRIMONIO</b>	
<b>ESTADO DE FLUJO DE EFECTIVO</b>	
<b>NOTAS A LOS ESTADOS FINANCIEROS</b>	
<b>OBSERVACIONES Y SUGERENCIAS DE AUDITORIA</b>	

**H. CONSEJO DIRECTIVO DEL CONSEJO POTOSINO DE CIENCIA Y TECNOLOGIA  
"COPOCT" Y CONTRALORIA GENERAL DEL ESTADO DE SAN LUIS POTOSI.**

Informe Sobre los Estados Financieros.

He auditado los estados financieros adjuntos de "Consejo Potosino de Ciencia y Tecnología "COPOCT", que comprende el estado de posición financiera al 31 de diciembre de 2017, el estado de actividades, estado de variación en la cuenta de hacienda pública/patrimonio y flujo de efectivo correspondientes al ejercicio terminado el 31 de Diciembre de 2017.

**Responsabilidad de la Administración en relación con los estados financieros.**

La administración es responsable de la preparación y presentación razonable de los estados financieros adjuntos, de conformidad con la normatividad gubernamental aplicable emitidas por el consejo de armonización contable (CONAC) y el control interno que la Administración considero necesario para permitir la preparación de estados financieros libres de desviación material, debido a fraude o error.

**Responsabilidad del Auditor.**

Mi responsabilidad consiste en expresar una opinión sobre los estados financieros adjuntos basada en mi auditoría. He llevado a cabo mi revisión de conformidad con las Normas Internacionales de Auditoría. Dichas normas exigen que cumpla los requerimientos de ética. Así como que planifique y ejecute la auditoría con el fin de obtener una seguridad razonable sobre si los estados financieros están libres de desviación material.

Una auditoría conlleva la aplicación de procedimientos para obtener evidencia adecuada sobre los importes y la información revelada en los estados financieros. Los procedimientos seleccionados dependen del juicio del auditor, incluida la evaluación de los riesgos de desviación material en los estados financieros debido a fraude o error. Al efectuar dichas evaluaciones del riesgo, el auditor tiene en cuenta el control interno relevante para la preparación y presentación razonable por parte de la entidad de los estados financieros, con el fin de diseñar los procedimientos de auditoría que sean adecuados en función de las circunstancias y no con la finalidad de expresar una opinión sobre la eficacia del control interno de la entidad. Una auditoría también incluye la evaluación de lo adecuado de las políticas contables aplicadas y de la razonabilidad de las estimaciones contables realizadas por la administración, así como la evaluación de la presentación de los estados financieros en su conjunto.

Considero que la evidencia de auditoría que he obtenido en mi revisión proporciona una base suficiente y adecuada para mi opinión de auditoría.


**Párrafo de fundamento de opinión.**

a) Los Estados Financieros no incluyen la contabilización a gastos del ejercicio 2017 de las depreciaciones de los activos no financieros de la entidad, lo cual afecta el resultado del ejercicio en la cantidad de \$518,856.81

**Opinión:**

En mi Opinión, tomando en consideración las notas a los Estados Financieros y excepto por lo señalado en los párrafos anteriores, los Estados Financieros antes mencionados presentan razonablemente, en todos los aspectos materiales, la posición financiera de "Consejo Potosino de Ciencia y Tecnología "COPOCYT" al 31 de diciembre de 2017, así como su estado de actividades, las variación en la cuenta de hacienda pública/patrimonio y flujo de efectivo correspondientes al ejercicio terminado a esa fecha, de conformidad a la Normatividad Gubernamental Aplicable emitidas por el Consejo de Armonización Contable (CONAC)

San Luis Potosí, S.L.P. a 30 de abril de 2018.



**C.P.C. Tomas Loredo Hernández**  
**Cedula Profesional 1614355**

CONSEJO POTOSINO DE CIENCIA Y TECNOLOGIA (COPPOCYT)

Estado de Situación Financiera  
Al 31 de diciembre del 2017 y 2016

	<u>2017</u>	<u>2016*</u>
<b>ACTIVO</b>		
<b>ACTIVO CIRCULANTE</b>		
EFFECTIVO Y EQUIVALENTES	\$4,299,027.64	\$5,829,130.86
DERECHOS A RECIBIR EFFECTIVO O EQUIVALENTES	\$4,287,919.64	\$5,818,022.86
DERECHOS A RECIBIR BIENES O SERVICIOS	\$0.00	\$0.00
INVENTARIOS	\$0.00	\$0.00
ALMACENES	\$0.00	\$0.00
ESTIMACIÓN POR PÉRDIDA O DETERIORO DE ACTIVOS CIRCULANTES	\$0.00	\$0.00
OTROS ACTIVOS CIRCULANTES	\$11,108.00	\$11,108.00
<b>Total de Activos Circulantes</b>	<b>\$4,299,027.64</b>	<b>\$5,829,130.86</b>
<b>ACTIVO NO CIRCULANTE</b>	<b>\$16,424,750.69</b>	<b>\$16,095,706.99</b>
INVERSIONES FINANCIERAS A LARGO PLAZO	\$0.00	\$0.00
DERECHOS A RECIBIR EFFECTIVO O EQUIVALENTES A LARGO PLAZO	\$0.00	\$0.00
BIENES INMUEBLES, INFRAESTRUCTURA Y CONSTRUCCIONES EN PROCESO	\$15,962,040.74	\$15,526,715.62
BIENES MUEBLES	\$3,327,254.98	\$2,950,642.72
ACTIVOS INTANGIBLES	\$70,139.75	\$30,307.32
DEPRECIACIÓN, DETERIORO Y AMORTIZACIÓN ACUMULADA DE BIENES	-\$3,223,279.79	-\$2,621,958.67
ACTIVOS DIFERIDOS	\$288,595.01	\$210,000.00
ESTIMACIÓN POR PÉRDIDA O DETERIORO DE ACTIVOS NO CIRCULANTES	\$0.00	\$0.00
OTROS ACTIVOS NO CIRCULANTES	\$0.00	\$0.00
<b>Total de Activos No Circulantes</b>	<b>\$16,424,750.69</b>	<b>\$16,095,706.99</b>
<b>Total de Activos</b>	<b>\$20,723,778.33</b>	<b>\$21,924,837.85</b>
<b>PASIVO</b>	<b>2017</b>	<b>2016*</b>
<b>PASIVO CIRCULANTE</b>	<b>\$484,444.58</b>	<b>\$740,768.99</b>
CUENTAS POR PAGAR A CORTO PLAZO	\$484,444.58	\$740,768.99
DOCUMENTOS POR PAGAR A CORTO PLAZO	\$0.00	\$0.00
TÍTULOS Y VALORES A CORTO PLAZO	\$0.00	\$0.00
OTROS PASIVOS A CORTO PLAZO	\$0.00	\$0.00
<b>Total de Pasivos Circulantes</b>	<b>\$484,444.58</b>	<b>\$740,768.99</b>
<b>PASIVO NO CIRCULANTE</b>	<b>\$0.00</b>	<b>\$0.00</b>
CUENTAS POR PAGAR A LARGO PLAZO	\$0.00	\$0.00
DOCUMENTOS POR PAGAR A LARGO PLAZO	\$0.00	\$0.00
DEUDA PÚBLICA A LARGO PLAZO	\$0.00	\$0.00
<b>Total de Pasivos No Circulantes</b>	<b>\$0.00</b>	<b>\$0.00</b>
<b>Total de Pasivos</b>	<b>\$484,444.58</b>	<b>\$740,768.99</b>
<b>HACIENDA PÚBLICA/ PATRIMONIO</b>		
<b>HACIENDA PÚBLICA/PATRIMONIO CONTRIBUIDO</b>	<b>\$7,482,665.74</b>	<b>\$7,482,665.74</b>
APORTACIONES	\$4,788,665.74	\$4,788,665.74
DONACIONES DE CAPITAL	\$2,694,000.00	\$2,694,000.00
ACTUALIZACIÓN DE LA HACIENDA PÚBLICA/PATRIMONIO	\$0.00	\$0.00
<b>HACIENDA PÚBLICA/PATRIMONIO GENERADO</b>	<b>\$12,756,668.01</b>	<b>\$13,701,403.16</b>
RESULTADOS DEL EJERCICIO (AHORRO/ DESAHORRO)	-\$734,949.51	\$4,854,221.00
RESULTADOS DE EJERCICIOS ANTERIORES	\$13,844,931.28	\$9,200,495.92
REVALUOS	\$0.00	\$0.00


CONSEJO POTOSINO DE CIENCIA Y TECNOLOGIA (COPOCYT)

Estado de Situación Financiera  
Al 31 de diciembre del 2017 y 2016

RESERVAS		
RECTIFICACIONES DE RESULTADOS DE EJERCICIOS ANTERIORES	-\$209,233.81	-\$209,233.81
	-\$144,079.95	-\$144,079.95
<b>EXCESO O INSUFICIENCIA EN LA ACTUALIZACIÓN DE LA HACIENDA PÚBLICA</b>	<b>\$0.00</b>	<b>\$0.00</b>
RESULTADO POR POSICIÓN MONETARIA	\$0.00	\$0.00
RESULTADO POR TENENCIA DE ACTIVOS NO MONETARIOS	\$0.00	\$0.00
Total Hacienda Pública/Patrimonio	\$20,239,333.75	\$21,184,068.90
Total de Pasivo y Hacienda Pública/Patrimonio	\$20,723,778.33	\$21,924,837.89

"BAJO PROTESTA DE DECIR VERDAD DECLARAMOS QUE LOS ESTADOS FINANCIEROS Y SUS NOTAS, SON RAZONABLEMENTE CORRECTOS Y SON RESPONSABILIDAD DEL EMISOR."

San Luis Potosí, S.L.P. A 29 de enero de 2019

  
DR. JOSÉ LUIS MORAN LÓPEZ  
DIRECTOR GENERAL

  
CP. LINDA VICTORIA MENDOZA BERNAL  
DIR. DE ADMINISTRACION Y FINANZAS

**CONSEJO POTOSINO DE CIENCIA Y TECNOLOGIA (COPCYT)**  
Estado de Actividades

Del 01 de enero al 31 de diciembre de 2017 y 2016

	2017	2016
<b>INGRESOS Y OTROS BENEFICIOS</b>		
<b>INGRESOS DE GESTIÓN</b>	\$190,625.00	\$1,349,768.00
IMPUESTOS	\$0.00	\$0.00
CUOTAS Y APORTACIONES DE SEGURIDAD SOCIAL	\$0.00	\$0.00
CONTRIBUCIONES DE MEJORAS	\$0.00	\$0.00
DERECHOS	\$0.00	\$0.00
PRODUCTOS DE TIPO CORRIENTE *	\$0.00	\$0.00
APROVECHAMIENTOS DE TIPO CORRIENTE	\$0.00	\$0.00
INGRESOS POR VENTA DE BIENES Y SERVICIOS	\$190,625.00	\$1,349,768.00
INGRESOS NO COMPRENDIDOS EN LAS FRACCIONES DE LA LEY DE INGRESOS CAUS	\$0.00	\$0.00
<b>PARTICIPACIONES, APORTACIONES, TRANSFERENCIAS, ASIGNACIONES, SUBSIDIOS</b>	\$17,372,280.00	\$24,476,298.00
PARTICIPACIONES Y APORTACIONES	\$5,630,000.00	\$17,034,000.00
TRANSFERENCIAS, ASIGNACIONES, SUBSIDIOS Y OTRAS AYUDAS	\$11,742,280.00	\$7,442,298.00
<b>OTROS INGRESOS Y BENEFICIOS</b>	\$4,721.73	\$5,901.00
INGRESOS FINANCIEROS	\$4,721.73	\$5,901.00
INCREMENTO POR VARIACIÓN DE INVENTARIOS	\$0.00	\$0.00
DISMINUCIÓN DEL EXCESO DE ESTIMACIONES POR PÉRDIDA O DETERIORO U OBSO	\$0.00	\$0.00
DISMINUCIÓN DEL EXCESO DE PROVISIONES	\$0.00	\$0.00
OTROS INGRESOS Y BENEFICIOS VARIOS	\$0.00	\$0.00
Total de Ingresos y Otros Beneficios	\$17,567,626.73	\$25,831,967.00
<b>GASTOS Y OTRAS PÉRDIDAS</b>		
<b>GASTOS DE FUNCIONAMIENTO</b>	\$12,938,496.33	\$10,173,524.00
SERVICIOS PERSONALES	\$5,313,042.86	\$4,901,966.00
MATERIALES Y SUMINISTROS	\$330,929.60	\$343,321.00
SERVICIOS GENERALES	\$7,294,523.87	\$4,928,237.00
<b>TRANSFERENCIAS, ASIGNACIONES, SUBSIDIOS Y OTRAS AYUDAS</b>	\$5,364,079.91	\$10,140,000.00
TRANSFERENCIAS INTERNAS Y ASIGNACIONES AL SECTOR PÚBLICO	\$0.00	\$0.00
TRANSFERENCIAS AL RESTO DEL SECTOR PÚBLICO	\$0.00	\$0.00
SUBSIDIOS Y SUBVENCIONES	\$0.00	\$0.00
AYUDAS SOCIALES	\$2,364,079.91	\$140,000.00
PENSIONES Y JUBILACIONES	\$0.00	\$0.00
TRANSFERENCIAS A FIDEICOMISOS, MANDATOS Y CONTRATOS ANALOGOS	\$3,000,000.00	\$10,000,000.00
TRANSFERENCIAS A LA SEGURIDAD SOCIAL	\$0.00	\$0.00
DONATIVOS	\$0.00	\$0.00
TRANSFERENCIAS AL EXTERIOR	\$0.00	\$0.00
<b>PARTICIPACIONES Y APORTACIONES</b>	\$0.00	\$0.00
PARTICIPACIONES	\$0.00	\$0.00
APORTACIONES	\$0.00	\$0.00

**CONSEJO POTOSINO DE CIENCIA Y TECNOLOGIA (COPOCYT)**


Estado de Actividades


Del 01 de enero al 31 de diciembre de 2017 y 2016

CONVENIOS	\$0.00	\$0.00
INTERESES, COMISIONES Y OTROS GASTOS DE LA DEUDA PÚBLICA	\$0.00	\$0.00
INTERESES DE LA DEUDA PÚBLICA	\$0.00	\$0.00
COMISIONES DE LA DEUDA PÚBLICA	\$0.00	\$0.00
GASTOS DE LA DEUDA PÚBLICA	\$0.00	\$0.00
COSTO POR COBERTURAS	\$0.00	\$0.00
APOYOS FINANCIEROS	\$0.00	\$0.00
OTROS GASTOS Y PÉRDIDAS EXTRAORDINARIAS	\$0.00	\$664,222.00
ESTIMACIONES, DEPRECIACIONES, DETERIOROS, OBSOLESCENCIA Y AMORTIZACIONES	\$0.00	\$664,222.00
PROVISIONES	\$0.00	\$0.00
DISMINUCIÓN DE INVENTARIOS	\$0.00	\$0.00
AUMENTO POR INSUFICIENCIA DE ESTIMACIONES POR PÉRDIDA O DETERIORO U OTRAS	\$0.00	\$0.00
AUMENTO POR INSUFICIENCIA DE PROVISIONES	\$0.00	\$0.00
OTROS GASTOS	\$0.00	\$0.00
INVERSIÓN PÚBLICA	\$0.00	\$0.00
INVERSIÓN PÚBLICA NO CAPITALIZABLE	\$0.00	\$0.00
Total de Gastos y otras Pérdidas	\$18,302,576.24	\$20,977,746.00
Resultado del Ejercicio (Ahorro/Desahorro)	-\$734,949.51	\$4,854,221.00

"BAJO PROTESTA DE DECIR VERDAD DECLARAMOS QUE LOS ESTADOS FINANCIEROS Y SUS NOTAS, SON RAZONABLEMENTE CORRECTOS Y SON RESPONSABILIDAD DEL EMISOR."

San Luis Potosí, S.L.P. A 29 de enero de 2019

  
DR. JOSE LUIS MORAN LOPEZ  
 DIRECTOR GENERAL

  
CP. LINDA VICTORIA MENDOZA BERNAL  
 DIR. DE ADMINISTRACION Y FINANZAS


**CONSEJO POTOSINO DE CIENCIA Y TECNOLOGIA (COPOCYT)**

Estado de Variaciones en la Hacienda Publica  
Del 01 de enero al 31 de diciembre de 2017 y 2016

Concepto	Hacienda Publica/ Patrimonio Contribuido	Hacienda Publica/ Patrimonio Generado		Ajustes por Cambios de Valor	Total
		De Ejercicios Anteriores	Del Ejercicio		
RECTIFICACIONES DE RESULTADOS DE EJERCICIOS ANTERIORES	\$0.00	\$(144,079.95)	\$0.00	\$0.00	\$(144,079.95)
PATRIMONIO NETO INICIAL AJUSTADO DEL EJERCICIO	\$7,482,665.74	\$0.00	\$0.00	\$0.00	\$7,482,665.74
APORTACIONES	\$4,788,665.74	\$0.00	\$0.00	\$0.00	\$4,788,665.74
DONACIONES DE CAPITAL	\$2,694,000.00	\$0.00	\$0.00	\$0.00	\$2,694,000.00
ACTUALIZACIÓN DE LA HACIENDA PÚBLICA/PATRIMONIO	\$0.00	\$0.00	\$0.00	\$0.00	\$0.00
VARIACIONES DE LA HACIENDA PUBLICA/PATRIMONIO NETO DEL EJERCICIO	\$0.00	\$8,991,262.11	\$4,854,220.96	\$0.00	\$13,845,483.07
RESULTADOS DEL EJERCICIO (AHORRO/ DESAHORRO)	\$0.00	\$0.00	\$4,854,220.96	\$0.00	\$4,854,220.96
RESULTADOS DE EJERCICIOS ANTERIORES	\$0.00	\$9,200,495.92	\$0.00	\$0.00	\$9,200,495.92
REVALÚOS	\$0.00	\$0.00	\$0.00	\$0.00	\$0.00
RESERVAS	\$0.00	\$(209,233.81)	\$0.00	\$0.00	\$(209,233.81)
HACIENDA PÚBLICA/PATRIMONIO NETO FINAL DEL EJERCICIO 2016	\$7,482,665.74	\$8,847,182.16	\$4,854,220.96	\$0.00	\$21,184,068.86
APORTACIONES	\$0.00	\$0.00	\$0.00	\$0.00	\$0.00
DONACIONES DE CAPITAL	\$0.00	\$0.00	\$0.00	\$0.00	\$0.00
ACTUALIZACIÓN DE LA HACIENDA PÚBLICA/PATRIMONIO	\$0.00	\$0.00	\$0.00	\$0.00	\$0.00
VARIACIONES DE LA HACIENDA PUBLICA/PATRIMONIO NETO DEL EJERCICIO 2017	\$0.00	\$4,644,435.36	\$(4,854,220.98)	\$0.00	\$(209,785.62)
RESULTADOS DEL EJERCICIO (AHORRO/ DESAHORRO)	\$0.00	\$0.00	\$(4,854,220.98)	\$0.00	\$(4,854,220.98)
RESULTADOS DE EJERCICIOS ANTERIORES	\$0.00	\$4,854,220.98	\$0.00	\$0.00	\$4,854,220.98
AFECTACIONES A RESULTADO DE EJERCICIOS ANTERIORES	\$0.00	\$(209,785.62)	\$0.00	\$0.00	\$(209,785.62)
REVALÚOS	\$0.00	\$0.00	\$0.00	\$0.00	\$0.00
RESULTADO DEL EJERCICIO	\$0.00	\$0.00	\$(734,949.51)	\$0.00	\$(734,949.51)
RESERVAS	\$0.00	\$0.00	\$0.00	\$0.00	\$0.00
<b>SALDO NETO EN LA HACIENDA PUBLICA/PATRIMONIO 2017</b>	<b>\$7,482,665.74</b>	<b>\$13,491,617.52</b>	<b>\$(734,949.51)</b>	<b>\$0.00</b>	<b>\$20,239,333.75</b>
*Importe Basados en Saldos Iniciales					

"BAJO PROTESTA DE DECIR VERDAD DECLARAMOS QUE LOS ESTADOS FINANCIEROS Y SUS NOTAS, SON RAZONABLEMENTE CORRECTOS Y SON RESPONSABILIDAD DEL EMISOR "

San Luis Potosi, S.L.P. A 29 de enero de 2019

  
**DR. JOSÉ LUIS MÓRAN LÓPEZ**  
 DIRECTOR GENERAL

  
**CP. LINDA VICTORIA MENDOZA BERNAL**  
 DIR. DE ADMINISTRACION Y FINANZAS



# CONSEJO POTOSINO DE CIENCIA Y TECNOLOGIA (COPOCYT)

Estado de Flujos de Efectivo

Del 01 de enero al 31 de diciembre de 2017 y 2016

Concepto	2017	2016
<b>FLUJOS DE EFECTIVO DE LAS ACTIVIDADES DE OPERACIÓN</b>	<b>\$17,567,626.73</b>	<b>\$25,968,923.00</b>
<b>ORIGEN</b>		
IMPUESTOS	\$0.00	\$0.00
CUOTAS Y APORTACIONES DE SEGURIDAD SOCIAL	\$0.00	\$0.00
CONTRIBUCIONES DE MEJORAS	\$0.00	\$0.00
DERECHOS	\$0.00	\$0.00
PRODUCTOS DE TIPO CORRIENTE	\$0.00	\$0.00
APROVECHAMIENTOS DE TIPO CORRIENTE	\$0.00	\$0.00
INGRESOS POR VENTAS DE BIENES	\$190,625.00	\$1,492,625.00
PARTICIPACIONES Y APORTACIONES	\$5,630,000.00	\$17,034,000.00
TRANSFERENCIAS, ASIGNACIONES, SUBSIDIOS Y OTRA AYUDAS	\$11,742,280.00	\$7,442,298.00
OTROS ORIGENES DE OPERACIÓN	\$4,721.73	\$0.00
<b>APLICACIÓN</b>	<b>\$18,302,576.24</b>	<b>\$20,324,457.00</b>
SERVICIOS PERSONALES	\$5,313,042.86	\$4,895,554.00
MATERIALES Y SUMINISTRO	\$330,929.60	\$343,321.00
SERVICIOS GENERALES	\$7,294,523.87	\$4,902,312.00
TRANSFERENCIAS INTERNAS Y ASIGNACIONES AL SECTOR	\$0.00	\$0.00
TRANSFERENCIAS AL RESTO DEL SECTOR PÚBLICO	\$0.00	\$0.00
SUBSIDIOS Y SUBVENCIONES	\$0.00	\$0.00
AYUDAS SOCIALES	\$2,364,079.91	\$140,000.00
PENSIONES Y JUBILACIONES	\$0.00	\$0.00
TRANSFERENCIAS A FIDEICOMISOS, MANDATOS Y OTROS	\$3,000,000.00	\$10,000,000.00
TRANSFERENCIAS A LA SEGURIDAD SOCIAL	\$0.00	\$0.00
DONATIVOS	\$0.00	\$0.00
Transferencias al exterior	\$0.00	\$0.00
PARTICIPACIONES	\$0.00	\$0.00
APORTACIONES	\$0.00	\$0.00
CONVENIOS	\$0.00	\$0.00
OTRAS APLICACIONES DE OPERACIÓN	\$0.00	\$43,270.00
<b>FLUJOS NETOS DE EFECTIVO POR ACTIVIDADES DE OPERACIÓN</b>	<b>-\$734,949.51</b>	<b>\$5,644,466.00</b>
<b>FLUJOS DE EFECTIVO DE LAS ACTIVIDADES DE INVERSIÓN</b>	<b>\$601,321.12</b>	<b>\$0.00</b>
<b>ORIGEN</b>		
DEPRECIACION	\$601,321.12	\$0.00
BIENES MUEBLES E INMUEBLES, INFRAESTRUCTURA Y	\$0.00	\$0.00
BIENES MUEBLES	\$0.00	\$0.00
OTROS ORIGENES DE INVERSION	\$0.00	\$0.00
<b>APLICACIÓN</b>	<b>\$930,364.82</b>	<b>\$1,220,232.14</b>
BIENES MUEBLES	\$435,325.12	\$217,759.00
BIENES INMUEBLES, INFRAESTRUCTURA Y CONSTRUCCIONES	\$376,612.26	\$988,436.00
OTRAS APLICACIONES DE INVERSIÓN	\$39,832.43	\$14,037.14
ACTIVOS DIFERIDOS	\$78,595.01	\$0.00
<b>FLUJOS NETOS DE EFECTIVO POR ACTIVIDADES DE INVERSIÓN</b>	<b>\$329,043.70</b>	<b>\$1,220,232.14</b>

# CONSEJO POTOSINO DE CIENCIA Y TECNOLOGIA (COPCYT)

Estado de Flujos de Efectivo

Del 01 de enero al 31 de diciembre de 2017 y 2016

Concepto	2017		2016	
<b>FLUJO DE EFECTIVO DE LAS ACTIVIDADES DE FINANCIAMIENTO</b>				
<b>ORIGEN</b>	<b>\$0.00</b>		<b>\$0.00</b>	
ENDEUDAMIENTO INTERNO	\$0.00		\$0.00	
ENDEUDAMIENTO EXTERNO	\$0.00		\$0.00	
OTROS ORIGENES DE FINANCIAMIENTO	\$0.00		\$0.00	
<b>APLICACIÓN</b>	<b>\$466,110.05</b>		<b>\$0.00</b>	
DEUDA PÚBLICA	\$0.00		\$0.00	
AFECCIONES A RESULTADO DE EJERCICIOS ANTERIORES	\$209,785.64		\$0.00	
OTRAS APLICACIONES DE FINANCIAMIENTO	\$256,324.41		\$0.00	
<b>FLUJOS NETOS DE EFECTIVO POR ACTIVIDADES DE INCREMENTO/DISMINUCIÓN NETA EN EL EFECTIVO Y EQUIVALENTES AL EFECTIVO</b>	<b>\$0.00</b>		<b>\$0.00</b>	
<b>INCREMENTO/DISMINUCIÓN NETA EN EL EFECTIVO Y EQUIVALENTES AL EFECTIVO</b>	<b>-\$1,530,103.26</b>		<b>\$4,424,233.86</b>	
EFECTIVO Y EQUIVALENTES AL EFECTIVO AL INICIO DEL EJERCICIO	\$5,818,022.86		\$1,393,789.00	
EFECTIVO Y EQUIVALENTES AL EFECTIVO AL FINAL DEL EJERCICIO	\$4,287,919.64		\$5,818,022.86	

"BAJO PROTESTA DE DECIR VERDAD DECLARAMOS QUE LOS ESTADOS FINANCIEROS Y SUS NOTAS, SON RAZONABLEMENTE CORRECTOS Y SON RESPONSABILIDAD DEL EMISOR "

San Luis Potosí, S.L.P. A 29 de enero de 2019

  
**DR. JOSE LUIS MORAN LOPEZ**  
 DIRECTOR GENERAL

  
**CP. LINDA VICTORIA MENDOZA BERNAL**  
 DIR. DE ADMINISTRACION Y FINANZAS

## CONSEJO POTOSINO DE CIENCIA Y TECNOLOGIA (COPOCYT)

Estado de Cambios en la Situación Financiera  
Del 01 de enero al 31 de diciembre de 2017 y 2016

	Origen 2017	Aplicación	Origen 2016	Aplicación
<b>ACTIVO</b>				
<u>ACTIVO CIRCULANTE</u>				
EFFECTIVO Y EQUIVALENTES	\$1,530,103.22		-\$3,982,304.00	
DERECHOS A RECIBIR EFFECTIVO O EQUIVALENTES	\$1,530,103.22		\$441,930.00	\$4,424,234.00
DERECHOS A RECIBIR BIENES O SERVICIOS INVENTARIOS				
ALMACENES				
ESTIMACIÓN POR PÉRDIDA O DETERIORO DE ACTIVOS CIRCULANTES				
OTROS ACTIVOS CIRCULANTES				
<b>ACTIVO NO CIRCULANTE</b>		<b>\$329,043.70</b>		<b>-\$1,516,322.00</b>
INVERSIONES FINANCIERAS A LARGO PLAZO				
DERECHOS A RECIBIR EFFECTIVO O EQUIVALENTES A LARGO PLAZO				
BIENES INMUEBLES, INFRAESTRUCTURA Y CONSTRUCCIONES EN PROCESO		\$435,325.12		\$458,742.00
BIENES MUEBLES		\$376,612.26		\$923,639.00
ACTIVOS INTANGIBLES		\$39,832.43		\$14,036.00
DEPRECIACION, DETERIORO Y AMORTIZACION ACUMULADA DE BIENES	\$601,321.12		\$2,621,959.00	
ACTIVOS DIFERIDOS		\$78,595.01	\$290,780.00	
ESTIMACION POR PÉRDIDA O DETERIORO DE ACTIVOS NO CIRCULANTES				
OTROS ACTIVOS NO CIRCULANTES				
<b>PASIVOS</b>		<b>\$256,324.41</b>	<b>\$265,073.00</b>	
<u>PASIVO CIRCULANTE</u>		<b>\$256,324.41</b>	<b>\$265,073.00</b>	
CUENTAS POR PAGAR A CORTO PLAZO		\$256,324.41	\$265,073.00	
DOCUMENTOS POR PAGAR A CORTO PLAZO PORCION A CORTO PLAZO DE LA DEUDA PUBLICA A LARGO PLAZO				
TÍTULOS Y VALORES A CORTO PLAZO				
PASIVOS DIFERIDOS A CORTO PLAZO				
FONDOS Y BIENES DE TERCEROS EN GARANTÍA Y/O ADMINISTRACIÓN A CORTO PLAZO				
PROVISIONES A CORTO PLAZO				
OTROS PASIVOS A CORTO PLAZO				
<u>PASIVO NO CIRCULANTE</u>				
CUENTAS POR PAGAR A LARGO PLAZO				
DOCUMENTOS POR PAGAR A LARGO PLAZO				
DEUDA PÚBLICA A LARGO PLAZO				
PASIVOS DIFERIDOS A LARGO PLAZO				
FONDOS Y BIENES DE TERCEROS EN GARANTÍA Y/O ADMINISTRACIÓN A LARGO PLAZO				
PROVISIONES A LARGO PLAZO				
<b>HACIENDA PÚBLICA/ PATRIMONIO</b>	<b>\$ 944,735.11</b>		<b>\$ 944,735.11</b>	


**CONSEJO POTOSINO DE CIENCIA Y TECNOLOGIA (COPOCYT)**

Estado de Cambios en la Situación Financiera  
Del 01 de enero al 31 de diciembre de 2017 y 2016

	Origen 2017	Aplicación	Origen 2016	Aplicación
<u>HACIENDA PÚBLICA/PATRIMONIO CONTRIBUIDO</u>				
APORTACIONES				
DONACIONES DE CAPITAL				
ACTUALIZACIÓN DE LA HACIENDA PÚBLICA/PATRIMONIO				
<u>HACIENDA PÚBLICA/PATRIMONIO GENERADO</u>	\$	944,735.11	\$	2,200,909.00
RESULTADOS DEL EJERCICIO (AHORRO/ DESAHORRO)				
RESULTADOS DE EJERCICIOS ANTERIORES	\$	4,644,435.36	\$	5,589,170.47
REVALÚOS				
RESERVAS				
RECTIFICACIONES DE RESULTADOS DE EJERCICIOS ANTERIORES				
<u>EXCESO O INSUFICIENCIA EN LA ACTUALIZACIÓN DE LA HACIENDA PÚBLICA/ PATRIMONIO</u>				
RESULTADO POR POSICIÓN MONETARIA				
RESULTADO POR TENENCIA DE ACTIVOS NO MONETARIOS				
				\$ 1,445,382.00

"BAJO PROTESTA DE DECIR VERDAD DECLARAMOS QUE LOS ESTADOS FINANCIEROS Y SUS NOTAS, SON RAZONABLEMENTE CORRECTOS Y SON RESPONSABILIDAD DEL EMISOR "

San Luis Potosí, S.L.P. A 29 de enero de 2019

  
**DR. JOSE LUIS MORAN LOPEZ**  
 DIRECTOR GENERAL

  
**CP. LINDA VICTORIA MENDOZA BERNAL**  
 DIR. DE ADMINISTRACION Y FINANZAS


**CONSEJO POTOSINO DE CIL. CIA Y TECNOLOGIA (COPOCYT)**

Estado Analítico del Activo  
Del 01 de enero al 31 de diciembre de 2017

Concepto	Saldo Inicial 1	Cargos del Periodo 2	Abonos del Periodo 3	Saldo Final 4 (1+2-3)	Variacion del Periodo (4-1)
<b>ACTIVO</b>	<b>\$21,924,837.85</b>	<b>\$39,417,144.75</b>	<b>\$40,618,204.27</b>	<b>\$20,723,778.33</b>	<b>-\$1,201,059.52</b>
<b>ACTIVO CIRCULANTE</b>	<b>\$5,829,130.86</b>	<b>\$38,485,374.94</b>	<b>\$40,015,478.16</b>	<b>\$4,299,027.64</b>	<b>-\$1,530,103.22</b>
EFFECTIVO Y EQUIVALENTES	\$5,818,022.86	\$20,599,768.29	\$22,129,871.51	\$4,287,919.64	-\$1,530,103.22
DERECHOS A RECIBIR EFECTIVO O EQUIVALENTES	\$0.00	\$17,881,321.41	\$17,881,321.41	\$0.00	\$0.00
DERECHOS A RECIBIR BIENES O SERVICIOS	\$0.00	\$4,285.24	\$4,285.24	\$0.00	\$0.00
INVENTARIOS	\$0.00	\$0.00	\$0.00	\$0.00	\$0.00
ALMACENES	\$0.00	\$0.00	\$0.00	\$0.00	\$0.00
ESTIMACIÓN POR PÉRDIDA O DETERIORO DE ACTIVOS CIRCULANTES	\$0.00	\$0.00	\$0.00	\$0.00	\$0.00
<b>ACTIVO NO CIRCULANTE</b>	<b>\$16,095,706.99</b>	<b>\$931,769.81</b>	<b>\$602,726.11</b>	<b>\$16,424,750.69</b>	<b>\$329,043.70</b>
INVERSIONES FINANCIERAS A LARGO PLAZO	\$0.00	\$0.00	\$0.00	\$0.00	\$0.00
DERECHOS A RECIBIR EFECTIVO O EQUIVALENTES A LARGO PLAZO	\$0.00	\$0.00	\$0.00	\$0.00	\$0.00
BIENES INMUEBLES, INFRAESTRUCTURA Y CONSTRUCCIONES EN PROCESO	\$15,526,715.62	\$435,325.12	\$0.00	\$15,962,040.74	\$435,325.12
BIENES MUEBLES	\$2,950,642.72	\$376,612.26	\$0.00	\$3,327,254.98	\$376,612.26
ACTIVOS INTANGIBLES	\$30,307.32	\$39,832.43	\$0.00	\$70,139.75	\$39,832.43
DEPRECIACIÓN, DETERIORO Y AMORTIZACIÓN ACUMULADA DE BIENES	-\$2,621,958.67	\$0.00	\$601,321.12	-\$3,223,279.79	-\$601,321.12
ACTIVOS DIFERIDOS	\$210,000.00	\$80,000.00	\$1,404.99	\$288,595.01	\$78,595.01
ESTIMACIÓN POR PÉRDIDA O DETERIORO DE ACTIVOS NO CIRCULANTES	\$0.00	\$0.00	\$0.00	\$0.00	\$0.00
OTROS ACTIVOS NO CIRCULANTES	\$0.00	\$0.00	\$0.00	\$0.00	\$0.00

"BAJO PROTESTA DE DECIR VERDAD DECLARAMOS QUE LOS ESTADOS FINANCIEROS Y SUS NOTAS, SON RAZONABLEMENTE CORRECTOS Y SON RESPONSABILIDAD DEL EMISOR "

San Luis Potosí, S.L.P. A 29 de enero de 2019

  
 DR. JOSÉ LUIS MORÁN LOPEZ  
 DIRECTOR GENERAL

  
 CP. LINDA VICTORIA MENDOZA BERNAL  
 DIR. DE ADMINISTRACION Y FINANZAS

# CONSEJO POTOSINO DE CIENCIA Y TECNOLOGIA (COPOCYT)

Estado Analítico de la Deuda y Otros Pasivos

Del 01/ene/2017 Al 31/ dic./2017

Denominación de las Deudas	Moneda de Contratación	Institución o País Acreedor	Saldo Inicial del Periodo	Saldo Final del Periodo
<b>DEUDA PÚBLICA</b>				
Corto Plazo				
Deuda Interna				
Instituciones de Crédito				
Títulos y Valores	Peso	Méx	\$0.00	\$0.00
Arrendamientos Financieros	Peso	Méx	\$0.00	\$0.00
Deuda Externa				
Organismos Financieros				
Deuda Bilateral	Peso	Méx	\$0.00	\$0.00
Títulos y Valores	Peso	Méx	\$0.00	\$0.00
Arrendamientos Financieros	Peso	Méx	\$0.00	\$0.00
Subtotal Corto Plazo	Peso	Méx	\$0.00	\$0.00
Largo Plazo				
Deuda Interna				
Instituciones de Crédito				
Títulos y Valores	Peso	Méx	\$0.00	\$0.00
Arrendamientos Financieros	Peso	Méx	\$0.00	\$0.00
Deuda Externa				
Organismos Financieros				
Deuda Bilateral	Peso	Méx	\$0.00	\$0.00
Títulos y Valores	Peso	Méx	\$0.00	\$0.00
Arrendamientos Financieros	Peso	Méx	\$0.00	\$0.00
Subtotal Largo Plazo	Peso	Méx	\$0.00	\$0.00
Otros Pasivos				
Total Deuda y Otros	Peso	Méx	\$740,768.99	\$484,444.58
	Peso	Méx	\$740,768.99	\$484,444.58

"BAJO PROTESTA DE DECIR VERDAD DECLARAMOS QUE LOS ESTADOS FINANCIEROS Y SUS NOTAS, SON RAZONABLEMENTE CORRECTOS Y SON RESPONSABILIDAD DEL EMISOR "

San Luis Potosí, S.L.P. A 29 de enero de 2019

  
**DR. JOSE LUIS MORANT LOPEZ**  
 DIRECTOR GENERAL

  
**CP. LINDA VICTORIA MENDOZA BERNAL**  
 DIR. DE ADMINISTRACION Y FINANZAS

**Notas a los Estados Financieros**  
**Del 1 de diciembre al 31 de diciembre de 2017**  
(Pesos)

**Ente Público: CONSEJO POTOSINO DE CIENCIA Y TECNOLOGIA**

**1 NOTAS DE DESGLOSE:**

**1 NOTAS AL ESTADO DE SITUACION FINANCIERA**

EFFECTIVO Y EQUIVALENTES		
<b>BANCOS</b>		<b>4,287,920</b>
BANCO DEL BAJO CTA. 3883. (SERVICIOS PERSONALES)	434,490	
BANCO DEL BAJO CTA. 4030. (GASTO CORRIENTE)	34,543	
BANCO DEL BAJO CTA. 3958. (CAP. 6000 INVERSION)	5,059	
BANCO DEL BAJO 2221 (FAIDISESLP CHEQUES)	1,453	
BANCO DEL BAJO 1094 (FINANZAS)		
BANCO DEL BAJO 1108 (RECURSOS PROPIOS)	449,712	
BANCO DEL BAJO 5040 (OTC)	313,554	
BANCO DEL BAJO 1446 (ASCTI / SNCYT)		
BANCO DEL BAJO 1452 (MAESTROS Y DOCTORES EN LA INDUSTRIA)		
BANCO DEL BAJO 7585 (MUJERES INDIGENAS A POSGRADOS)		
BANCO DEL BAJO 5781 (MUJERES INDIGENAS A POSGRADOS 2017)	448,896	
BANCO DEL BAJO 1714 (JOVENES TALENTOS)	34,262	
BANCO DEL BAJO 6089 (ASCTI / SNCYT) 2017	2,248,088	
BANCO DEL BAJO 2221 (FAIDISESLP INVERSION PLAZO 7 DIAS)	317,864	
<b>DERECHOS A RECIBIR EFECTIVO O EQUIVALENTES</b>	<b>0</b>	
<b>OTROS ACTIVOS</b>		<b>11,108</b>
DEPOSITOS EN GARANTIA (CFE)	11,108	
BIENES MUEBLES, INMUEBLES E INTANGIBLES		16,424,751
TERRENO	6,880,500	
EDIFICIOS NO HABITACIONALES	8,457,660	
EDIFICIOS NO HABITACIONALES EN PROCESO	150,000	
CONSTRUCCIONES EN PROCESO EN BIENES PROPIOS	473,880	
MOBILIARIO Y EQUIPO DE ADMINISTRACION	1,603,420	
MOBILIARIO Y EQUIPO EDUCACIONAL	276,609	
EQUIPO DE TRANSPORTE	483,287	
MAQUINARIA, OTROS EQUIPOS Y HERRAMIENTAS	13,940	
COLECCIONES, OBRAS DE ARTE Y OBJETOS VALIOSOS	950,000	
SOFTWARE	16,763	
LICENCIAS	53,377	
DEPRECIACION ACUMULADA DE BIENES INMUEBLES	-1,451,785	
DEPRECIACION ACUMULADA DE BIENES MUEBLES	-1,747,883	
AMORTIZACION ACUMULADA DE ACTIVOS INTANGIBLES	-23,612	
EJECUCION DE PROYECTOS PRODUCTIVOS	288,595	
<b>PASIVOS</b>		
SERVICIOS PERSONALES POR PAGAR		168,383
IMSS	7,927	
REMUNERACIONES POR PAGAR 2017	160,456	
PROVEEDORES POR PAGAR A CORTO PLAZO		
DIANA KARINA CRUZ VILLAREAL		
BECAS	0	
OTRAS CUENTAS POR PAGAR A CORTO PLAZO DIRECCION DE PENSIONES DEL ESTADO DE SAN LUIS POTOSI		0

Notas a los Estados Financieros  
Del 1 de diciembre al 31 de diciembre de 2017

(Pesos)

Ente Público: CONSEJO POTOSINO DE CIENCIA Y TECNOLOGIA

RETENCIONES Y CONTRBUIONES		
ISR RETENIDO POR SUELDOS Y SALARIOS	266,104	316,061
ISR RETENIDO HONORARIOS	23,316	
IMPUESTO SOBRE REMUNERACIONES	26,641	
2 NOTAS AL ESTADO DE ACTIVIDADES		
INGRESOS POR GESTION		190,625
OFICINA DE TRANSFERENCIA DE CONOCIMIENTO		
DIPLOMADO		
INCORPORACION DE MAESTROS Y DOCTORES EN LA		
INDUSTRIA		
REDNACECYT	190,625	
PARTICIPACIONES Y APORTACIONES		5,630,000
CONVENIO ASCTI/SNCYT		
JOVENES TALENTOS FOMIX CONACYT - GOBIERNO DEL		
ESTADO	200,000	
MUJERES INDIGENES A POSGRADOS		
ASCOT/SNCYT 2017	754,000	
FAIDISESLP	4,476,000	
	200,000	
TRANSFERENCIAS, ASIGNACIONES, SUBSIDIOS Y OTRAS		11,742,280
AYUDAS LAS TRANSFERENCIAS RECIBIDAS CORRESPONDEN AL		
SUBCAPITULO 001 SERVICIOS PERSONALES Y GASTOS DE		
OPERACION AL MES DE NOVIEMBRE.	11,742,280	
INGRESOS FINANCIEROS		4,722
INTERESES GENERADOS POR CUENTA DE INVERSION DEL		
FONDO DE SALUD	4,722	
GASTOS Y OTRAS PERDIDAS		
GASTOS DE OPERACION:		12,938,497
SERVICIOS PERSONALES COPOCYT	5,313,043	
MATERIALES Y SUMINISTROS	330,930	
MATERIALES Y SUMINISTROS COPOCYT	82,974	
MATERIALES Y SUMINISTROS ESTANCIAS DE BECARIOS		
CONACYT-GOBIERNO DEL ESTADO	6,155	
MATERIALES Y SUMINISTROS FOMENTO A LA VINCULACION		
ACADEMIA-EMPRESA-GOBIERNO	38,376	
MATERIALES Y SUMINISTROS REDNACECYT	7,360	
MATERIALES Y SUMINISTROS MDI -		
MATERIALES Y SUMINISTROS JOVENES TALENTO	76,659	
MATERIALES Y SUMINISTROS ASCTI		
MATERIALES Y SUMINISTROS SNCYT		
MATERIALES Y SUMINISTROS FONDO DE SALUD		
MATERIALES Y SUMINISTROS ASCTI 2017		
MATERIALES Y SUMINISTROS SNCYT 2017	115,702	
MATERIALES Y SUMINISTROS MI2017	3,704	
SERVICIOS GENERALES	7,294,524	
SERVICIOS GENERALES COPOCYT	2,031,909	
SERVICIOS GENERALES ESTANCIAS DE BECARIOS		
CONACYT-GOBIERNO DEL ESTADO	55,680	
SERVICIOS GENERALES FOMENTO A LA VINCULACION		
ACADEMIA-EMPRESA-GOBIERNO	240,624	
SERVICIOS GENERALES FONDO DE SALUD	98,020	
SERVICIOS GENERALES ASCTI		
SERVICIOS GENERALES SNCYT	2,136,248	



Notas a los Estados Financieros  
Del 1 de diciembre al 31 de diciembre de 2017  
(Pesos)

Ente Público: CONSEJO POTOSINO DE CIENCIA Y TECNOLOGIA

SERVICIOS GENERALES REDNACECYT	136,974	
SERVICIOS GENERALES MDI	12,000	
SERVICIOS GENERALES JOVENES TALENTO	55,100	
SERVICIOS GENERALES MI	388,821	
SERVICIOS GENERALES OFICINA DE TRANSFERENCIA DE CONOCIMIENTO		
SERVICIOS GENERALES ASCTI 2017	1,015,312	
SERVICIOS GENERALES SNCYT 2017	884,298	
SERVICIOS GENERALES MI2017	184,821	
SERVICIOS GENERALES RPME	54,717	
TRANSFERENCIAS, ASIGNACIONES, SUBSIDIOS Y OTRAS AYUDAS		5,364,080
AYUDAS SOCIALES		
BECAS MDI	2,364,080	
BECAS JT	700,000	
BECAS MI	33,974	
BECAS APOYOS ESPECIALES PARA LA IDTI	517,858	
BECAS FOMENTO A LA VINCULACION AEG	600,000	
BECAS ESTANCIAS PARA BECARIOS CONACYT-GOBIERNO DEL ESTADO	21,000	
BECAS MI 2017	338,165	
ASCTI 2017	116,580	
TRANSFERENCIAS A FIDEICOMISOS	36,500	
FOMIX CONACYT - GOBIERNO DEL ESTADO	3,000,000	
OTROS GASTOS Y PERDIDAS EXTRAORDINARIAS	3,000,000	
DETERIORO DE ACTIVO NO CIRCULANTE	0	
DEPRECIACION DE BIENES INMUEBLES	0	
DEPRECIACION DE BIENES MUEBLES	0	
AMORTIZACION DE ACTIVOS INTANGIBLES	0	
REPRESENTA EL COSTO DE LOS SERVICIOS REQUERIDOS POR EL CONSEJO PARA LA REALIZACION DE SUS ACTIVIDADES AL MES DE AGOSTO.	0	0
AHORRO / DESAHORRO NETO DEL EJERCICIO		-734,950
COPOCYT	-40,362	
FONDO DE SALUD (FAIDISESLP)	106,702	
OFICINA DE TRANSFERENCIA DE CONOCIMIENTO	0	
REDNACECYT	46,291	
ASCTI / SNCYT (2016 - 2017)	-2,136,248	
INCORPORACION DE MAESTROS Y DOCTORES EN LA INDUSTRIA (2016 - 2017)	-712,000	
FOMIX CONACYT GOBIERNO DEL ESTADO	0	
MUJERES INDIGENAS A POSGRADOS (2016 - 2017)	-457,783	
JOVENES TALENTOS	34,263	
DIPLOMADO	0	
ASCTI / SNCYT ( 2017)	2,424,188	

3 NOTAS AL ESTADO DE VARIACIONES EN LA HACIENDA PUBLICA / PATRIMONIO

LA PROCEDENCIA DE LOS RECURSOS QUE MODIFICAN AL PATRIMONIO GENERADO PROVIENEN DE

**Notas a los Estados Financieros**  
**Del 1 de diciembre al 31 de diciembre de 2017**

(Pesos)

**Ente Público: CONSEJO POTOSINO DE CIENCIA Y TECNOLOGIA**

TRANSFERENCIAS DEL SECTOR PUBLICO (GOBIERNO DEL ESTADO DE SAN LUIS POTOSI, SECRETARIA DE FINANZAS).

**4 NOTAS AL ESTADO DE FLUJOS DE EFECTIVO EFECTIVO Y EQUIVALENTES**

	2017	2016
EFECTIVO EN BANCOS	4,287,920	5,529,380
INVERSIONES TEMPORALES		
FONDOS CON AFECTACION ESPECIFICA		
DEPOSITOS DE FONDOS DE TERCEROS Y OTROS		
TOTAL DE EFECTIVO Y EQUIVALENTES	4,287,920	5,529,380

CONCILIACION DE LOS FLUJOS DE EFECTIVO NETOS DE LAS ACTIVIDADES DE OPERACION Y LA CUENTA AHORRO / DESAHORRO ANTES DE RUBROS EXTRAORDINARIOS:

AHORRO/DESAHORRO ANTES DE RUBROS EXTRAORDINARIOS	2017	2016
MOVIMIENTOS DE PARTIDAS QUE NO AFECTAN EFECTIVO	- 734,950	4,854,221
DEPRECIACION		
AMORTIZACION		
INCREMENTOS EN LAS PROVISIONES		
INCREMENTO EN INVERSIONES PRODUCIDO POR REVALUACION		
GANANCIA/PERDIDA EN VENTA DE PROPIEDAD, PLANTA Y EQUIPO		
INCREMENTO EN CUENTAS POR COBRAR		
PARTIDAS EXTRAORDINARIAS		

5. CONCILIACION ENTRE LOS INGRESOS PRESUPUESTARIOS Y CONTABLES, ASI COMO ENTRE LOS EGRESOS PRESUPUESTARIOS Y LOS GASTOS CONTABLES:

CONCILIACION ENTRE LOS INGRESOS PRESUPUESTARIOS Y CONTABLES CORRESPONDIENTES DEL 01 DE ENERO AL 30 DE NOVIEMBRE DE 2017:

1. INGRESOS PRESUPUESTARIOS	17,562,905
2. MAS INGRESOS CONTABLES NO PRESUPUESTARIOS	4,722
INCREMENTO POR VARIACION DE INVENTARIOS	
DISMINUCION DEL EXCESO DE ESTIMACIONES POR PERDIDA O DETERIORO Y OBSOLESCENCIA	
DISMINUCION DEL EXCESO DE PROVISIONES	
OTROS INGRESOS Y BENEFICIOS VARIOS	4,722
OTROS INGRESOS CONTABLES NO PRESUPUESTARIOS	
3. MENOS INGRESOS PRESUPUESTARIOS NO CONTABLES	0

**Notas a los Estados Financieros**  
**Del 1 de diciembre al 31 de diciembre de 2017**

(Pesos)  
**Ente Publico: CONSEJO POTOSINO DE CIENCIA Y TECNOLOGIA**

PRODUCTOS DE CAPITAL	
APROVECHAMIENTOS CAPITAL	
INGRESOS DERIVADOS DE FINANCIAMIENTOS	
OTROS INGRESOS PRESUPUESTARIOS NO CONTABLES	
<b>4. INGRESOS CONTABLES</b>	<b>17,567,627</b>

**CONCILIACION ENTRE LOS EGRESOS PRESUPUESTARIOS Y LOS GASTOS CONTABLES  
CORRESPONDIENTES DEL 01 DE ENERO AL 30 DE NOVIEMBRE DE 2017:**

1. TOTAL DE EGRESOS PRESUPUESTARIOS		18,302,576
2. MENOS EGRESOS PRESUPUESTARIOS NO CONTABLES		176,541
MOBILIARIO Y EQUIPO DE ADMINISTRACION		
MOBILIARIO Y EQUIPO EDUCACIONAL Y RECREATIVO		
VEHICULOS Y EQUIPO DE TRANSPORTE	136,541	
MAQUINARIA, OTROS EQUIPOS Y HERRAMIENTAS		
BIENES INMUEBLES		
ACTIVOS INTANGIBLES		
OBRA PUBLICA EN BIENES PROPIOS		
PROVISIONES PARA CONTINGENCIAS Y OTRAS		
EROGACIONES ESPECIALES		
ADEUDOS DE EJERCICIOS FISCALES ANTERIORES (ADEFAS)		
OTROS EGRESOS PRESUPUESTALES NO CONTABLES	40,000	
3. MAS GASTOS CONTABLES NO PRESUPUESTALES		0
ESTIMACIONES, DEPRECIACIONES, DETERIOROS, OBSOLESCENCIA Y AMORTIZACIONES		
PROVISIONES	0	
DISMINUCION DE INVENTARIOS		
AUMENTO POR INSUFICIENCIA DE ESTIMACIONES POR PERDIDA O DETERIORO Y OBSOLESCENCIA		
AUMENTO POR INSUFICIENCIA DE PROVISIONES		
OTROS GASTOS		
OTROS GASTOS CONTABLES NO PRESUPUESTALES		
4. TOTAL DE GASTO CONTABLE		18,126,036

**II NOTAS DE MEMORIA**  
**CUENTAS DE ORDEN CONTABLE Y PRESUPUESTARIA**

**SE DETALLAN A CONTINUACION LOS CONTRATOS VIGENTES PARA EL PERIODO:**

	<b>NOMBRE</b>	<b>TOTAL</b>
	SHEILA DENISE SEGURA RODRIGUEZ	9,280
	PERLA JAZMIN MARTINEZ GAMEZ	9,280

Notas a los Estados Financieros  
Del 1 de diciembre al 31 de diciembre de 2017

Ente Público: CONSEJO POTOSINO DE CIENCIA Y TECNOLOGIA  
(Pesos)

ALEJANDRO MORALES VAZQUEZ	16,600
MARIA DOLORES OCHOA LEIJA	12,760
LUZ ROXANA DE LEON LOMELI	12,760
NADIA NOHEMI ARGUETA LOPEZ	9,280
OLGA MARGARITA MARTINEZ APOLO	11,809
MAYRA ANGELIZA DAVILA ESPARZA	11,809
JORGE ALBERTO ZAVALA LOPEZ	9,280
JUAN CARLOS VILLARREAL RODRIGUEZ	6,500
PEDROZA, ACOSTA, LOZANO & GRANDE, SC (ANUAL)	10,440
SERVICIOS AUXILIARES DEL CENTRO, SA DE CV (ANUAL)	7,250
PEDRO PABLO GALVAN ROMERO (ANUAL)	1,450
SISTEMAS DIGITALES DE SEGURIDAD PRIVADA (ANUAL)	10,740
JOSE ALEJANDRO BEAR MENA (ANUAL, POR EVENTO)	0
VEILIGHEID DEL CENTRO SA DE CV	8,120
Matilde Reséndiz	11,660
Ilise Andrea de la Garza Herrera	11,660
Arturo de la Cruz Gutiérrez	11,660
Intelirobot	10,000
Janett Alemán Cervantes	11,600
Impulsora General de Asfaltos	54,013
Antonio Monsiváis	20,810
Abogados vs CEEPAC	327,229
José Gabriel Ponce Castro	20,277
Consultores Externos del Centro S.C.	12,760

### III NOTAS DE GESTION ADMINISTRATIVA

1 INTRODUCCION  
LOS ESTADOS FINANCIEROS DE LOS ENTES PUBLICOS, PROVEEN DE INFORMACION FINANCIERA A LOS PRINCIPALES USUARIOS DE LA MISMA, AL CONGRESO Y A LOS CIUDADANOS.

EL OBJETIVO DEL PRESENTE DOCUMENTO ES LA REVELACION DEL CONTEXTO Y DE LOS ASPECTOS ECONOMICOS-FINANCIEROS MAS RELEVANTES QUE INFLUYERON EN LAS DECISIONES DEL PERIODO.

2 PANORAMA ECONOMICO Y FINANCIERO  
LAS PRINCIPALES CONDICIONES ECONOMICO-FINANCIERAS FUERON DE AUSTERIDAD, EL COPOCYT MANTUVO GASTOS REALMENTE PRIORITARIOS PARA LA OPERACIÓN DEL MISMO.

3 AUTORIZACION E HISTORIA  
A) LA FECHA DE CREACION ES EL 05 DE SEPTIEMBRE DE 1996.

B) DE LOS CAMBIOS PRINCIPALES EN LA ESTRUCTURA, SE REALIZARON: DE LA ESTRUCTURA MENCIONADA EN LA LEY ORGANICA DEL COPOCYT A LA ESTRUCTURA FUNCIONAL DESCRITA EN EL MANUAL DE ORGANIZACION VIGENTE AUTORIZADO DE CONFORMIDAD CON EL PRESUPUESTO ASIGNADO.

4 ORGANIZACION Y OBJETO SOCIAL  
A) OBJETO SOCIAL

SER LA ENTIDAD ASESORA DEL EJECUTIVO DEL ESTADO, Y ESPECIALIZADA PARA ARTICULAR LAS POLITICAS PUBLICAS DEL GOBIERNO ESTATAL;  
APOYAR Y FOMENTAR EL DESARROLLO DE LA INVESTIGACION CIENTIFICA Y TECNOLOGICA; LA INNOVACION, EL DESARROLLO Y LA MODERNIZACION TECNOLOGICA DE LA ENTIDAD; CON DOMICILIO EN LA CAPITAL DEL ESTADO, SIN PERJUICIO DE QUE PUEDA ESTABLECER EN EL INTERIOR DE LA DE LA ENTIDAD, LAS OFICINAS QUE ESTIME NECESARIAS PARA LA REALIZACION DE SUS ACTIVIDADES.

B) PRINCIPAL ACTIVIDAD:  
PLANEAR, CONDUCCIR, COORDINAR Y EVALUAR LAS POLITICAS GENERALES QUE ORIENTEN EL DESARROLLO SUSTENTABLE DEL ESTADO, A TRAVES DE LA INVESTIGACION CIENTIFICA Y TECNOLOGICA.

C) EJERCICIO FISCAL:  
EL EJERCICIO FISCAL VIGENTE DEL 01 DE ENERO AL 31 DE DICIEMBRE DE 2017.

D) REGIMEN JURIDICO:  
ORGANISMO AUTONOMO DESCENTRALIZADO.

E) CONSIDERACIONES FISCALES:  
RETENCIONES DEL I.S.R. A SUELDOS Y SALARIOS Y TRABAJADORES ASIMILADOS A SALARIOS.  
RETENCIONES DEL I.S.R. A SERVICIOS PROFESIONALES.

F) ESTRUCTURA ORGANIZACIONAL BASICA:  
SE ENCUENTRA DEFINIDA DENTRO DE LA LEY ORGANICA DEL CONSEJO POTOSINO DE CIENCIA Y TECNOLOGIA.

G) FIDEICOMISOS, MANDATOS Y ANALOGOS DE LOS CUALES ES FIDEICOMITENTE O FIDUCIARIO:  
EL CONSEJO POTOSINO DE CIENCIA Y TECNOLOGIA NO TIENE ESTOS COMPROMISOS.

5 BASES DE PREPARACION DE ESTADOS FINANCIEROS

EL CONSEJO POTOSINO DE CIENCIA Y TECNOLOGIA HA OBSERVADO LA NORMATIVIDAD EMITIDA Y LAS DISPOSICIONES LEGALES APLICABLES, ASI COMO LOS POSTULADOS BASICOS PARA LA REALIZACION DE LOS INFORMES FINANCIEROS PRESENTADOS.

6 POLITICAS DE CONTABILIDAD SIGNIFICATIVAS

LOS ACTIVOS SE VALUAN A COSTO DE ADQUISICION,  
SE REGISTRARON LAS DEPRECIACIONES AL EJERCICIO 2016.

7 POSICION EN MONEDA EXTRANJERA Y PROTECCION POR RIESGO CAMBIARIO

EL CONSEJO POTOSINO DE CIENCIA Y TECNOLOGIA NO REALIZA OPERACIONES EN MONEDA EXTRANJERA.

8 REPORTE ANALITICO DEL ACTIVO

LOS ACTIVOS FIJOS IDENTIFICADOS ESTAN VALUADOS A VALOR HISTORICO.

**Notas a los Estados Financieros**  
**Del 1 de diciembre al 31 de diciembre de 2017**  
**(Pesos)**

Ente Público: CONSEJO POTOSINO DE CIENCIA Y TECNOLOGIA

**9 FIDEICOMISOS, MANDATOS Y ANALOGOS**

EL CONSEJO POTOSINO DE CIENCIA Y TECNOLOGIA NO REALIZA OPERACIONES DE ESTOS CONCEPTOS.

**10. REPORTE DE RECAUDACION**

INGRESOS DEL PERIODO (ENERO - DICIEMBRE)	
ESTATALES	12,886,905
FEDERALES	11,742,280
RECURSOS PROPIOS	954,000
	190,625
PROYECCION DE LA RECAUDACION:	
INGRESOS DEL PERIODO (ENERO - DICIEMBRE)	13,442,298
ESTATALES	7,442,298
FEDERALES	6,000,000
RECURSOS PROPIOS	

11. INFORMACION SOBRE LA DEUDA Y EL REPORTE ANALITICO DE LA DEUDA  
EL CONSEJO POTOSINO DE CIENCIA Y TECNOLOGIA NO PUEDE REALIZAR OPERACIONES DE DEUDA PÚBLICA

12. CALIFICACIONES OTORGADAS  
EL CONSEJO POTOSINO DE CIENCIA Y TECNOLOGIA NO REALIZO OPERACIONES QUE HUBIERAN REQUERIDO ALGUNA CALIFICACION CREDITICIA

13. PROCESO DE MEJORA  
LAS PRINCIPALES POLITICAS FINANCIERAS DE CONTROL INTERNO ESTAN ENUNCIADAS EN EL MANUAL DE PROCEDIMIENTOS DE LA DIRECCION DE ADMINISTRACION Y FINANZAS.  
PARA EL EJERCICIO 2017 EL PROGRAMA OPERATIVO ANUAL ESTA BASADO EN PBR.

14. INFORMACION POR SEGMENTOS.  
LA INFORMACION FINANCIERA SE PRESENTA EN FORMA NO SEGMENTADA YA QUE SOLAMENTE SE REALIZAN OPERACIONES DE GASTO CORRIENTE.

15. EVENTOS POSTERIORES AL CIERRE.  
NO SE TIENE CONOCIMIENTO DE ALGUN EVENTO QUE AFECTE ESTOS ESTADOS FINANCIEROS.

16. PARTES RELACIONADAS

Notas a los Estados Financieros  
Del 1 de diciembre al 31 de diciembre de 2017  
(Pesos)

Ente Público: CONSEJO POTOSINO DE CIENCIA Y TECNOLOGIA

EL CONSEJO POTOSINO DE CIENCIA Y TECNOLOGIA NO TIENE PARTES RELACIONADAS QUE INFLUYAN EN LA TOMA DE DECISIONES FINANCIERAS Y OPERATIVAS.

"BAJO PROTESTA DE DECIR VERDAD DECLARAMOS QUE LOS ESTADOS FINANCIEROS Y SUS NOTAS, SON RAZONABLEMENTE CORRECTOS Y SON RESPONSABILIDAD DEL EMISOR".

San Luis Potosí, S.L.P. a 29 de enero de 2019

  
C.P. LINDA VICTORIA MENDOZA BERNAL  
DIRECTOR DE ADMINISTRACION Y FINANZAS

  
DR. JOSE LUIS MORAN LOPEZ  
DIRECTOR GENERAL



**CONSEJO POTOSINO DE CIENCIA Y TECNOLOGIA (COPOCYT)**  
**SAN LUIS POTOSI**

Estado Analítico de Ingresos Presupuestales  
 Del 01/ene./2017 Al 31/dic./2017

Usr: 03

Rep: rptEstadoPresupuestoIngresosRB\_CP

Fecha y 15/ene./2018

hora de Impresión 12:38 p. m.

Rubros de los Ingresos	Ingreso						Diferencia (6=5-1)
	Estimado (1)	Ampliaciones / (Reducciones) (2)	Modificado (3=1+2)	Devengados (4)	Recaudado (5)		
INGRESOS DERIVADOS DE FINANCIAMIENTOS	\$0.00	\$0.00	\$0.00	\$0.00	\$0.00	\$0.00	0.00
IMPUESTOS	\$0.00	\$0.00	\$0.00	\$0.00	\$0.00	\$0.00	0.00
CUOTAS Y APORTACIONES DE SEGURIDAD SOCIAL	\$0.00	\$0.00	\$0.00	\$0.00	\$0.00	\$0.00	0.00
CONTRIBUCIONES DE MEJORAS	\$0.00	\$0.00	\$0.00	\$0.00	\$0.00	\$0.00	0.00
DERECHOS	\$0.00	\$0.00	\$0.00	\$0.00	\$0.00	\$0.00	0.00
PRODUCTOS	\$0.00	\$0.00	\$0.00	\$0.00	\$0.00	\$0.00	0.00
Corriente	\$0.00	\$0.00	\$0.00	\$0.00	\$0.00	\$0.00	0.00
Capital	\$0.00	\$0.00	\$0.00	\$0.00	\$0.00	\$0.00	0.00
APROVECHAMIENTOS	\$0.00	\$0.00	\$0.00	\$0.00	\$0.00	\$0.00	0.00
Corriente	\$0.00	\$0.00	\$0.00	\$0.00	\$0.00	\$0.00	0.00
Capital	\$0.00	\$0.00	\$0.00	\$0.00	\$0.00	\$0.00	0.00
INGRESOS POR VENTAS DE BIENES	\$0.00	\$190,625.00	\$190,625.00	\$190,625.00	\$190,625.00	\$190,625.00	190,625.00
PARTICIPACIONES Y APORTACIONES	\$0.00	\$5,630,000.00	\$5,630,000.00	\$5,630,000.00	\$5,630,000.00	\$5,630,000.00	5,630,000.00
TRANSFERENCIAS, ASIGNACIONES, SUBSIDIOS Y OTRA AYUDAS	\$7,442,298.00	\$6,103,982.00	\$13,546,280.00	\$11,742,280.00	\$11,742,280.00	\$11,742,280.00	4,299,982.00
<b>Total</b>	<b>\$7,442,298.00</b>	<b>\$11,924,607.00</b>	<b>\$19,366,905.00</b>	<b>\$17,562,906.00</b>	<b>\$17,562,906.00</b>	<b>\$17,562,906.00</b>	<b>10,120,607.00</b>

Estado Analítico de Ingresos por Fuente de Financiamiento	Ingreso					Diferencia (6=5-1)
	Estimado (1)	Ampliaciones / (Reducciones) (2)	Modificado (3=1+2)	Devengados (4)	Recaudado (5)	


**Ingresos del Gobierno**

IMPUESTOS	\$0.00	\$0.00	\$0.00	\$0.00	\$0.00	\$0.00	0.00
CONTRIBUCIONES DE MEJORAS	\$0.00	\$0.00	\$0.00	\$0.00	\$0.00	\$0.00	0.00
DERECHOS	\$0.00	\$0.00	\$0.00	\$0.00	\$0.00	\$0.00	0.00
PRODUCTOS	\$0.00	\$0.00	\$0.00	\$0.00	\$0.00	\$0.00	0.00
Corriente	\$0.00	\$0.00	\$0.00	\$0.00	\$0.00	\$0.00	0.00
Capital	\$0.00	\$0.00	\$0.00	\$0.00	\$0.00	\$0.00	0.00
APROVECHAMIENTOS	\$0.00	\$0.00	\$0.00	\$0.00	\$0.00	\$0.00	0.00
Corriente	\$0.00	\$0.00	\$0.00	\$0.00	\$0.00	\$0.00	0.00
Capital	\$0.00	\$0.00	\$0.00	\$0.00	\$0.00	\$0.00	0.00
PARTICIPACIONES Y APORTACIONES	\$0.00	\$5,630,000.00	\$5,630,000.00	\$5,630,000.00	\$5,630,000.00	\$5,630,000.00	5,630,000.00

**Ingresos de Organismos y Empresas**

CUOTAS Y APORTACIONES DE SEGURIDAD SOCIAL	\$0.00	\$0.00	\$0.00	\$0.00	\$0.00	\$0.00	0.00
INGRESOS POR VENTAS DE BIENES	\$0.00	\$190,625.00	\$190,625.00	\$190,625.00	\$190,625.00	\$190,625.00	190,625.00
TRANSFERENCIAS, ASIGNACIONES, SUBSIDIOS Y OTRA AYUDA	\$7,442,298.00	\$6,103,982.00	\$13,546,280.00	\$11,742,280.00	\$11,742,280.00	\$11,742,280.00	4,299,982.00





CONSEJO POTOSINO DE CIENCIA Y TECNOLOGIA (COPOCYT)  
SAN LUIS POTOSÍ

Estado Analítico de Ingresos Presupuestales  
Del 01/ene./2017 Al 31/dic./2017

Fecha y 15/ene./2018

hora de Impresión 12:38 p. m.

Usu: 03


Rep: rptEstadoPresupuestoIngresosRB\_CP

Rubros de los Ingresos	Ingreso					Diferencia (6=5-1)
	Estimado (1)	Ampliaciones / (Reducciones) (2)	Modificado (3=1+2)	Devengados (4)	Recaudado (5)	
<b>Ingresos Derivados de Financiamiento</b>						
INGRESOS DERIVADOS DE FINANCIAMIENTOS	\$0.00	\$0.00	\$0.00	\$0.00	\$0.00	0.00
<b>Total</b>	<b>\$7,442,298.00</b>	<b>\$11,924,607.00</b>	<b>\$19,366,905.00</b>	<b>\$17,662,906.00</b>	<b>\$17,662,906.00</b>	<b>10,120,607.00</b>

  
DR. JOSE LUIS MORAN LOPEZ  
DIRECTOR GENERAL

  
CP. LINDA VICTORIA MENDOZA BERNAL  
DIR. DE ADMINISTRACION Y FINANZAS

Concepto	Estimado	Devengado	Pagado
<b>I. Ingresos Presupuestarios (I=1+2)</b>			
1. Ingresos del Gobierno de la Entidad Federativa	\$0.00	\$17,562,905.00	\$17,562,905.00
2. Ingresos del Sector Paraestatal	\$0.00	\$0.00	\$0.00
<b>II. Egresos Presupuestarios (II=3+4)</b>			
3. Egresos del Gobierno de la Entidad Federativa	\$11,805,420.92	\$18,715,489.24	\$18,730,470.66
4. Egresos del Sector Paraestatal	\$0.00	\$0.00	\$0.00
<b>III. Balance Presupuestario (Superávit o Déficit) (III = I - II)</b>	\$11,805,420.92	-\$1,152,584.24	-\$1,167,565.66
<b>Concepto</b>	<b>Estimado</b>	<b>Devengado</b>	<b>Pagado</b>
III. Balance Presupuestario (Superávit o Déficit)	-\$11,805,420.92	-\$1,152,584.24	-\$1,167,565.66
IV. Intereses, Comisiones y Gastos de la Deuda	\$0.00	\$0.00	\$0.00
V. Balance Primario (Superávit o Déficit) (V= III - IV)	-\$11,805,420.92	-\$1,152,584.24	-\$1,167,565.66
<b>Concepto</b>	<b>Estimado</b>	<b>Devengado</b>	<b>Pagado</b>
A. Financiamiento	\$0.00	\$0.00	\$0.00
B. Amortización de la deuda	\$0.00	\$0.00	\$0.00
C. Endeudamiento ó desendeudamiento (C = A - B)	\$0.00	\$0.00	\$0.00

  
DR. JOSÉ LUIS MORÁN LÓPEZ  
 DIRECTOR GENERAL

  
CP. LINDA VICTORIA MENDOZA BERNAL  
 DIR. DE ADMINISTRACION Y FINANZAS



CONSEJO POTOSINO DE CIENCIA Y TECNOLOGIA (COPOCYT)  
SAN LUIS POTOSÍ

Gasto por Categoría Programática  
Del 01/ene./2017 Al 31/dic./2017

Usu: 03  
Rep: rptEstadoPresupuestoEgresos\_PC

Fecha y hora de Impresión | 26/abr./2019  
11:22 a. m.

Concepto	Egresos					Subejercicio 6 = (3 - 4)
	Aprobado 1	Ampliaciones / (Reducciones) 2	Modificado 3=(1+2)	Devengado 4	Pagado 5	
<b>Programas</b>						
<b>Subsidios: Sector Social y Privado o Entidades Fed</b>						
Sujetos a Reglas de Operación	\$0.00	\$0.00	\$0.00	\$0.00	\$0.00	\$0.00
Otros Subsidios	\$2,272,789.82	\$4,476,000.00	\$6,748,789.82	\$4,506,602.13	\$4,506,602.01	\$2,242,187.69
<b>Subsidios: Sector Social y Privado o Entidades Federativas</b>	<b>\$2,272,789.82</b>	<b>\$4,476,000.00</b>	<b>\$6,748,789.82</b>	<b>\$4,506,602.13</b>	<b>\$4,506,602.01</b>	<b>\$2,242,187.69</b>
<b>Desempeño de las Funciones</b>						
Funciones de las Fuerzas Armadas (Únicamente Gobierno F	\$0.00	\$0.00	\$0.00	\$0.00	\$0.00	\$0.00
Provisión de Bienes Públicos	\$0.00	\$0.00	\$0.00	\$0.00	\$0.00	\$0.00
Prestación de Servicios Públicos	\$9,532,631.10	\$2,159,415.10	\$11,692,046.20	\$11,208,887.11	\$11,223,868.65	\$483,159.09
Promoción y fomento	\$0.00	\$0.00	\$0.00	\$0.00	\$0.00	\$0.00
Regulación y supervisión	\$0.00	\$0.00	\$0.00	\$0.00	\$0.00	\$0.00
Proyectos de Inversión	\$0.00	\$0.00	\$0.00	\$0.00	\$0.00	\$0.00
Planeación, seguimiento y evaluación de políticas públicas	\$0.00	\$0.00	\$0.00	\$0.00	\$0.00	\$0.00
Específicos	\$0.00	\$0.00	\$0.00	\$0.00	\$0.00	\$0.00
<b>Desempeño de las Funciones</b>	<b>\$9,532,631.10</b>	<b>\$2,159,415.10</b>	<b>\$11,692,046.20</b>	<b>\$11,208,887.11</b>	<b>\$11,223,868.65</b>	<b>\$483,159.09</b>
<b>Administrativos y de Apoyo</b>						
Apoyo al proceso presupuestario y para mejorar la eficiencia	\$0.00	\$0.00	\$0.00	\$0.00	\$0.00	\$0.00
Apoyo a la función pública y al mejoramiento de la gestión	\$0.00	\$0.00	\$0.00	\$0.00	\$0.00	\$0.00
Operaciones ajenas	\$0.00	\$0.00	\$0.00	\$0.00	\$0.00	\$0.00
<b>Administrativos y de Apoyo</b>	<b>\$0.00</b>	<b>\$0.00</b>	<b>\$0.00</b>	<b>\$0.00</b>	<b>\$0.00</b>	<b>\$0.00</b>
<b>Compromisos</b>						
Obligaciones de cumplimiento de resolución Jurisdiccional	\$0.00	\$0.00	\$0.00	\$0.00	\$0.00	\$0.00
Desastres Naturales	\$0.00	\$0.00	\$0.00	\$0.00	\$0.00	\$0.00
<b>Compromisos</b>	<b>\$0.00</b>	<b>\$0.00</b>	<b>\$0.00</b>	<b>\$0.00</b>	<b>\$0.00</b>	<b>\$0.00</b>
<b>Obligaciones</b>						
Pensiones y jubilaciones	\$0.00	\$0.00	\$0.00	\$0.00	\$0.00	\$0.00
Aportaciones a la seguridad social	\$0.00	\$0.00	\$0.00	\$0.00	\$0.00	\$0.00
Aportaciones a fondos de estabilización	\$0.00	\$0.00	\$0.00	\$0.00	\$0.00	\$0.00
Aportaciones a fondos de inversión y reestructura de pensior	\$0.00	\$3,000,000.00	\$3,000,000.00	\$3,000,000.00	\$3,000,000.00	\$0.00
<b>Obligaciones</b>	<b>\$0.00</b>	<b>\$3,000,000.00</b>	<b>\$3,000,000.00</b>	<b>\$3,000,000.00</b>	<b>\$3,000,000.00</b>	<b>\$0.00</b>
<b>Programas de Gasto Federalizado</b>						
Gasto Federalizado	\$0.00	\$0.00	\$0.00	\$0.00	\$0.00	\$0.00




CONSEJO POTOSINO DE CIENCIA Y TECNOLOGIA (COPOCYT)  
SAN LUIS POTOSI

Gasto por Categoría Programática  
Del 01/ene./2017 Al 31/dic./2017

Usu: 03  
Rep: rptEstadoPresupuestoEgresos\_PC

Fecha y hora de Impresión 26/abr./2019 11:22 a. m.

Concepto	Egresos					Subejercicio 6 = ( 3 - 4 )
	Aprobado 1	Ampliaciones / (Reducciones) 2	Modificado 3=(1+2)	Devengado 4	Pagado 5	
<b>Programas</b>						
Programas de Gasto Federalizado	\$0.00	\$0.00	\$0.00	\$0.00	\$0.00	\$0.00
<b>Participaciones a entidades federativas y municipi</b>						
Participaciones a entidades federativas y municipios	\$0.00	\$0.00	\$0.00	\$0.00	\$0.00	\$0.00
Participaciones a entidades federativas y municipios	\$0.00	\$0.00	\$0.00	\$0.00	\$0.00	\$0.00
<b>Costo financiero, deuda o apoyos a deudores y ahc</b>						
Costo financiero, deuda o apoyos a deudores y ahorradores	\$0.00	\$0.00	\$0.00	\$0.00	\$0.00	\$0.00
Costo financiero, deuda o apoyos a deudores y ahorradora	\$0.00	\$0.00	\$0.00	\$0.00	\$0.00	\$0.00
<b>Adeudos de ejercicios fiscales anteriores</b>						
Adeudos de ejercicios fiscales anteriores	\$0.00	\$0.00	\$0.00	\$0.00	\$0.00	\$0.00
Adeudos de ejercicios fiscales anteriores	\$0.00	\$0.00	\$0.00	\$0.00	\$0.00	\$0.00
<b>Total del Gasto</b>	<b>\$11,805,420.92</b>	<b>\$9,635,415.10</b>	<b>\$21,440,836.02</b>	<b>\$18,716,489.24</b>	<b>\$18,730,470.86</b>	<b>\$2,725,346.78</b>



DR. JOSÉ LUIS MORAN LOPEZ  
DIRECTOR GENERAL



CP. LINDA VICTORIA MENDOZA BERNAL  
DIR. DE ADMINISTRACION Y FINANZAS


Objeto del Gasto		Aprobado	Ampliación	Reducción	Modificado
<b>1900</b>	<b>SERVICIOS PERSONALES</b>	<b>\$5,443,719.00</b>	<b>\$141,504.32</b>	<b>\$272,180.46</b>	<b>\$5,313,042.86</b>
1100	REMUNERACIONES AL PERSONAL DE CARÁCTER PE	\$4,022,007.00	\$0.00	\$226,839.31	\$3,795,167.69
1130	Sueldos base al personal permanente	\$4,022,007.00	\$0.00	\$226,839.31	\$3,795,167.69
1131	Sueldos base al personal de confianza	\$2,948,283.00	\$0.00	\$158,984.49	\$2,789,298.51
1132	Complemento de sueldo	\$1,073,724.00	\$0.00	\$67,854.82	\$1,005,869.18
1200	Remuneraciones al personal de carácter transitorio	\$18,000.00	\$0.00	\$14,500.00	\$3,500.00
1230	Retribuciones por servicios de carácter social	\$18,000.00	\$0.00	\$14,500.00	\$3,500.00
1231	Retribuciones por servicios de carácter social	\$18,000.00	\$0.00	\$14,500.00	\$3,500.00
1300	REMUNERACIONES ADICIONALES Y ESPECIAL	\$737,071.00	\$106,551.19	\$10,594.56	\$833,027.63
1320	Primas de vacaciones, dominical y gratificación de fin de :	\$737,071.00	\$106,551.19	\$10,594.56	\$833,027.63
1321	Prestaciones de fin de año en efectivo	\$573,279.00	\$106,551.19	\$0.00	\$679,830.19
1322	Prima vacacional	\$163,792.00	\$0.00	\$10,594.56	\$153,197.44
1400	SEGURIDAD SOCIAL	\$226,090.00	\$1,765.52	\$4,431.85	\$223,423.67
1410	Aportaciones de seguridad social	\$78,676.00	\$1,765.52	\$0.00	\$80,441.52
1412	Aportaciones al IMSS	\$78,676.00	\$1,765.52	\$0.00	\$80,441.52
1420	Aportaciones a fondos de vivienda	\$147,414.00	\$0.00	\$4,431.85	\$142,982.15
1421	Cuotas Vivienda (Dirección de Pensiones)	\$147,414.00	\$0.00	\$4,431.85	\$142,982.15
1500	OTRAS PRESTACIONES SOCIALES Y ECONÓMICAS	\$440,551.00	\$33,187.61	\$15,814.74	\$457,923.87
1510	Cuotas para el fondo de ahorro y fondo de trabajo	\$206,380.00	\$0.00	\$14,564.74	\$191,815.26
1511	Cuotas para el fondo de ahorro y fondo de trabajo	\$206,380.00	\$0.00	\$14,564.74	\$191,815.26
1540	Prestaciones contractuales	\$54,000.00	\$0.00	\$1,250.00	\$52,750.00
1541	Canasta básica, ayuda para despensa	\$27,000.00	\$0.00	\$500.00	\$26,500.00
1543	Ayuda para transporte	\$27,000.00	\$0.00	\$750.00	\$26,250.00
1590	Otras prestaciones sociales y económicas	\$180,171.00	\$33,187.61	\$0.00	\$213,358.61
1593	Otras prestaciones económicas y sociales	\$180,171.00	\$33,187.61	\$0.00	\$213,358.61
<b>2000</b>	<b>MATERIALES Y SUMINISTRO</b>	<b>\$224,337.72</b>	<b>\$259,730.09</b>	<b>\$69,200.68</b>	<b>\$414,867.13</b>
2100	Materiales de administración, emisión de documentos	\$131,761.01	\$136,955.04	\$53,111.83	\$215,604.22
2110	Materiales, útiles y equipos menores de oficina	\$56,519.00	\$65,881.04	\$10,892.67	\$111,457.37
2111	Papelaría y consumibles de oficina	\$56,519.00	\$65,881.04	\$10,892.67	\$111,457.37
2140	Materiales, útiles y equipos menores de tecnologías de la	\$67,540.00	\$62,504.00	\$42,202.24	\$87,841.76
2141	Materiales de limpieza y mantenimiento e insumos para equ	\$67,540.00	\$62,504.00	\$42,202.24	\$87,841.76
2160	Material de limpieza	\$7,702.01	\$3,500.00	\$16.92	\$11,185.09
2161	Material de limpieza	\$7,702.01	\$3,500.00	\$16.92	\$11,185.09
2180	Materiales para el registro e identificación de bienes y per	\$0.00	\$5,120.00	\$0.00	\$5,120.00
2181	Formas valoradas y papelería oficial	\$0.00	\$5,120.00	\$0.00	\$5,120.00
2200	ALIMENTOS Y UTENSILIOS	\$25,056.71	\$114,775.05	\$1,419.01	\$138,412.75
2210	Productos alimenticios para personas	\$25,056.71	\$114,775.05	\$1,419.01	\$138,412.75
2211	Alimentos para el personal institucional	\$4,698.71	\$100,551.55	\$0.00	\$105,250.26
2214	Alimentación de personas por el desarrollo de otros progr	\$20,358.00	\$14,223.50	\$1,419.01	\$33,162.49
2600	COMBUSTIBLES, LUBRICANTES Y ADITIVOS	\$36,000.00	\$8,000.00	\$14,669.84	\$29,330.16
2610	Combustibles, lubricantes y aditivos	\$36,000.00	\$8,000.00	\$14,669.84	\$29,330.16
2611	Combustibles	\$36,000.00	\$8,000.00	\$14,669.84	\$29,330.16
2700	VESTUARIO, BLANCOS, PRENDAS DE PROTECCIÓN Y	\$31,520.00	\$0.00	\$0.00	\$31,520.00
2710	Vestuario y uniformes	\$31,520.00	\$0.00	\$0.00	\$31,520.00
2711	Vestuario y uniformes	\$31,520.00	\$0.00	\$0.00	\$31,520.00
<b>3000</b>	<b>SERVICIOS GENERALES</b>	<b>\$4,677,223.08</b>	<b>\$6,000,507.38</b>	<b>\$1,400,040.07</b>	<b>\$9,277,690.39</b>
3100	SERVICIOS BÁSICOS	\$199,700.00	\$15,909.00	\$36,436.19	\$179,172.81
3110	Energía eléctrica	\$43,824.00	\$4,576.00	\$0.00	\$48,400.00
3111	Energía eléctrica	\$43,824.00	\$4,576.00	\$0.00	\$48,400.00
3130	Agua	\$32,100.00	\$0.00	\$3,579.00	\$28,521.00

	<b>Objeto del Gasto</b>	<b>Aprobado</b>	<b>Ampliación</b>	<b>Reducción</b>	<b>Modificado</b>
3131	Agua	\$32,100.00	\$0.00	\$3,579.00	\$28,521.00
3140	Telefonia Tradicional	\$46,356.00	\$0.00	\$24,139.00	\$22,217.00
3141	Telefonia tradicional	\$46,356.00	\$0.00	\$24,139.00	\$22,217.00
3150	Telefonia celular	\$9,420.00	\$3,333.00	\$0.00	\$12,753.00
3151	Telefonia celular	\$9,420.00	\$3,333.00	\$0.00	\$12,753.00
3170	Servicios de acceso a Internet, redes y procesamiento de	\$50,000.00	\$0.00	\$0.06	\$49,999.94
3171	Servicio de internet y redes	\$50,000.00	\$0.00	\$0.06	\$49,999.94
3180	Servicios postales y telegráficos	\$18,000.00	\$8,000.00	\$8,718.13	\$17,281.87
3181	Servicios postales y telegráficos	\$18,000.00	\$8,000.00	\$8,718.13	\$17,281.87
<b>3200</b>	<b>SERVICIOS DE ARRENDAMIENTO</b>	<b>\$16,800.00</b>	<b>\$1,074,162.00</b>	<b>\$400,000.00</b>	<b>\$690,962.00</b>
3220	Arrendamiento de edificios	\$0.00	\$80,000.00	\$0.00	\$80,000.00
3221	Arrendamiento de edificios	\$0.00	\$80,000.00	\$0.00	\$80,000.00
3230	Arrendamiento de mobiliario y equipo de administración, t	\$16,800.00	\$410,600.00	\$400,000.00	\$27,400.00
3231	Arrendamiento de mobiliario y equipo de administración, t	\$16,800.00	\$410,600.00	\$400,000.00	\$27,400.00
3250	Arrendamiento de equipo de transporte	\$0.00	\$583,562.00	\$0.00	\$583,562.00
3251	Arrendamiento de equipo de transporte	\$0.00	\$583,562.00	\$0.00	\$583,562.00
<b>3300</b>	<b>SERVICIOS PROFESIONALES, CIENTÍFICOS, TÉCNICO</b>	<b>\$2,696,392.82</b>	<b>\$3,074,669.23</b>	<b>\$459,153.28</b>	<b>\$4,111,908.77</b>
3310	Servicios legales, de contabilidad, auditoría y relacionado	\$189,484.00	\$136,481.28	\$431.00	\$325,534.28
3311	Servicios legales, de contabilidad, auditoría y relacionado	\$189,484.00	\$136,481.28	\$431.00	\$325,534.28
3320	Servicios de diseño, arquitectura, ingeniería y actividades	\$31,320.00	\$0.00	\$0.00	\$31,320.00
3321	Servicios de diseño, arquitectura, ingeniería y actividades	\$31,320.00	\$0.00	\$0.00	\$31,320.00
3330	Servicios de consultoría administrativa, procesos, técnica	\$155,120.00	\$272,142.30	\$0.00	\$425,262.30
3331	Servicios de consultoría administrativa y científica	\$155,120.00	\$272,142.30	\$0.00	\$425,262.30
3340	Servicios de capacitación	\$278,800.00	\$100,000.00	\$0.00	\$378,800.00
3341	Servicios de capacitación	\$278,800.00	\$100,000.00	\$0.00	\$378,800.00
3360	Servicios de apoyo administrativo, traducción, fotocopiad	\$941,920.00	\$968,777.46	\$139,431.28	\$1,171,266.18
3361	Servicios de apoyo administrativo y secretarial	\$941,920.00	\$968,777.46	\$139,431.28	\$1,171,266.18
3380	Servicios de vigilancia	\$10,500.00	\$107,839.99	\$18,000.00	\$100,339.99
3381	Servicios de vigilancia	\$10,500.00	\$107,839.99	\$18,000.00	\$100,339.99
3390	Servicios profesionales, científicos y técnicos integrales	\$1,091,248.82	\$2,089,428.20	\$301,291.00	\$2,879,386.02
3391	Servicios profesionales, científicos y técnicos integrales	\$1,091,248.82	\$2,089,428.20	\$301,291.00	\$2,879,386.02
<b>3400</b>	<b>SERVICIOS FINANCIEROS, BANCARIOS Y COMERCIAL</b>	<b>\$37,717.00</b>	<b>\$13,775.65</b>	<b>\$1,943.11</b>	<b>\$49,549.54</b>
3410	Servicios financieros y bancarios	\$1,392.00	\$0.00	\$0.00	\$1,392.00
3411	Servicios financieros y bancarios	\$1,392.00	\$0.00	\$0.00	\$1,392.00
3450	Seguro de bienes patrimoniales	\$30,325.00	\$8,895.65	\$0.00	\$39,220.65
3451	Seguro de bienes patrimoniales	\$30,325.00	\$8,895.65	\$0.00	\$39,220.65
3490	Servicios financieros, bancarios y comerciales integrales	\$6,000.00	\$4,880.00	\$1,943.11	\$8,936.89
3491	Otros servicios financieros y bancarios	\$6,000.00	\$4,880.00	\$1,943.11	\$8,936.89
<b>3500</b>	<b>SERVICIOS DE INSTALACIÓN, REPARACIÓN, MANTEN</b>	<b>\$174,229.00</b>	<b>\$158,564.99</b>	<b>\$42,525.19</b>	<b>\$280,268.80</b>
3510	Conservación y mantenimiento menor de inmuebles	\$0.00	\$130,031.00	\$0.00	\$130,031.00
3511	Conservación y mantenimiento menor de inmuebles	\$0.00	\$130,031.00	\$0.00	\$130,031.00
3520	Instalación, reparación y mantenimiento de mobiliario y e	\$17,860.00	\$2,378.00	\$16,246.94	\$3,991.06
3521	Instalación, reparación y mantenimiento de mobiliario y e	\$17,860.00	\$2,378.00	\$16,246.94	\$3,991.06
3530	Instalación, reparación y mantenimiento de equipo de cbr	\$0.00	\$12,180.00	\$0.00	\$12,180.00
3531	Instalación, reparación y mantenimiento de equipo de cbr	\$0.00	\$12,180.00	\$0.00	\$12,180.00
3550	Reparación y mantenimiento de equipo de transporte	\$21,389.00	\$0.00	\$10,374.26	\$11,014.74
3551	Reparación y mantenimiento de equipo de transporte	\$21,389.00	\$0.00	\$10,374.26	\$11,014.74
3590	Servicios de limpieza y manejo de desechos	\$79,980.00	\$7,020.00	\$0.00	\$87,000.00
3591	Servicios de limpieza y manejo de desechos	\$79,980.00	\$7,020.00	\$0.00	\$87,000.00
3590	Servicios de jardinería y fumigación	\$55,000.00	\$6,955.99	\$15,903.99	\$46,052.00

	<b>Objeto del Gasto</b>	<b>Aprobado</b>	<b>Ampliación</b>	<b>Reducción</b>	<b>Modificado</b>
3591	Servicios de jardinería y fumigación	\$55,000.00	\$6,955.99	\$15,903.99	\$46,052.00
<b>3600</b>	<b>SERVICIOS DE COMUNICACIÓN SOCIAL Y PUBLICIDA</b>	<b>\$320,000.00</b>	<b>\$715,664.00</b>	<b>\$0.00</b>	<b>\$1,035,664.00</b>
3610	Difusión por radio, televisión y otros medios de mensaje s	\$320,000.00	\$715,664.00	\$0.00	\$1,035,664.00
3611	Difusión por radio, televisión y otros medios de mensajes	\$0.00	\$162,064.00	\$0.00	\$162,064.00
3613	Difusión de programas y actividades gubernamentales en	\$320,000.00	\$553,600.00	\$0.00	\$873,600.00
<b>3700</b>	<b>Servicios de traslados y viáticos</b>	<b>\$1,073,019.26</b>	<b>\$788,029.03</b>	<b>\$441,256.34</b>	<b>\$1,419,811.95</b>
3710	Pasajes aéreos	\$135,675.00	\$138,349.99	\$18,462.01	\$255,562.98
3711	Pasajes aéreos nacionales	\$135,675.00	\$138,349.99	\$18,462.01	\$255,562.98
3720	Pasajes terrestres	\$11,000.00	\$0.00	\$5,359.96	\$5,640.04
3721	Pasajes terrestres nacionales	\$11,000.00	\$0.00	\$5,359.96	\$5,640.04
3750	Viáticos en el país	\$926,344.26	\$649,679.04	\$417,414.37	\$1,158,608.93
3751	Viáticos en el país	\$926,344.26	\$649,679.04	\$417,414.37	\$1,158,608.93
<b>3800</b>	<b>SERVICIOS OFICIALES</b>	<b>\$32,134.00</b>	<b>\$156,285.20</b>	<b>\$10,000.00</b>	<b>\$178,419.20</b>
3810	Gastos ceremonial	\$0.00	\$25,997.20	\$0.00	\$25,997.20
3811	Gastos de ceremonial	\$0.00	\$25,997.20	\$0.00	\$25,997.20
3830	Congresos y convenciones	\$31,000.00	\$4,000.00	\$10,000.00	\$25,000.00
3831	Congresos y convenciones	\$31,000.00	\$4,000.00	\$10,000.00	\$25,000.00
3840	Exposiciones	\$0.00	\$120,000.00	\$0.00	\$120,000.00
3841	Exposiciones	\$0.00	\$120,000.00	\$0.00	\$120,000.00
3850	Gastos de representación	\$1,134.00	\$6,288.00	\$0.00	\$7,422.00
3851	Gastos de representación	\$1,134.00	\$6,288.00	\$0.00	\$7,422.00
<b>3900</b>	<b>OTROS SERVICIOS GENERALES</b>	<b>\$127,231.00</b>	<b>\$3,448.28</b>	<b>\$8,745.96</b>	<b>\$121,933.32</b>
3920	Impuestos y derechos	\$2,400.00	\$0.00	\$372.00	\$2,028.00
3921	Impuestos y derechos	\$2,400.00	\$0.00	\$372.00	\$2,028.00
3940	Sentencias y resoluciones judiciales	\$0.00	\$3,448.28	\$0.00	\$3,448.28
3941	Sentencias y resoluciones por autoridad competente	\$0.00	\$3,448.28	\$0.00	\$3,448.28
3980	Impuesto sobre nóminas y otros que se deriven de una re	\$124,831.00	\$0.00	\$8,373.96	\$116,457.04
3981	Impuesto sobre nóminas (2%)	\$124,831.00	\$0.00	\$8,373.96	\$116,457.04
<b>4000</b>	<b>TRANSFERENCIAS, ASIGNACIONES, SUBSIDIO</b>	<b>\$1,323,600.12</b>	<b>\$4,605,964.70</b>	<b>\$256,242.18</b>	<b>\$6,673,322.64</b>
<b>4400</b>	<b>AYUDAS SOCIALES</b>	<b>\$1,323,600.12</b>	<b>\$1,605,964.70</b>	<b>\$256,242.18</b>	<b>\$2,673,322.64</b>
4420	Becas y otras ayudas para programas de capacitación	\$1,323,600.12	\$1,538,964.70	\$256,242.18	\$2,606,322.64
4421	Becas y otras ayudas para programas de capacitación	\$1,323,600.12	\$1,538,964.70	\$256,242.18	\$2,606,322.64
4440	Ayudas sociales a actividades científicas o académicas	\$0.00	\$67,000.00	\$0.00	\$67,000.00
4441	AYUDAS SOCIALES A ACTIVIDADES CIENTÍFICAS O A	\$0.00	\$67,000.00	\$0.00	\$67,000.00
<b>4600</b>	<b>TRANSFERENCIAS A FIDEICOMISOS, MANDATOS Y O</b>	<b>\$0.00</b>	<b>\$3,000,000.00</b>	<b>\$0.00</b>	<b>\$3,000,000.00</b>
4610	Transferencias a fideicomisos del Poder Ejecutivo	\$0.00	\$3,000,000.00	\$0.00	\$3,000,000.00
4611	Transferencias a fideicomisos del Poder Ejecutivo	\$0.00	\$3,000,000.00	\$0.00	\$3,000,000.00
<b>5000</b>	<b>BIENES MUEBLES, INMUEBLES E INTANGIBLE</b>	<b>\$136,541.00</b>	<b>\$85,473.91</b>	<b>\$101.91</b>	<b>\$221,913.00</b>
<b>5100</b>	<b>MOBILIARIO Y EQUIPO DE ADMINISTRACIÓN</b>	<b>\$136,541.00</b>	<b>\$15,477.00</b>	<b>\$0.00</b>	<b>\$152,018.00</b>
5110	Muebles de oficina y estantería	\$52,737.00	\$0.00	\$0.00	\$52,737.00
5111	Muebles de oficina	\$52,737.00	\$0.00	\$0.00	\$52,737.00
5150	Equipos de cómputo y de tecnologías de la información	\$83,804.00	\$15,477.00	\$0.00	\$99,281.00
5151	Equipo de cómputo y de tecnología de la información	\$83,804.00	\$15,477.00	\$0.00	\$99,281.00
<b>5200</b>	<b>MOBILIARIO Y EQUIPO EDUCACIONAL Y RECREATIV</b>	<b>\$0.00</b>	<b>\$37,996.91</b>	<b>\$101.91</b>	<b>\$37,895.00</b>
5230	Cámaras fotográficas y de video	\$0.00	\$20,000.00	\$0.00	\$20,000.00
5231	Cámaras fotográficas y de video	\$0.00	\$20,000.00	\$0.00	\$20,000.00
5290	Otro mobiliario y equipo educacional y recreativo	\$0.00	\$17,996.91	\$101.91	\$17,895.00
5291	Otro mobiliario y equipo educacional	\$0.00	\$17,996.91	\$101.91	\$17,895.00
<b>5900</b>	<b>ACTIVOS INTANGIBLES</b>	<b>\$0.00</b>	<b>\$32,000.00</b>	<b>\$0.00</b>	<b>\$32,000.00</b>
5970	Licencias informáticas e intelectuales	\$0.00	\$32,000.00	\$0.00	\$32,000.00

Objeto del Gasto		Aprobado	Ampliación	Reducción	Modificado
5971	LICENCIAS INFORMÁTICAS E INTELECTUALES	\$0.00	\$32,000.00	\$0.00	\$32,000.00
6000	<b>INVERSIÓN PÚBLICA</b>	\$0.00	\$540,000.00	\$0.00	\$540,000.00
6100	<b>OBRA PÚBLICA EN BIENES DE DOMINIO PÚBLICO</b>	\$0.00	\$460,000.00	\$0.00	\$460,000.00
6120	Edificación no habitacional	\$0.00	\$460,000.00	\$0.00	\$460,000.00
6122	Obra de edificaciones de uso no habitacional	\$0.00	\$460,000.00	\$0.00	\$460,000.00
6300	<b>PROYECTOS PRODUCTIVOS Y ACCIONES DE FOMEN'</b>	\$0.00	\$80,000.00	\$0.00	\$80,000.00
6320	Ejecución de proyectos productivos no incluidos en conce	\$0.00	\$80,000.00	\$0.00	\$80,000.00
6321	Ejecución de otros proyectos productivos no incluidos en	\$0.00	\$80,000.00	\$0.00	\$80,000.00
<b>Total</b>		<b>\$11,805,420.92</b>	<b>\$11,633,180.00</b>	<b>\$1,997,165.30</b>	<b>\$21,440,836.02</b>

  
**DR. JOSE LUIS MORÁN LÓPEZ**  
 DIRECTOR GENERAL

  
**CP. LINDA VICTORIA MENDOZA BERNAL**  
 DIR. DE ADMINISTRACIÓN Y FINANZAS





CONSEJO POLOSINO DE CIENCIA Y TECNOLOGIA (LOPOCYT)  
SAN LUIS POTOSÍ

Estado Analítico del Ejercicio Presupuesto de Egresos

Clasificación Económica (por Tipo de Gasto)

Del 01/ene./2017 Al 31/dic./2017

Fecha y 26/abr./2019

hora de Impresión 11:20 a. m.

Usu: 03  
Rep: rptEstadoPresupuestoEgresos\_CL2

Concepto	Egresos					Subejercicio
	Aprobado	Ampliaciones / (Reducciones)	Modificado	Devengado	Pagado	
1 Gasto Corriente	\$8,910,231.10	\$4,392,756.00	\$13,302,987.10	\$12,993,744.29	\$13,008,725.83	\$308,242.81
2 Gasto de Capital	\$2,895,189.82	\$5,242,659.10	\$8,137,848.92	\$5,721,744.95	\$5,721,744.83	\$2,416,103.97
3 Amortización de la deuda y disminución de pasivos	\$0.00	\$0.00	\$0.00	\$0.00	\$0.00	\$0.00
4 Pensiones y Jubilaciones	\$0.00	\$0.00	\$0.00	\$0.00	\$0.00	\$0.00
5 Participaciones	\$0.00	\$0.00	\$0.00	\$0.00	\$0.00	\$0.00
<b>Total</b>	<b>\$11,805,420.92</b>	<b>\$9,635,415.10</b>	<b>\$21,440,836.02</b>	<b>\$18,715,489.24</b>	<b>\$18,730,470.66</b>	<b>\$2,725,346.78</b>

  
DR. JOSE LUIS MORAN LOPEZ  
DIRECTOR GENERAL

  
CP. LINDA VICTORIA MENDOZA BERNAL  
DIR. DE ADMINISTRACION Y FINANZAS







**CONSEJO POTOSINO DE CIENCIA Y TECNOLOGIA (COPOCYT)  
SAN LUIS POTOSÍ**

**Estado Analítico del Ejercicio Presupuesto de Egresos  
Clasificación por Objeto del Gasto (Capítulo y Concepto)  
| Del 01/ene./2017 Al 31/dic./2017**

Usr. 03

Rep: rptEstadoPresupuestoEgresos\_CP\_CTO

Fecha y 26/abr./2019

hora de Impresión 11:13 a. m.

Concepto	Egresos					Subejercicio 6 = ( 3 - 4 )
	Aprobado 1	Ampliaciones / (Reducciones) 2	Modificado 3=(1+2)	Devengado 4	Pagado 5	
GASTOS DE LA DEUDA PÚBLICA	\$0.00	\$0.00	\$0.00	\$0.00	\$0.00	\$0.00
Costos por cobertura	\$0.00	\$0.00	\$0.00	\$0.00	\$0.00	\$0.00
APOYOS FINANCIEROS	\$0.00	\$0.00	\$0.00	\$0.00	\$0.00	\$0.00
ADEUDOS DE EJERCICIOS FISCALES ANTERIORES (ADEFAS)	\$0.00	\$0.00	\$0.00	\$0.00	\$0.00	\$0.00
<b>Total del Gasto</b>	<b>\$11,805,420.92</b>	<b>\$9,635,415.10</b>	<b>\$21,440,836.02</b>	<b>\$18,715,489.24</b>	<b>\$18,730,470.66</b>	<b>\$2,725,346.78</b>

**DR. JOSÉ LUIS MORÁN LOPEZ  
DIRECTOR GENERAL**

**CP. LINDA VICTORIA MENDOZA BERNAL  
DIR. DE ADMINISTRACION Y FINANZAS**



Usu: 03

Rep: rptEstadoPresupuestoEgresos\_FF

**CONSEJO POTOSINO DE CIENCIA Y TECNOLOGIA (COPOCYT)  
SAN LUIS POTOSI**

Estado del Ejercicio del Presupuesto por Fuente de Financiamiento Al 31/dic./2017

Fecha y hora de Impresión | 28/abr./2019  
11:22 a. m.

Objeto del Gasto	Fuente de Financiamiento	Aprobado	Ampliaciones / (Reducciones)	Presupuesto Vigente	Comprometido	Presupuesto Disponible para Comprometer	Devengado	Comprometido No Devengado	Presupuesto Sin Devengar	Ejercido	Pagado	Cuentas por Pagar Deuda
<b>111</b>	<b>TRANSFERENCIAS DE GOBIERNO DEL ESTADO SLP</b>											
1000	SERVICIOS PERSONALES	\$5,443,719.00	-\$130,676.14	\$5,313,042.86	\$5,313,042.86	\$0.00	\$5,313,042.86	\$0.00	\$0.00	\$5,305,115.60	\$5,305,115.60	\$7,927.26
1100	REMUNERACIONES AL PERSONAL DE CARÁCTER PE	\$4,022,007.00	-\$226,839.31	\$3,795,167.69	\$3,795,167.69	\$0.00	\$3,795,167.69	\$0.00	\$0.00	\$3,795,167.69	\$3,795,167.69	\$0.00
1130	Sueldos base al personal permanente	\$4,022,007.00	-\$226,839.31	\$3,795,167.69	\$3,795,167.69	\$0.00	\$3,795,167.69	\$0.00	\$0.00	\$3,795,167.69	\$3,795,167.69	\$0.00
1131	Sueldos base al personal de confianza	\$2,948,283.00	-\$158,984.49	\$2,789,298.51	\$2,789,298.51	\$0.00	\$2,789,298.51	\$0.00	\$0.00	\$2,789,298.51	\$2,789,298.51	\$0.00
1132	Complemento de sueldo	\$1,073,724.00	-\$67,854.82	\$1,005,869.18	\$1,005,869.18	\$0.00	\$1,005,869.18	\$0.00	\$0.00	\$1,005,869.18	\$1,005,869.18	\$0.00
1200	Remuneraciones al personal de carácter transitorio	\$18,000.00	-\$14,500.00	\$3,500.00	\$3,500.00	\$0.00	\$3,500.00	\$0.00	\$0.00	\$3,500.00	\$3,500.00	\$0.00
1230	Retribuciones por servicios de carácter social	\$18,000.00	-\$14,500.00	\$3,500.00	\$3,500.00	\$0.00	\$3,500.00	\$0.00	\$0.00	\$3,500.00	\$3,500.00	\$0.00
1231	Retribuciones por servicios de carácter social	\$18,000.00	-\$14,500.00	\$3,500.00	\$3,500.00	\$0.00	\$3,500.00	\$0.00	\$0.00	\$3,500.00	\$3,500.00	\$0.00
1300	REMUNERACIONES ADICIONALES Y ESPECIALES	\$737,071.00	\$95,956.63	\$833,027.63	\$833,027.63	\$0.00	\$833,027.63	\$0.00	\$0.00	\$833,027.63	\$833,027.63	\$0.00
1320	Primas de vacaciones, dominical y gratificación de fin de	\$737,071.00	\$95,956.63	\$833,027.63	\$833,027.63	\$0.00	\$833,027.63	\$0.00	\$0.00	\$833,027.63	\$833,027.63	\$0.00
1321	Prestaciones de fin de año en efectivo	\$573,279.00	\$106,551.19	\$679,830.19	\$679,830.19	\$0.00	\$679,830.19	\$0.00	\$0.00	\$679,830.19	\$679,830.19	\$0.00
1322	Prima vacacional	\$163,792.00	-\$10,594.56	\$153,197.44	\$153,197.44	\$0.00	\$153,197.44	\$0.00	\$0.00	\$153,197.44	\$153,197.44	\$0.00
1400	SEGURIDAD SOCIAL	\$226,090.00	-\$2,666.33	\$223,423.67	\$223,423.67	\$0.00	\$223,423.67	\$0.00	\$0.00	\$215,496.41	\$215,496.41	\$7,927.26
1410	Aportaciones de seguridad social	\$78,676.00	\$1,765.52	\$80,441.52	\$80,441.52	\$0.00	\$80,441.52	\$0.00	\$0.00	\$72,514.26	\$72,514.26	\$7,927.26
1412	Aportaciones al IMSS	\$78,676.00	\$1,765.52	\$80,441.52	\$80,441.52	\$0.00	\$80,441.52	\$0.00	\$0.00	\$72,514.26	\$72,514.26	\$7,927.26
1420	Aportaciones a fondos de vivienda	\$147,414.00	-\$4,431.85	\$142,982.15	\$142,982.15	\$0.00	\$142,982.15	\$0.00	\$0.00	\$142,982.15	\$142,982.15	\$0.00
1421	Cuotas Vivienda (Dirección de Pensiones)	\$147,414.00	-\$4,431.85	\$142,982.15	\$142,982.15	\$0.00	\$142,982.15	\$0.00	\$0.00	\$142,982.15	\$142,982.15	\$0.00
1500	OTRAS PRESTACIONES SOCIALES Y ECONÓMICAS	\$440,551.00	\$17,372.87	\$457,923.87	\$457,923.87	\$0.00	\$457,923.87	\$0.00	\$0.00	\$457,923.87	\$457,923.87	\$0.00
1510	Cuotas para el fondo de ahorro y fondo de trabajo	\$206,380.00	-\$14,584.74	\$191,815.26	\$191,815.26	\$0.00	\$191,815.26	\$0.00	\$0.00	\$191,815.26	\$191,815.26	\$0.00
1511	Cuotas para el fondo de ahorro y fondo de trabajo	\$206,380.00	-\$14,584.74	\$191,815.26	\$191,815.26	\$0.00	\$191,815.26	\$0.00	\$0.00	\$191,815.26	\$191,815.26	\$0.00
1540	Prestaciones contractuales	\$54,000.00	-\$1,250.00	\$52,750.00	\$52,750.00	\$0.00	\$52,750.00	\$0.00	\$0.00	\$52,750.00	\$52,750.00	\$0.00
1541	Cenasta básica, ayuda para despensa	\$27,000.00	-\$500.00	\$26,500.00	\$26,500.00	\$0.00	\$26,500.00	\$0.00	\$0.00	\$26,500.00	\$26,500.00	\$0.00
1543	Ayuda para transporte	\$27,000.00	-\$750.00	\$26,250.00	\$26,250.00	\$0.00	\$26,250.00	\$0.00	\$0.00	\$26,250.00	\$26,250.00	\$0.00
1590	Otras prestaciones sociales y económicas	\$180,171.00	\$33,187.61	\$213,358.61	\$213,358.61	\$0.00	\$213,358.61	\$0.00	\$0.00	\$213,358.61	\$213,358.61	\$0.00
1593	Otras prestaciones económicas y sociales	\$180,171.00	\$33,187.61	\$213,358.61	\$213,358.61	\$0.00	\$213,358.61	\$0.00	\$0.00	\$213,358.61	\$213,358.61	\$0.00
2000	MATERIALES Y SUMINISTRO	\$132,798.00	-\$5,292.69	\$127,505.41	\$127,504.74	\$0.87	\$127,504.74	\$0.00	\$0.87	\$128,200.74	\$127,504.74	\$0.00
2100	Materiales de administración, emisión de documentos	\$76,440.00	-\$13,780.79	\$62,659.21	\$62,658.64	\$0.87	\$62,658.64	\$0.00	\$0.87	\$63,354.54	\$62,658.64	\$0.00
2110	Materiales, útiles y equipos menores de oficina	\$3,859.00	\$24,938.37	\$28,797.37	\$28,796.70	\$0.87	\$28,796.70	\$0.00	\$0.87	\$28,796.70	\$28,796.70	\$0.00
2111	Papejería y consumibles de oficina	\$3,859.00	\$24,938.37	\$28,797.37	\$28,796.70	\$0.87	\$28,796.70	\$0.00	\$0.87	\$28,796.70	\$28,796.70	\$0.00



Usu: 03

Rep: rptEstadoPresupuestoEgresos\_FF

**CONSEJO POTOSINO DE CIENCIA Y TECNOLOGIA (COPOCYT)  
SAN LUIS POTOSI**

Estado del Ejercicio del Presupuesto por Fuente de Financiamiento Al 31/dic./2017

Fecha y hora de Impresión | 26/abr./2019  
11:22 a. m.

Fuente de Financiamiento		Aprobado	Ampliaciones / (Reducciones)	Presupuesto Vigente	Comprometido	Presupuesto Disponible para Comprometer	Devengado	Comprometido No Devengado	Presupuesto Sin Devengar	Ejercido	Pagado	Cuentas por
Objeto del Gasto	Pagar Deuda											
2140	Materiales, útiles y equipos menores de tecnologías de la	\$67,540.00	-\$42,202.24	\$25,337.76	\$25,337.76	\$0.00	\$25,337.76	\$0.00	\$0.00	\$26,033.76	\$25,337.76	\$0.00
2141	Material de limpieza y mantenimiento e insumos para eq.	\$67,540.00	-\$42,202.24	\$25,337.76	\$25,337.76	\$0.00	\$25,337.76	\$0.00	\$0.00	\$26,033.76	\$25,337.76	\$0.00
2160	Material de limpieza	\$5,041.00	\$3,483.08	\$8,524.08	\$8,524.08	\$0.00	\$8,524.08	\$0.00	\$0.00	\$8,524.08	\$8,524.08	\$0.00
2181	Material de limpieza	\$5,041.00	\$3,483.08	\$8,524.08	\$8,524.08	\$0.00	\$8,524.08	\$0.00	\$0.00	\$8,524.08	\$8,524.08	\$0.00
2200	<b>ALIMENTOS Y UTENSILIOS</b>	<b>\$20,358.00</b>	<b>\$15,158.04</b>	<b>\$35,516.04</b>	<b>\$35,516.04</b>	<b>\$0.00</b>	<b>\$35,516.04</b>	<b>\$0.00</b>	<b>\$0.00</b>	<b>\$35,516.04</b>	<b>\$35,516.04</b>	<b>\$0.00</b>
2210	Productos alimenticios para personas	\$20,358.00	\$15,158.04	\$35,516.04	\$35,516.04	\$0.00	\$35,516.04	\$0.00	\$0.00	\$35,516.04	\$35,516.04	\$0.00
2211	Alimentos para el personal institucional	\$0.00	\$2,353.55	\$2,353.55	\$2,353.55	\$0.00	\$2,353.55	\$0.00	\$0.00	\$2,353.55	\$2,353.55	\$0.00
2214	Alimentación de personas por el desarrollo de otros progr	\$20,358.00	\$12,804.49	\$33,162.49	\$33,162.49	\$0.00	\$33,162.49	\$0.00	\$0.00	\$33,162.49	\$33,162.49	\$0.00
2600	<b>COMBUSTIBLES, LUBRICANTES Y ADITIVOS</b>	<b>\$36,000.00</b>	<b>-\$6,669.84</b>	<b>\$29,330.16</b>	<b>\$29,330.16</b>	<b>\$0.00</b>	<b>\$29,330.16</b>	<b>\$0.00</b>	<b>\$0.00</b>	<b>\$29,330.16</b>	<b>\$29,330.16</b>	<b>\$0.00</b>
2610	Combustibles, lubricantes y aditivos	\$36,000.00	-\$6,669.84	\$29,330.16	\$29,330.16	\$0.00	\$29,330.16	\$0.00	\$0.00	\$29,330.16	\$29,330.16	\$0.00
2611	Combustibles	\$36,000.00	-\$6,669.84	\$29,330.16	\$29,330.16	\$0.00	\$29,330.16	\$0.00	\$0.00	\$29,330.16	\$29,330.16	\$0.00
<b>3000</b>	<b>SERVICIOS GENERALES</b>	<b>\$1,865,781.00</b>	<b>\$462,432.03</b>	<b>\$2,328,213.03</b>	<b>\$2,328,212.99</b>	<b>\$0.04</b>	<b>\$2,328,212.93</b>	<b>\$0.06</b>	<b>\$0.10</b>	<b>\$2,301,571.93</b>	<b>\$2,301,571.93</b>	<b>\$26,641.00</b>
<b>3100</b>	<b>SERVICIOS BÁSICOS</b>	<b>\$199,700.00</b>	<b>-\$20,527.19</b>	<b>\$179,172.81</b>	<b>\$179,172.81</b>	<b>\$0.00</b>	<b>\$179,172.79</b>	<b>\$0.02</b>	<b>\$0.02</b>	<b>\$179,172.79</b>	<b>\$179,172.79</b>	<b>\$0.00</b>
3110	Energía eléctrica	\$43,824.00	\$4,576.00	\$48,400.00	\$48,400.00	\$0.00	\$48,400.00	\$0.00	\$0.00	\$48,400.00	\$48,400.00	\$0.00
3111	Energía eléctrica	\$43,824.00	\$4,576.00	\$48,400.00	\$48,400.00	\$0.00	\$48,400.00	\$0.00	\$0.00	\$48,400.00	\$48,400.00	\$0.00
3130	Agua	\$32,100.00	-\$3,579.00	\$28,521.00	\$28,521.00	\$0.00	\$28,521.00	\$0.00	\$0.00	\$28,521.00	\$28,521.00	\$0.00
3131	Agua	\$32,100.00	-\$3,579.00	\$28,521.00	\$28,521.00	\$0.00	\$28,521.00	\$0.00	\$0.00	\$28,521.00	\$28,521.00	\$0.00
3140	Telefonía Tradicional	\$46,356.00	-\$24,139.00	\$22,217.00	\$22,217.00	\$0.00	\$22,217.00	\$0.00	\$0.00	\$22,217.00	\$22,217.00	\$0.00
3141	Telefonía tradicional	\$46,356.00	-\$24,139.00	\$22,217.00	\$22,217.00	\$0.00	\$22,217.00	\$0.00	\$0.00	\$22,217.00	\$22,217.00	\$0.00
3150	Telefonía celular	\$9,420.00	\$3,333.00	\$12,753.00	\$12,753.00	\$0.00	\$12,753.00	\$0.00	\$0.00	\$12,753.00	\$12,753.00	\$0.00
3151	Telefonía celular	\$9,420.00	\$3,333.00	\$12,753.00	\$12,753.00	\$0.00	\$12,753.00	\$0.00	\$0.00	\$12,753.00	\$12,753.00	\$0.00
3170	Servicios de acceso a Internet, redes y procesamiento de	\$50,000.00	-\$0.08	\$49,999.94	\$49,999.94	\$0.00	\$49,999.92	\$0.02	\$0.02	\$49,999.92	\$49,999.92	\$0.00
3171	Servicio de internet y redes	\$50,000.00	-\$0.06	\$49,999.94	\$49,999.94	\$0.00	\$49,999.92	\$0.02	\$0.02	\$49,999.92	\$49,999.92	\$0.00
3180	Servicios postales y telegráficos	\$18,000.00	-\$718.13	\$17,281.87	\$17,281.87	\$0.00	\$17,281.87	\$0.00	\$0.00	\$17,281.87	\$17,281.87	\$0.00
3181	Servicios postales y telegráficos	\$18,000.00	-\$718.13	\$17,281.87	\$17,281.87	\$0.00	\$17,281.87	\$0.00	\$0.00	\$17,281.87	\$17,281.87	\$0.00
3200	<b>SERVICIOS DE ARRENDAMIENTO</b>	<b>\$16,800.00</b>	<b>\$600.00</b>	<b>\$17,400.00</b>	<b>\$17,400.00</b>	<b>\$0.00</b>	<b>\$17,400.00</b>	<b>\$0.00</b>	<b>\$0.00</b>	<b>\$17,400.00</b>	<b>\$17,400.00</b>	<b>\$0.00</b>
3230	Arrendamiento de mobiliario y equipo de administración, c	\$16,800.00	\$600.00	\$17,400.00	\$17,400.00	\$0.00	\$17,400.00	\$0.00	\$0.00	\$17,400.00	\$17,400.00	\$0.00
3231	Arrendamiento de mobiliario y equipo de administración, c	\$16,800.00	\$600.00	\$17,400.00	\$17,400.00	\$0.00	\$17,400.00	\$0.00	\$0.00	\$17,400.00	\$17,400.00	\$0.00
<b>3300</b>	<b>SERVICIOS PROFESIONALES, CIENTÍFICOS, TÉCNICO</b>	<b>\$1,240,104.00</b>	<b>\$325,144.77</b>	<b>\$1,565,248.77</b>	<b>\$1,565,248.76</b>	<b>\$0.02</b>	<b>\$1,565,248.75</b>	<b>\$0.00</b>	<b>\$0.02</b>	<b>\$1,565,248.75</b>	<b>\$1,565,248.75</b>	<b>\$0.00</b>
3310	Servicios legales, de contabilidad, auditoría y relacionado	\$171,684.00	\$16,373.30	\$188,057.30	\$188,057.30	\$0.00	\$188,057.30	\$0.00	\$0.00	\$188,057.30	\$188,057.30	\$0.00
3311	Servicios legales, de contabilidad, auditoría y relacionado	\$171,684.00	\$16,373.30	\$188,057.30	\$188,057.30	\$0.00	\$188,057.30	\$0.00	\$0.00	\$188,057.30	\$188,057.30	\$0.00



Usu: 03

Rep: rptEstadoPresupuestoEgresos\_FF

## CONSEJO POTOSINO DE CIENCIA Y TECNOLOGIA (COPOCYT) SAN LUIS POTOSI

Estado del Ejercicio del Presupuesto por Fuente de Financiamiento Al 31/dic./2017

Fecha y hora de Impresión | 26/abr./2019  
11:22 a. m.

Fuente de Financiamiento		Aprobado	Ampliaciones / (Reducciones)	Presupuesto Vigente	Comprometido	Presupuesto Disponible para Comprometer	Devengado	Comprometido No Devengado	Presupuesto Sin Devengar	Cuentas por Pagar Deuda		
Objeto	del Gasto									Ejercido	Pagado	Deuda
3330	Servicios de consultoria administrativa, procesos, técnica	\$153,120.00	\$12,142.30	\$165,262.30	\$165,262.30	\$0.00	\$165,262.30	\$0.00	\$0.00	\$165,262.30	\$165,262.30	\$0.00
3331	Servicios de consultoria administrativa y científica	\$153,120.00	\$12,142.30	\$165,262.30	\$165,262.30	\$0.00	\$165,262.30	\$0.00	\$0.00	\$165,262.30	\$165,262.30	\$0.00
3360	Servicios de apoyo administrativo, traducción, fotocopiado	\$904,800.00	\$206,789.18	\$1,111,589.18	\$1,111,589.16	\$0.02	\$1,111,589.16	\$0.00	\$0.02	\$1,111,589.16	\$1,111,589.16	\$0.00
3381	Servicios de apoyo administrativo y secretarial	\$904,800.00	\$206,789.18	\$1,111,589.18	\$1,111,589.16	\$0.02	\$1,111,589.16	\$0.00	\$0.02	\$1,111,589.16	\$1,111,589.16	\$0.00
3380	Servicios de vigilancia	\$10,500.00	\$89,839.99	\$100,339.99	\$100,339.99	\$0.00	\$100,339.99	\$0.00	\$0.00	\$100,339.99	\$100,339.99	\$0.00
3381	Servicios de vigilancia	\$10,500.00	\$89,839.99	\$100,339.99	\$100,339.99	\$0.00	\$100,339.99	\$0.00	\$0.00	\$100,339.99	\$100,339.99	\$0.00
3400	<b>SERVICIOS FINANCIEROS, BANCARIOS Y COMERCIAI</b>	<b>\$31,717.00</b>	<b>\$8,895.65</b>	<b>\$40,612.65</b>	<b>\$40,612.65</b>	<b>\$0.00</b>	<b>\$40,612.65</b>	<b>\$0.00</b>	<b>\$0.00</b>	<b>\$40,612.65</b>	<b>\$40,612.65</b>	<b>\$0.00</b>
3410	Servicios financieros y bancarios	\$1,392.00	\$0.00	\$1,392.00	\$1,392.00	\$0.00	\$1,392.00	\$0.00	\$0.00	\$1,392.00	\$1,392.00	\$0.00
3411	Servicios financieros y bancarios	\$1,392.00	\$0.00	\$1,392.00	\$1,392.00	\$0.00	\$1,392.00	\$0.00	\$0.00	\$1,392.00	\$1,392.00	\$0.00
3450	Seguro de bienes patrimoniales	\$30,325.00	\$8,895.65	\$39,220.65	\$39,220.65	\$0.00	\$39,220.65	\$0.00	\$0.00	\$39,220.65	\$39,220.65	\$0.00
3451	Seguro de bienes patrimoniales	\$30,325.00	\$8,895.65	\$39,220.65	\$39,220.65	\$0.00	\$39,220.65	\$0.00	\$0.00	\$39,220.65	\$39,220.65	\$0.00
3500	<b>SERVICIOS DE INSTALACIÓN, REPARACIÓN, MANTEN</b>	<b>\$164,229.00</b>	<b>\$122,873.00</b>	<b>\$287,102.00</b>	<b>\$287,102.00</b>	<b>\$0.00</b>	<b>\$287,102.00</b>	<b>\$0.00</b>	<b>\$0.00</b>	<b>\$287,102.00</b>	<b>\$287,102.00</b>	<b>\$0.00</b>
3510	Conservación y mantenimiento menor de inmuebles	\$0.00	\$130,031.00	\$130,031.00	\$130,031.00	\$0.00	\$130,031.00	\$0.00	\$0.00	\$130,031.00	\$130,031.00	\$0.00
3511	Conservación y mantenimiento menor de inmuebles	\$0.00	\$130,031.00	\$130,031.00	\$130,031.00	\$0.00	\$130,031.00	\$0.00	\$0.00	\$130,031.00	\$130,031.00	\$0.00
3520	Instalación, reparación y mantenimiento de mobiliario y ex	\$17,860.00	-\$13,868.94	\$3,991.06	\$3,991.06	\$0.00	\$3,991.06	\$0.00	\$0.00	\$3,991.06	\$3,991.06	\$0.00
3521	Instalación, reparación y mantenimiento de mobiliario y ex	\$17,860.00	-\$13,868.94	\$3,991.06	\$3,991.06	\$0.00	\$3,991.06	\$0.00	\$0.00	\$3,991.06	\$3,991.06	\$0.00
3530	Instalación, reparación y mantenimiento de equipo de cor	\$0.00	\$12,180.00	\$12,180.00	\$12,180.00	\$0.00	\$12,180.00	\$0.00	\$0.00	\$12,180.00	\$12,180.00	\$0.00
3531	Instalación, reparación y mantenimiento de equipo de cor	\$0.00	\$12,180.00	\$12,180.00	\$12,180.00	\$0.00	\$12,180.00	\$0.00	\$0.00	\$12,180.00	\$12,180.00	\$0.00
3550	Reparación y mantenimiento de equipo de transporte	\$11,847.94	-\$3,847.94	\$7,847.94	\$7,847.94	\$0.00	\$7,847.94	\$0.00	\$0.00	\$7,847.94	\$7,847.94	\$0.00
3551	Reparación y mantenimiento de equipo de transporte	\$11,847.94	-\$3,847.94	\$7,847.94	\$7,847.94	\$0.00	\$7,847.94	\$0.00	\$0.00	\$7,847.94	\$7,847.94	\$0.00
3580	Servicios de limpieza y manejo de desechos	\$79,980.00	\$7,020.00	\$87,000.00	\$87,000.00	\$0.00	\$87,000.00	\$0.00	\$0.00	\$87,000.00	\$87,000.00	\$0.00
3581	Servicios de limpieza y manejo de desechos	\$79,980.00	\$7,020.00	\$87,000.00	\$87,000.00	\$0.00	\$87,000.00	\$0.00	\$0.00	\$87,000.00	\$87,000.00	\$0.00
3590	Servicios de jardinería y fumigación	\$55,000.00	-\$8,948.00	\$46,052.00	\$46,052.00	\$0.00	\$46,052.00	\$0.00	\$0.00	\$46,052.00	\$46,052.00	\$0.00
3591	Servicios de jardinería y fumigación	\$55,000.00	-\$8,948.00	\$46,052.00	\$46,052.00	\$0.00	\$46,052.00	\$0.00	\$0.00	\$46,052.00	\$46,052.00	\$0.00
3700	<b>Servicios de traslados y viáticos</b>	<b>\$55,000.00</b>	<b>\$4,458.28</b>	<b>\$59,458.28</b>	<b>\$59,458.28</b>	<b>\$0.02</b>	<b>\$59,458.28</b>	<b>\$0.00</b>	<b>\$0.02</b>	<b>\$59,458.28</b>	<b>\$59,458.28</b>	<b>\$0.00</b>
3710	Pasajes aéreos	\$0.00	\$13,073.98	\$13,073.98	\$13,073.98	\$0.00	\$13,073.98	\$0.00	\$0.00	\$13,073.98	\$13,073.98	\$0.00
3711	Pasajes aéreos nacionales	\$0.00	\$13,073.98	\$13,073.98	\$13,073.98	\$0.00	\$13,073.98	\$0.00	\$0.00	\$13,073.98	\$13,073.98	\$0.00
3720	Pasajes terrestres	\$11,000.00	-\$5,359.96	\$5,640.04	\$5,640.04	\$0.00	\$5,640.04	\$0.00	\$0.00	\$5,640.04	\$5,640.04	\$0.00
3721	Pasajes terrestres nacionales	\$11,000.00	-\$5,359.96	\$5,640.04	\$5,640.04	\$0.00	\$5,640.04	\$0.00	\$0.00	\$5,640.04	\$5,640.04	\$0.00
3750	Viáticos en el país	\$44,000.00	-\$3,255.74	\$40,744.26	\$40,744.24	\$0.02	\$40,744.24	\$0.00	\$0.02	\$40,744.24	\$40,744.24	\$0.00
3751	Viáticos en el país	\$44,000.00	-\$3,255.74	\$40,744.26	\$40,744.24	\$0.02	\$40,744.24	\$0.00	\$0.02	\$40,744.24	\$40,744.24	\$0.00



Usu: 03

Rep: rptEstadoPresupuestoEgresos\_FF

**CONSEJO POTOSINO DE CIENCIA Y TECNOLOGIA (COPOCYT)  
SAN LUIS POTOSI**

Estado del Ejercicio del Presupuesto por Fuente de Financiamiento Al 31/dic./2017

Fecha y 26/abr./2019

hora de Impresión 11:22 a. m.

Fuente de Financiamiento												Cuentas por
Objeto del Gasto	Aprobado	Ampliaciones / (Reducciones)	Presupuesto Vigente	Comprometido	Presupuesto Disponible para Comprometer	Devengado	Comprometido No Devengado	Presupuesto Sin Devengar	Ejercido	Pagado	Pagar Deuda	
3800	SERVICIOS OFICIALES	\$31,000.00	\$26,285.20	\$57,285.20	\$57,285.20	\$0.00	\$57,285.20	\$0.00	\$0.00	\$57,285.20	\$57,285.20	\$0.00
3810	Gastos ceremonial	\$0.00	\$25,997.20	\$25,997.20	\$25,997.20	\$0.00	\$25,997.20	\$0.00	\$0.00	\$25,997.20	\$25,997.20	\$0.00
3811	Gastos de ceremonial	\$0.00	\$25,997.20	\$25,997.20	\$25,997.20	\$0.00	\$25,997.20	\$0.00	\$0.00	\$25,997.20	\$25,997.20	\$0.00
3830	Congresos y convenciones	\$31,000.00	-\$6,000.00	\$25,000.00	\$25,000.00	\$0.00	\$25,000.00	\$0.00	\$0.00	\$25,000.00	\$25,000.00	\$0.00
3831	Congresos y convenciones	\$31,000.00	-\$6,000.00	\$25,000.00	\$25,000.00	\$0.00	\$25,000.00	\$0.00	\$0.00	\$25,000.00	\$25,000.00	\$0.00
3850	Gastos de representación	\$0.00	\$6,288.00	\$6,288.00	\$6,288.00	\$0.00	\$6,288.00	\$0.00	\$0.00	\$6,288.00	\$6,288.00	\$0.00
3851	Gastos de representación	\$0.00	\$6,288.00	\$6,288.00	\$6,288.00	\$0.00	\$6,288.00	\$0.00	\$0.00	\$6,288.00	\$6,288.00	\$0.00
3900	OTROS SERVICIOS GENERALES	\$127,231.00	-\$5,297.68	\$121,933.32	\$121,933.32	\$0.00	\$121,933.28	\$0.04	\$0.04	\$95,292.28	\$95,292.28	\$26,641.00
3920	Impuestos y derechos	\$2,400.00	-\$372.00	\$2,028.00	\$2,028.00	\$0.00	\$2,028.00	\$0.00	\$0.00	\$2,028.00	\$2,028.00	\$0.00
3921	Impuestos y derechos	\$2,400.00	-\$372.00	\$2,028.00	\$2,028.00	\$0.00	\$2,028.00	\$0.00	\$0.00	\$2,028.00	\$2,028.00	\$0.00
3940	Sentencias y resoluciones judiciales	\$0.00	\$3,448.28	\$3,448.28	\$3,448.28	\$0.00	\$3,448.28	\$0.00	\$0.00	\$3,448.28	\$3,448.28	\$0.00
3941	Sentencias y resoluciones por autoridad competente	\$0.00	\$3,448.28	\$3,448.28	\$3,448.28	\$0.00	\$3,448.28	\$0.00	\$0.00	\$3,448.28	\$3,448.28	\$0.00
3980	Impuesto sobre nóminas y otros que se deriven de una re	\$124,831.00	-\$8,373.96	\$116,457.04	\$116,457.04	\$0.00	\$116,457.00	\$0.04	\$0.04	\$89,816.00	\$89,816.00	\$26,641.00
3981	Impuesto sobre nóminas (2%)	\$124,831.00	-\$8,373.96	\$116,457.04	\$116,457.04	\$0.00	\$116,457.00	\$0.04	\$0.04	\$89,816.00	\$89,816.00	\$26,641.00
4000	TRANSFERENCIAS, ASIGNACIONES, SUBSIDIO	\$0.00	\$3,959,164.70	\$3,959,164.70	\$3,959,164.66	\$0.14	\$3,959,164.66	\$0.00	\$0.14	\$3,959,164.66	\$4,008,714.36	-\$49,549.80
4400	AYUDAS SOCIALES	\$0.00	\$959,164.70	\$959,164.70	\$959,164.66	\$0.14	\$959,164.66	\$0.00	\$0.14	\$959,164.66	\$1,008,714.36	-\$49,549.80
4420	Becas y otras ayudas para programas de capacitación	\$0.00	\$938,164.70	\$938,164.70	\$938,164.66	\$0.14	\$938,164.66	\$0.00	\$0.14	\$938,164.66	\$987,714.36	-\$49,549.80
4421	Becas y otras ayudas para programas de capacitación	\$0.00	\$938,164.70	\$938,164.70	\$938,164.66	\$0.14	\$938,164.66	\$0.00	\$0.14	\$938,164.66	\$987,714.36	-\$49,549.80
4440	Ayudas sociales a actividades científicas o académicas	\$0.00	\$21,000.00	\$21,000.00	\$21,000.00	\$0.00	\$21,000.00	\$0.00	\$0.00	\$21,000.00	\$21,000.00	\$0.00
4441	AYUDAS SOCIALES A ACTIVIDADES CIENTÍFICAS O A	\$0.00	\$21,000.00	\$21,000.00	\$21,000.00	\$0.00	\$21,000.00	\$0.00	\$0.00	\$21,000.00	\$21,000.00	\$0.00
4600	TRANSFERENCIAS A FIDEICOMISOS, MANDATOS Y O	\$0.00	\$3,000,000.00	\$3,000,000.00	\$3,000,000.00	\$0.00	\$3,000,000.00	\$0.00	\$0.00	\$3,000,000.00	\$3,000,000.00	\$0.00
4610	Transferencias a fideicomisos del Poder Ejecutivo	\$0.00	\$3,000,000.00	\$3,000,000.00	\$3,000,000.00	\$0.00	\$3,000,000.00	\$0.00	\$0.00	\$3,000,000.00	\$3,000,000.00	\$0.00
4611	Transferencias a fideicomisos del Poder Ejecutivo	\$0.00	\$3,000,000.00	\$3,000,000.00	\$3,000,000.00	\$0.00	\$3,000,000.00	\$0.00	\$0.00	\$3,000,000.00	\$3,000,000.00	\$0.00
5000	BIENES MUEBLES, INMUEBLES E INTANGIBLE:	\$0.00	\$14,372.00	\$14,372.00	\$14,372.00	\$0.00	\$14,372.00	\$0.00	\$0.00	\$14,372.00	\$14,372.00	\$0.00
5100	MOBILIARIO Y EQUIPO DE ADMINISTRACIÓN	\$0.00	\$3,477.00	\$3,477.00	\$3,477.00	\$0.00	\$3,477.00	\$0.00	\$0.00	\$3,477.00	\$3,477.00	\$0.00
5150	Equipos de cómputo y de tecnologías de la información	\$0.00	\$3,477.00	\$3,477.00	\$3,477.00	\$0.00	\$3,477.00	\$0.00	\$0.00	\$3,477.00	\$3,477.00	\$0.00
5151	Equipo de cómputo y de tecnología de la información	\$0.00	\$3,477.00	\$3,477.00	\$3,477.00	\$0.00	\$3,477.00	\$0.00	\$0.00	\$3,477.00	\$3,477.00	\$0.00
5200	MOBILIARIO Y EQUIPO EDUCACIONAL Y RECREATIVO	\$0.00	\$10,895.00	\$10,895.00	\$10,895.00	\$0.00	\$10,895.00	\$0.00	\$0.00	\$10,895.00	\$10,895.00	\$0.00
5290	Otro mobiliario y equipo educacional y recreativo	\$0.00	\$10,895.00	\$10,895.00	\$10,895.00	\$0.00	\$10,895.00	\$0.00	\$0.00	\$10,895.00	\$10,895.00	\$0.00
5291	Otro mobiliario y equipo educacional	\$0.00	\$10,895.00	\$10,895.00	\$10,895.00	\$0.00	\$10,895.00	\$0.00	\$0.00	\$10,895.00	\$10,895.00	\$0.00
<b>TRANSFERENCIAS DE GOBIERNO DE</b>		<b>\$7,442,298.00</b>	<b>\$4,300,000.00</b>	<b>\$11,742,298.00</b>	<b>\$11,742,297.15</b>	<b>\$0.85</b>	<b>\$11,742,297.09</b>	<b>\$0.06</b>	<b>\$0.91</b>	<b>\$11,708,424.83</b>	<b>\$11,757,276.63</b>	<b>-\$14,981.54</b>





Usr: 03  
Rep: rptEstadoPresupuestoEgresos\_FF

**CONSEJO POTOSINO DE CIENCIA Y TECNOLOGIA (COPOCYT)  
SAN LUIS POTOSI**

Estado del Ejercicio del Presupuesto por Fuente de Financiamiento Al 31/dic./2017

Fecha y hora de Impresión | 26/abr./2019  
11:22 a. m.

Fuente de Financiamiento		Aprobado	Ampliaciones / (Reducciones)	Presupuesto Vigente	Comprometido	Presupuesto Disponible para Comprometer	Devengado	Comprometido No Devengado	Presupuesto Sin Devengar	Ejercido	Pagado	Cuentas por
Objeto del Gasto												Pagador
<b>122 RECURSOS PROPIOS 2017</b>												
2000	MATERIALES Y SUMINISTRO	\$7,359.72	\$0.00	\$7,359.72	\$7,359.72	\$0.00	\$7,359.72	\$0.00	\$0.00	\$7,359.72	\$7,359.72	\$0.00
2100	Materiales de administración, emisión de documentos	\$2,661.01	\$0.00	\$2,661.01	\$2,661.01	\$0.00	\$2,661.01	\$0.00	\$0.00	\$2,661.01	\$2,661.01	\$0.00
2160	Material de limpieza	\$2,661.01	\$0.00	\$2,661.01	\$2,661.01	\$0.00	\$2,661.01	\$0.00	\$0.00	\$2,661.01	\$2,661.01	\$0.00
2161	Material de limpieza	\$2,661.01	\$0.00	\$2,661.01	\$2,661.01	\$0.00	\$2,661.01	\$0.00	\$0.00	\$2,661.01	\$2,661.01	\$0.00
2200	ALIMENTOS Y UTENSILIOS	\$4,698.71	\$0.00	\$4,698.71	\$4,698.71	\$0.00	\$4,698.71	\$0.00	\$0.00	\$4,698.71	\$4,698.71	\$0.00
2210	Productos alimenticios para personas	\$4,698.71	\$0.00	\$4,698.71	\$4,698.71	\$0.00	\$4,698.71	\$0.00	\$0.00	\$4,698.71	\$4,698.71	\$0.00
2211	Alimentos para el personal institucional	\$4,698.71	\$0.00	\$4,698.71	\$4,698.71	\$0.00	\$4,698.71	\$0.00	\$0.00	\$4,698.71	\$4,698.71	\$0.00
		\$136,973.26	\$54,716.98	\$191,690.24	\$191,690.24	\$0.00	\$191,690.24	\$0.00	\$0.00	\$191,690.24	\$191,690.24	\$0.00
3000	SERVICIOS GENERALES	\$108,720.00	\$54,716.98	\$161,436.98	\$161,436.98	\$0.00	\$161,436.98	\$0.00	\$0.00	\$161,436.98	\$161,436.98	\$0.00
3300	SERVICIOS PROFESIONALES, CIENTÍFICOS, TÉCNICO	\$0.00	\$54,716.98	\$54,716.98	\$54,716.98	\$0.00	\$54,716.98	\$0.00	\$0.00	\$54,716.98	\$54,716.98	\$0.00
3310	Servicios legales, de contabilidad, auditoría y relacionado	\$0.00	\$54,716.98	\$54,716.98	\$54,716.98	\$0.00	\$54,716.98	\$0.00	\$0.00	\$54,716.98	\$54,716.98	\$0.00
3311	Servicios legales, de contabilidad, auditoría y relacionado	\$0.00	\$54,716.98	\$54,716.98	\$54,716.98	\$0.00	\$54,716.98	\$0.00	\$0.00	\$54,716.98	\$54,716.98	\$0.00
3340	Servicios de capacitación	\$69,600.00	\$0.00	\$69,600.00	\$69,600.00	\$0.00	\$69,600.00	\$0.00	\$0.00	\$69,600.00	\$69,600.00	\$0.00
3341	Servicios de capacitación	\$69,600.00	\$0.00	\$69,600.00	\$69,600.00	\$0.00	\$69,600.00	\$0.00	\$0.00	\$69,600.00	\$69,600.00	\$0.00
3360	Servicios de apoyo administrativo, traducción, fotocopiado	\$37,120.00	\$0.00	\$37,120.00	\$37,120.00	\$0.00	\$37,120.00	\$0.00	\$0.00	\$37,120.00	\$37,120.00	\$0.00
3361	Servicios de apoyo administrativo y secretarial	\$37,120.00	\$0.00	\$37,120.00	\$37,120.00	\$0.00	\$37,120.00	\$0.00	\$0.00	\$37,120.00	\$37,120.00	\$0.00
3700	Servicios de traslados y viáticos	\$29,119.26	\$0.00	\$29,119.26	\$29,119.26	\$0.00	\$29,119.26	\$0.00	\$0.00	\$29,119.26	\$29,119.26	\$0.00
3710	Pasajes aéreos	\$15,675.00	\$0.00	\$15,675.00	\$15,675.00	\$0.00	\$15,675.00	\$0.00	\$0.00	\$15,675.00	\$15,675.00	\$0.00
3711	Pasajes aéreos nacionales	\$15,675.00	\$0.00	\$15,675.00	\$15,675.00	\$0.00	\$15,675.00	\$0.00	\$0.00	\$15,675.00	\$15,675.00	\$0.00
3750	Viáticos en el país	\$13,444.26	\$0.00	\$13,444.26	\$13,444.26	\$0.00	\$13,444.26	\$0.00	\$0.00	\$13,444.26	\$13,444.26	\$0.00
3751	Viáticos en el país	\$13,444.26	\$0.00	\$13,444.26	\$13,444.26	\$0.00	\$13,444.26	\$0.00	\$0.00	\$13,444.26	\$13,444.26	\$0.00
3800	SERVICIOS OFICIALES	\$1,134.00	\$0.00	\$1,134.00	\$1,134.00	\$0.00	\$1,134.00	\$0.00	\$0.00	\$1,134.00	\$1,134.00	\$0.00
3850	Gastos de representación	\$1,134.00	\$0.00	\$1,134.00	\$1,134.00	\$0.00	\$1,134.00	\$0.00	\$0.00	\$1,134.00	\$1,134.00	\$0.00
3851	Gastos de representación	\$1,134.00	\$0.00	\$1,134.00	\$1,134.00	\$0.00	\$1,134.00	\$0.00	\$0.00	\$1,134.00	\$1,134.00	\$0.00
		\$144,332.98	\$54,716.98	\$199,049.96	\$199,049.96	\$0.00	\$199,049.96	\$0.00	\$0.00	\$199,049.96	\$199,049.96	\$0.00
<b>RECURSOS PROPIOS 2017</b>												
<b>131 CONVENIOS FEDERALES 2016</b>												
3000	SERVICIOS GENERALES	\$2,608,148.82	-\$71,079.23	\$2,537,069.59	\$2,537,069.59	\$0.00	\$2,537,069.59	\$0.00	\$0.00	\$2,537,069.59	\$2,537,069.59	\$0.00
3300	SERVICIOS PROFESIONALES, CIENTÍFICOS, TÉCNICO	\$1,283,248.82	\$308,703.20	\$1,591,952.02	\$1,591,952.02	\$0.00	\$1,591,952.02	\$0.00	\$0.00	\$1,591,952.02	\$1,591,952.02	\$0.00
3310	Servicios legales, de contabilidad, auditoría y relacionado	\$12,000.00	\$0.00	\$12,000.00	\$12,000.00	\$0.00	\$12,000.00	\$0.00	\$0.00	\$12,000.00	\$12,000.00	\$0.00



Usr: 03

Rep: rptEstadoPresupuestoEgresos\_FF

**CONSEJO POTOSINO DE CIENCIA Y TECNOLOGIA (COPOCYT)  
SAN LUIS POTOSI**

Estado del Ejercicio del Presupuesto por Fuente de Financiamiento Al 31/dic./2017

Fecha y hora de Impresión | 28/abr./2019  
11:22 a. m.

Fuente de Financiamiento		Aprobado	Ampliaciones / (Reducciones)	Presupuesto Vigente	Comprometido	Presupuesto Disponible para Comprometer	Devengado	Comprometido No Devengado	Presupuesto Sin Devengar	Cuentas por Pagar Deuda		
Objeto del Gasto	Ejercicio									Pagado	Deuda	
3311	Servicios legales, de contabilidad, auditoría y relacionado	\$12,000.00	\$0.00	\$12,000.00	\$12,000.00	\$0.00	\$12,000.00	\$0.00	\$0.00	\$12,000.00	\$12,000.00	\$0.00
3340	Servicios de capacitación	\$180,000.00	\$0.00	\$180,000.00	\$180,000.00	\$0.00	\$180,000.00	\$0.00	\$0.00	\$180,000.00	\$180,000.00	\$0.00
3341	Servicios de capacitación	\$180,000.00	\$0.00	\$180,000.00	\$180,000.00	\$0.00	\$180,000.00	\$0.00	\$0.00	\$180,000.00	\$180,000.00	\$0.00
3390	Servicios profesionales, científicos y técnicos integrales	\$1,091,248.82	\$308,703.20	\$1,399,952.02	\$1,399,952.02	\$0.00	\$1,399,952.02	\$0.00	\$0.00	\$1,399,952.02	\$1,399,952.02	\$0.00
3391	Servicios profesionales, científicos y técnicos integrales	\$1,091,248.82	\$308,703.20	\$1,399,952.02	\$1,399,952.02	\$0.00	\$1,399,952.02	\$0.00	\$0.00	\$1,399,952.02	\$1,399,952.02	\$0.00
3400	<b>SERVICIOS FINANCIEROS, BANCARIOS Y COMERCIAL</b>	<b>\$6,000.00</b>	<b>-\$1,943.11</b>	<b>\$4,056.89</b>	<b>\$4,056.89</b>	<b>\$0.00</b>	<b>\$4,056.89</b>	<b>\$0.00</b>	<b>\$0.00</b>	<b>\$4,056.89</b>	<b>\$4,056.89</b>	<b>\$0.00</b>
3490	Servicios financieros, bancarios y comerciales integrales	\$6,000.00	-\$1,943.11	\$4,056.89	\$4,056.89	\$0.00	\$4,056.89	\$0.00	\$0.00	\$4,056.89	\$4,056.89	\$0.00
3491	Otros servicios financieros y bancarios	\$6,000.00	-\$1,943.11	\$4,056.89	\$4,056.89	\$0.00	\$4,056.89	\$0.00	\$0.00	\$4,056.89	\$4,056.89	\$0.00
3500	<b>SERVICIOS DE INSTALACIÓN, REPARACIÓN, MANTEN</b>	<b>\$10,000.00</b>	<b>-\$6,833.20</b>	<b>\$3,166.80</b>	<b>\$3,166.80</b>	<b>\$0.00</b>	<b>\$3,166.80</b>	<b>\$0.00</b>	<b>\$0.00</b>	<b>\$3,166.80</b>	<b>\$3,166.80</b>	<b>\$0.00</b>
3550	Reparación y mantenimiento de equipo de transporte	\$10,000.00	-\$6,833.20	\$3,166.80	\$3,166.80	\$0.00	\$3,166.80	\$0.00	\$0.00	\$3,166.80	\$3,166.80	\$0.00
3551	Reparación y mantenimiento de equipo de transporte	\$10,000.00	-\$6,833.20	\$3,166.80	\$3,166.80	\$0.00	\$3,166.80	\$0.00	\$0.00	\$3,166.80	\$3,166.80	\$0.00
3600	<b>SERVICIOS DE COMUNICACIÓN SOCIAL Y PUBLICIDA</b>	<b>\$320,000.00</b>	<b>\$33,600.00</b>	<b>\$353,600.00</b>	<b>\$353,600.00</b>	<b>\$0.00</b>	<b>\$353,600.00</b>	<b>\$0.00</b>	<b>\$0.00</b>	<b>\$353,600.00</b>	<b>\$353,600.00</b>	<b>\$0.00</b>
3610	Difusión por radio, televisión y otros medios de mensaje	\$320,000.00	\$33,600.00	\$353,600.00	\$353,600.00	\$0.00	\$353,600.00	\$0.00	\$0.00	\$353,600.00	\$353,600.00	\$0.00
3613	Difusión de programas y actividades gubernamentales en	\$320,000.00	\$33,600.00	\$353,600.00	\$353,600.00	\$0.00	\$353,600.00	\$0.00	\$0.00	\$353,600.00	\$353,600.00	\$0.00
3700	<b>Servicios de traslados y viáticos</b>	<b>\$988,900.00</b>	<b>-\$404,606.12</b>	<b>\$584,293.88</b>	<b>\$584,293.88</b>	<b>\$0.00</b>	<b>\$584,293.88</b>	<b>\$0.00</b>	<b>\$0.00</b>	<b>\$584,293.88</b>	<b>\$584,293.88</b>	<b>\$0.00</b>
3710	Pasajes aéreos	\$120,000.00	-\$18,462.00	\$101,538.00	\$101,538.00	\$0.00	\$101,538.00	\$0.00	\$0.00	\$101,538.00	\$101,538.00	\$0.00
3711	Pasajes aéreos nacionales	\$120,000.00	-\$18,462.00	\$101,538.00	\$101,538.00	\$0.00	\$101,538.00	\$0.00	\$0.00	\$101,538.00	\$101,538.00	\$0.00
3750	Viáticos en el país	\$868,900.00	-\$386,144.12	\$482,755.88	\$482,755.88	\$0.00	\$482,755.88	\$0.00	\$0.00	\$482,755.88	\$482,755.88	\$0.00
3751	Viáticos en el país	\$868,900.00	-\$386,144.12	\$482,755.88	\$482,755.88	\$0.00	\$482,755.88	\$0.00	\$0.00	\$482,755.88	\$482,755.88	\$0.00
4000	<b>TRANSFERENCIAS, ASIGNACIONES, SUBSIDIO</b>	<b>\$1,274,100.12</b>	<b>-\$58,242.18</b>	<b>\$1,217,857.94</b>	<b>\$1,217,857.94</b>	<b>\$0.00</b>	<b>\$1,217,857.94</b>	<b>\$0.00</b>	<b>\$0.00</b>	<b>\$1,217,857.94</b>	<b>\$1,217,857.94</b>	<b>\$0.00</b>
4400	<b>AYUDAS SOCIALES</b>	<b>\$1,274,100.12</b>	<b>-\$58,242.18</b>	<b>\$1,217,857.94</b>	<b>\$1,217,857.94</b>	<b>\$0.00</b>	<b>\$1,217,857.94</b>	<b>\$0.00</b>	<b>\$0.00</b>	<b>\$1,217,857.94</b>	<b>\$1,217,857.94</b>	<b>\$0.00</b>
4420	Becas y otras ayudas para programas de capacitación	\$1,274,100.12	-\$58,242.18	\$1,217,857.94	\$1,217,857.94	\$0.00	\$1,217,857.94	\$0.00	\$0.00	\$1,217,857.94	\$1,217,857.94	\$0.00
4421	Becas y otras ayudas para programas de capacitación	\$1,274,100.12	-\$58,242.18	\$1,217,857.94	\$1,217,857.94	\$0.00	\$1,217,857.94	\$0.00	\$0.00	\$1,217,857.94	\$1,217,857.94	\$0.00
5000	<b>BIENES MUEBLES, INMUEBLES E INTANGIBLE:</b>	<b>\$136,541.00</b>	<b>\$0.00</b>	<b>\$136,541.00</b>	<b>\$136,541.00</b>	<b>\$0.00</b>	<b>\$136,541.00</b>	<b>\$0.00</b>	<b>\$0.00</b>	<b>\$136,541.00</b>	<b>\$136,540.88</b>	<b>\$0.12</b>
5100	<b>MOBILIARIO Y EQUIPO DE ADMINISTRACIÓN</b>	<b>\$136,541.00</b>	<b>\$0.00</b>	<b>\$136,541.00</b>	<b>\$136,541.00</b>	<b>\$0.00</b>	<b>\$136,541.00</b>	<b>\$0.00</b>	<b>\$0.00</b>	<b>\$136,541.00</b>	<b>\$136,540.88</b>	<b>\$0.12</b>
5110	Muebles de oficina y estantería	\$52,737.00	\$0.00	\$52,737.00	\$52,737.00	\$0.00	\$52,737.00	\$0.00	\$0.00	\$52,737.00	\$52,736.88	\$0.12
5111	Muebles de oficina	\$52,737.00	\$0.00	\$52,737.00	\$52,737.00	\$0.00	\$52,737.00	\$0.00	\$0.00	\$52,737.00	\$52,736.88	\$0.12
5150	Equipos de cómputo y de tecnologías de la información	\$83,804.00	\$0.00	\$83,804.00	\$83,804.00	\$0.00	\$83,804.00	\$0.00	\$0.00	\$83,804.00	\$83,804.00	\$0.00
5151	Equipo de cómputo y de tecnología de la información	\$83,804.00	\$0.00	\$83,804.00	\$83,804.00	\$0.00	\$83,804.00	\$0.00	\$0.00	\$83,804.00	\$83,804.00	\$0.00
<b>CONVENIOS FEDERALES 2016</b>		<b>\$4,018,789.94</b>	<b>-\$127,321.41</b>	<b>\$3,891,468.53</b>	<b>\$3,891,468.53</b>	<b>\$0.00</b>	<b>\$3,891,468.53</b>	<b>\$0.00</b>	<b>\$0.00</b>	<b>\$3,891,468.53</b>	<b>\$3,891,468.41</b>	<b>\$0.12</b>



Ver: 03

Rep: rptEstadoPresupuestoEgresos\_FF

**CONSEJO POTOSINO DE CIENCIA Y TECNOLOGIA (COPOCYT)**  
**SAN LUIS POTOSI**

Estado del Ejercicio del Presupuesto por Fuente de Financiamiento Al 31/dic./2017

Fecha y hora de Impresión | 26/abr./2019  
 11:22 a. m.

Fuente de Financiamiento		Aprobado	Ampliaciones / (Reducciones)	Presupuesto Vigente	Comprometido	Presupuesto Disponible para Comprometer	Devengado	Comprometido No Devengado	Presupuesto Sin Devengar	Ejercido	Cuentas por Pagar	
Objeto del Gasto	Pagado										Deuda	
<b>132</b>	<b>CONVENIOS FEDERALES 2017</b>											
2000	<b>MATERIALES Y SUMINISTRO</b>	\$84,180.00	\$195,822.00	\$280,002.00	\$196,065.14	\$83,936.86	\$196,065.14	\$0.00	\$83,936.86	\$196,065.14	\$196,065.14	\$0.00
2100	Materiales de administración, emisión de documentos	\$52,660.00	\$97,824.00	\$160,284.00	\$72,927.54	\$77,358.46	\$72,927.54	\$0.00	\$77,358.46	\$72,927.54	\$72,927.54	\$0.00
2110	Materiales, útiles y equipos menores de oficina	\$52,660.00	\$30,000.00	\$82,660.00	\$46,719.59	\$35,940.41	\$46,719.59	\$0.00	\$35,940.41	\$46,719.59	\$46,719.59	\$0.00
2111	Papelaría y consumibles de oficina	\$52,660.00	\$30,000.00	\$82,660.00	\$46,719.59	\$35,940.41	\$46,719.59	\$0.00	\$35,940.41	\$46,719.59	\$46,719.59	\$0.00
2140	Materiales, útiles y equipos menores de tecnologías de la	\$0.00	\$62,504.00	\$62,504.00	\$22,504.00	\$40,000.00	\$22,504.00	\$0.00	\$40,000.00	\$22,504.00	\$22,504.00	\$0.00
2141	Material de limpieza y mantenimiento e insumos para eq.	\$0.00	\$62,504.00	\$62,504.00	\$22,504.00	\$40,000.00	\$22,504.00	\$0.00	\$40,000.00	\$22,504.00	\$22,504.00	\$0.00
2180	Materiales para el registro e identificación de bienes y per	\$0.00	\$5,120.00	\$5,120.00	\$3,703.95	\$1,416.05	\$3,703.95	\$0.00	\$1,416.05	\$3,703.95	\$3,703.95	\$0.00
2181	Formas valoradas y papelería oficial	\$0.00	\$5,120.00	\$5,120.00	\$3,703.95	\$1,416.05	\$3,703.95	\$0.00	\$1,416.05	\$3,703.95	\$3,703.95	\$0.00
2200	<b>ALIMENTOS Y UTENSILIOS</b>	\$0.00	\$98,198.00	\$98,198.00	\$93,198.00	\$5,000.00	\$93,198.00	\$0.00	\$5,000.00	\$93,198.00	\$93,198.00	\$0.00
2210	Productos alimenticios para personas	\$0.00	\$98,198.00	\$98,198.00	\$93,198.00	\$5,000.00	\$93,198.00	\$0.00	\$5,000.00	\$93,198.00	\$93,198.00	\$0.00
2211	Alimentos para el personal institucional	\$0.00	\$98,198.00	\$98,198.00	\$93,198.00	\$5,000.00	\$93,198.00	\$0.00	\$5,000.00	\$93,198.00	\$93,198.00	\$0.00
2700	<b>VESTUARIO, BLANCOS, PRENDAS DE PROTECCIÓN Y</b>	\$31,520.00	\$0.00	\$31,520.00	\$29,939.60	\$1,580.40	\$29,939.60	\$0.00	\$1,580.40	\$29,939.60	\$29,939.60	\$0.00
2710	Vestuario y uniformes	\$31,520.00	\$0.00	\$31,520.00	\$29,939.60	\$1,580.40	\$29,939.60	\$0.00	\$1,580.40	\$29,939.60	\$29,939.60	\$0.00
2711	Vestuarios y uniformes	\$31,520.00	\$0.00	\$31,520.00	\$29,939.60	\$1,580.40	\$29,939.60	\$0.00	\$1,580.40	\$29,939.60	\$29,939.60	\$0.00
3000	<b>SERVICIOS GENERALES</b>	\$66,320.00	\$4,056,378.00	\$4,122,698.00	\$2,187,091.68	\$1,935,606.42	\$2,139,531.58	\$47,560.00	\$1,983,166.42	\$2,139,531.58	\$2,139,531.58	\$0.00
3200	<b>SERVICIOS DE ARRENDAMIENTO</b>	\$0.00	\$673,562.00	\$673,562.00	\$468,114.12	\$205,447.88	\$468,114.12	\$0.00	\$205,447.88	\$468,114.12	\$468,114.12	\$0.00
3220	Arrendamiento de edificios	\$0.00	\$80,000.00	\$80,000.00	\$0.00	\$80,000.00	\$0.00	\$0.00	\$80,000.00	\$0.00	\$0.00	\$0.00
3221	Arrendamiento de edificios	\$0.00	\$80,000.00	\$80,000.00	\$0.00	\$80,000.00	\$0.00	\$0.00	\$80,000.00	\$0.00	\$0.00	\$0.00
3230	Arrendamiento de mobiliario y equipo de administración, i	\$0.00	\$10,000.00	\$10,000.00	\$0.00	\$10,000.00	\$0.00	\$0.00	\$10,000.00	\$0.00	\$0.00	\$0.00
3231	Arrendamiento de mobiliario y equipo de administración, i	\$0.00	\$10,000.00	\$10,000.00	\$0.00	\$10,000.00	\$0.00	\$0.00	\$10,000.00	\$0.00	\$0.00	\$0.00
3250	Arrendamiento de equipo de transporte	\$0.00	\$583,562.00	\$583,562.00	\$468,114.12	\$115,447.88	\$468,114.12	\$0.00	\$115,447.88	\$468,114.12	\$468,114.12	\$0.00
3251	Arrendamiento de equipo de transporte	\$0.00	\$583,562.00	\$583,562.00	\$468,114.12	\$115,447.88	\$468,114.12	\$0.00	\$115,447.88	\$468,114.12	\$468,114.12	\$0.00
3300	<b>SERVICIOS PROFESIONALES, CIENTÍFICOS, TÉCNICO</b>	\$66,320.00	\$1,926,951.00	\$1,993,271.00	\$1,028,883.38	\$964,387.62	\$981,323.38	\$47,560.00	\$1,011,947.62	\$981,323.38	\$981,323.38	\$0.00
3310	Servicios legales, de contabilidad, auditoría y relacionado	\$5,800.00	\$84,960.00	\$70,760.00	\$70,760.00	\$0.00	\$23,200.00	\$47,560.00	\$47,560.00	\$23,200.00	\$23,200.00	\$0.00
3311	Servicios legales, de contabilidad, auditoría y relacionado	\$5,800.00	\$84,960.00	\$70,760.00	\$70,760.00	\$0.00	\$23,200.00	\$47,560.00	\$47,560.00	\$23,200.00	\$23,200.00	\$0.00
3320	Servicios de diseño, arquitectura, ingeniería y actividades	\$31,320.00	\$0.00	\$31,320.00	\$20,880.00	\$10,440.00	\$20,880.00	\$0.00	\$10,440.00	\$20,880.00	\$20,880.00	\$0.00
3321	Servicios de diseño, arquitectura, ingeniería y actividades	\$31,320.00	\$0.00	\$31,320.00	\$20,880.00	\$10,440.00	\$20,880.00	\$0.00	\$10,440.00	\$20,880.00	\$20,880.00	\$0.00
3330	Servicios de consultoría administrativa, procesos, técnica	\$0.00	\$260,000.00	\$260,000.00	\$0.00	\$260,000.00	\$0.00	\$0.00	\$260,000.00	\$0.00	\$0.00	\$0.00
3331	Servicios de consultoría administrativa y científica	\$0.00	\$260,000.00	\$260,000.00	\$0.00	\$260,000.00	\$0.00	\$0.00	\$260,000.00	\$0.00	\$0.00	\$0.00



Usr: 03

Rep: rptEstadoPresupuestoEgresos\_FF

**CONSEJO POTOSINO DE CIENCIA Y TECNOLOGIA (COPOCYT)  
SAN LUIS POTOSI**

Estado del Ejercicio del Presupuesto por Fuente de Financiamiento Al 31/dic./2017

Fecha y hora de Impresión | 26/abr./2019 | 11:22 a. m.

Fuente de Financiamiento		Aprobado	Ampliaciones / (Reducciones)	Presupuesto Vigente	Comprometido	Presupuesto Disponible para Comprometer	Devengado	Comprometido No Devengado	Presupuesto Sin Devengar	Cuentas por Pagar Deuda		
Objeto del Gasto	Ejercido									Pagado		
3340	Servicios de capacitación	\$29,200.00	\$100,000.00	\$129,200.00	\$103,420.44	\$25,779.56	\$103,420.44	\$0.00	\$25,779.56	\$103,420.44	\$103,420.44	\$0.00
3341	Servicios de capacitación	\$29,200.00	\$100,000.00	\$129,200.00	\$103,420.44	\$25,779.56	\$103,420.44	\$0.00	\$25,779.56	\$103,420.44	\$103,420.44	\$0.00
3360	Servicios de apoyo administrativo, traducción, fotocopiado	\$0.00	\$22,557.00	\$22,557.00	\$22,557.00	\$0.00	\$22,557.00	\$0.00	\$0.00	\$22,557.00	\$22,557.00	\$0.00
3381	Servicios de apoyo administrativo y secretarial	\$0.00	\$22,557.00	\$22,557.00	\$22,557.00	\$0.00	\$22,557.00	\$0.00	\$0.00	\$22,557.00	\$22,557.00	\$0.00
3390	Servicios profesionales, científicos y técnicos integrales	\$0.00	\$1,479,434.00	\$1,479,434.00	\$811,265.94	\$668,168.06	\$811,265.94	\$0.00	\$668,168.06	\$811,265.94	\$811,265.94	\$0.00
3391	Servicios profesionales, científicos y técnicos integrales	\$0.00	\$1,479,434.00	\$1,479,434.00	\$811,265.94	\$668,168.06	\$811,265.94	\$0.00	\$668,168.06	\$811,265.94	\$811,265.94	\$0.00
3400	<b>SERVICIOS FINANCIEROS, BANCARIOS Y COMERCIALES</b>	\$0.00	\$4,880.00	\$4,880.00	\$3,470.98	\$1,409.02	\$3,470.98	\$0.00	\$1,409.02	\$3,470.98	\$3,470.98	\$0.00
3490	Servicios financieros, bancarios y comerciales integrales	\$0.00	\$4,880.00	\$4,880.00	\$3,470.98	\$1,409.02	\$3,470.98	\$0.00	\$1,409.02	\$3,470.98	\$3,470.98	\$0.00
3491	Otros servicios financieros y bancarios	\$0.00	\$4,880.00	\$4,880.00	\$3,470.98	\$1,409.02	\$3,470.98	\$0.00	\$1,409.02	\$3,470.98	\$3,470.98	\$0.00
3600	<b>SERVICIOS DE COMUNICACIÓN SOCIAL Y PUBLICIDAD</b>	\$0.00	\$682,064.00	\$682,064.00	\$132,063.99	\$550,000.01	\$132,063.99	\$0.00	\$550,000.01	\$132,063.99	\$132,063.99	\$0.00
3610	Difusión por radio, televisión y otros medios de mensaje s	\$0.00	\$682,064.00	\$682,064.00	\$132,063.99	\$550,000.01	\$132,063.99	\$0.00	\$550,000.01	\$132,063.99	\$132,063.99	\$0.00
3611	Difusión por radio, televisión y otros medios de mensajes	\$0.00	\$162,064.00	\$162,064.00	\$132,063.99	\$30,000.01	\$132,063.99	\$0.00	\$30,000.01	\$132,063.99	\$132,063.99	\$0.00
3613	Difusión de programas y actividades gubernamentales en	\$0.00	\$520,000.00	\$520,000.00	\$0.00	\$520,000.00	\$0.00	\$0.00	\$520,000.00	\$0.00	\$0.00	\$0.00
3700	<b>Servicios de traslados y viáticos</b>	\$0.00	\$648,921.00	\$648,921.00	\$434,559.11	\$214,361.89	\$434,559.11	\$0.00	\$214,361.89	\$434,559.11	\$434,559.11	\$0.00
3710	Pasajes aéreos	\$0.00	\$105,200.00	\$105,200.00	\$44,589.00	\$60,611.00	\$44,589.00	\$0.00	\$60,611.00	\$44,589.00	\$44,589.00	\$0.00
3711	Pasajes aéreos nacionales	\$0.00	\$105,200.00	\$105,200.00	\$44,589.00	\$60,611.00	\$44,589.00	\$0.00	\$60,611.00	\$44,589.00	\$44,589.00	\$0.00
3750	Viáticos en el país	\$0.00	\$543,721.00	\$543,721.00	\$389,970.11	\$153,750.89	\$389,970.11	\$0.00	\$153,750.89	\$389,970.11	\$389,970.11	\$0.00
3751	Viáticos en el país	\$0.00	\$543,721.00	\$543,721.00	\$389,970.11	\$153,750.89	\$389,970.11	\$0.00	\$153,750.89	\$389,970.11	\$389,970.11	\$0.00
3800	<b>SERVICIOS OFICIALES</b>	\$0.00	\$120,000.00	\$120,000.00	\$120,000.00	\$0.00	\$120,000.00	\$0.00	\$0.00	\$120,000.00	\$120,000.00	\$0.00
3840	Exposiciones	\$0.00	\$120,000.00	\$120,000.00	\$120,000.00	\$0.00	\$120,000.00	\$0.00	\$0.00	\$120,000.00	\$120,000.00	\$0.00
3841	Exposiciones	\$0.00	\$120,000.00	\$120,000.00	\$120,000.00	\$0.00	\$120,000.00	\$0.00	\$0.00	\$120,000.00	\$120,000.00	\$0.00
4000	<b>TRANSFERENCIAS, ASIGNACIONES, SUBSIDIO</b>	\$49,500.00	\$446,800.00	\$496,300.00	\$187,057.41	\$309,242.59	\$187,057.41	\$0.00	\$309,242.59	\$187,057.41	\$187,057.41	\$0.00
4400	<b>AYUDAS SOCIALES</b>	\$49,500.00	\$446,800.00	\$496,300.00	\$187,057.41	\$309,242.59	\$187,057.41	\$0.00	\$309,242.59	\$187,057.41	\$187,057.41	\$0.00
4420	Becas y otras ayudas para programas de capacitación	\$49,500.00	\$400,800.00	\$450,300.00	\$150,557.41	\$299,742.59	\$150,557.41	\$0.00	\$299,742.59	\$150,557.41	\$150,557.41	\$0.00
4421	Becas y otras ayudas para programas de capacitación	\$49,500.00	\$400,800.00	\$450,300.00	\$150,557.41	\$299,742.59	\$150,557.41	\$0.00	\$299,742.59	\$150,557.41	\$150,557.41	\$0.00
4440	Ayudas sociales a actividades científicas o académicas	\$0.00	\$46,000.00	\$46,000.00	\$38,500.00	\$9,500.00	\$38,500.00	\$0.00	\$9,500.00	\$38,500.00	\$38,500.00	\$0.00
4441	<b>AYUDAS SOCIALES A ACTIVIDADES CIENTÍFICAS O A</b>	\$0.00	\$46,000.00	\$46,000.00	\$38,500.00	\$9,500.00	\$38,500.00	\$0.00	\$9,500.00	\$38,500.00	\$38,500.00	\$0.00
5000	<b>BIENES MUEBLES, INMUEBLES E INTANGIBLE</b>	\$0.00	\$71,000.00	\$71,000.00	\$32,000.00	\$39,000.00	\$32,000.00	\$0.00	\$39,000.00	\$32,000.00	\$32,000.00	\$0.00
5100	<b>MOBILIARIO Y EQUIPO DE ADMINISTRACIÓN</b>	\$0.00	\$12,000.00	\$12,000.00	\$0.00	\$12,000.00	\$0.00	\$0.00	\$12,000.00	\$0.00	\$0.00	\$0.00
5150	Equipos de cómputo y de tecnologías de la información	\$0.00	\$12,000.00	\$12,000.00	\$0.00	\$12,000.00	\$0.00	\$0.00	\$12,000.00	\$0.00	\$0.00	\$0.00
5151	Equipo de cómputo y de tecnología de la información	\$0.00	\$12,000.00	\$12,000.00	\$0.00	\$12,000.00	\$0.00	\$0.00	\$12,000.00	\$0.00	\$0.00	\$0.00



Usr: 03  
Rep: rptEstadoPresupuestoEgresos\_FF

**CONSEJO POTOSINO DE CIENCIA Y TECNOLOGIA (COPOCYT)  
SAN LUIS POTOSI**

Estado del Ejercicio del Presupuesto por Fuente de Financiamiento Al 31/dic./2017

Fecha y hora de Impresión | 26/abr./2019  
11:22 a. m.

Objeto del Gasto	Fuente de Financiamiento	Aprobado	Ampliaciones / (Reducciones)	Presupuesto Vigente	Comprometido	Presupuesto Disponible para Comprometer	Devengado	Comprometido No Devengado	Presupuesto Sin Devengar	Ejercido	Pagado	Cuentas por Pagar Deuda
5200	MOBILIARIO Y EQUIPO EDUCACIONAL Y RECREATIVO	\$0.00	\$27,000.00	\$27,000.00	\$0.00	\$27,000.00	\$0.00	\$0.00	\$27,000.00	\$0.00	\$0.00	\$0.00
5230	Cámaras fotográficas y de vídeo	\$0.00	\$20,000.00	\$20,000.00	\$0.00	\$20,000.00	\$0.00	\$0.00	\$20,000.00	\$0.00	\$0.00	\$0.00
5231	Cámaras fotográficas y de vídeo	\$0.00	\$20,000.00	\$20,000.00	\$0.00	\$20,000.00	\$0.00	\$0.00	\$20,000.00	\$0.00	\$0.00	\$0.00
5290	Otro mobiliario y equipo educacional y recreativo	\$0.00	\$7,000.00	\$7,000.00	\$0.00	\$7,000.00	\$0.00	\$0.00	\$7,000.00	\$0.00	\$0.00	\$0.00
5291	Otro mobiliario y equipo educacional	\$0.00	\$7,000.00	\$7,000.00	\$0.00	\$7,000.00	\$0.00	\$0.00	\$7,000.00	\$0.00	\$0.00	\$0.00
6000	ACTIVOS INTANGIBLES	\$0.00	\$32,000.00	\$32,000.00	\$32,000.00	\$0.00	\$32,000.00	\$0.00	\$0.00	\$32,000.00	\$32,000.00	\$0.00
5970	Licencias informáticas e intelectuales	\$0.00	\$32,000.00	\$32,000.00	\$32,000.00	\$0.00	\$32,000.00	\$0.00	\$0.00	\$32,000.00	\$32,000.00	\$0.00
5971	LICENCIAS INFORMÁTICAS E INTELECTUALES	\$0.00	\$32,000.00	\$32,000.00	\$32,000.00	\$0.00	\$32,000.00	\$0.00	\$0.00	\$32,000.00	\$32,000.00	\$0.00
6000	INVERSIÓN PÚBLICA	\$0.00	\$460,000.00	\$460,000.00	\$400,000.00	\$60,000.00	\$160,000.00	\$260,000.00	\$310,000.00	\$160,000.00	\$160,000.00	\$0.00
6100	OBRA PÚBLICA EN BIENES DE DOMINIO PÚBLICO	\$0.00	\$460,000.00	\$460,000.00	\$400,000.00	\$60,000.00	\$160,000.00	\$260,000.00	\$310,000.00	\$160,000.00	\$160,000.00	\$0.00
6120	Edificación no habitacional	\$0.00	\$460,000.00	\$460,000.00	\$400,000.00	\$60,000.00	\$160,000.00	\$260,000.00	\$310,000.00	\$160,000.00	\$160,000.00	\$0.00
6122	Obra de edificaciones de uso no habitacional	\$0.00	\$460,000.00	\$460,000.00	\$400,000.00	\$60,000.00	\$160,000.00	\$260,000.00	\$310,000.00	\$160,000.00	\$160,000.00	\$0.00
<b>CONVENIOS FEDERALES 2017</b>		\$200,000.00	\$5,230,000.00	\$5,430,000.00	\$3,002,214.13	\$2,427,785.87	\$2,704,654.13	\$297,660.00	\$2,725,345.87	\$2,704,654.13	\$2,704,654.13	\$0.00
<b>141 FONDO DE SALUD</b>												
3000	SERVICIOS GENERALES	\$0.00	\$98,019.53	\$98,019.53	\$98,019.53	\$0.00	\$98,019.53	\$0.00	\$0.00	\$98,019.53	\$98,019.53	\$0.00
3700	Servicios de traslados y viáticos	\$0.00	\$98,019.53	\$98,019.53	\$98,019.53	\$0.00	\$98,019.53	\$0.00	\$0.00	\$98,019.53	\$98,019.53	\$0.00
3710	Pasajes aéreos	\$0.00	\$20,076.00	\$20,076.00	\$20,076.00	\$0.00	\$20,076.00	\$0.00	\$0.00	\$20,076.00	\$20,076.00	\$0.00
3711	Pasajes aéreos nacionales	\$0.00	\$20,076.00	\$20,076.00	\$20,076.00	\$0.00	\$20,076.00	\$0.00	\$0.00	\$20,076.00	\$20,076.00	\$0.00
3750	Viáticos en el país	\$0.00	\$77,943.53	\$77,943.53	\$77,943.53	\$0.00	\$77,943.53	\$0.00	\$0.00	\$77,943.53	\$77,943.53	\$0.00
3751	Viáticos en el país	\$0.00	\$77,943.53	\$77,943.53	\$77,943.53	\$0.00	\$77,943.53	\$0.00	\$0.00	\$77,943.53	\$77,943.53	\$0.00
6000	INVERSIÓN PÚBLICA	\$0.00	\$80,000.00	\$80,000.00	\$80,000.00	\$0.00	\$80,000.00	\$0.00	\$0.00	\$80,000.00	\$80,000.00	\$0.00
6300	PROYECTOS PRODUCTIVOS Y ACCIONES DE FOMEN	\$0.00	\$80,000.00	\$80,000.00	\$80,000.00	\$0.00	\$80,000.00	\$0.00	\$0.00	\$80,000.00	\$80,000.00	\$0.00
6320	Ejecucion de proyectos productivos no incluidos en conce	\$0.00	\$80,000.00	\$80,000.00	\$80,000.00	\$0.00	\$80,000.00	\$0.00	\$0.00	\$80,000.00	\$80,000.00	\$0.00
6321	Ejecución de otros proyectos productivos no incluidos en	\$0.00	\$80,000.00	\$80,000.00	\$80,000.00	\$0.00	\$80,000.00	\$0.00	\$0.00	\$80,000.00	\$80,000.00	\$0.00
<b>FONDO DE SALUD</b>		\$0.00	\$178,019.53	\$178,019.53	\$178,019.53	\$0.00	\$178,019.53	\$0.00	\$0.00	\$178,019.53	\$178,019.53	\$0.00
<b>Total Final</b>		\$11,805,420.92	\$9,635,415.10	\$21,440,836.02	\$19,013,049.30	\$2,427,786.72	\$18,715,489.24	\$297,660.00	\$2,725,346.78	\$18,681,616.98	\$18,730,470.66	-\$14,981.42

**CONSEJO POTOSINO DE CIENCIA Y TECNOLOGIA (COPOCYT)  
SAN LUIS POTOSI**

Estado del Ejercicio del Presupuesto por Unidad Administrativa Al 31/dic./2017

Fecha y hora de Impresión | 26/abr./2019 11:11 a. m.



Usu: 03  
Rep: rptEstadoPresupuestoEgresos-UA

Unidad Administrativa Objeto del Gasto	Aprobado	Ampliaciones / (Reducciones)	Presupuesto Vigente	Comprometido	Presupuesto Disponible para Comprometer	Devengado	Comprometid o No Devengado	Presupuesto Sin Devengar	Ejercido	Pagado	Cuentas por Pagar Deuda
<b>D01 DIRECCION DE ADMINISTRACION Y FINANZAS</b>											
<b>1000 SERVICIOS PERSONALES</b>	\$5,443,719.00	-\$130,676.14	\$5,313,042.86	\$5,313,042.86	\$0.00	\$5,313,042.86	\$0.00	\$0.00	\$5,305,116.60	\$5,305,116.60	\$7,927.26
<b>1100 REMUNERACIONES AL PERSONAL DE CARÁCTER PE</b>	\$4,022,007.00	-\$226,839.31	\$3,795,167.69	\$3,795,167.69	\$0.00	\$3,795,167.69	\$0.00	\$0.00	\$3,795,167.69	\$3,795,167.69	\$0.00
1130 Sueldos base al personal permanente	\$4,022,007.00	-\$226,839.31	\$3,795,167.69	\$3,795,167.69	\$0.00	\$3,795,167.69	\$0.00	\$0.00	\$3,795,167.69	\$3,795,167.69	\$0.00
1131 Sueldos base al personal de confianza	\$2,948,283.00	-\$158,984.49	\$2,789,298.51	\$2,789,298.51	\$0.00	\$2,789,298.51	\$0.00	\$0.00	\$2,789,298.51	\$2,789,298.51	\$0.00
1132 Complemento de sueldo	\$1,073,724.00	-\$67,854.82	\$1,005,869.18	\$1,005,869.18	\$0.00	\$1,005,869.18	\$0.00	\$0.00	\$1,005,869.18	\$1,005,869.18	\$0.00
<b>1200 Remuneraciones al personal de carácter transitorio</b>	\$18,000.00	-\$14,500.00	\$3,500.00	\$3,500.00	\$0.00	\$3,500.00	\$0.00	\$0.00	\$3,500.00	\$3,500.00	\$0.00
1230 Retribuciones por servicios de carácter social	\$18,000.00	-\$14,500.00	\$3,500.00	\$3,500.00	\$0.00	\$3,500.00	\$0.00	\$0.00	\$3,500.00	\$3,500.00	\$0.00
1231 Retribuciones por servicios de carácter social	\$18,000.00	-\$14,500.00	\$3,500.00	\$3,500.00	\$0.00	\$3,500.00	\$0.00	\$0.00	\$3,500.00	\$3,500.00	\$0.00
<b>1300 REMUNERACIONES ADICIONALES Y ESPECIALES</b>	\$737,071.00	\$95,956.63	\$833,027.63	\$833,027.63	\$0.00	\$833,027.63	\$0.00	\$0.00	\$833,027.63	\$833,027.63	\$0.00
1320 Primas de vacaciones, dominical y gratificación de fin de	\$737,071.00	\$95,956.63	\$833,027.63	\$833,027.63	\$0.00	\$833,027.63	\$0.00	\$0.00	\$833,027.63	\$833,027.63	\$0.00
1321 Prestaciones de fin de año en efectivo	\$573,279.00	\$106,551.19	\$679,830.19	\$679,830.19	\$0.00	\$679,830.19	\$0.00	\$0.00	\$679,830.19	\$679,830.19	\$0.00
1322 Prima vacacional	\$163,792.00	-\$10,594.56	\$153,197.44	\$153,197.44	\$0.00	\$153,197.44	\$0.00	\$0.00	\$153,197.44	\$153,197.44	\$0.00
<b>1400 SEGURIDAD SOCIAL</b>	\$226,090.00	-\$2,666.33	\$223,423.67	\$223,423.67	\$0.00	\$223,423.67	\$0.00	\$0.00	\$223,423.67	\$223,423.67	\$7,927.26
1410 Aportaciones de seguridad social	\$78,676.00	\$1,765.52	\$80,441.52	\$80,441.52	\$0.00	\$80,441.52	\$0.00	\$0.00	\$80,441.52	\$80,441.52	\$0.00
1412 Aportaciones al IMSS	\$78,676.00	\$1,765.52	\$80,441.52	\$80,441.52	\$0.00	\$80,441.52	\$0.00	\$0.00	\$80,441.52	\$80,441.52	\$0.00
1420 Aportaciones a fondos de vivienda	\$147,414.00	-\$4,431.85	\$142,982.15	\$142,982.15	\$0.00	\$142,982.15	\$0.00	\$0.00	\$142,982.15	\$142,982.15	\$0.00
1421 Cuotas Vivienda (Dirección de Pensiones)	\$147,414.00	-\$4,431.85	\$142,982.15	\$142,982.15	\$0.00	\$142,982.15	\$0.00	\$0.00	\$142,982.15	\$142,982.15	\$0.00
<b>1500 OTRAS PRESTACIONES SOCIALES Y ECONÓMICAS</b>	\$440,551.00	\$17,372.87	\$457,923.87	\$457,923.87	\$0.00	\$457,923.87	\$0.00	\$0.00	\$457,923.87	\$457,923.87	\$0.00
1510 Cuotas para el fondo de ahorro y fondo de trabajo	\$206,380.00	-\$14,564.74	\$191,815.26	\$191,815.26	\$0.00	\$191,815.26	\$0.00	\$0.00	\$191,815.26	\$191,815.26	\$0.00
1511 Cuotas para el fondo de ahorro y fondo de trabajo	\$206,380.00	-\$14,564.74	\$191,815.26	\$191,815.26	\$0.00	\$191,815.26	\$0.00	\$0.00	\$191,815.26	\$191,815.26	\$0.00
1540 Prestaciones contractuales	\$54,000.00	-\$1,250.00	\$52,750.00	\$52,750.00	\$0.00	\$52,750.00	\$0.00	\$0.00	\$52,750.00	\$52,750.00	\$0.00
1541 Canasta básica, ayuda para despensa	\$27,000.00	-\$500.00	\$26,500.00	\$26,500.00	\$0.00	\$26,500.00	\$0.00	\$0.00	\$26,500.00	\$26,500.00	\$0.00
1543 Ayuda para transporte	\$27,000.00	-\$750.00	\$26,250.00	\$26,250.00	\$0.00	\$26,250.00	\$0.00	\$0.00	\$26,250.00	\$26,250.00	\$0.00
1590 Otras prestaciones sociales y económicas	\$180,171.00	\$33,187.61	\$213,358.61	\$213,358.61	\$0.00	\$213,358.61	\$0.00	\$0.00	\$213,358.61	\$213,358.61	\$0.00
1593 Otras prestaciones económicas y sociales	\$180,171.00	\$33,187.61	\$213,358.61	\$213,358.61	\$0.00	\$213,358.61	\$0.00	\$0.00	\$213,358.61	\$213,358.61	\$0.00
<b>2000 MATERIALES Y SUMINISTRO</b>	\$132,798.00	-\$49,824.20	\$82,973.80	\$82,973.80	\$0.00	\$82,973.80	\$0.00	\$0.00	\$82,973.80	\$82,973.80	\$0.00
2100 Materiales de administración, emisión de documentos	\$76,440.00	-\$33,735.35	\$42,704.65	\$42,704.65	\$0.00	\$42,704.65	\$0.00	\$0.00	\$42,704.65	\$42,704.65	\$0.00
2110 Materiales, útiles y equipos menores de oficina	\$3,859.00	\$4,983.81	\$8,842.81	\$8,842.81	\$0.00	\$8,842.81	\$0.00	\$0.00	\$8,842.81	\$8,842.81	\$0.00
2111 Papelería y consumibles de oficina	\$3,859.00	\$4,983.81	\$8,842.81	\$8,842.81	\$0.00	\$8,842.81	\$0.00	\$0.00	\$8,842.81	\$8,842.81	\$0.00



Usu: 03  
Rep: rptEstadoPresupuestoEgresos\_UA

CONSEJO POTOSINO DE CIENCIA Y TECNOLOGIA (COPOCYT)  
SAN LUIS POTOSI

Estado del Ejercicio del Presupuesto por Unidad Administrativa Al 31/dic./2017

Fecha y hora de Impresión | 26/abr./2019 11:11 a. m.

Objeto del Gasto	Unidad Administrativa	Aprobado	Ampliaciones / (Reducciones)	Presupuesto Vigente	Comprometido	Presupuesto Disponible para Comprometer	Devengado	Comprometid o No Devengado	Presupuesto Sin Devengar	Ejercido	Pagado	Cuentas por Pagar Deuda
2140	Materiales, útiles y equipos menores de tecnologías de la	\$67,540.00	-\$42,202.24	\$25,337.76	\$25,337.76	\$0.00	\$25,337.76	\$0.00	\$0.00	\$26,033.76	\$25,337.76	\$0.00
2141	Material de limpieza y mantenimiento e insumos para equ	\$67,540.00	-\$42,202.24	\$25,337.76	\$25,337.76	\$0.00	\$25,337.76	\$0.00	\$0.00	\$26,033.76	\$25,337.76	\$0.00
2160	Material de limpieza	\$5,041.00	\$3,483.08	\$8,524.08	\$8,524.08	\$0.00	\$8,524.08	\$0.00	\$0.00	\$8,524.08	\$8,524.08	\$0.00
2161	Material de limpieza	\$5,041.00	\$3,483.08	\$8,524.08	\$8,524.08	\$0.00	\$8,524.08	\$0.00	\$0.00	\$8,524.08	\$8,524.08	\$0.00
2200	<b>ALIMENTOS Y UTENSILIOS</b>	<b>\$20,358.00</b>	<b>-\$1,419.01</b>	<b>\$18,938.99</b>	<b>\$18,938.99</b>	<b>\$0.00</b>	<b>\$18,938.99</b>	<b>\$0.00</b>	<b>\$0.00</b>	<b>\$18,938.99</b>	<b>\$18,938.99</b>	<b>\$0.00</b>
2210	Productos alimenticios para personas	\$20,358.00	-\$1,419.01	\$18,938.99	\$18,938.99	\$0.00	\$18,938.99	\$0.00	\$0.00	\$18,938.99	\$18,938.99	\$0.00
2214	Alimentación de personas por el desarrollo de otros progr	\$20,358.00	-\$1,419.01	\$18,938.99	\$18,938.99	\$0.00	\$18,938.99	\$0.00	\$0.00	\$18,938.99	\$18,938.99	\$0.00
2600	<b>COMBUSTIBLES, LUBRICANTES Y ADITIVOS</b>	<b>\$36,000.00</b>	<b>-\$14,669.84</b>	<b>\$21,330.16</b>	<b>\$21,330.16</b>	<b>\$0.00</b>	<b>\$21,330.16</b>	<b>\$0.00</b>	<b>\$0.00</b>	<b>\$21,330.16</b>	<b>\$21,330.16</b>	<b>\$0.00</b>
2610	Combustibles, lubricantes y aditivos	\$36,000.00	-\$14,669.84	\$21,330.16	\$21,330.16	\$0.00	\$21,330.16	\$0.00	\$0.00	\$21,330.16	\$21,330.16	\$0.00
2611	Combustibles	\$36,000.00	-\$14,669.84	\$21,330.16	\$21,330.16	\$0.00	\$21,330.16	\$0.00	\$0.00	\$21,330.16	\$21,330.16	\$0.00
3000	<b>SERVICIOS GENERALES</b>	<b>\$1,865,781.00</b>	<b>\$220,845.32</b>	<b>\$2,086,626.32</b>	<b>\$2,086,626.30</b>	<b>\$0.02</b>	<b>\$2,086,626.24</b>	<b>\$0.06</b>	<b>\$0.08</b>	<b>\$2,059,985.24</b>	<b>\$2,059,985.24</b>	<b>\$26,641.00</b>
3100	<b>SERVICIOS BÁSICOS</b>	<b>\$199,700.00</b>	<b>-\$20,527.19</b>	<b>\$179,172.81</b>	<b>\$179,172.81</b>	<b>\$0.00</b>	<b>\$179,172.79</b>	<b>\$0.02</b>	<b>\$0.02</b>	<b>\$179,172.79</b>	<b>\$179,172.79</b>	<b>\$0.00</b>
3110	Energía eléctrica	\$43,824.00	\$4,576.00	\$48,400.00	\$48,400.00	\$0.00	\$48,400.00	\$0.00	\$0.00	\$48,400.00	\$48,400.00	\$0.00
3111	Energía eléctrica	\$43,824.00	\$4,576.00	\$48,400.00	\$48,400.00	\$0.00	\$48,400.00	\$0.00	\$0.00	\$48,400.00	\$48,400.00	\$0.00
3130	Agua	\$32,100.00	-\$3,579.00	\$28,521.00	\$28,521.00	\$0.00	\$28,521.00	\$0.00	\$0.00	\$28,521.00	\$28,521.00	\$0.00
3131	Agua	\$32,100.00	-\$3,579.00	\$28,521.00	\$28,521.00	\$0.00	\$28,521.00	\$0.00	\$0.00	\$28,521.00	\$28,521.00	\$0.00
3140	Telefonía Tradicional	\$48,356.00	-\$24,139.00	\$22,217.00	\$22,217.00	\$0.00	\$22,217.00	\$0.00	\$0.00	\$22,217.00	\$22,217.00	\$0.00
3141	Telefonía tradicional	\$48,356.00	-\$24,139.00	\$22,217.00	\$22,217.00	\$0.00	\$22,217.00	\$0.00	\$0.00	\$22,217.00	\$22,217.00	\$0.00
3150	Telefonía celular	\$9,420.00	\$3,333.00	\$12,753.00	\$12,753.00	\$0.00	\$12,753.00	\$0.00	\$0.00	\$12,753.00	\$12,753.00	\$0.00
3151	Telefonía celular	\$9,420.00	\$3,333.00	\$12,753.00	\$12,753.00	\$0.00	\$12,753.00	\$0.00	\$0.00	\$12,753.00	\$12,753.00	\$0.00
3170	Servicios de acceso a Internet, redes y procesamiento de	\$50,000.00	-\$0.06	\$49,999.94	\$49,999.94	\$0.00	\$49,999.92	\$0.02	\$0.02	\$49,999.92	\$49,999.92	\$0.00
3171	Servicio de Internet y redes	\$50,000.00	-\$0.06	\$49,999.94	\$49,999.94	\$0.00	\$49,999.92	\$0.02	\$0.02	\$49,999.92	\$49,999.92	\$0.00
3180	Servicios postales y telegráficos	\$18,000.00	-\$718.13	\$17,281.87	\$17,281.87	\$0.00	\$17,281.87	\$0.00	\$0.00	\$17,281.87	\$17,281.87	\$0.00
3181	Servicios postales y telegráficos	\$18,000.00	-\$718.13	\$17,281.87	\$17,281.87	\$0.00	\$17,281.87	\$0.00	\$0.00	\$17,281.87	\$17,281.87	\$0.00
3200	<b>SERVICIOS DE ARRENDAMIENTO</b>	<b>\$16,800.00</b>	<b>\$600.00</b>	<b>\$17,400.00</b>	<b>\$17,400.00</b>	<b>\$0.00</b>	<b>\$17,400.00</b>	<b>\$0.00</b>	<b>\$0.00</b>	<b>\$17,400.00</b>	<b>\$17,400.00</b>	<b>\$0.00</b>
3230	Arrendamiento de mobiliario y equipo de administración, t	\$16,800.00	\$600.00	\$17,400.00	\$17,400.00	\$0.00	\$17,400.00	\$0.00	\$0.00	\$17,400.00	\$17,400.00	\$0.00
3231	Arrendamiento de mobiliario y equipo de administración, t	\$16,800.00	\$600.00	\$17,400.00	\$17,400.00	\$0.00	\$17,400.00	\$0.00	\$0.00	\$17,400.00	\$17,400.00	\$0.00
3300	<b>SERVICIOS PROFESIONALES, CIENTÍFICOS, TÉCNICO</b>	<b>\$1,240,104.00</b>	<b>\$105,100.57</b>	<b>\$1,345,204.57</b>	<b>\$1,345,204.57</b>	<b>\$0.00</b>	<b>\$1,345,204.57</b>	<b>\$0.00</b>	<b>\$0.00</b>	<b>\$1,345,204.57</b>	<b>\$1,345,204.57</b>	<b>\$0.00</b>
3310	Servicios legales, de contabilidad, auditoría y relacionado	\$171,684.00	\$71,090.28	\$242,774.28	\$242,774.28	\$0.00	\$242,774.28	\$0.00	\$0.00	\$242,774.28	\$242,774.28	\$0.00
3311	Servicios legales, de contabilidad, auditoría y relacionado	\$171,684.00	\$71,090.28	\$242,774.28	\$242,774.28	\$0.00	\$242,774.28	\$0.00	\$0.00	\$242,774.28	\$242,774.28	\$0.00
3330	Servicios de consultoría administrativa, procesos, técnica	\$153,120.00	\$12,142.30	\$165,262.30	\$165,262.30	\$0.00	\$165,262.30	\$0.00	\$0.00	\$165,262.30	\$165,262.30	\$0.00



Usr: 03  
Rep: rptEstadoPresupuestoEgresos\_UA

## CONSEJO POTOSINO DE CIENCIA Y TECNOLOGIA (COPOCYT) SAN LUIS POTOSI

Estado del Ejercicio del Presupuesto por Unidad Administrativa Al 31/dic./2017

Fecha y hora de Impresión | 26/abr./2019  
11:11 a. m.

Objeto del Gasto	Unidad Administrativa	Aprobado	Ampliaciones / (Reducciones)	Presupuesto Vigente	Comprometido	Presupuesto Disponible para Comprometer	Devengado	Comprometido o No Devengado	Presupuesto Sin Devengar	Ejercido	Pagado	Cuentas por Pagar Deuda
3331	Servicios de consultoría administrativa y científica	\$153,120.00	\$12,142.30	\$165,262.30	\$165,262.30	\$0.00	\$165,262.30	\$0.00	\$0.00	\$165,262.30	\$165,262.30	\$0.00
3360	Servicios de apoyo administrativo, traducción, fotocopiadr	\$904,800.00	-\$67,972.00	\$836,828.00	\$836,828.00	\$0.00	\$836,828.00	\$0.00	\$0.00	\$836,828.00	\$836,828.00	\$0.00
3361	Servicios de apoyo administrativo y secretarial	\$904,800.00	-\$67,972.00	\$836,828.00	\$836,828.00	\$0.00	\$836,828.00	\$0.00	\$0.00	\$836,828.00	\$836,828.00	\$0.00
3380	Servicios de vigilancia	\$10,500.00	\$89,839.99	\$100,339.99	\$100,339.99	\$0.00	\$100,339.99	\$0.00	\$0.00	\$100,339.99	\$100,339.99	\$0.00
3381	Servicios de vigilancia	\$10,500.00	\$89,839.99	\$100,339.99	\$100,339.99	\$0.00	\$100,339.99	\$0.00	\$0.00	\$100,339.99	\$100,339.99	\$0.00
3400	<b>SERVICIOS FINANCIEROS, BANCARIOS Y COMERCIAI</b>	<b>\$31,717.00</b>	<b>\$8,895.65</b>	<b>\$40,612.65</b>	<b>\$40,612.65</b>	<b>\$0.00</b>	<b>\$40,612.65</b>	<b>\$0.00</b>	<b>\$0.00</b>	<b>\$40,612.65</b>	<b>\$40,612.65</b>	<b>\$0.00</b>
3410	Servicios financieros y bancarios	\$1,392.00	\$0.00	\$1,392.00	\$1,392.00	\$0.00	\$1,392.00	\$0.00	\$0.00	\$1,392.00	\$1,392.00	\$0.00
3411	Servicios financieros y bancarios	\$1,392.00	\$0.00	\$1,392.00	\$1,392.00	\$0.00	\$1,392.00	\$0.00	\$0.00	\$1,392.00	\$1,392.00	\$0.00
3450	Seguro de bienes patrimoniales	\$30,325.00	\$8,895.65	\$39,220.65	\$39,220.65	\$0.00	\$39,220.65	\$0.00	\$0.00	\$39,220.65	\$39,220.65	\$0.00
3451	Seguro de bienes patrimoniales	\$30,325.00	\$8,895.65	\$39,220.65	\$39,220.65	\$0.00	\$39,220.65	\$0.00	\$0.00	\$39,220.65	\$39,220.65	\$0.00
3500	<b>SERVICIOS DE INSTALACIÓN, REPARACIÓN, MANTEN</b>	<b>\$164,229.00</b>	<b>\$122,873.00</b>	<b>\$287,102.00</b>	<b>\$287,102.00</b>	<b>\$0.00</b>	<b>\$287,102.00</b>	<b>\$0.00</b>	<b>\$0.00</b>	<b>\$287,102.00</b>	<b>\$287,102.00</b>	<b>\$0.00</b>
3510	Conservación y mantenimiento menor de inmuebles	\$0.00	\$130,031.00	\$130,031.00	\$130,031.00	\$0.00	\$130,031.00	\$0.00	\$0.00	\$130,031.00	\$130,031.00	\$0.00
3511	Conservación y mantenimiento menor de inmuebles	\$0.00	\$130,031.00	\$130,031.00	\$130,031.00	\$0.00	\$130,031.00	\$0.00	\$0.00	\$130,031.00	\$130,031.00	\$0.00
3520	Instalación, reparación y mantenimiento de mobiliario y ex	\$17,860.00	-\$13,868.94	\$3,991.06	\$3,991.06	\$0.00	\$3,991.06	\$0.00	\$0.00	\$3,991.06	\$3,991.06	\$0.00
3521	Instalación, reparación y mantenimiento de mobiliario y ex	\$17,860.00	-\$13,868.94	\$3,991.06	\$3,991.06	\$0.00	\$3,991.06	\$0.00	\$0.00	\$3,991.06	\$3,991.06	\$0.00
3530	Instalación, reparación y mantenimiento de equipo de cór	\$0.00	\$12,180.00	\$12,180.00	\$12,180.00	\$0.00	\$12,180.00	\$0.00	\$0.00	\$12,180.00	\$12,180.00	\$0.00
3531	Instalación, reparación y mantenimiento de equipo de cór	\$0.00	\$12,180.00	\$12,180.00	\$12,180.00	\$0.00	\$12,180.00	\$0.00	\$0.00	\$12,180.00	\$12,180.00	\$0.00
3550	Reparación y mantenimiento de equipo de transporte	\$11,389.00	-\$3,541.06	\$7,847.94	\$7,847.94	\$0.00	\$7,847.94	\$0.00	\$0.00	\$7,847.94	\$7,847.94	\$0.00
3551	Reparación y mantenimiento de equipo de transporte	\$11,389.00	-\$3,541.06	\$7,847.94	\$7,847.94	\$0.00	\$7,847.94	\$0.00	\$0.00	\$7,847.94	\$7,847.94	\$0.00
3580	Servicios de limpieza y manejo de desechos	\$79,980.00	\$7,020.00	\$87,000.00	\$87,000.00	\$0.00	\$87,000.00	\$0.00	\$0.00	\$87,000.00	\$87,000.00	\$0.00
3581	Servicios de limpieza y manejo de desechos	\$79,980.00	\$7,020.00	\$87,000.00	\$87,000.00	\$0.00	\$87,000.00	\$0.00	\$0.00	\$87,000.00	\$87,000.00	\$0.00
3590	Servicios de jardinería y fumigación	\$55,000.00	-\$8,948.00	\$46,052.00	\$46,052.00	\$0.00	\$46,052.00	\$0.00	\$0.00	\$46,052.00	\$46,052.00	\$0.00
3591	Servicios de jardinería y fumigación	\$55,000.00	-\$8,948.00	\$46,052.00	\$46,052.00	\$0.00	\$46,052.00	\$0.00	\$0.00	\$46,052.00	\$46,052.00	\$0.00
3700	<b>Servicios de traslados y viáticos</b>	<b>\$55,000.00</b>	<b>-\$10,796.23</b>	<b>\$44,203.77</b>	<b>\$44,203.75</b>	<b>\$0.02</b>	<b>\$44,203.75</b>	<b>\$0.00</b>	<b>\$0.02</b>	<b>\$44,203.75</b>	<b>\$44,203.75</b>	<b>\$0.00</b>
3710	Pasajes aéreos	\$0.00	\$13,073.98	\$13,073.98	\$13,073.98	\$0.00	\$13,073.98	\$0.00	\$0.00	\$13,073.98	\$13,073.98	\$0.00
3711	Pasajes aéreos nacionales	\$0.00	\$13,073.98	\$13,073.98	\$13,073.98	\$0.00	\$13,073.98	\$0.00	\$0.00	\$13,073.98	\$13,073.98	\$0.00
3720	Pasajes terrestres	\$11,000.00	-\$5,359.96	\$5,640.04	\$5,640.04	\$0.00	\$5,640.04	\$0.00	\$0.00	\$5,640.04	\$5,640.04	\$0.00
3721	Pasajes terrestres nacionales	\$11,000.00	-\$5,359.96	\$5,640.04	\$5,640.04	\$0.00	\$5,640.04	\$0.00	\$0.00	\$5,640.04	\$5,640.04	\$0.00
3750	Viáticos en el país	\$44,000.00	-\$18,510.25	\$25,489.75	\$25,489.73	\$0.02	\$25,489.73	\$0.00	\$0.02	\$25,489.73	\$25,489.73	\$0.00
3751	Viáticos en el país	\$44,000.00	-\$18,510.25	\$25,489.75	\$25,489.73	\$0.02	\$25,489.73	\$0.00	\$0.02	\$25,489.73	\$25,489.73	\$0.00
3800	<b>SERVICIOS OFICIALES</b>	<b>\$31,000.00</b>	<b>\$19,997.20</b>	<b>\$50,997.20</b>	<b>\$50,997.20</b>	<b>\$0.00</b>	<b>\$50,997.20</b>	<b>\$0.00</b>	<b>\$0.00</b>	<b>\$50,997.20</b>	<b>\$50,997.20</b>	<b>\$0.00</b>





Usu: 03

Rep: rptEstadoPresupuestoEgresos-UA

**CONSEJO POTOSINO DE CIENCIA Y TECNOLOGIA (COPOCYT)  
SAN LUIS POTOSI**

Estado del Ejercicio del Presupuesto por Unidad Administrativa Al 31/dic./2017

Fecha y hora de Impresión | 28/abr./2019  
11:11 a. m.

Unidad Administrativa Objeto del Gasto	Aprobado	Ampliaciones / (Reducciones)	Presupuesto Vigente	Comprometido	Presupuesto Disponible para Comprometer	Devengado	Comprometid o No Devengado	Presupuesto Sin Devengar	Ejercido	Pagado	Cuentas por Pagar Deuda
3810 Gastos ceremonial	\$0.00	\$25,997.20	\$25,997.20	\$25,997.20	\$0.00	\$25,997.20	\$0.00	\$0.00	\$25,997.20	\$25,997.20	\$0.00
3811 Gastos de ceremonial	\$0.00	\$25,997.20	\$25,997.20	\$25,997.20	\$0.00	\$25,997.20	\$0.00	\$0.00	\$25,997.20	\$25,997.20	\$0.00
3830 Congresos y convenciones	\$31,000.00	-\$6,000.00	\$25,000.00	\$25,000.00	\$0.00	\$25,000.00	\$0.00	\$0.00	\$25,000.00	\$25,000.00	\$0.00
3831 Congresos y convenciones	\$31,000.00	-\$6,000.00	\$25,000.00	\$25,000.00	\$0.00	\$25,000.00	\$0.00	\$0.00	\$25,000.00	\$25,000.00	\$0.00
3900 OTROS SERVICIOS GENERALES	\$127,231.00	-\$5,297.68	\$121,933.32	\$121,933.32	\$0.00	\$121,933.28	\$0.04	\$0.04	\$85,292.28	\$95,292.28	\$26,641.00
3920 Impuestos y derechos	\$2,400.00	-\$372.00	\$2,028.00	\$2,028.00	\$0.00	\$2,028.00	\$0.00	\$0.00	\$2,028.00	\$2,028.00	\$0.00
3921 Impuestos y derechos	\$2,400.00	-\$372.00	\$2,028.00	\$2,028.00	\$0.00	\$2,028.00	\$0.00	\$0.00	\$2,028.00	\$2,028.00	\$0.00
3940 Sentencias y resoluciones judiciales	\$0.00	\$3,448.28	\$3,448.28	\$3,448.28	\$0.00	\$3,448.28	\$0.00	\$0.00	\$3,448.28	\$3,448.28	\$0.00
3941 Sentencias y resoluciones por autoridad competente	\$0.00	\$3,448.28	\$3,448.28	\$3,448.28	\$0.00	\$3,448.28	\$0.00	\$0.00	\$3,448.28	\$3,448.28	\$0.00
3980 Impuesto sobre nóminas y otros que se deriven de una re	\$124,831.00	-\$8,373.99	\$116,457.04	\$116,457.04	\$0.00	\$116,457.00	\$0.04	\$0.04	\$89,816.00	\$89,816.00	\$26,641.00
3981 Impuesto sobre nóminas (2%)	\$124,831.00	-\$8,373.99	\$116,457.04	\$116,457.04	\$0.00	\$116,457.00	\$0.04	\$0.04	\$89,816.00	\$89,816.00	\$26,641.00
<b>5000 BIENES MUEBLES, INMUEBLES E INTANGIBLE:</b>	<b>\$0.00</b>	<b>\$14,372.00</b>	<b>\$14,372.00</b>	<b>\$14,372.00</b>	<b>\$0.00</b>	<b>\$14,372.00</b>	<b>\$0.00</b>	<b>\$0.00</b>	<b>\$14,372.00</b>	<b>\$14,372.00</b>	<b>\$0.00</b>
<b>5100 MOBILIARIO Y EQUIPO DE ADMINISTRACIÓN</b>	<b>\$0.00</b>	<b>\$3,477.00</b>	<b>\$3,477.00</b>	<b>\$3,477.00</b>	<b>\$0.00</b>	<b>\$3,477.00</b>	<b>\$0.00</b>	<b>\$0.00</b>	<b>\$3,477.00</b>	<b>\$3,477.00</b>	<b>\$0.00</b>
5150 Equipos de cómputo y de tecnologías de la información	\$0.00	\$3,477.00	\$3,477.00	\$3,477.00	\$0.00	\$3,477.00	\$0.00	\$0.00	\$3,477.00	\$3,477.00	\$0.00
5151 Equipo de cómputo y de tecnología de la información	\$0.00	\$3,477.00	\$3,477.00	\$3,477.00	\$0.00	\$3,477.00	\$0.00	\$0.00	\$3,477.00	\$3,477.00	\$0.00
<b>5200 MOBILIARIO Y EQUIPO EDUCACIONAL Y RECREATIVO</b>	<b>\$0.00</b>	<b>\$10,895.00</b>	<b>\$10,895.00</b>	<b>\$10,895.00</b>	<b>\$0.00</b>	<b>\$10,895.00</b>	<b>\$0.00</b>	<b>\$0.00</b>	<b>\$10,895.00</b>	<b>\$10,895.00</b>	<b>\$0.00</b>
5290 Otro mobiliario y equipo educacional y recreativo	\$0.00	\$10,895.00	\$10,895.00	\$10,895.00	\$0.00	\$10,895.00	\$0.00	\$0.00	\$10,895.00	\$10,895.00	\$0.00
5291 Otro mobiliario y equipo educacional	\$0.00	\$10,895.00	\$10,895.00	\$10,895.00	\$0.00	\$10,895.00	\$0.00	\$0.00	\$10,895.00	\$10,895.00	\$0.00
<b>DIRECCION DE ADMINISTRACION Y F</b>	<b>\$7,442,298.00</b>	<b>\$54,716.98</b>	<b>\$7,497,014.98</b>	<b>\$7,497,014.98</b>	<b>\$0.02</b>	<b>\$7,497,014.90</b>	<b>\$0.06</b>	<b>\$0.08</b>	<b>\$7,463,142.64</b>	<b>\$7,462,446.64</b>	<b>\$34,568.28</b>
<b>D02 DIRECCION DE ANALISIS Y PROSPECTIVA</b>											
4000 TRANSFERENCIAS, ASIGNACIONES, SUBSIDIO	\$0.00	\$3,000,000.00	\$3,000,000.00	\$3,000,000.00	\$0.00	\$3,000,000.00	\$0.00	\$0.00	\$3,000,000.00	\$3,000,000.00	\$0.00
4600 TRANSFERENCIAS A FIDEICOMISOS, MANDATOS Y O	\$0.00	\$3,000,000.00	\$3,000,000.00	\$3,000,000.00	\$0.00	\$3,000,000.00	\$0.00	\$0.00	\$3,000,000.00	\$3,000,000.00	\$0.00
4610 Transferencias a fideicomisos del Poder Ejecutivo	\$0.00	\$3,000,000.00	\$3,000,000.00	\$3,000,000.00	\$0.00	\$3,000,000.00	\$0.00	\$0.00	\$3,000,000.00	\$3,000,000.00	\$0.00
4611 Transferencias a fideicomisos del Poder Ejecutivo	\$0.00	\$3,000,000.00	\$3,000,000.00	\$3,000,000.00	\$0.00	\$3,000,000.00	\$0.00	\$0.00	\$3,000,000.00	\$3,000,000.00	\$0.00
<b>DIRECCION DE ANALISIS Y PROSPEC</b>	<b>\$0.00</b>	<b>\$3,000,000.00</b>	<b>\$3,000,000.00</b>	<b>\$3,000,000.00</b>	<b>\$0.00</b>	<b>\$3,000,000.00</b>	<b>\$0.00</b>	<b>\$0.00</b>	<b>\$3,000,000.00</b>	<b>\$3,000,000.00</b>	<b>\$0.00</b>
<b>D03 DIRECCION DE VINCULACION</b>											
2000 MATERIALES Y SUMINISTRO	\$0.00	\$38,376.31	\$38,376.31	\$38,376.64	\$0.67	\$38,376.64	\$0.00	\$0.67	\$38,376.64	\$38,376.64	\$0.00
2100 Materiales de administración, emisión de documentos	\$0.00	\$16,487.76	\$16,487.76	\$16,487.09	\$0.67	\$16,487.09	\$0.00	\$0.67	\$16,487.09	\$16,487.09	\$0.00
2110 Materiales, útiles y equipos menores de oficina	\$0.00	\$16,487.76	\$16,487.76	\$16,487.09	\$0.67	\$16,487.09	\$0.00	\$0.67	\$16,487.09	\$16,487.09	\$0.00



Usr: 03  
 Rep: rptEstadoPresupuestoEgresos-UA

**CONSEJO POTOSINO DE CIENCIA Y TECNOLOGIA (COPOCYT)**  
**SAN LUIS POTOSI**

Estado del Ejercicio del Presupuesto por Unidad Administrativa Al 31/dic./2017

Fecha y hora de Impresión | 26/abr./2019  
 11:11 a. m.

Unidad Administrativa	Objeto del Gasto	Aprobado	Ampliaciones / (Reducciones)	Presupuesto Vigente	Comprometido	Presupuesto Disponible para Comprometer	Devengado	Comprometid o No Devengado	Presupuesto Sin Devengar	Ejercido	Pagado	Cuentas por Pagar Deuda
2111	Papelería y consumibles de oficina	\$0.00	\$16,487.76	\$16,487.76	\$16,487.09	\$0.67	\$16,487.09	\$0.00	\$0.67	\$16,487.09	\$16,487.09	\$0.00
2200	<b>ALIMENTOS Y UTENSILIOS</b>	\$0.00	\$13,888.55	\$13,888.55	\$13,888.55	\$0.00	\$13,888.55	\$0.00	\$0.00	\$13,888.55	\$13,888.55	\$0.00
2210	Productos alimenticios para personas	\$0.00	\$13,888.55	\$13,888.55	\$13,888.55	\$0.00	\$13,888.55	\$0.00	\$0.00	\$13,888.55	\$13,888.55	\$0.00
2211	Alimentos para el personal institucional	\$0.00	\$2,353.55	\$2,353.55	\$2,353.55	\$0.00	\$2,353.55	\$0.00	\$0.00	\$2,353.55	\$2,353.55	\$0.00
2214	Alimentación de personas por el desarrollo de otros progr	\$0.00	\$11,535.00	\$11,535.00	\$11,535.00	\$0.00	\$11,535.00	\$0.00	\$0.00	\$11,535.00	\$11,535.00	\$0.00
2600	<b>COMBUSTIBLES, LUBRICANTES Y ADITIVOS</b>	\$0.00	\$8,000.00	\$8,000.00	\$8,000.00	\$0.00	\$8,000.00	\$0.00	\$0.00	\$8,000.00	\$8,000.00	\$0.00
2610	Combustibles, lubricantes y aditivos	\$0.00	\$8,000.00	\$8,000.00	\$8,000.00	\$0.00	\$8,000.00	\$0.00	\$0.00	\$8,000.00	\$8,000.00	\$0.00
2611	Combustibles	\$0.00	\$8,000.00	\$8,000.00	\$8,000.00	\$0.00	\$8,000.00	\$0.00	\$0.00	\$8,000.00	\$8,000.00	\$0.00
3000	<b>SERVICIOS GENERALES</b>	\$12,000.00	\$338,643.22	\$350,643.22	\$350,643.20	\$0.02	\$350,643.20	\$0.00	\$0.02	\$350,643.20	\$350,643.20	\$0.00
3300	<b>SERVICIOS PROFESIONALES, CIENTÍFICOS, TÉCNIC</b>	\$12,000.00	\$219,081.18	\$231,081.18	\$231,081.16	\$0.02	\$231,081.16	\$0.00	\$0.02	\$231,081.16	\$231,081.16	\$0.00
3310	Servicios legales, de contabilidad, auditoría y relacionado	\$12,000.00	\$0.00	\$12,000.00	\$12,000.00	\$0.00	\$12,000.00	\$0.00	\$0.00	\$12,000.00	\$12,000.00	\$0.00
3311	Servicios legales, de contabilidad, auditoría y relacionado	\$12,000.00	\$0.00	\$12,000.00	\$12,000.00	\$0.00	\$12,000.00	\$0.00	\$0.00	\$12,000.00	\$12,000.00	\$0.00
3360	Servicios de apoyo administrativo, traducción, fotocopiado	\$0.00	\$219,081.18	\$219,081.18	\$219,081.16	\$0.02	\$219,081.16	\$0.00	\$0.02	\$219,081.16	\$219,081.16	\$0.00
3361	Servicios de apoyo administrativo y secretarial	\$0.00	\$219,081.18	\$219,081.18	\$219,081.16	\$0.02	\$219,081.16	\$0.00	\$0.02	\$219,081.16	\$219,081.16	\$0.00
3700	<b>Servicios de traslados y viáticos</b>	\$0.00	\$113,274.04	\$113,274.04	\$113,274.04	\$0.00	\$113,274.04	\$0.00	\$0.00	\$113,274.04	\$113,274.04	\$0.00
3710	Pasajes aéreos	\$0.00	\$20,076.00	\$20,076.00	\$20,076.00	\$0.00	\$20,076.00	\$0.00	\$0.00	\$20,076.00	\$20,076.00	\$0.00
3711	Pasajes aéreos nacionales	\$0.00	\$20,076.00	\$20,076.00	\$20,076.00	\$0.00	\$20,076.00	\$0.00	\$0.00	\$20,076.00	\$20,076.00	\$0.00
3750	Viáticos en el país	\$0.00	\$93,198.04	\$93,198.04	\$93,198.04	\$0.00	\$93,198.04	\$0.00	\$0.00	\$93,198.04	\$93,198.04	\$0.00
3751	Viáticos en el país	\$0.00	\$93,198.04	\$93,198.04	\$93,198.04	\$0.00	\$93,198.04	\$0.00	\$0.00	\$93,198.04	\$93,198.04	\$0.00
3800	<b>SERVICIOS OFICIALES</b>	\$0.00	\$6,288.00	\$6,288.00	\$6,288.00	\$0.00	\$6,288.00	\$0.00	\$0.00	\$6,288.00	\$6,288.00	\$0.00
3850	Gastos de representación	\$0.00	\$6,288.00	\$6,288.00	\$6,288.00	\$0.00	\$6,288.00	\$0.00	\$0.00	\$6,288.00	\$6,288.00	\$0.00
3851	Gastos de representación	\$0.00	\$6,288.00	\$6,288.00	\$6,288.00	\$0.00	\$6,288.00	\$0.00	\$0.00	\$6,288.00	\$6,288.00	\$0.00
4000	<b>TRANSFERENCIAS, ASIGNACIONES, SUBSIDIO</b>	\$700,000.00	\$21,000.00	\$721,000.00	\$721,000.00	\$0.00	\$721,000.00	\$0.00	\$0.00	\$721,000.00	\$721,000.00	\$0.00
4400	<b>AYUDAS SOCIALES</b>	\$700,000.00	\$21,000.00	\$721,000.00	\$721,000.00	\$0.00	\$721,000.00	\$0.00	\$0.00	\$721,000.00	\$721,000.00	\$0.00
4420	Becas y otras ayudas para programas de capacitación	\$700,000.00	\$0.00	\$700,000.00	\$700,000.00	\$0.00	\$700,000.00	\$0.00	\$0.00	\$700,000.00	\$700,000.00	\$0.00
4421	Becas y otras ayudas para programas de capacitación	\$700,000.00	\$0.00	\$700,000.00	\$700,000.00	\$0.00	\$700,000.00	\$0.00	\$0.00	\$700,000.00	\$700,000.00	\$0.00
4440	Ayudas sociales a actividades científicas o académicas	\$0.00	\$21,000.00	\$21,000.00	\$21,000.00	\$0.00	\$21,000.00	\$0.00	\$0.00	\$21,000.00	\$21,000.00	\$0.00
4441	AYUDAS SOCIALES A ACTIVIDADES CIENTÍFICAS O A	\$0.00	\$21,000.00	\$21,000.00	\$21,000.00	\$0.00	\$21,000.00	\$0.00	\$0.00	\$21,000.00	\$21,000.00	\$0.00
6000	<b>INVERSIÓN PÚBLICA</b>	\$0.00	\$80,000.00	\$80,000.00	\$80,000.00	\$0.00	\$80,000.00	\$0.00	\$0.00	\$80,000.00	\$80,000.00	\$0.00
6300	<b>PROYECTOS PRODUCTIVOS Y ACCIONES DE FOMEN</b>	\$0.00	\$80,000.00	\$80,000.00	\$80,000.00	\$0.00	\$80,000.00	\$0.00	\$0.00	\$80,000.00	\$80,000.00	\$0.00
6320	Ejecucion de proyectos productivos no incluidos en conce	\$0.00	\$80,000.00	\$80,000.00	\$80,000.00	\$0.00	\$80,000.00	\$0.00	\$0.00	\$80,000.00	\$80,000.00	\$0.00



Usu: 03

Rep: rptEstadoPresupuestoEgresos-UA

**CONSEJO POTOSINO DE CIENCIA Y TECNOLOGIA (COPOCYT)  
SAN LUIS POTOSI**

Estado del Ejercicio del Presupuesto por Unidad Administrativa Al 31/dic./2017

Fecha y hora de Impresión | 28/abr./2019  
11:11 a. m.

Unidad Administrativa	Objeto del Gasto	Aprobado	Ampliaciones / (Reducciones)	Presupuesto Vigente	Comprometido	Presupuesto Disponible para Comprometer	Devengado	Comprometido o No Devengado	Presupuesto Sin Devengar	Ejercido	Pagado	Cuentas por Pagar Deuda
6321	Ejecución de otros proyectos productivos no incluidos en	\$0.00	\$80,000.00	\$80,000.00	\$80,000.00	\$0.00	\$80,000.00	\$0.00	\$0.00	\$80,000.00	\$80,000.00	\$0.00
<b>DIRECCION DE VINCULACION</b>		<b>\$712,000.00</b>	<b>\$478,019.53</b>	<b>\$1,190,019.53</b>	<b>\$1,190,018.84</b>	<b>\$0.69</b>	<b>\$1,190,018.84</b>	<b>\$0.00</b>	<b>\$0.69</b>	<b>\$1,190,018.84</b>	<b>\$1,190,018.84</b>	<b>\$0.00</b>
<b>D04 SUBDIRECCION DE DIVULGACION</b>												
2000	<b>MATERIALES Y SUMINISTRO</b>	<b>\$84,180.00</b>	<b>\$190,702.00</b>	<b>\$274,882.00</b>	<b>\$192,361.19</b>	<b>\$82,520.81</b>	<b>\$192,361.19</b>	<b>\$0.00</b>	<b>\$82,520.81</b>	<b>\$192,361.19</b>	<b>\$192,361.19</b>	<b>\$0.00</b>
2100	Materiales de administración, emisión de documentos	\$52,660.00	\$92,504.00	\$145,164.00	\$69,223.59	\$76,940.41	\$69,223.59	\$0.00	\$76,940.41	\$69,223.59	\$69,223.59	\$0.00
2110	Materiales, útiles y equipos menores de oficina	\$52,660.00	\$30,000.00	\$82,660.00	\$46,719.59	\$35,940.41	\$46,719.59	\$0.00	\$35,940.41	\$46,719.59	\$46,719.59	\$0.00
2111	Papelaría y consumibles de oficina	\$52,660.00	\$30,000.00	\$82,660.00	\$46,719.59	\$35,940.41	\$46,719.59	\$0.00	\$35,940.41	\$46,719.59	\$46,719.59	\$0.00
2140	Materiales, útiles y equipos menores de tecnologías de la	\$0.00	\$62,504.00	\$62,504.00	\$22,504.00	\$40,000.00	\$22,504.00	\$0.00	\$40,000.00	\$22,504.00	\$22,504.00	\$0.00
2141	Material de limpieza y mantenimiento e insumos para eq.	\$0.00	\$62,504.00	\$62,504.00	\$22,504.00	\$40,000.00	\$22,504.00	\$0.00	\$40,000.00	\$22,504.00	\$22,504.00	\$0.00
2200	<b>ALIMENTOS Y UTENSILIOS</b>	<b>\$0.00</b>	<b>\$98,198.00</b>	<b>\$98,198.00</b>	<b>\$93,198.00</b>	<b>\$5,000.00</b>	<b>\$93,198.00</b>	<b>\$0.00</b>	<b>\$5,000.00</b>	<b>\$93,198.00</b>	<b>\$93,198.00</b>	<b>\$0.00</b>
2210	Productos alimenticios para personas	\$0.00	\$98,198.00	\$98,198.00	\$93,198.00	\$5,000.00	\$93,198.00	\$0.00	\$5,000.00	\$93,198.00	\$93,198.00	\$0.00
2211	Alimentos para el personal institucional	\$0.00	\$98,198.00	\$98,198.00	\$93,198.00	\$5,000.00	\$93,198.00	\$0.00	\$5,000.00	\$93,198.00	\$93,198.00	\$0.00
2700	<b>VESTUARIO, BLANCOS, PRENDAS DE PROTECCIÓN Y</b>	<b>\$31,520.00</b>	<b>\$0.00</b>	<b>\$31,520.00</b>	<b>\$29,939.60</b>	<b>\$1,580.40</b>	<b>\$29,939.60</b>	<b>\$0.00</b>	<b>\$1,580.40</b>	<b>\$29,939.60</b>	<b>\$29,939.60</b>	<b>\$0.00</b>
2710	Vestuario y uniformes	\$31,520.00	\$0.00	\$31,520.00	\$29,939.60	\$1,580.40	\$29,939.60	\$0.00	\$1,580.40	\$29,939.60	\$29,939.60	\$0.00
2711	Vestuarios y uniformes	\$31,520.00	\$0.00	\$31,520.00	\$29,939.60	\$1,580.40	\$29,939.60	\$0.00	\$1,580.40	\$29,939.60	\$29,939.60	\$0.00
3000	<b>SERVICIOS GENERALES</b>	<b>\$2,202,568.82</b>	<b>\$3,708,298.00</b>	<b>\$5,910,866.82</b>	<b>\$4,125,759.57</b>	<b>\$1,785,107.25</b>	<b>\$4,090,959.57</b>	<b>\$34,800.00</b>	<b>\$1,819,907.25</b>	<b>\$4,090,959.57</b>	<b>\$4,090,959.57</b>	<b>\$0.00</b>
3200	<b>SERVICIOS DE ARRENDAMIENTO</b>	<b>\$0.00</b>	<b>\$673,562.00</b>	<b>\$673,562.00</b>	<b>\$468,114.12</b>	<b>\$205,447.88</b>	<b>\$468,114.12</b>	<b>\$0.00</b>	<b>\$205,447.88</b>	<b>\$468,114.12</b>	<b>\$468,114.12</b>	<b>\$0.00</b>
3220	Arrendamiento de edificios	\$0.00	\$80,000.00	\$80,000.00	\$0.00	\$80,000.00	\$0.00	\$0.00	\$80,000.00	\$0.00	\$0.00	\$0.00
3221	Arrendamiento de edificios	\$0.00	\$80,000.00	\$80,000.00	\$0.00	\$80,000.00	\$0.00	\$0.00	\$80,000.00	\$0.00	\$0.00	\$0.00
3230	Arrendamiento de mobiliario y equipo de administración, i	\$0.00	\$10,000.00	\$10,000.00	\$0.00	\$10,000.00	\$0.00	\$0.00	\$10,000.00	\$0.00	\$0.00	\$0.00
3231	Arrendamiento de mobiliario y equipo de administración, i	\$0.00	\$10,000.00	\$10,000.00	\$0.00	\$10,000.00	\$0.00	\$0.00	\$10,000.00	\$0.00	\$0.00	\$0.00
3250	Arrendamiento de equipo de transporte	\$0.00	\$583,562.00	\$583,562.00	\$468,114.12	\$115,447.88	\$468,114.12	\$0.00	\$115,447.88	\$468,114.12	\$468,114.12	\$0.00
3251	Arrendamiento de equipo de transporte	\$0.00	\$583,562.00	\$583,562.00	\$468,114.12	\$115,447.88	\$468,114.12	\$0.00	\$115,447.88	\$468,114.12	\$468,114.12	\$0.00
3300	<b>SERVICIOS PROFESIONALES, CIENTÍFICOS, TÉCNICO</b>	<b>\$1,167,568.82</b>	<b>\$2,122,894.20</b>	<b>\$3,280,463.02</b>	<b>\$2,341,075.40</b>	<b>\$939,387.62</b>	<b>\$2,306,275.40</b>	<b>\$34,800.00</b>	<b>\$974,187.62</b>	<b>\$2,306,275.40</b>	<b>\$2,306,275.40</b>	<b>\$0.00</b>
3310	Servicios legales, de contabilidad, auditoría y relacionado	\$5,800.00	\$52,200.00	\$58,000.00	\$58,000.00	\$0.00	\$23,200.00	\$34,800.00	\$34,800.00	\$23,200.00	\$23,200.00	\$0.00
3311	Servicios legales, de contabilidad, auditoría y relacionado	\$5,800.00	\$52,200.00	\$58,000.00	\$58,000.00	\$0.00	\$23,200.00	\$34,800.00	\$34,800.00	\$23,200.00	\$23,200.00	\$0.00
3320	Servicios de diseño, arquitectura, ingeniería y actividades	\$31,320.00	\$0.00	\$31,320.00	\$20,880.00	\$10,440.00	\$20,880.00	\$0.00	\$10,440.00	\$20,880.00	\$20,880.00	\$0.00
3321	Servicios de diseño, arquitectura, ingeniería y actividades	\$31,320.00	\$0.00	\$31,320.00	\$20,880.00	\$10,440.00	\$20,880.00	\$0.00	\$10,440.00	\$20,880.00	\$20,880.00	\$0.00
3330	Servicios de consultoría administrativa, procesos, técnica	\$0.00	\$260,000.00	\$260,000.00	\$0.00	\$260,000.00	\$0.00	\$0.00	\$260,000.00	\$0.00	\$0.00	\$0.00
3331	Servicios de consultoría administrativa y científica	\$0.00	\$260,000.00	\$260,000.00	\$0.00	\$260,000.00	\$0.00	\$0.00	\$260,000.00	\$0.00	\$0.00	\$0.00



Usu: 03  
Rep: rptEstadoPresupuestoEgresos-UA

CONSEJO POTOSINO DE CIENCIA Y TECNOLOGIA (COPOCYT)  
SAN LUIS POTOSI

Estado del Ejercicio del Presupuesto por Unidad Administrativa Al 31/dic./2017

Fecha y hora de Impresión | 26/abr./2019  
11:11 a. m.

Unidad Administrativa	Objeto del Gasto	Aprobado	Ampliaciones / (Reducciones)	Presupuesto Vigente	Comprometido	Presupuesto Disponible para Comprometer	Devengado	Comprometid o No Devengado	Presupuesto Sin Devengar	Ejercido	Pagado	Cuentas por Pagar Deuda
3340	Servicios de capacitación	\$29,200.00	\$0.00	\$29,200.00	\$28,420.44	\$779.56	\$28,420.44	\$0.00	\$779.56	\$28,420.44	\$28,420.44	\$0.00
3341	Servicios de capacitación	\$29,200.00	\$0.00	\$29,200.00	\$28,420.44	\$779.56	\$28,420.44	\$0.00	\$779.56	\$28,420.44	\$28,420.44	\$0.00
3360	Servicios de apoyo administrativo, traducción, fotocopiado	\$0.00	\$22,557.00	\$22,557.00	\$22,557.00	\$0.00	\$22,557.00	\$0.00	\$0.00	\$22,557.00	\$22,557.00	\$0.00
3361	Servicios de apoyo administrativo y secretarial	\$0.00	\$22,557.00	\$22,557.00	\$22,557.00	\$0.00	\$22,557.00	\$0.00	\$0.00	\$22,557.00	\$22,557.00	\$0.00
3390	Servicios profesionales, científicos y técnicos integrales	\$1,091,248.82	\$1,788,137.20	\$2,879,386.02	\$2,211,217.96	\$668,168.06	\$2,211,217.96	\$0.00	\$668,168.06	\$2,211,217.96	\$2,211,217.96	\$0.00
3391	Servicios profesionales, científicos y técnicos integrales	\$1,091,248.82	\$1,788,137.20	\$2,879,386.02	\$2,211,217.96	\$668,168.06	\$2,211,217.96	\$0.00	\$668,168.06	\$2,211,217.96	\$2,211,217.96	\$0.00
3500	<b>SERVICIOS DE INSTALACIÓN, REPARACIÓN, MANTEN</b>	<b>\$10,000.00</b>	<b>-\$6,833.20</b>	<b>\$3,166.80</b>	<b>\$3,166.80</b>	<b>\$0.00</b>	<b>\$3,166.80</b>	<b>\$0.00</b>	<b>\$0.00</b>	<b>\$3,166.80</b>	<b>\$3,166.80</b>	<b>\$0.00</b>
3550	Reparación y mantenimiento de equipo de transporte	\$10,000.00	-\$6,833.20	\$3,166.80	\$3,166.80	\$0.00	\$3,166.80	\$0.00	\$0.00	\$3,166.80	\$3,166.80	\$0.00
3551	Reparación y mantenimiento de equipo de transporte	\$10,000.00	-\$6,833.20	\$3,166.80	\$3,166.80	\$0.00	\$3,166.80	\$0.00	\$0.00	\$3,166.80	\$3,166.80	\$0.00
3600	<b>SERVICIOS DE COMUNICACIÓN SOCIAL Y PUBLICIDA</b>	<b>\$320,000.00</b>	<b>\$715,664.00</b>	<b>\$1,035,664.00</b>	<b>\$485,663.99</b>	<b>\$550,000.01</b>	<b>\$485,663.99</b>	<b>\$0.00</b>	<b>\$550,000.01</b>	<b>\$485,663.99</b>	<b>\$485,663.99</b>	<b>\$0.00</b>
3610	Difusión por radio, televisión y otros medios de mensaje s	\$320,000.00	\$715,664.00	\$1,035,664.00	\$485,663.99	\$550,000.01	\$485,663.99	\$0.00	\$550,000.01	\$485,663.99	\$485,663.99	\$0.00
3611	Difusión por radio, televisión y otros medios de mensajes	\$0.00	\$162,064.00	\$162,064.00	\$132,063.99	\$30,000.01	\$132,063.99	\$0.00	\$30,000.01	\$132,063.99	\$132,063.99	\$0.00
3613	Difusión de programas y actividades gubernamentales en	\$320,000.00	\$553,600.00	\$873,600.00	\$353,600.00	\$520,000.00	\$353,600.00	\$0.00	\$520,000.00	\$353,600.00	\$353,600.00	\$0.00
3700	<b>Servicios de traslados y viáticos</b>	<b>\$715,000.00</b>	<b>\$83,011.00</b>	<b>\$798,011.00</b>	<b>\$707,739.26</b>	<b>\$90,271.74</b>	<b>\$707,739.26</b>	<b>\$0.00</b>	<b>\$90,271.74</b>	<b>\$707,739.26</b>	<b>\$707,739.26</b>	<b>\$0.00</b>
3750	Viáticos en el país	\$715,000.00	\$83,011.00	\$798,011.00	\$707,739.26	\$90,271.74	\$707,739.26	\$0.00	\$90,271.74	\$707,739.26	\$707,739.26	\$0.00
3751	Viáticos en el país	\$715,000.00	\$83,011.00	\$798,011.00	\$707,739.26	\$90,271.74	\$707,739.26	\$0.00	\$90,271.74	\$707,739.26	\$707,739.26	\$0.00
3800	<b>SERVICIOS OFICIALES</b>	<b>\$0.00</b>	<b>\$120,000.00</b>	<b>\$120,000.00</b>	<b>\$120,000.00</b>	<b>\$0.00</b>	<b>\$120,000.00</b>	<b>\$0.00</b>	<b>\$0.00</b>	<b>\$120,000.00</b>	<b>\$120,000.00</b>	<b>\$0.00</b>
3840	Exposiciones	\$0.00	\$120,000.00	\$120,000.00	\$120,000.00	\$0.00	\$120,000.00	\$0.00	\$0.00	\$120,000.00	\$120,000.00	\$0.00
3841	Exposiciones	\$0.00	\$120,000.00	\$120,000.00	\$120,000.00	\$0.00	\$120,000.00	\$0.00	\$0.00	\$120,000.00	\$120,000.00	\$0.00
4000	<b>TRANSFERENCIAS, ASIGNACIONES, SUBSIDIO</b>	<b>\$49,600.00</b>	<b>\$46,000.00</b>	<b>\$95,600.00</b>	<b>\$70,477.89</b>	<b>\$25,022.11</b>	<b>\$70,477.89</b>	<b>\$0.00</b>	<b>\$25,022.11</b>	<b>\$70,477.89</b>	<b>\$70,477.89</b>	<b>\$0.00</b>
4400	<b>AYUDAS SOCIALES</b>	<b>\$49,600.00</b>	<b>\$46,000.00</b>	<b>\$95,600.00</b>	<b>\$70,477.89</b>	<b>\$25,022.11</b>	<b>\$70,477.89</b>	<b>\$0.00</b>	<b>\$25,022.11</b>	<b>\$70,477.89</b>	<b>\$70,477.89</b>	<b>\$0.00</b>
4420	Becas y otras ayudas para programas de capacitación	\$49,500.00	\$0.00	\$49,500.00	\$33,977.89	\$15,522.11	\$33,977.89	\$0.00	\$15,522.11	\$33,977.89	\$33,977.89	\$0.00
4421	Becas y otras ayudas para programas de capacitación	\$49,500.00	\$0.00	\$49,500.00	\$33,977.89	\$15,522.11	\$33,977.89	\$0.00	\$15,522.11	\$33,977.89	\$33,977.89	\$0.00
4440	Ayudas sociales a actividades científicas o académicas	\$0.00	\$46,000.00	\$46,000.00	\$36,500.00	\$9,500.00	\$36,500.00	\$0.00	\$9,500.00	\$36,500.00	\$36,500.00	\$0.00
4441	<b>AYUDAS SOCIALES A ACTIVIDADES CIENTÍFICAS O A</b>	<b>\$0.00</b>	<b>\$46,000.00</b>	<b>\$46,000.00</b>	<b>\$36,500.00</b>	<b>\$9,500.00</b>	<b>\$36,500.00</b>	<b>\$0.00</b>	<b>\$9,500.00</b>	<b>\$36,500.00</b>	<b>\$36,500.00</b>	<b>\$0.00</b>
6000	<b>BIENES MUEBLES, INMUEBLES E INTANGIBLE:</b>	<b>\$136,641.00</b>	<b>\$71,000.00</b>	<b>\$207,641.00</b>	<b>\$168,541.00</b>	<b>\$39,000.00</b>	<b>\$168,541.00</b>	<b>\$0.00</b>	<b>\$39,000.00</b>	<b>\$168,541.00</b>	<b>\$168,540.88</b>	<b>\$0.12</b>
6100	<b>MOBILIARIO Y EQUIPO DE ADMINISTRACIÓN</b>	<b>\$136,641.00</b>	<b>\$12,000.00</b>	<b>\$148,641.00</b>	<b>\$136,541.00</b>	<b>\$12,000.00</b>	<b>\$136,541.00</b>	<b>\$0.00</b>	<b>\$12,000.00</b>	<b>\$136,541.00</b>	<b>\$136,540.88</b>	<b>\$0.12</b>
6110	Muebles de oficina y estantería	\$52,737.00	\$0.00	\$52,737.00	\$52,737.00	\$0.00	\$52,737.00	\$0.00	\$0.00	\$52,737.00	\$52,736.88	\$0.12
6111	Muebles de oficina	\$52,737.00	\$0.00	\$52,737.00	\$52,737.00	\$0.00	\$52,737.00	\$0.00	\$0.00	\$52,737.00	\$52,736.88	\$0.12
6150	Equipos de cómputo y de tecnologías de la información	\$83,804.00	\$12,000.00	\$95,804.00	\$83,804.00	\$12,000.00	\$83,804.00	\$0.00	\$12,000.00	\$83,804.00	\$83,804.00	\$0.00
6151	Equipo de cómputo y de tecnología de la información	\$83,804.00	\$12,000.00	\$95,804.00	\$83,804.00	\$12,000.00	\$83,804.00	\$0.00	\$12,000.00	\$83,804.00	\$83,804.00	\$0.00



Utr: 03

Rep: rptEstadoPresupuestoEgresos\_UA

CONSEJO POTOSINO DE CIENCIA Y TECNOLOGIA (COPOCYT)  
SAN LUIS POTOSI

Estado del Ejercicio del Presupuesto por Unidad Administrativa Al 31/dic./2017

Fecha y hora de Impresión | 26/abr./2019  
11:11 a. m.

Unidad Administrativa	Objeto del Gasto	Aprobado	Ampliaciones / (Reducciones)	Presupuesto Vigente	Comprometido	Presupuesto Disponible para Comprometer	Devengado	Comprometid o No Devengado	Presupuesto Sin Devengar	Ejercido	Pagado	Cuentas por Pagar Deuda
5200	MOBILIARIO Y EQUIPO EDUCACIONAL Y RECREATIVO	\$0.00	\$27,000.00	\$27,000.00	\$0.00	\$27,000.00	\$0.00	\$0.00	\$27,000.00	\$0.00	\$0.00	\$0.00
5230	Cámaras fotográficas y de vídeo	\$0.00	\$20,000.00	\$20,000.00	\$0.00	\$20,000.00	\$0.00	\$0.00	\$20,000.00	\$0.00	\$0.00	\$0.00
5231	Cámaras fotográficas y de vídeo	\$0.00	\$20,000.00	\$20,000.00	\$0.00	\$20,000.00	\$0.00	\$0.00	\$20,000.00	\$0.00	\$0.00	\$0.00
5290	Otro mobiliario y equipo educacional y recreativo	\$0.00	\$7,000.00	\$7,000.00	\$0.00	\$7,000.00	\$0.00	\$0.00	\$7,000.00	\$0.00	\$0.00	\$0.00
5291	Otro mobiliario y equipo educacional	\$0.00	\$7,000.00	\$7,000.00	\$0.00	\$7,000.00	\$0.00	\$0.00	\$7,000.00	\$0.00	\$0.00	\$0.00
5900	ACTIVOS INTANGIBLES	\$0.00	\$32,000.00	\$32,000.00	\$32,000.00	\$0.00	\$32,000.00	\$0.00	\$0.00	\$32,000.00	\$32,000.00	\$0.00
5970	Licencias informáticas e intelectuales	\$0.00	\$32,000.00	\$32,000.00	\$32,000.00	\$0.00	\$32,000.00	\$0.00	\$0.00	\$32,000.00	\$32,000.00	\$0.00
5971	LICENCIAS INFORMÁTICAS E INTELECTUALES	\$0.00	\$32,000.00	\$32,000.00	\$32,000.00	\$0.00	\$32,000.00	\$0.00	\$0.00	\$32,000.00	\$32,000.00	\$0.00
6000	INVERSION PÚBLICA	\$0.00	\$460,000.00	\$460,000.00	\$400,000.00	\$60,000.00	\$150,000.00	\$250,000.00	\$310,000.00	\$150,000.00	\$150,000.00	\$0.00
6100	OBRA PÚBLICA EN BIENES DE DOMINIO PÚBLICO	\$0.00	\$460,000.00	\$460,000.00	\$400,000.00	\$60,000.00	\$150,000.00	\$250,000.00	\$310,000.00	\$150,000.00	\$150,000.00	\$0.00
6120	Edificación no habitacional	\$0.00	\$460,000.00	\$460,000.00	\$400,000.00	\$60,000.00	\$150,000.00	\$250,000.00	\$310,000.00	\$150,000.00	\$150,000.00	\$0.00
6122	Obra de edificaciones de uso no habitacional	\$0.00	\$460,000.00	\$460,000.00	\$400,000.00	\$60,000.00	\$150,000.00	\$250,000.00	\$310,000.00	\$150,000.00	\$150,000.00	\$0.00
<b>SUBDIRECCION DE DIVULGACION</b>		<b>\$2,472,789.82</b>	<b>\$4,476,000.00</b>	<b>\$6,948,789.82</b>	<b>\$4,357,139.65</b>	<b>\$1,991,650.17</b>	<b>\$4,672,339.65</b>	<b>\$284,800.00</b>	<b>\$2,276,450.17</b>	<b>\$4,672,339.65</b>	<b>\$4,672,339.65</b>	<b>\$0.12</b>
<b>D05 SUBDIRECCION DE CAPACITACION Y ASISTENCIA TECNICA</b>												
2000	MATERIALES Y SUMINISTRO	\$7,359.72	\$11,275.30	\$18,635.02	\$17,218.97	\$1,416.05	\$17,218.97	\$0.00	\$1,416.05	\$17,218.97	\$17,218.97	\$0.00
2100	Materiales de administración, emisión de documentos	\$2,661.01	\$8,688.80	\$11,247.81	\$9,831.76	\$1,416.05	\$9,831.76	\$0.00	\$1,416.05	\$9,831.76	\$9,831.76	\$0.00
2110	Materiales, útiles y equipos menores de oficina	\$0.00	\$3,466.80	\$3,466.80	\$3,466.80	\$0.00	\$3,466.80	\$0.00	\$0.00	\$3,466.80	\$3,466.80	\$0.00
2111	Papelería y consumibles de oficina	\$0.00	\$3,466.80	\$3,466.80	\$3,466.80	\$0.00	\$3,466.80	\$0.00	\$0.00	\$3,466.80	\$3,466.80	\$0.00
2160	Material de limpieza	\$2,661.01	\$0.00	\$2,661.01	\$2,661.01	\$0.00	\$2,661.01	\$0.00	\$0.00	\$2,661.01	\$2,661.01	\$0.00
2161	Material de limpieza	\$2,661.01	\$0.00	\$2,661.01	\$2,661.01	\$0.00	\$2,661.01	\$0.00	\$0.00	\$2,661.01	\$2,661.01	\$0.00
2180	Materiales para el registro e identificación de bienes y per	\$0.00	\$5,120.00	\$5,120.00	\$3,703.95	\$1,416.05	\$3,703.95	\$0.00	\$1,416.05	\$3,703.95	\$3,703.95	\$0.00
2181	Formas valoradas y papelería oficial	\$0.00	\$5,120.00	\$5,120.00	\$3,703.95	\$1,416.05	\$3,703.95	\$0.00	\$1,416.05	\$3,703.95	\$3,703.95	\$0.00
2200	ALIMENTOS Y UTENSILIOS	\$4,698.71	\$2,688.50	\$7,387.21	\$7,387.21	\$0.00	\$7,387.21	\$0.00	\$0.00	\$7,387.21	\$7,387.21	\$0.00
2210	Productos alimenticios para personas	\$4,698.71	\$2,688.50	\$7,387.21	\$7,387.21	\$0.00	\$7,387.21	\$0.00	\$0.00	\$7,387.21	\$7,387.21	\$0.00
2211	Alimentos para el personal Institucional	\$4,698.71	\$0.00	\$4,698.71	\$4,698.71	\$0.00	\$4,698.71	\$0.00	\$0.00	\$4,698.71	\$4,698.71	\$0.00
2214	Alimentación de personas por el desarrollo de otros progr	\$0.00	\$2,688.50	\$2,688.50	\$2,688.50	\$0.00	\$2,688.50	\$0.00	\$0.00	\$2,688.50	\$2,688.50	\$0.00
3000	SERVICIOS GENERALES	\$598,873.28	\$332,680.77	\$929,554.03	\$779,054.86	\$150,499.17	\$768,294.86	\$12,760.00	\$163,259.17	\$766,294.86	\$766,294.86	\$0.00
3300	SERVICIOS PROFESIONALES, CIENTÍFICOS, TÉCNICO	\$288,720.00	\$168,440.00	\$455,160.00	\$430,160.00	\$25,000.00	\$417,400.00	\$12,760.00	\$37,760.00	\$417,400.00	\$417,400.00	\$0.00
3310	Servicios legales, de contabilidad, auditoría y relacionado	\$0.00	\$12,760.00	\$12,760.00	\$12,760.00	\$0.00	\$0.00	\$12,760.00	\$12,760.00	\$0.00	\$0.00	\$0.00
3311	Servicios legales, de contabilidad, auditoría y relacionado	\$0.00	\$12,760.00	\$12,760.00	\$12,760.00	\$0.00	\$0.00	\$12,760.00	\$12,760.00	\$0.00	\$0.00	\$0.00




Usr: 03  
Rep: rptEstadoPresupuestoEgresos\_UA

**CONSEJO POTOSINO DE CIENCIA Y TECNOLOGIA (COPOCYT)  
SAN LUIS POTOSI**

Estado del Ejercicio del Presupuesto por Unidad Administrativa Al 31/dic./2017

Fecha y hora de Impresión | 26/abr./2019  
11:11 a. m.

Unidad Administrativa Objeto del Gasto	Aprobado	Ampliaciones / (Reducciones)	Presupuesto Vigente	Comprometido	Presupuesto Disponible para Comprometer	Devengado	Comprometid o No Devengado	Presupuesto Sin Devengar	Ejercido	Pagado	Cuentas por Pagar Deuda
3340 Servicios de capacitación	\$249,600.00	\$100,000.00	\$349,600.00	\$324,600.00	\$25,000.00	\$324,600.00	\$0.00	\$25,000.00	\$324,600.00	\$324,600.00	\$0.00
3341 Servicios de capacitación	\$249,600.00	\$100,000.00	\$349,600.00	\$324,600.00	\$25,000.00	\$324,600.00	\$0.00	\$25,000.00	\$324,600.00	\$324,600.00	\$0.00
3360 Servicios de apoyo administrativo, traducción, fotocopiado	\$37,120.00	\$55,680.00	\$92,800.00	\$92,800.00	\$0.00	\$92,800.00	\$0.00	\$0.00	\$92,800.00	\$92,800.00	\$0.00
3361 Servicios de apoyo administrativo y secretarial	\$37,120.00	\$55,680.00	\$92,800.00	\$92,800.00	\$0.00	\$92,800.00	\$0.00	\$0.00	\$92,800.00	\$92,800.00	\$0.00
3400 SERVICIOS FINANCIEROS, BANCARIOS Y COMERCIAL	\$6,000.00	\$2,936.89	\$8,936.89	\$7,527.87	\$1,409.02	\$7,527.87	\$0.00	\$1,409.02	\$7,527.87	\$7,527.87	\$0.00
3490 Servicios financieros, bancarios y comerciales integrales	\$6,000.00	\$2,936.89	\$8,936.89	\$7,527.87	\$1,409.02	\$7,527.87	\$0.00	\$1,409.02	\$7,527.87	\$7,527.87	\$0.00
3491 Otros servicios financieros y bancarios	\$6,000.00	\$2,936.89	\$8,936.89	\$7,527.87	\$1,409.02	\$7,527.87	\$0.00	\$1,409.02	\$7,527.87	\$7,527.87	\$0.00
3700 Servicios de traslados y viáticos	\$303,019.26	\$161,303.88	\$464,323.14	\$340,232.99	\$124,090.15	\$340,232.99	\$0.00	\$124,090.15	\$340,232.99	\$340,232.99	\$0.00
3710 Pasajes aéreos	\$135,675.00	\$86,738.00	\$222,413.00	\$161,802.00	\$60,611.00	\$161,802.00	\$0.00	\$60,611.00	\$161,802.00	\$161,802.00	\$0.00
3711 Pasajes aéreos nacionales	\$135,675.00	\$86,738.00	\$222,413.00	\$161,802.00	\$60,611.00	\$161,802.00	\$0.00	\$60,611.00	\$161,802.00	\$161,802.00	\$0.00
3750 Viáticos en el país	\$167,344.26	\$74,565.88	\$241,910.14	\$178,430.99	\$63,479.15	\$178,430.99	\$0.00	\$63,479.15	\$178,430.99	\$178,430.99	\$0.00
3751 Viáticos en el país	\$167,344.26	\$74,565.88	\$241,910.14	\$178,430.99	\$63,479.15	\$178,430.99	\$0.00	\$63,479.15	\$178,430.99	\$178,430.99	\$0.00
3800 SERVICIOS OFICIALES	\$1,134.00	\$0.00	\$1,134.00	\$1,134.00	\$0.00	\$1,134.00	\$0.00	\$0.00	\$1,134.00	\$1,134.00	\$0.00
3850 Gastos de representación	\$1,134.00	\$0.00	\$1,134.00	\$1,134.00	\$0.00	\$1,134.00	\$0.00	\$0.00	\$1,134.00	\$1,134.00	\$0.00
3851 Gastos de representación	\$1,134.00	\$0.00	\$1,134.00	\$1,134.00	\$0.00	\$1,134.00	\$0.00	\$0.00	\$1,134.00	\$1,134.00	\$0.00
4000 TRANSFERENCIAS, ASIGNACIONES, SUBSIDIO	\$574,100.12	\$1,282,722.52	\$1,856,822.64	\$1,572,602.02	\$284,220.62	\$1,572,602.02	\$0.00	\$284,220.62	\$1,572,602.02	\$1,622,151.82	-\$49,549.80
4400 AYUDAS SOCIALES	\$574,100.12	\$1,282,722.52	\$1,856,822.64	\$1,572,602.02	\$284,220.62	\$1,572,602.02	\$0.00	\$284,220.62	\$1,572,602.02	\$1,622,151.82	-\$49,549.80
4420 Becas y otras ayudas para programas de capacitación	\$574,100.12	\$1,282,722.52	\$1,856,822.64	\$1,572,602.02	\$284,220.62	\$1,572,602.02	\$0.00	\$284,220.62	\$1,572,602.02	\$1,622,151.82	-\$49,549.80
4421 Becas y otras ayudas para programas de capacitación	\$574,100.12	\$1,282,722.52	\$1,856,822.64	\$1,572,602.02	\$284,220.62	\$1,572,602.02	\$0.00	\$284,220.62	\$1,572,602.02	\$1,622,151.82	-\$49,549.80
<b>SUBDIRECCION DE CAPACITACION Y</b>	<b>\$1,178,333.10</b>	<b>\$1,626,678.59</b>	<b>\$2,805,011.69</b>	<b>\$2,366,675.63</b>	<b>\$436,135.84</b>	<b>\$2,356,115.85</b>	<b>\$12,760.00</b>	<b>\$448,695.84</b>	<b>\$2,356,115.85</b>	<b>\$2,405,665.63</b>	<b>-\$49,549.80</b>
<b>Total Final</b>	<b>\$11,805,420.92</b>	<b>\$9,635,416.10</b>	<b>\$21,440,836.02</b>	<b>\$19,013,049.30</b>	<b>\$2,427,766.72</b>	<b>\$16,715,489.24</b>	<b>\$297,860.06</b>	<b>\$2,725,346.76</b>	<b>\$16,661,616.96</b>	<b>\$16,730,470.66</b>	<b>-\$14,981.42</b>

  
DR. JOSE LUIS MORAN LOPEZ  
DIRECTOR GENERAL

  
CP. LINDA VICTORIA MENDOZA BERNAL  
DIR. DE ADMINISTRACION Y FINANZAS

Fuente de Ingresos	Ley de Ingresos Estimada	Ampliaciones / (Reducciones)	Ley de Ingresos Modificada	Ingresos Devengados	Ingresos Recaudados	Devengado Por Recaudar	Avance de Recaudación (Recaudación / Estimación)
<b>71</b> <u>INGRESOS POR VENTA DE BIENES Y SERVICIOS DE ORG</u>	\$0.00	\$190,625.00	\$190,625.00	\$190,625.00	\$190,625.00	\$0.00	100.00 %
<b>71-02</b> <u>INGRESOS POR VENTA DE BIENES Y SERVICIOS DE ORG</u>	\$0.00	\$190,625.00	\$190,625.00	\$190,625.00	\$190,625.00	\$0.00	100.00 %
Ingresos por Venta de Servicios de Organismos Descentral	\$0.00	\$190,625.00	\$190,625.00	\$190,625.00	\$190,625.00	\$0.00	100.00 %
REDNACECYT	\$0.00	\$190,625.00	\$190,625.00	\$190,625.00	\$190,625.00	\$0.00	100.00 %
<b>83</b> <u>CONVENIOS</u>	\$0.00	\$5,630,000.00	\$5,630,000.00	\$5,630,000.00	\$5,630,000.00	\$0.00	100.00 %
APROPIACION SOCIAL DE LA CIENCIA	\$0.00	\$3,476,000.00	\$3,476,000.00	\$3,476,000.00	\$3,476,000.00	\$0.00	100.00 %
SEMANA NACIONAL DE CIENCIA Y TECNOLOGIA	\$0.00	\$1,000,000.00	\$1,000,000.00	\$1,000,000.00	\$1,000,000.00	\$0.00	100.00 %
MUJERES INDIGENAS A POSGRADOS	\$0.00	\$754,000.00	\$754,000.00	\$754,000.00	\$754,000.00	\$0.00	100.00 %
JOVENES TALENTOS	\$0.00	\$200,000.00	\$200,000.00	\$200,000.00	\$200,000.00	\$0.00	100.00 %
FONDO DE SALUD (FAIDISESLP)	\$0.00	\$200,000.00	\$200,000.00	\$200,000.00	\$200,000.00	\$0.00	100.00 %
<b>91</b> <u>TRANSFERENCIAS INTERNAS Y ASIGNACIONES DEL SEC</u>	\$7,442,298.00	\$6,103,982.00	\$13,546,280.00	\$11,742,280.00	\$11,742,280.00	\$0.00	86.68 %
COPOCYT	\$7,442,298.00	\$6,103,982.00	\$13,546,280.00	\$11,742,280.00	\$11,742,280.00	\$0.00	86.68 %
SUBCAPITULO 001 SERVICIOS PERSONALES	\$5,443,719.00	\$0.00	\$5,443,719.00	\$5,443,719.00	\$5,443,719.00	\$0.00	100.00 %
SUBCAPITULO 002 MATERIALES Y SUMINISTROS	\$132,798.00	\$0.00	\$132,798.00	\$128,798.00	\$128,798.00	\$0.00	96.98 %
SUBCAPITULO 003 SERVICIOS GENERALES	\$1,865,781.00	\$3,982.00	\$1,869,763.00	\$1,869,763.00	\$1,869,763.00	\$0.00	100.00 %
SUBCAPITULO 006 GASTO DE INVERSIÓN	\$0.00	\$6,100,000.00	\$6,100,000.00	\$4,300,000.00	\$4,300,000.00	\$0.00	70.49 %
<b>Total</b>	<b>\$7,442,298.00</b>	<b>\$11,924,607.00</b>	<b>\$19,366,905.00</b>	<b>\$17,562,905.00</b>	<b>\$17,562,905.00</b>	<b>\$0.00</b>	<b>90.68 %</b>

  
DR. JOSE LUIS MORAN LOPEZ  
DIRECTOR GENERAL

  
CP. LINDA VICTORIA MENDOZA BERNAL  
DIR. DE ADMINISTRACION Y FINANZAS



CONSEJO POTOSINO DE CIENCIA Y TECNOLOGIA (COPOCYT)  
SAN LUIS POTOSI

Estado Analítico de Ingresos  
Del 01/ene./2017 Al 31/dic./2017

Usr: 03

Rep: rptEstadoPresupuestoIngresosRD\_CP

Fecha y 26/abr./2019

hora de Impresión 11:06 a. m.

Rubros de los Ingresos	Ingreso					Diferencia (6=5-1)
	Estimado (1)	Ampliaciones / (Reduccion)es (2)	Modificado (3=1+2)	Devengados (4)	Recaudado (5)	
IMPUESTOS	\$0.00	\$0.00	\$0.00	\$0.00	\$0.00	0.00
CUOTAS Y APORTACIONES DE SEGURIDAD SOCIAL	\$0.00	\$0.00	\$0.00	\$0.00	\$0.00	0.00
CONTRIBUCIONES DE MEJORAS	\$0.00	\$0.00	\$0.00	\$0.00	\$0.00	0.00
DERECHOS	\$0.00	\$0.00	\$0.00	\$0.00	\$0.00	0.00
PRODUCTOS	\$0.00	\$0.00	\$0.00	\$0.00	\$0.00	0.00
Corriente	\$0.00	\$0.00	\$0.00	\$0.00	\$0.00	0.00
Capital	\$0.00	\$0.00	\$0.00	\$0.00	\$0.00	0.00
APROVECHAMIENTOS	\$0.00	\$0.00	\$0.00	\$0.00	\$0.00	0.00
Corriente	\$0.00	\$0.00	\$0.00	\$0.00	\$0.00	0.00
Capital	\$0.00	\$0.00	\$0.00	\$0.00	\$0.00	0.00
INGRESOS POR VENTAS DE BIENES	\$0.00	\$190,625.00	\$190,625.00	\$190,625.00	\$190,625.00	190,625.00
PARTICIPACIONES Y APORTACIONES	\$0.00	\$5,630,000.00	\$5,630,000.00	\$5,630,000.00	\$5,630,000.00	5,630,000.00
TRANSFERENCIAS, ASIGNACIONES, SUBSIDIOS Y OTRA AYUDAS	\$7,442,298.00	\$6,103,982.00	\$13,546,280.00	\$11,742,280.00	\$11,742,280.00	4,299,982.00
INGRESOS DERIVADOS DE FINANCIAMIENTOS	\$0.00	\$0.00	\$0.00	\$0.00	\$0.00	0.00
<b>Total</b>	<b>\$7,442,298.00</b>	<b>\$11,924,607.00</b>	<b>\$19,366,906.00</b>	<b>\$17,662,906.00</b>	<b>\$17,662,906.00</b>	
<b>Ingresos Excedentes</b>						<b>10,120,607.00</b>

Estado Analítico de Ingresos por Fuente de Financiamiento	Ingreso					Diferencia (6=5-1)
	Estimado (1)	Ampliaciones / (Reduccion)es (2)	Modificado (3=1+2)	Devengados (4)	Recaudado (5)	

**Ingresos del Poder Ejecutivo Federal o Estatal y  
de los Municipios**

IMPUESTOS	\$0.00	\$0.00	\$0.00	\$0.00	\$0.00	0.00
CONTRIBUCIONES DE MEJORAS	\$0.00	\$0.00	\$0.00	\$0.00	\$0.00	0.00
DERECHOS	\$0.00	\$0.00	\$0.00	\$0.00	\$0.00	0.00
PRODUCTOS	\$0.00	\$0.00	\$0.00	\$0.00	\$0.00	0.00
Corriente	\$0.00	\$0.00	\$0.00	\$0.00	\$0.00	0.00
Capital	\$0.00	\$0.00	\$0.00	\$0.00	\$0.00	0.00
APROVECHAMIENTOS	\$0.00	\$0.00	\$0.00	\$0.00	\$0.00	0.00
Corriente	\$0.00	\$0.00	\$0.00	\$0.00	\$0.00	0.00
Capital	\$0.00	\$0.00	\$0.00	\$0.00	\$0.00	0.00
PARTICIPACIONES Y APORTACIONES	\$0.00	\$5,630,000.00	\$5,630,000.00	\$5,630,000.00	\$5,630,000.00	5,630,000.00
TRANSFERENCIAS, ASIGNACIONES, SUBSIDIOS Y OTRA AYUDA	\$0.00	\$0.00	\$0.00	\$0.00	\$0.00	0.00

**Ingresos de los Entes Públicos de los Poderes  
Legislativo y Judicial, de los Organos Autónomos  
y del Sector Paraestatal o Paramunicipal, así como de las  
Empresas Productivas del Estado**

CUOTAS Y APORTACIONES DE SEGURIDAD SOCIAL	\$0.00	\$0.00	\$0.00	\$0.00	\$0.00	0.00
INGRESOS POR VENTAS DE BIENES	\$0.00	\$190,625.00	\$190,625.00	\$190,625.00	\$190,625.00	190,625.00
TRANSFERENCIAS, ASIGNACIONES, SUBSIDIOS Y OTRA AYUDA	\$7,442,298.00	\$6,103,982.00	\$13,546,280.00	\$11,742,280.00	\$11,742,280.00	4,299,982.00





CONSEJO POTOSINO DE CIENCIA Y TECNOLOGIA (COPOCYT)  
SAN LUIS POTOSI

Estado Analítico de Ingresos  
Del 01/ene./2017 Al 31/dic./2017

Usu: 03

Rep: rptEstadoPresupuestoIngresosRB\_CP


Fecha y 28/abr./2019

hora de Impresión 11:08 a. m.

**Ingresos Derivados de Financiamiento**

INGRESOS DERIVADOS DE FINANCIAMIENTOS

	\$0.00	\$0.00	\$0.00	\$0.00	\$0.00	0.00
<b>Total</b>	<b>\$7,442,298.00</b>	<b>\$11,924,607.00</b>	<b>\$19,366,905.00</b>	<b>\$17,562,905.00</b>	<b>\$17,562,905.00</b>	
<b>Ingresos Excedentes</b>						<b>10,120,607.00</b>



DR. JOSE LUIS MORAN LOPEZ  
DIRECTOR GENERAL



CP. LINDA VICTORIA MENDOZA BERNAL  
DIR. DE ADMINISTRACION Y FINANZAS