




COMISION ESTATAL DE GARANTIA DE ACCESO A LA INFORMACION PUBLICA(CEGAIP)  
 Estado de Flujos de Efectivo  
 Del 1 de Enero al 30 de Junio de 2019 y 2018  
 (Pesos)

Flujos de Efectivo de las Actividades de Operación		
<b>Origen</b>	<b>12,784,730</b>	<b>16,119,127</b>
Impuestos	0	0
Cuotas y Aportaciones de Seguridad Social	0	0
Contribuciones de mejoras	0	0
Derechos	0	0
Productos	0	0
Aprovechamientos	130,209	333,421
Ingresos por Venta de Bienes y Prestación de Servicios	0	0
Participaciones, Aportaciones, Convenios, Incentivos Derivados de la Colaboración Fiscal y Fondos Distintos de Aportaciones	0	0
Transferencias, Asignaciones, Subsidios y Subvenciones, y Pensiones y Jubilaciones	12,654,520	15,765,706
Otros Origenes de Operación	0	0
<b>Aplicación</b>	<b>12,481,459</b>	<b>11,127,555</b>
Servicios Personales	10,257,122	9,611,404
Materiales y Suministros	187,928	177,557
Servicios Generales	2,036,408	1,228,355
Transferencias Internas y Asignaciones al Sector Público	0	0
Transferencias al resto del Sector Público	0	0
Subsidios y Subvenciones	0	0
Ayudas Sociales	0	0
Pensiones y Jubilaciones	0	0
Transferencias a Fideicomisos, Mandatos y Contratos Análogos	0	0
Transferencias a la Seguridad Social	0	0
Donativos	0	0
Transferencias al Exterior	0	0
Participaciones	0	0
Aportaciones	0	0
Convenios	0	0
Otras Aplicaciones de Operación	0	110,239
<b>Flujos Netos de Efectivo por Actividades de Operación</b>	<b>303,271</b>	<b>4,991,571</b>
<b>Flujos de Efectivo de las Actividades de Inversión</b>		
<b>Origen</b>	<b>1,548,864</b>	<b>644,259</b>
Bienes Inmuebles, Infraestructura y Construcciones en Proceso	0	0
Bienes Muebles	0	0
Otros Origenes de Inversión	1,548,864	644,259
<b>Aplicación</b>	<b>5,224,703</b>	<b>3,501,784</b>
Bienes Inmuebles, Infraestructura y Construcciones en Proceso	0	0
Bienes Muebles	277,136	1,311,077
Otras Aplicaciones de Inversión	4,947,567	2,190,707
<b>Flujos Netos de Efectivo por Actividades de Inversión</b>	<b>-3,675,839</b>	<b>-2,857,525</b>
<b>Flujo de Efectivo de las Actividades de Financiamiento</b>		
<b>Origen</b>	<b>0</b>	<b>0</b>
Endeudamiento Neto	0	0
Interno	0	0
Externo	0	0
Otros Origenes de Financiamiento	0	0
<b>Aplicación</b>	<b>0</b>	<b>0</b>
Servicios de la Deuda	0	0
Interno	0	0
Externo	0	0
Otras Aplicaciones de Financiamiento	0	0
<b>Flujos netos de Efectivo por Actividades de Financiamiento</b>	<b>0</b>	<b>0</b>
	1	
<b>Incremento/Disminución Neta en el Efectivo y Equivalentes al Efectivo</b>	<b>-3,372,568</b>	<b>2,134,046</b>
<b>Efectivo y Equivalentes al Efectivo al inicio del Ejercicio</b>	<b>6,329,889</b>	<b>4,195,843</b>
<b>Efectivo y Equivalentes al Efectivo al final del Ejercicio</b>	<b>2,957,322</b>	<b>6,329,889</b>

Bajo protesta de decir verdad declaramos que los Estados Financieros y sus Notas son razonablemente correctos y responsabilidad del emisor

  
 LIC. PAULINA SANCHEZ PEREZ DEL POZO  
 COMISIONADA PRESIDENTA

  
 C.P. AMELIA SALAZAR GONZALEZ  
 DIRECTORA DE ADMINISTRACION Y FINANZAS

  
 C.P. ANAHI G. JARA LOPEZ CARDENAS JACOBO  
 CONTADOR

  
 C.P. MAYRA MARTINEZ MARTINEZ  
 CONTADOR