



# SECRETARÍA GENERAL



Unidos hacemos el cambio!!!



DEL H. AYUNTAMIENTO DE TANQUIAN DE ESCOBEDO, S.L.P  
ADMINISTRACIÓN 2018-2021

FECHA: 13 DE MARZO DEL 2019  
ACTA DE CABILDO No. 013  
(ORDINARIA)

En Tanquián de Escobedo, cabecera municipal, perteneciente al estado de San Luis Potosí, siendo las 19:00 –diecinueve- horas; del día 13-trece- de marzo del año 2019 -dos mil diecinueve-, reunidos en el recinto oficial que ocupa la sala de cabildo de este H. Ayuntamiento, como lo establecen los Artículos 21 Fracción I, 70 Fracción III, 74 Fracción I, 75 Fracción VII, 78 Fracción III, IV y V, de la Ley Orgánica del Municipio Libre del Estado de San Luis Potosí en vigor; los integrantes del Cuerpo Edilicio, ciudadanos; ALAIN AZUARA ROBLES, Presidente Municipal Constitucional; DORA ALICIA MAYA ACOSTA, Regidora de Mayoría Relativa; JUANA HERNÁNDEZ LIZAMA, Primera Regidora de Representación Proporcional; CESAR RIVERA ZÚÑIGA, Segundo Regidor de Representación Proporcional; PROFRA. KEYLA ARADILLAS AHUMADA, Tercera Regidora de Representación Proporcional; PROFRA. KAREN YAZMIN TREJO SORIANO, Cuarta Regidora de Representación Proporcional; J. INÉS PÉREZ MARTÍNEZ, Quinto Regidor de Representación Proporcional; así como también el C. LIC. FERNANDO BAUTISTA OLIVARES, Síndico Municipal, ante mi C. ING. JAVIER SALVADOR HERNÁNDEZ, Secretario General del H. Ayuntamiento, quien da fe para llevar a cabo la Sesión Ordinaria de Cabildo, dando inicio bajo el siguiente:

### ORDEN DEL DIA

1. Pase de lista
2. Verificación del Quórum legal.
3. Instalación legal de la asamblea.
4. Autorización a la Secretaría de Finanzas del Gobierno del Estado para la retención del 10% del Fondo General y Fondo de Fomento Municipal de las participaciones mensuales durante el periodo de marzo a noviembre del 2019 a fin de constituir una reserva económica para cubrir compromisos a finales del Ejercicio Fiscal 2019.
5. Autorización a la Secretaría de Finanzas de Gobierno del Estado para la retención por concepto de alumbrado público (CFE) de las aportaciones del Fondo de Fortalecimiento durante el periodo de Marzo a Noviembre del año 2019.
6. Presentación de la Cuenta Pública del Ejercicio Fiscal 2018, para su respectiva revisión y en su caso aprobación.
7. Autorización del H. Cabildo para la Condonación de Avalúos y Altas al Padrón de propietarios de la Colonia Marcelo de los Santos Fraga para escrituraciones.
8. Autorización de la compra de vehículo para el área de Protección Civil.
9. Asuntos generales.
10. Clausura de la sesión.

**Desarrollo del punto número uno del orden del día.** – Dentro de este punto del orden del día, se procedió puntualmente al pase de lista, dando cuenta el C. ALAIN AZUARA ROBLES, Presidente Municipal Constitucional de la Asistencia de la Totalidad de los integrantes del H. Cabildo.

**Desarrollo del punto número dos del orden del día:** El C. ALAIN AZUARA ROBLES, Presidente Municipal Constitucional, verificó la existencia del quórum legal, de conformidad con el Artículo 25 de la Ley Orgánica del Municipio Libre Vigente en la Entidad, encontrándose presente la totalidad de los integrantes del Honorable Cabildo procediendo a la instalación legal de la asamblea.

DORA ALICIA MAYA ACOSTA

Handwritten signatures and notes on the right margin, including the name DORA ALICIA MAYA ACOSTA.



# SECRETARÍA GENERAL



H. AYUNTAMIENTO 2018-2021

*Unidos hacemos el cambio!!!*

**Desarrollo del punto número tres del orden del día:** En uso de la voz el C. ALAIN AZUARA ROBLES, Presidente Municipal Constitucional, instala legalmente la asamblea extraordinaria siendo válidos los acuerdos que de ella emanen; siendo el Cabildo testigo de la existencia de quórum legal.

**Desarrollo del punto número cuatro del orden del día:** Continuando con el orden del día, el Presidente Municipal Constitucional C. Alain Azuara Robles, solicita al Honorable Cabildo la autorización para que la Secretaría de Finanzas del Gobierno del Estado realice retenciones del 10% del Fondo General y Fondo de Fomento Municipal de las participaciones mensuales durante el periodo de marzo a noviembre del 2019 a fin de constituir una reserva económica para cubrir compromisos a finales del Ejercicio Fiscal 2019. Analizado lo anterior el H. Cabildo vota y aprueba por unanimidad el siguiente acuerdo:

El H. Ayuntamiento Constitucional del Municipio de Tanquián de Escobedo, S.L.P., con la finalidad de contar con un ahorro que le permita cubrir compromisos a finales del Ejercicio Fiscal 2019, acuerda solicitar a la Secretaría de Finanzas del Estado, que con cargo a las participaciones federales del Fondo General y Fondo de Fomento Municipal, que le corresponde al Municipio, se constituya una reserva económica y estar en posibilidad de cumplir con tales prestaciones. por lo anterior se autoriza a la Secretaría de finanzas la retención del 10% del Fondo General y Fondo de Fomento Municipal de las participaciones mensuales, durante el periodo de marzo a noviembre del 2019. Así mismo se solicita que dicha reserva sea depositada a la cuenta de las participaciones federales a más tardar el 10 de diciembre de 2019.

**Desarrollo del punto número cinco del orden del día.** Dentro de este punto y en uso de la voz el C. Alain Azuara Robles, Presidente Municipal solicita al H. Cabildo la autorización para que la Secretaría de Finanzas de Gobierno del Estado realice la retención por concepto de alumbrado público (CFE) de las aportaciones del Fondo de Fortalecimiento durante el periodo de Marzo a Noviembre del año 2019. Una vez analizado lo anterior y considerando los beneficios que se tendrían se vota y aprueba por unanimidad por el H. Cabildo.

**Desarrollo del punto número seis del orden del día.** Para continuar el C. Ing. Esteban Zúñiga Olvera, Tesorero Municipal, presenta al Honorable Cabildo la Cuenta Pública del Ejercicio Fiscal 2018, integrándose los estados financieros del municipio y la Dirección de Agua Potable Alcantarillado y Saneamiento de Tanquián de Escobedo como organismo autónomo; para su revisión y en su caso aprobación la cual se detalla como sigue:

## Estados Financieros Consolidados (Cuenta Pública 2018):

Consolidación de la Cuenta Administrativa 31111  
Estado de Actividades  
Del 1 de enero al 31 de diciembre de 2018

Concepto	MUNICIPIO 2018	DIRECCIÓN 2018	SUMATORIA	ELIMINACIÓN	CONSOLIDACIÓN
<b>INGRESOS Y OTROS BENEFICIOS</b>					
Ingresos de la deuda:					
Impuestos	1,781,847.27	530,486.28	2,312,433.55		2,312,433.55
Cuotas y Aportaciones de Seguridad Social	742,271.04		742,271.00		742,271.00
Contribuciones de Terceros					
Derechos					
Productos de Tipo Comercio	1,017,516.76	526,475.57	1,547,991.33		1,547,991.33
Ahorramientos de Tipo Comercio	5,509.38		3,508.36		3,508.36
Ingresos por Venta de Bienes y Servicios	18,572.13	10.89	18,572.02		18,572.02
Ingresos no comprendidos en las Fracciones de la Ley de Ingresos Causadas en Ejercicios Fiscales Anteriores mediante de Liquidación o Pago					
Participaciones, Aportaciones, Transferencias, Asignaciones, Subsidios y Otras Ayudas	54,933,809.15	1,391,778.84	56,325,587.97		56,325,587.97
Participaciones y Aportaciones	54,933,809.15		54,933,809.13		54,933,809.13
Transferencias, Asignaciones, Subsidios y Otras Ayudas		1,391,778.84	1,391,778.84		1,391,778.84
Otros ingresos y beneficios					
Ingresos Financieros	3,181.78		3,181.78		3,181.78
Aumento por variación de inventarios	3,181.78		3,181.78		3,181.78
Distribución del Exceso de Ejercicios por Pérdida o Déficit u Obsolescencia					
Clasificación del Exceso de Provisiones					
Otros ingresos y beneficios varios	10.00		10.00		10.00
<b>Total de Ingresos y Otros Beneficios</b>	<b>56,718,748.18</b>	<b>1,922,264.80</b>	<b>58,641,012.98</b>		<b>58,641,012.98</b>
<b>GASTOS Y OTRAS PÉRDIDAS</b>					
Gastos de Fortalecimiento					
Salarios Personales	28,816,988.78	445,535.33	29,464,522.69		29,464,522.69
Materiales y Suministros	14,693,051.03	530,732.16	15,220,788.19		15,220,788.19
Servicios Generales	4,426,381.40	91,640.50	4,517,721.40		4,517,721.40
Transferencias, Asignaciones, Subsidios y Otras Ayudas	8,532,849.33	123,163.77	8,656,013.10		8,656,013.10
Transferencias Internas y Asignaciones al Sector Público	2,460,088.85	63,369.89	2,523,448.85		2,523,448.85
Transferencias al Resto del Sector Público	554,087.62		554,087.62		554,087.62
Subsidios y Subvenciones					
Ayudas Sociales	19,150,312.23	63,369.08	19,883,391.21		19,883,391.21



# SECRETARÍA GENERAL



Unidos hacemos el cambio!!!

Pensiones y Jubilaciones				
Transferencias a Fideicomisos, Mandatos y Contratos Análogos				
Transferencias a la Seguridad Social				
Donativos				
Transferencias al Exterior				
Participaciones y Aportaciones				
Participaciones				
Aportaciones				
Convenios				
Intereses, Comisiones y Otros Gastos de la Deuda Pública				
Intereses de la Deuda Pública				
Comisiones de la Deuda Pública				
Gastos de la Deuda Pública				
Costo por Coberturas				
Apoyos Financieros				
Otros Gastos y Pérdidas Extraordinarias				
Eliminaciones, Depreciaciones, Deterioros, Obsolescencia y Amortizaciones				
Provisiones				
Disminución de Inventarios				
Aumento por insuficiencia de Estimaciones por Pérdida o Deterioro y Obsolescencia				
Aumento por insuficiencia de Provisiones				
Otros Gastos				
<b>Inversión Pública</b>	<b>15,974,475.97</b>	<b>308,413.96</b>	<b>16,282,889.93</b>	<b>16,282,889.93</b>
Inversión Pública no Capitalizable	15,974,475.97	308,413.96	16,282,889.93	16,282,889.93
<b>Total de Gastos y Otras Pérdidas</b>	<b>47,062,561.58</b>	<b>1,267,309.09</b>	<b>48,269,861.47</b>	<b>48,269,861.47</b>
<b>Resultados del Ejercicio (Ahorro/Desahorro)</b>	<b>9,656,196.50</b>	<b>714,954.91</b>	<b>10,371,151.51</b>	<b>10,371,151.51</b>

DERRUCIA MAYA A

PARTICIPACION MUNICIPAL	
MUNICIPIO	
DAPASTE	
	0
	0

### Transacciones y saldos a consolidar

Del Estado de Actividades Consolidado:

Del Estado de Actividades Consolidado, se deben eliminar las transacciones generadas por una relación de Ingreso-Gasto por conceptos de Transferencias, Asignaciones, Subsidios y Subvenciones, y Pensiones y

Del Estado de Situación Financiera Consolidado:

Eliminar los saldos derivados de la relación Deudor-Acreedor por concepto de Participaciones y Aportaciones de Capital (del rubro Inversiones Financieras a Largo Plazo) con el rubro de Aportaciones (del grupo Hacienda Pública/Patrimonio Contribuido).

DERRUCIA MAYA A

### Consolidación de la clave administrativa 31111 Estado de Situación Financiera Del 1 de enero al 31 de diciembre de 2018

Concepto	MUNICIPIO		DAPASTE		SUMATORIA	ELIMINACIÓN	CONSOLIDACIÓN
	2018	2017	2018	2017			
<b>ACTIVO</b>							
<b>Activo Circulante</b>							
Efectivo y Equivalentes	964,910.16	201,451.31	11,406.27	14,945.11	976,408.43	-	976,408.43
Derechos a Recibir Efectivo o Equivalentes	2,126,135.72	1,805,544.17	896,113.62	569,292.57	3,023,249.34	-	3,023,249.34
Derechos a Recibir Bienes o Servicios		12,243.00				-	
Inventarios						-	
Almacenes						-	
Estimación por Pérdida o Deterioro de Activos Circulantes						-	
Otros Activos Circulantes						-	
<b>Total de Activos Circulantes</b>	<b>3,093,048.98</b>	<b>2,119,238.48</b>	<b>908,609.09</b>	<b>684,237.68</b>	<b>3,899,866.77</b>	-	<b>3,899,866.77</b>
<b>Activo No Circulante</b>							
Inversiones Financieras a Largo Plazo						-	
Derechos a Recibir Efectivo o Equivalentes a Largo Plazo						-	
Bienes Inmuebles, Infraestructura y Construcciones en Proceso	15,924,349.27	8,224,619.78	388,226.99	700,758.45	16,312,578.26	-	16,312,578.26
Bienes Muebles	682,376.93	418,257.83	117,651.33	81,006.83	800,028.16	-	800,028.16
Activos Intangibles	68,971.50	55,556.00	67,083.12	60,000.00	136,054.78	-	136,054.78
Depreciación, Deterioro y Amortización Acumulada de Bienes						-	
Activos Diferidos						-	
Estimación por Pérdida o Deterioro de Activos no Circulantes						-	
Otros Activos no Circulantes						-	
<b>Total de Activos No Circulantes</b>	<b>16,675,697.76</b>	<b>8,698,433.61</b>	<b>672,961.44</b>	<b>831,765.28</b>	<b>17,248,609.20</b>	-	<b>17,248,609.20</b>
<b>Total del Activo</b>	<b>19,768,746.74</b>	<b>10,817,672.09</b>	<b>1,479,671.33</b>	<b>1,416,002.96</b>	<b>21,248,314.97</b>	-	<b>21,248,314.97</b>

DERRUCIA MAYA A





# SECRETARÍA GENERAL

*Unidos hacemos el cambio!!!*

<b>PASIVO</b>						
<b>Pasivo Circulante</b>						
Cuentas por Pagar a Corto Plazo	4,541,474.79	4,854,018.98	58,267.31	128,160.97	4,599,742.10	4,599,742.10
Documentos por Pagar a Corto Plazo		336,107.38				
Porción a Corto Plazo de la Deuda Pública a Largo Plazo						
Títulos y Valores a Corto Plazo						
Pasivos Diferidos a Corto Plazo						
Fondos y Bienes de Terceros en Garantía y/o Administración a Corto Plazo						
Provisiones a Corto Plazo						
Otros Pasivos a Corto Plazo						
<b>Total de Pasivos Circulantes</b>	<b>4,541,474.79</b>	<b>4,890,126.36</b>	<b>58,267.31</b>	<b>128,160.97</b>	<b>4,599,742.10</b>	<b>4,599,742.10</b>
<b>Pasivo No Circulante</b>						
Cuentas por Pagar a Largo Plazo						
Documentos por Pagar a Largo Plazo						
Deuda Pública a Largo Plazo						
Pasivos Diferidos a Largo Plazo						
Fondos y Bienes de Terceros en Garantía y/o en Administración a Largo Plazo						
Provisiones a Largo Plazo						
<b>Total de Pasivos No Circulantes</b>	<b>-</b>	<b>-</b>	<b>-</b>	<b>-</b>	<b>-</b>	<b>-</b>
<b>Total del Pasivo</b>	<b>4,541,474.79</b>	<b>4,890,126.36</b>	<b>58,267.31</b>	<b>128,160.97</b>	<b>4,599,742.10</b>	<b>4,599,742.10</b>
<b>Hacienda Pública/ Patrimonio</b>						
<b>Hacienda Pública/ Patrimonio Contribuido</b>						
Aportaciones						
Donaciones de Capital						
Actualización de la Hacienda Pública/ Patrimonio						
<b>Hacienda Pública/ Patrimonio Generado</b>						
Resultados del Ejercicio (Ahorro Desahorro)	9,656,196.80	4,260,928.00	714,964.81	565,000.01	10,371,151.51	10,371,151.51
Resultados de Ejercicios Anteriores	5,571,072.25	1,557,817.74	708,340.11	427,181.88	6,277,421.98	6,277,421.98
Revalúos						
Reservas						
Rectificaciones de Resultados de Ejercicios Anteriores						
<b>Exceso o Insuficiencia en la Actualización de la Hacienda Pública/ Patrimonio</b>						
Resultado por Posición Monetaria						
Resultado por Tenencia de Activos no Monetarios						
<b>Total Hacienda Pública/ Patrimonio</b>	<b>15,227,268.85</b>	<b>5,817,545.74</b>	<b>1,421,304.02</b>	<b>1,287,841.89</b>	<b>16,648,572.87</b>	<b>16,648,572.87</b>
<b>Total del Pasivo y Hacienda Pública/ Patrimonio</b>	<b>19,768,743.64</b>	<b>10,817,672.09</b>	<b>1,479,571.33</b>	<b>1,416,002.86</b>	<b>21,248,314.97</b>	<b>21,248,314.97</b>

SALDOS A ELIMINAR DEUDOR - ACREEDOR
MUNICIPIO SALDOS DEUDORES
AGUA POTABLE
DIF MUNICIPAL
IMPLAN
INMUM

### Transacciones y saldos a consolidar

Del Estado de Actividades Consolidado:

Del Estado de Actividades Consolidado, se deben eliminar las transacciones generadas por una relación de Ingreso-Gasto por conceptos de Transferencias, Asignaciones, Subsidios y Subvenciones, y Pensiones y Jubilaciones.

Del Estado de Situación Financiera Consolidado:

Eliminar los saldos derivados de la relación Deudor-Acreedor por concepto de Participaciones y Aportaciones de Capital (del rubro Inversiones Financieras a Largo Plazo) con el rubro de Aportaciones (del grupo Hacienda Pública/ Patrimonio Contribuido).

DORA LUCIA MORA





# SECRETARÍA GENERAL



Consolidación de la cuenta administrativa 31111  
Estado de Variación en el Activo Público  
Del 1 de enero al 31 de diciembre de 2018

Concepto	MUNICIPIO				Total	DAPASTE				SUMATORIA	ELIMINACIÓN	CONSOLIDACIÓN
	Hacienda Pública Patrimonio Contribuido	Hacienda Pública Patrimonio General de Gastos Adversos	Hacienda Pública Patrimonio Derivado del Servicio	Salvamento Ordinario de Valor		Hacienda Pública Patrimonio Contribuido	Hacienda Pública Patrimonio General de Gastos Adversos	Hacienda Pública Patrimonio Derivado del Servicio	Salvamento por Servicio de Valor			
<b>Rectificaciones de Resultados de Ejercicios Anteriores</b>												
Patrimonio Inicial del Estado del Ejercicio												
Resultados del Ejercicio (Promo/Desahorro)												
Resultados de Ejercicios Anteriores												
Resultados												
<b>Hacienda Pública / Patrimonio Inicial del Estado del Ejercicio 2018</b>												
Salvamento Hacienda Pública / Patrimonio Inicial del Estado del Ejercicio 2018												
Resultados del Ejercicio (Promo/Desahorro)												
Resultados de Ejercicios Anteriores												
Resultados												
<b>Total Hacienda Pública / Patrimonio 2018</b>												

Consolidación de la cuenta administrativa 31111  
Estado de Cambios en la Situación Financiera  
Del 1 de enero al 31 de diciembre de 2018

Concepto	MUNICIPIO		DAPASTE		SUMATORIA		ELIMINACIÓN	CONSOLIDACIÓN	
	Origen	Aplicación	Origen	Aplicación	Origen	Aplicación		Origen	Aplicación
<b>Activo</b>									
<b>Activo Circulante</b>									
Efectivo y Equivalencias	12,243.00	8,993,314.85	315,080.39	379,348.97					
Derechos a Recibir Efectivo o Equivalentes		763,458.85	3,448.84	325,821.05	3,448.84	763,458.85			
Derechos a Recibir Bienes o Servicios	12,243.00	222,591.59			12,243.00	645,412.60			
Inventarios							12,243.00		
Almacenes									
Estimación por Pérdida o Deterioro de Activos Circulantes									
Otros Activos Circulantes									
<b>Activo No Circulante</b>									
Inversiones Financieras a Largo Plazo		7,977,264.15	312,531.46	53,727.62	312,531.46	8,030,991.77			
Derechos a Recibir Efectivo o Equivalentes a Largo Plazo									
Bienes Inmuebles, Infraestructura y Construcciones en Proceso		7,999,729.49	312,531.46		312,531.46	7,999,729.49			
Bienes Muebles		264,119.00		36,644.50		300,763.50			
Activos Intangibles		13,415.86		17,083.12		30,498.78			
Depreciación, Deterioro y Amortización									
Acumulada de Bienes									
Activos Diferidos									
Estimación por Pérdida o Deterioro de Activos no Circulantes									
Otros Activos no Circulantes									
<b>Pasivo</b>									
<b>Pasivo Circulante</b>									
Cuentas por Pagar a Corto Plazo		448,851.56		69,893.66		69,893.66			
Documentos por Pagar a Corto Plazo		112,544.17		69,893.66		182,437.83			
Porción a Corto Plazo de la Deuda Pública a Largo Plazo		336,107.39				336,107.39			
Títulos y Valores a Corto Plazo									
Pasivos Diferidos a Corto Plazo									
Fondos y Bienes de Terceros en Garantía y/o Administración a Corto Plazo									
Provisiones a Corto Plazo									
Otros Pasivos a Corto Plazo									
<b>Pasivo No Circulante</b>									
Cuentas por Pagar a Largo Plazo									
Documentos por Pagar a Largo Plazo									
Deuda Pública a Largo Plazo									
Pasivos Diferidos a Largo Plazo									
Fondos y Bienes de Terceros en Garantía y/o Administración a Largo Plazo									
Provisiones a Largo Plazo									
<b>HACIENDA PÚBLICA/PATRIMONIO</b>									
Hacienda Pública Patrimonio Contribuido			284,167.13	150,705.10					
Aportaciones									
Donaciones de Capital									
Actualización de la Hacienda Pública Patrimonio									
Hacienda Pública Patrimonio General	8,399,723.31								
Resultados del Ejercicio (Promo/Desahorro)	5,388,268.60		284,167.13	150,705.10	9,693,880.24	150,705.10			
Resultados de Ejercicios Anteriores	4,013,454.51		284,167.13	150,705.10	4,297,821.64				
Resultados							5,388,268.60	150,705.10	
Rectificaciones de Resultados de Ejercicios Anteriores							4,297,821.64		
Exceso o Insuficiencia en la Actualización de la Hacienda Pública Patrimonio									
Resultado por Posición Monetaria									
Resultado por Tenencia de Activos no Monetarios									





# SECRETARÍA GENERAL



Unidos hacemos el cambio!!!

Consolidación de la clave administrativa 31111  
Estado de Flujos de Efectivo  
Del 1 de enero al 31 de diciembre de 2018

Concepto	MUNICIPIO 2018	DAPASTE 2018	SUMATORIA	ELIMINACIÓN	CONSOLIDACIÓN
<b>Flujos de Efectivo de las Actividades de Operación</b>					
<b>Origen</b>					
Impuestos	66,698,867.43	1,922,264.11	58,519,111.54		58,519,111.54
Cuentas y Aportaciones de Seguridad Social	742,271.00	-	742,271.00		742,271.00
Contribuciones de mejoras	-	-	-		-
Derechos	1,000,486.76	530,475.57	1,530,971.33		1,530,971.33
Productos de Tipo Corriente	-	-	-		-
Aprovechamientos de Tipo Corriente	-	-	-		-
Ingresos por Venta de Bienes y Servicios	-	-	-		-
Ingresos no Comprendidos en las Fracciones de la Ley de Ingresos Causadas en Ejercicios Fiscales Anteriores Pendientes de Liquidación o Pago	-	-	-		-
Participaciones y Aportaciones	54,854,090.67	-	54,854,090.67		54,854,090.67
Transferencias, Asignaciones y Subsidios y Otras Ayudas	-	1,391,778.54	1,391,778.54		1,391,778.54
Otros Orígenes de Operación	-	-	-		-
<b>Aplicación</b>					
Servicios Personales	31,803,818.42	1,260,842.08	33,164,760.48		33,164,760.48
Materiales y Suministros	14,660,058.03	830,732.16	15,290,788.19		15,290,788.19
Servicios Generales	4,412,081.40	91,640.00	4,503,721.40		4,503,721.40
Transferencias Internas y Asignaciones al Sector Público	9,619,270.33	123,163.77	9,742,434.10		9,742,434.10
Transferencias al resto del Sector Público	554,057.62	-	554,057.62		554,057.62
Subsidios y Subvenciones	-	-	-		-
Ayudas Sociales	1,915,031.23	33,360.00	1,968,391.23		1,968,391.23
Pensiones y Jubilaciones	-	-	-		-
Transferencias a Fideicomisos, Mandatos y Contratos Análogos	-	-	-		-
Transferencias a la Seguridad Social	-	-	-		-
Donativos	-	-	-		-
Transferencias al Exterior	-	-	-		-
Participaciones	-	-	-		-
Aportaciones	-	-	-		-
Convenios	-	-	-		-
Otras Aplicaciones de Operación	743,321.81	362,046.13	1,105,367.94		1,105,367.94
<b>Flujos Netos de Efectivo por Actividades de Operación</b>	<b>24,693,339.61</b>	<b>661,312.06</b>	<b>25,354,351.66</b>		<b>25,354,351.66</b>
<b>Flujos de Efectivo de las Actividades de Inversión</b>					
<b>Origen</b>					
Bienes inmuebles, Infraestructura y Construcciones en Proceso	23,687,621.02	684,771.88	24,352,392.60		24,352,392.60
Bienes Muebles	23,674,205.48	611,043.96	24,285,249.42		24,285,249.42
Otros Orígenes de Inversión	-	36,644.50	36,644.50		36,644.50
<b>Aplicación</b>	13,415.56	17,083.12	30,498.68		30,498.68
Bienes Inmuebles, Infraestructura y Construcciones en Proceso	-	-	-		-
Bienes Muebles	-	-	-		-
Otras Aplicaciones de Inversión	-	-	-		-
<b>Flujos Netos de Efectivo por Actividades de Inversión</b>	<b>- 23,687,621.12</b>	<b>- 684,771.88</b>	<b>- 24,352,392.70</b>		<b>- 24,352,392.70</b>
<b>Fujo de Efectivo de las Actividades de Financiamiento</b>					
<b>Origen</b>					
Endeudamiento Neto	-	-	-		-
Interno	-	-	-		-
Externo	-	-	-		-
Otros Orígenes de Financiamiento	-	-	-		-
<b>Aplicación</b>					
Servicios de la Deuda	-	-	-		-
Interno	-	-	-		-
Externo	-	-	-		-
Otras Aplicaciones de Financiamiento	-	-	-		-
<b>Flujos netos de Efectivo por Actividades de Financiamiento</b>					
<b>Incremento/Disminución Neto en el Efectivo y Equivalentes al Efectivo</b>	<b>1,005,417.89</b>	<b>- 3,469.83</b>	<b>1,001,958.36</b>		<b>1,001,958.36</b>
Efectivo y Equivalentes al Efectivo al Inicio del Ejercicio	201,451.31	14,945.11	216,396.42		216,396.42
Efectivo y Equivalentes al Efectivo al Final del Ejercicio	1,206,869.20	11,485.58	1,218,354.78		1,218,354.78

DOÑA AUCUA MARI  
[Signatures]



# SECRETARÍA GENERAL

# TANQUIÁN

H. AYUNTAMIENTO 2018-2021

Unidos hacemos el cambio!!!

MUNICIPIO DE TANQUIAN DE ESCOBEDO

ANEXO C-06



ESTADO DE SAN LUIS POTOSÍ  
Reporte Analítico del Activo  
Del 01/01/2018 al 31/12/2018

Cuenta Contable	Saldo Inicial	Cargas del periodo	Abonos del periodo	Saldo Final	Flujo del Periodo
<b>1000 ACTIVO</b>	<b>\$15,578,738.18</b>	<b>\$23,908,886.58</b>	<b>\$19,718,881.50</b>	<b>\$19,768,743.84</b>	<b>\$4,180,005.48</b>
<b>1100 ACTIVO CIRCULANTE</b>	<b>\$6,682,848.91</b>	<b>\$16,148,895.47</b>	<b>\$19,718,881.50</b>	<b>\$3,093,045.88</b>	<b>-\$3,389,795.83</b>
1110 EFECTIVO Y EQUIVALENTES	\$4,534,795.98	\$8,294,286.23	\$7,854,081.21	\$3,974,990.98	-\$3,389,795.83
1111 EFECTIVO	\$10,000.00	\$0.00	\$0.00	\$10,000.00	\$0.00
1112 BANCOS/TESORERÍA	\$4,524,795.98	\$8,294,286.23	\$7,854,081.21	\$3,964,990.98	-\$3,389,795.83
1120 DERECHOS A RECIBIR EFECTIVO O EQUIVALENTES	\$2,028,193.72	\$7,854,699.27	\$7,854,699.27	\$2,028,193.72	\$0.00
1122 CUENTAS POR COBRAR A CORTO PLAZO	\$78,516.48	\$7,831,505.27	\$7,831,505.27	\$79,516.48	\$0.00
1123 DEUDORES DIVERSOS POR COBRAR A CORTO PLAZO	\$10,344.28	\$0.00	\$0.00	\$10,344.28	\$0.00
1124 INGRESOS POR RECUPERAR A CORTO PLAZO	\$0.00	\$23,095.00	\$23,095.00	\$0.00	\$0.00
1129 PLAZO	\$2,038,272.88	\$0.00	\$0.00	\$2,038,272.88	\$0.00
<b>1200 ACTIVO NO CIRCULANTE</b>	<b>\$8,895,889.27</b>	<b>\$7,759,800.49</b>	<b>\$0.00</b>	<b>\$16,675,897.76</b>	<b>\$7,759,800.49</b>
1230 PROCESO	\$6,385,888.75	\$7,588,440.49	\$0.00	\$13,974,329.27	\$7,588,440.49
1231 TERRENOS	\$2,231,990.12	\$0.00	\$0.00	\$2,231,990.12	\$0.00
1235 CONSTRUCCIONES EN PROCESO EN BIENES DE DOMINIO PÚBLICO	\$5,649,324.82	\$7,588,440.49	\$0.00	\$13,237,765.31	\$7,588,440.49
1236 CONSTRUCCIONES EN PROCESO EN BIENES PROPIOS	\$474,593.89	\$0.00	\$0.00	\$474,593.89	\$0.00
1240 BIENES MUEBLES	\$191,818.82	\$181,349.98	\$0.00	\$373,168.80	\$181,349.98
1241 MOBILIARIO Y EQUIPO DE ADMINISTRACIÓN	\$427,106.23	\$0.00	\$0.00	\$427,106.23	\$0.00
1244 Vehículos y Equipo de Transporte	\$40,000.00	\$180,000.00	\$0.00	\$220,000.00	\$180,000.00
1248 MAQUINARIA, OTROS EQUIPOS Y HERRAMIENTAS	\$23,910.80	\$11,380.00	\$0.00	\$35,290.80	\$11,380.00
1250 ACTIVOS INTANGIBLES	\$18,971.88	\$0.00	\$0.00	\$18,971.88	\$0.00
1251 SOFTWARE	\$50,971.00	\$0.00	\$0.00	\$50,971.00	\$0.00

Una vez analizada la Cuenta Pública del Ejercicio Fiscal 2018 en todos y cada uno de sus puntos se vota y aprueba por unanimidad por el H. Cabildo en Pleno.-----

DORA ALICIA VARGAS

*[Firma]*

*[Firma]*

*[Firma]*

*[Firma]*








# SECRETARÍA GENERAL


**TANQUIÁN**  
H. AYUNTAMIENTO 2018-2021


*Unidos hacemos el cambio!!!*


  
ING. JAVIER SALVADOR HERNÁNDEZ  
Secretario General del H. Ayuntamiento


  
C. ALAIN AZUARA ROBLES  
Presidente Municipal


  
C. DORA ALICIA MAYA ACOSTA  
Regidora de Mayoría Relativa


  
C. LIC. FERNANDO BAUTISTA OLIVARES  
Síndico Municipal

  
C. JUANA HERNÁNDEZ LIZAMA  
Primera Regidora de R.P.

  
C. CÉSAR RIVERA ZUÑIGA  
Segundo Regidor de R.P.

  
C. PROFA. KEYLA ARADILLAS AHUMADA  
Tercer Regidora R.P.

  
C. PROFA. KAREN YAZMIN TREJO SORIANO  
Cuarta Regidora de R.P.

  
C. J. INES PÉREZ MARTÍNEZ  
Quinto Regidor de R.P.

