

OF/MDFCC-CON/001-27
SAN LUIS POTOSI, S.L.P A 11 DE JUNIO DE 2019

CP. JOAQUIN HERRÁN LÓPEZ
DIRECTOR DE CONTABILIDAD GUBERNAMENTAL
DE LA SECRETARIA DE FINANZAS.
PRESENTE.-

Por medio del presente le saludamos y presentamos a Usted la información del **Museo del Ferrocarril "Jesús García Corona"**, correspondiente a los Estados Financieros emitidos hasta el **31 DE MAYO DE 2019**, según el índice anexo en conformidad con los Acuerdos emitidos por el CONAC, mismos que en su mayoría han sido generados con el sistema SACG.NET.

Agradecemos de antemano sus atenciones, quedando a sus órdenes y haciendo propicia la ocasión para enviarle un cordial saludo.

ATENTAMENTE



Lic. Xaviera Esther Acosta Esquivel

DIRECTORA GENERAL



Lic. Michael Ángel Villegas García

DIRECTOR ADMINISTRATIVO

2019 "Año del Centenario del Natalicio de Rafael Montejano y Aguiñaga"



**MUSEO DEL FERROCARRIL
SAN LUIS POTOSI**

Estado de Actividades

Del 01/ene/2019 al 31/may/2019

Usr: contador
Rep: rptEstadoActividades

CONCEPTO	2019	2018
INGRESOS Y OTROS BENEFICIOS		
INGRESOS DE GESTIÓN		
DERECHOS	\$664,087.28	\$584,580.90
	\$664,087.28	\$584,580.90
PARTICIPACIONES, APORTACIONES, CONVENIOS, INCENTIVOS DERIVADOS DE LA COLABORACION FISCAL Y FONDOS DISTINTOS DE APORTACIONES, TRANSFERENCIAS, ASIGNACIONES, SUBSIDIOS Y SUBVENCIONES, Y PENSIONES Y JUBILACIONES	\$2,619,905.42	\$3,510,915.74
PARTICIPACIONES Y APORTACIONES	\$0.00	\$1,050,000.00
CONVENIOS	\$0.00	\$1,050,000.00
TRANSFERENCIAS, ASIGNACIONES, SUBSIDIOS Y SUBVENCIONES, Y PENSIONES Y JUBILACIONES	\$2,619,905.42	\$2,460,915.74
SUBSIDIOS Y SUBVENCIONES	\$2,619,905.42	\$2,460,915.74
OTROS INGRESOS Y BENEFICIOS	\$516.80	\$0.00
OTROS INGRESOS Y BENEFICIOS	\$516.80	\$0.00
Total de Ingresos y Otros Beneficios	\$3,284,509.50	\$4,095,496.64
GASTOS Y OTRAS PÉRDIDAS		
GASTOS DE FUNCIONAMIENTO	\$2,744,794.89	\$2,996,371.95
SERVICIOS PERSONALES	\$1,641,436.50	\$1,997,120.80
MATERIALES Y SUMINISTROS	\$99,341.82	\$53,884.90
SERVICIOS GENERALES	\$1,004,016.57	\$945,366.25
TRANSFERENCIAS, ASIGNACIONES, SUBSIDIOS Y OTRAS AYUDAS	\$18,000.00	\$0.00
AYUDAS SOCIALES	\$18,000.00	\$0.00
PARTICIPACIONES Y APORTACIONES	\$0.00	\$0.00
INTERESES, COMISIONES Y OTROS GASTOS DE LA DEUDA PÚBLICA	\$0.00	\$0.00
OTROS GASTOS Y PÉRDIDAS EXTRAORDINARIAS	\$0.00	\$0.00
INVERSIÓN PÚBLICA	\$0.00	\$0.00
Total de Gastos y otras Pérdidas	\$2,762,794.89	\$2,996,371.95
Resultado del Ejercicio (Ahorro/Desahorro)	\$521,714.61	\$1,099,124.69

"Bajo protesta de decir verdad declaramos que los Estados Financieros y sus notas, son razonablemente correctos y son responsabilidad del emisor".

LIC. XAVIERA ESTHER ACOSTA ESQUIVEL
DIRECTORA GENERAL

LIC. MICHAEL ÁNGEL VILLEGAS GARCÍA
DIRECTOR ADMINISTRATIVO



Estructura de los Estados Financieros Básicos del Ente Público

En conformidad al Acuerdo que se emite el Marco Conceptual de Contabilidad Gubernamental (MCCG), presentamos los siguientes Estados Financieros.

ÍNDICE

A) INFORMACIÓN CONTABLE

1. Estado De Actividades
2. Estado De Situación Financiera
3. Estado De Variación En La Hacienda Pública
4. Estado De Cambios En La Situación Financiera
5. Estado De Flujos De Efectivo
6. Notas A Los Estados Financieros
7. Estado Analítico Del Activo
8. Estado Analítico De La Deuda Y Otros Pasivos

B) INFORMACIÓN PRESUPUESTARIA

9. Estado Analítico de los Ingresos
10. Estado Analítico del ejercicio del Presupuesto de Egresos en Clasificación Administrativa
11. Estado Analítico del ejercicio del Presupuesto de Egresos en Clasificación Económica (Por Tipo de Gasto)
12. Estado Analítico del ejercicio del Presupuesto de Egresos en Clasificación por Objeto de Gasto (Capítulo y Concepto)
13. Estado Analítico del ejercicio del Presupuesto de Egresos por Clasificación Funcional
14. Estado Analítico del ejercicio del Presupuesto de Egresos por Fuente de Financiamiento

B) INFORMACIÓN PROGRAMÁTICA

15. Gasto por categoría programática
16. Programas y Proyectos de Inversión

INFORMACIÓN CONTABLE

MUSEO DEL FERROCARRIL
SAN LUIS POTOSI
Estado de Situación Financiera
Al 31 de MAYO de 2018 y 2019


Usu: contador
 Rep: rptEstadoSituaciónFinanciera

	2019	2018		2019	2018
ACTIVO			PASIVO		
ACTIVO CIRCULANTE	\$727,467.00	\$1,376,286.44	PASIVO CIRCULANTE	\$113,764.97	\$56,033.55
EFFECTIVO Y EQUIVALENTES	\$691,511.09	\$1,367,568.06	CUENTAS POR PAGAR A CORTO PLAZO	\$112,764.97	\$56,033.55
DERECHOS A RECIBIR EFECTIVO O EQUIVALENTES	\$35,955.91	\$8,718.38	OTROS PASIVOS A CORTO PLAZO	\$1,000.00	\$0.00
Total de Activos Circulantes	\$727,467.00	\$1,376,286.44	Total de Pasivos Circulantes	\$113,764.97	\$56,033.55
ACTIVO NO CIRCULANTE	\$293,251.29	\$132,325.69	PASIVO NO CIRCULANTE	\$0.00	\$0.00
BIENES MUEBLES	\$288,031.29	\$132,325.69	Total de Pasivos No Circulantes	\$0.00	\$0.00
ACTIVOS INTANGIBLES	\$5,220.00	\$0.00			
Total de Activos No Circulantes	\$293,251.29	\$132,325.69	Total de Pasivos	\$113,764.97	\$56,033.55
Total de Activos	\$1,020,718.29	\$1,508,612.13			
			HACIENDA PÚBLICA/ PATRIMONIO	\$0.00	\$0.00
			HACIENDA PÚBLICA/PATRIMONIO CONTRIBUIDO		
			HACIENDA PÚBLICA /PATRIMONIO GENERADO	\$906,953.32	\$1,452,578.58
			RESULTADOS DEL EJERCICIO (AHORRO/DESAHORRO)	\$521,714.61	\$1,089,124.69
			RESULTADOS DE EJERCICIOS ANTERIORES	\$385,238.71	\$363,453.89
			RECTIFICACIONES DE RESULTADOS DE EJERCICIOS ANTERIORES		
			EXCESO O INSUFICIENCIA EN LA ACTUALIZACIÓN DE	\$0.00	\$0.00
			Total Hacienda Pública/Patrimonio	\$906,953.32	\$1,452,578.58
			Total de Pasivo y Hacienda Pública/Patrimonio	\$1,020,718.29	\$1,508,612.13

"Bajo protesta de decir verdad declaramos que los Estados Financieros y sus notas, son razonablemente correctos y son responsabilidad del emisor".



LIC. XAVIERA ESTHER ACOSTA ESQUIVEL
 DIRECTORA GENERAL



LIC. MICHAEL ANGEL VILLEGAS GARCIA
 DIRECTOR ADMINISTRATIVO

**MUSEO DEL FERROCARRIL
SAN LUIS POTOSI**

Estado de Variaciones en la Hacienda Pública
Del 01/ene/2019 al 31/may/2019

Usu: contador

Rep: rptEstadoVariacionHacienda

Concepto	Hacienda Publica/ Patrimonio Generado		Exceso o Insuficiencia en la Actualización de la Hacienda Pública / Patrimonio	Total
	Hacienda Publica/ Patrimonio Contribuido	Ejercicios Anteriores Ejercicio		
HACIENDA PÚBLICA/PATRIMONIO CONTRIBUIDO NETO 2018				
APORTACIONES	\$0.00	\$0.00	\$0.00	\$0.00
DONACIONES DE CAPITAL	\$0.00	\$0.00	\$0.00	\$0.00
ACTUALIZACIÓN DE LA HACIENDA PÚBLICA/PATRIMONIO	\$0.00	\$0.00	\$0.00	\$0.00
HACIENDA PÚBLICA /PATRIMONIO GENERADO NETO 2018	\$0.00	\$1,099,124.69	\$0.00	\$1,452,578.58
RESULTADOS DEL EJERCICIO (AHORRO/ DESAHORRO)	\$0.00	\$1,099,124.69	\$0.00	\$1,099,124.69
RESULTADOS DE EJERCICIOS ANTERIORES	\$0.00	\$353,453.89	\$0.00	\$353,453.89
REVALÚOS	\$0.00	\$0.00	\$0.00	\$0.00
RESERVAS	\$0.00	\$0.00	\$0.00	\$0.00
RECTIFICACIONES DE RESULTADOS DE EJERCICIOS ANTERIORES	\$0.00	\$0.00	\$0.00	\$0.00
EXCESO O INSUFICIENCIA EN LA ACTUALIZACIÓN DE LA HACIENDA PÚBLICA/ PATRIMONIO NETO 2018	\$0.00	\$0.00	\$0.00	\$0.00
RESULTADO POR POSICIÓN MONETARIA	\$0.00	\$0.00	\$0.00	\$0.00
RESULTADO POR TENENCIA DE ACTIVOS NO MONETARIOS	\$0.00	\$0.00	\$0.00	\$0.00
HACIENDA PÚBLICA / PATRIMONIO NETO FINAL 2018	\$0.00	\$1,099,124.69	\$0.00	\$1,452,578.58
CAMBIOS EN LA HACIENDA PÚBLICA/PATRIMONIO CONTRIBUIDO NETO 2019				
APORTACIONES	\$0.00	\$0.00	\$0.00	\$0.00
DONACIONES DE CAPITAL	\$0.00	\$0.00	\$0.00	\$0.00
ACTUALIZACIÓN DE LA HACIENDA PÚBLICA/PATRIMONIO	\$0.00	\$0.00	\$0.00	\$0.00
VARIACIONES DE LA HACIENDA PÚBLICA / PATRIMONIO GENERADO NETO 2019	\$0.00	-\$577,410.08	\$0.00	-\$545,625.26
RESULTADOS DEL EJERCICIO (AHORRO/ DESAHORRO)	\$0.00	\$521,714.61	\$0.00	\$521,714.61
RESULTADOS DE EJERCICIOS ANTERIORES	\$0.00	-\$1,099,124.69	\$0.00	-\$1,067,339.87
REVALÚOS	\$0.00	\$0.00	\$0.00	\$0.00
RESERVAS	\$0.00	\$0.00	\$0.00	\$0.00
RECTIFICACIONES DE RESULTADOS DE EJERCICIOS ANTERIORES	\$0.00	\$0.00	\$0.00	\$0.00
CAMBIOS EN EL EXCESO O INSUFICIENCIA EN LA ACTUALIZACIÓN DE LA HACIENDA PÚBLICA/ PATRIMONIO NETO 2019	\$0.00	\$0.00	\$0.00	\$0.00

**MUSEO DEL FERROCARRIL
SAN LUIS POTOSI**

Estado de Variaciones en la Hacienda Pública
Del 01/ene/2019 al 31/may/2019

Usu: contador


Rep: rptEstadoVariacionHacienda

Concepto	Hacienda Pública/ Patrimonio Generado		Exceso o Insuficiencia en la Actualización de la Hacienda Pública / Patrimonio	Total
	Hacienda Pública/ Patrimonio Contribuido	Ejercicios Anteriores		
RESULTADO POR POSICIÓN MONETARIA	\$0.00	\$0.00	\$0.00	\$0.00
RESULTADO POR TENENCIA DE ACTIVOS NO MONETARIOS	\$0.00	\$0.00	\$0.00	\$0.00
HACIENDA PÚBLICA / PATRIMONIO NETO FINAL 2019	\$0.00	\$385,238.71	\$521,714.61	\$906,953.32

"Bajo protesta de decir verdad declaramos que los Estados Financieros y sus notas, son razonablemente correctos y son responsabilidad del emisor".



LIC. XAVIERA ESTHER ACOSTA ESQUIVEL
DIRECTORA GENERAL



LIC. MICHAEL ANGEL VILLAGAS GARCIA
DIRECTOR ADMINISTRATIVO

**MUSEO DEL FERROCARRIL
SAN LUIS POTOSI**
Estado de Cambios en la Situación Financiera
Del 01/ene/2019 al 31/may/2019

Usr: contador

Rep: rptEstadoVariacionHacienda

	<u>Origen</u>	<u>Aplicación</u>
ACTIVO	\$676,056.97	\$188,163.13
<u>ACTIVO CIRCULANTE</u>	<u>\$676,056.97</u>	<u>\$27,237.53</u>
EFFECTIVO Y EQUIVALENTES	\$676,056.97	
DERECHOS A RECIBIR EFFECTIVO O EQUIVALENTES		\$27,237.53
<u>ACTIVO NO CIRCULANTE</u>		<u>\$160,925.60</u>
BIENES MUEBLES		\$155,705.60
ACTIVOS INTANGIBLES		\$5,220.00
PASIVO	\$57,731.42	\$0.00
<u>PASIVO CIRCULANTE</u>	<u>\$57,731.42</u>	<u>\$0.00</u>
CUENTAS POR PAGAR A CORTO PLAZO	\$56,731.42	
OTROS PASIVOS A CORTO PLAZO	\$1,000.00	
<u>PASIVO NO CIRCULANTE</u>		
HACIENDA PÚBLICA/ PATRIMONIO	\$31,784.82	\$577,410.08
<u>HACIENDA PÚBLICA/PATRIMONIO CONTRIBUIDO</u>		
<u>HACIENDA PÚBLICA/PATRIMONIO GENERADO</u>	<u>\$31,784.82</u>	<u>\$577,410.08</u>
RESULTADOS DEL EJERCICIO (AHORRO/ DESAHORRO)		\$577,410.08
RESULTADOS DE EJERCICIOS ANTERIORES	\$31,784.82	
<u>EXCESO O INSUFICIENCIA EN LA ACTUALIZACIÓN DE LA HACIENDA PÚBLICA/ PATRIMONIO</u>		

"Bajo protesta de decir verdad declaramos que los Estados Financieros y sus notas, son razonablemente correctos y son responsabilidad del emisor".



LIC. XAVIERA ESTHER ACOSTA ESQUIVEL
DIRECTORA GENERAL



LIC. MICHAEL ÁNGEL VILLEGAS GARCÍA
DIRECTOR ADMINISTRATIVO

**MUSEO DEL FERROCARRIL
SAN LUIS POTOSI**

Estado de Flujos de Efectivo
Del 01/ene/2018 al 31/may/2018

Concepto	2019	2018
FLUJOS DE EFECTIVO DE LAS ACTIVIDADES DE OPERACIÓN		
ORIGEN		
DERECHOS	\$3,284,509.50	\$4,095,496.64
INGRESOS POR VENTA DE BIENES Y PRESTACIÓN DE SERVICIOS	\$664,087.28	\$584,580.90
PARTICIPACIONES Y APORTACIONES	\$516.80	\$0.00
TRANSFERENCIAS, ASIGNACIONES, SUBSIDIOS Y OTRA AYUDAS	\$0.00	\$1,050,000.00
OTROS ORÍGENES DE OPERACIÓN	\$2,619,905.42	\$2,460,915.74
	\$0.00	\$0.00
APLICACIÓN	\$2,855,374.28	\$3,103,741.41
SERVICIOS PERSONALES	\$1,635,114.86	\$1,997,120.80
MATERIALES Y SUMINISTRO	\$99,341.82	\$53,884.90
SERVICIOS GENERALES	\$1,004,016.57	\$945,366.25
PARTICIPACIONES	\$0.00	\$0.00
CONVENIOS	\$0.00	\$0.00
AYUDAS SOCIALES	\$18,000.00	\$0.00
OTRAS APLICACIONES DE OPERACIÓN	\$98,901.03	\$107,369.46
FLUJOS NETOS DE EFECTIVO POR ACTIVIDADES DE OPERACIÓN	\$429,135.22	\$991,755.23
FLUJOS DE EFECTIVO DE LAS ACTIVIDADES DE INVERSIÓN		
APLICACIÓN	\$15,340.01	\$21,998.03
BIENES MUEBLES	\$14,180.01	\$21,998.03
OTRAS APLICACIONES DE INVERSIÓN	\$1,160.00	\$0.00
FLUJOS NETOS DE EFECTIVO POR ACTIVIDADES DE INVERSIÓN	-\$15,340.01	-\$21,998.03
FLUJO DE EFECTIVO DE LAS ACTIVIDADES DE FINANCIAMIENTO		
INCREMENTO/DISMINUCIÓN NETA EN EL EFECTIVO Y EQUIVALENTES AL EFECTIVO	\$413,795.21	\$969,757.20
EFECTIVO Y EQUIVALENTES AL EFECTIVO AL INICIO DEL EJERCICIO	\$277,715.88	\$397,810.86
EFECTIVO Y EQUIVALENTES AL EFECTIVO AL FINAL DEL EJERCICIO	\$691,511.09	\$1,367,568.06

"Bajo protesta de decir verdad declaramos que los Estados Financieros y sus notas, son razonablemente correctos y son responsabilidad del emisor".



LIC. XAVIERA ESTHER ACOSTA ESQUIVEL
DIRECTORA GENERAL



LIC. MICHAEL ÁNGEL VILLEGAS GARCÍA
DIRECTOR ADMINISTRATIVO



**MUSEO DEL FERROCARRIL
SAN LUIS POTOSI**

Estado Analítico del Activo
Del 01/ene./2019 al 31/may./2019

Usu: CONTADOR
Rep: rptEstadoAnaliticoDeActivosYPasivos_R

Fecha y hora de Impresión | 11/jun./2019
12:50 p. m.

Concepto	Saldo Inicial 1	Cargos del periodo 2	Abonos del periodo 3	Saldo Final 4(1+2-3)	Variación del Periodo (4-1)
ACTIVO	\$532,550.07	\$7,332,687.75	\$6,894,519.53	\$1,020,718.29	\$438,168.22
ACTIVO CIRCULANTE	\$304,638.79	\$7,317,347.74	\$6,894,519.53	\$727,467.00	\$422,828.21
EFFECTIVO Y EQUIVALENTES	\$277,715.88	\$3,962,942.01	\$3,549,146.80	\$691,511.09	\$413,795.21
DERECHOS A RECIBIR EFECTIVO O EQUIVALENTES	\$26,922.91	\$3,354,405.73	\$3,345,372.73	\$35,955.91	\$9,033.00
ACTIVO NO CIRCULANTE	\$277,911.28	\$15,340.01	\$0.00	\$293,251.29	\$15,340.01
BIENES MUEBLES	\$273,851.28	\$14,180.01	\$0.00	\$288,031.29	\$14,180.01
ACTIVOS INTANGIBLES	\$4,060.00	\$1,160.00	\$0.00	\$5,220.00	\$1,160.00

"Bajo protesta de decir verdad declaramos que los Estados Financieros y sus notas, son razonablemente correctos y son responsabilidad del emisor".

LIC. XAVIERA ESTHER ACOSTA ESQUIVEL
DIRECTORA GENERAL

LIC. MICHAEL ANGEL VILLEGAS GARCIA
DIRECTOR ADMINISTRATIVO



Usr: CONTADOR
 Rep: rptEstadoAnaliticoDeudaYPasivos

MUSEO DEL FERROCARRIL
SAN LUIS POTOSI
Estado Analítico de la Deuda y Otros Pasivos
Del 01/ene./2019 Al 31/may./2019

Fecha y hora de Impresión | 11/jun./2019 | 12:50 p. m.

Denominación de las Deudas	Moneda de Contratación	Institución o País Acreedor	Saldo Inicial del Periodo	Saldo Final del Periodo
DEUDA PÚBLICA				
Corto Plazo				
Deuda Interna				
Instituciones de Crédito	Peso	México	\$0.00	\$0.00
Títulos y Valores	Peso	México	\$0.00	\$0.00
Arrendamientos Financieros	Peso	México	\$0.00	\$0.00
Deuda Externa				
Organismos Financieros Internacionales	Peso	México	\$0.00	\$0.00
Deuda Bilateral	Peso	México	\$0.00	\$0.00
Títulos y Valores	Peso	México	\$0.00	\$0.00
Arrendamientos Financieros	Peso	México	\$0.00	\$0.00
Subtotal Corto Plazo	Peso	México	\$0.00	\$0.00
Largo Plazo				
Deuda Interna				
Instituciones de Crédito	Peso	México	\$0.00	\$0.00
Títulos y Valores	Peso	México	\$0.00	\$0.00
Arrendamientos Financieros	Peso	México	\$0.00	\$0.00
Deuda Externa				
Organismos Financieros Internacionales	Peso	México	\$0.00	\$0.00
Deuda Bilateral	Peso	México	\$0.00	\$0.00
Títulos y Valores	Peso	México	\$0.00	\$0.00
Arrendamientos Financieros	Peso	México	\$0.00	\$0.00
Subtotal Largo Plazo	Peso	México	\$0.00	\$0.00
Otros Pasivos				
Total Deuda y Otros Pasivos	Peso	México	\$197,311.36	\$113,764.97
	Peso	México	\$197,311.36	\$113,764.97



**MUSEO DEL FERROCARRIL
SAN LUIS POTOSI**

**Estado Analítico de la Deuda y Otros Pasivos
Del 01/ene./2019 Al 31/may./2019**

Usr: CONTADOR
Rep: rptEstadoAnalíticoDeudaYPasivos


Fecha y hora de Impresión | 11/jun./2019
12:50 p. m.

Denominación de las Deudas	Moneda de Contratación	Institución o País Acreedor	Saldo Inicial del Periodo	Saldo Final del Periodo
----------------------------	------------------------	-----------------------------	---------------------------	-------------------------

DEUDA PÚBLICA

"Bajo protesta de decir verdad declaramos que los Estados Financieros y sus notas, son razonablemente correctos y son responsabilidad del emisor".


LIC. XAVIERA ESTHER ACOSTA ESQUIVEL
DIRECTORA GENERAL


LIC. MICHAEL ANGEL VILLEGAS GARCIA
DIRECTOR ADMINISTRATIVO



MUSEO DEL FERROCARRIL
"JESÚS GARCÍA CORONA"



INFORMACIÓN PRESUPUESTARIA



**MUSEO DEL FERROCARRIL
SAN LUIS POTOSI**

**Estado Analítico de Ingresos
Del 01/ene./2019 Al 31/may./2019**

Usu: CONTADOR

Rep: rptEstadoPresupuestoIngresosRB_CP

Fecha y 11/jun./2019

hora de Impresión 12:51 p. m.

Rubros de los Ingresos	Ingreso					Diferencia (5=5-1)
	Estimado (1)	Ampliaciones / (Reducciones) (2)	Modificado (3=1+2)	Devengados (4)	Recaudado (5)	
IMPUESTOS	\$0.00	\$0.00	\$0.00	\$0.00	\$0.00	0.00
CUOTAS Y APORTACIONES DE SEGURIDAD SOCIAL	\$0.00	\$0.00	\$0.00	\$0.00	\$0.00	0.00
CONTRIBUCIONES DE MEJORAS	\$0.00	\$0.00	\$0.00	\$0.00	\$0.00	0.00
DERECHOS	\$984,300.00	\$0.00	\$984,300.00	\$664,087.28	\$664,087.28	-320,212.72
PRODUCTOS	\$0.00	\$0.00	\$0.00	\$0.00	\$0.00	0.00
APROVECHAMIENTOS	\$0.00	\$0.00	\$0.00	\$0.00	\$0.00	0.00
INGRESOS POR VENTA DE BIENES, PRESTACION DE SERVICIOS Y PARTICIPACIONES, APORTACIONES, CONVENIOS, INCENTIVOS DE TRANSFERENCIAS, ASIGNACIONES, SUBSIDIOS Y SUBVENCIONES	\$0.00	\$516.80	\$516.80	\$516.80	\$516.80	516.80
INGRESOS DERIVADOS DE FINANCIAMIENTOS	\$6,297,191.42	\$0.00	\$6,297,191.42	\$2,619,905.42	\$2,619,905.42	-3,677,286.00
Total	\$7,281,491.42	\$516.80	\$7,282,008.22	\$3,284,509.50	\$3,284,509.50	-3,996,981.92

Estado Analítico de Ingresos por Fuente de Financiamiento	Ingreso					Diferencia (5=5-1)
	Estimado (1)	Ampliaciones / (Reducciones) (2)	Modificado (3=1+2)	Devengados (4)	Recaudado (5)	
Ingresos del Poder Ejecutivo Federal o Estatal y de los Municipios						
IMPUESTOS	\$0.00	\$0.00	\$0.00	\$0.00	\$0.00	0.00
CUOTAS Y APORTACIONES DE SEGURIDAD SOCIAL	\$0.00	\$0.00	\$0.00	\$0.00	\$0.00	0.00
CONTRIBUCIONES DE MEJORAS	\$0.00	\$0.00	\$0.00	\$0.00	\$0.00	0.00
DERECHOS	\$984,300.00	\$0.00	\$984,300.00	\$664,087.28	\$664,087.28	-320,212.72
PRODUCTOS	\$0.00	\$0.00	\$0.00	\$0.00	\$0.00	0.00
APROVECHAMIENTOS	\$0.00	\$0.00	\$0.00	\$0.00	\$0.00	0.00
PARTICIPACIONES, APORTACIONES, CONVENIOS, INCENTIVOS I TRANSFERENCIAS, ASIGNACIONES, SUBSIDIOS Y SUBVENCION	\$0.00	\$0.00	\$0.00	\$0.00	\$0.00	0.00
	\$6,297,191.42	\$0.00	\$6,297,191.42	\$2,619,905.42	\$2,619,905.42	-3,677,286.00
Ingresos de los Entes Públicos de los Poderes Legislativo y Judicial, de los Organos Autónomos y del Sector Paraestatal o Paramunicipal, así como de las Empresas Productivas del Estado						
CUOTAS Y APORTACIONES DE SEGURIDAD SOCIAL	\$0.00	\$0.00	\$0.00	\$0.00	\$0.00	0.00
PRODUCTOS	\$0.00	\$0.00	\$0.00	\$0.00	\$0.00	0.00
INGRESOS POR VENTA DE BIENES, PRESTACION DE SERVICIOS TRANSFERENCIAS, ASIGNACIONES, SUBSIDIOS Y SUBVENCION	\$0.00	\$0.00	\$0.00	\$0.00	\$0.00	0.00
	\$0.00	\$0.00	\$0.00	\$0.00	\$0.00	0.00
Total	\$7,281,491.42	\$0.00	\$7,281,491.42	\$3,283,992.70	\$3,283,992.70	-3,997,498.72

**Ingresos de los Entes Públicos de los Poderes
Legislativo y Judicial, de los Organos Autónomos
y del Sector Paraestatal o Paramunicipal, así como de las
Empresas Productivas del Estado**

CUOTAS Y APORTACIONES DE SEGURIDAD SOCIAL
PRODUCTOS
INGRESOS POR VENTA DE BIENES, PRESTACION DE SERVICIOS
TRANSFERENCIAS, ASIGNACIONES, SUBSIDIOS Y SUBVENCION

Ingresos Derivados de Financiamiento

Total

Ingresos Excedentes



Usu: CONTADOR
Rep: rptEstadoPresupuestosIngresosRB_CP

**MUSEO DEL FERROCARRIL
SAN LUIS POTOSI**
Estado Analítico de Ingresos
Del 01/ene./2019 Al 31/may./2019

Fecha y hora de Impresión | 11/jun./2019 | 12:51 p. m.

LIC. XAVIERA ESTHER ACOSTA ESQUIVEL
DIRECTORA GENERAL

LIC. MICHAEL ANGEL VILLEGAS GARCIA
DIRECTOR ADMINISTRATIVO



**MUSEO DEL FERROCARRIL
SAN LUIS POTOSI**

**Estado Analítico del Ejercicio Presupuesto de Egresos
Clasificación Administrativa - Orden de Gobierno**

Usr: CONTADOR
Rep: rptEstadoPresupuestoEgresos_UA3_GB_\$C

Fecha y hora de Impresión
11/jun./2019 12:51 p. m.

Del 01/ene./2019 Al 31/may./2019

Concepto	Egresos					Subejercicio 6 = (3 - 4)
	Aprobado 1	Ampliaciones / (Reducciones) 2	Modificado 3=(1+2)	Devengado 4	Pagado 5	

TOTAL DEL GASTO	\$7,281,491.42	\$0.00	\$7,281,491.42	\$2,778,134.90	\$2,771,813.26	\$4,503,356.52
PODER EJECUTIVO	\$7,281,491.42	\$0.00	\$7,281,491.42	\$2,778,134.90	\$2,771,813.26	\$4,503,356.52

LIC. XAVIERA ESTHER ACOSTA ESQUIVEL
DIRECTORA GENERAL

LIC. MICHAEL ANGEL VILLEGAS GARCIA
DIRECTOR ADMINISTRATIVO

Gobierno (Federal/Estatal/Municipal) de San Luis Potosí
Estado Analítico del Ejercicio del Presupuesto de Egresos
Clasificación Administrativa
Del 01/ene/2019 Al 31/may/2019

Concepto	Egresos					Subejercicio 6 = (3 - 4)
	Aprobado	Ampliaciones/ (Reducciones)	Modificado	Devengado	Pagado	
	1	2	3 = (1 + 2)	4	5	
Poder Ejecutivo						
Poder Legislativo						
Poder Judicial						
Órganos Autónomos						
Total del Gasto						

NO APLICA

"Bajo protesta de decir verdad declaramos que los Estados Financieros y sus notas, son razonablemente correctos y son responsabilidad del emisor".



LIC. XAVIERA ESTHER ACOSTA ESQUIVEL
 DIRECTORA GENERAL



LIC. MICHAEL ÁNGEL VILLEGAS GARCÍA
 DIRECTOR ADMINISTRATIVO

Sector Paraestatal del Gobierno (Federal/Estatal/Municipal) de San Luis Potosí
Estado Analítico del Ejercicio del Presupuesto de Egresos
Clasificación Administrativa
Del 01/ene/2019 Al 31/may/2019

Concepto	Egresos					Subejercicio
	Aprobado	Ampliaciones/ (Reducciones)	Modificado	Devengado	Pagado	
	1	2	3 = (1 + 2)	4	5	
Entidades Paraestatales y Fideicomisos No Empresariales y No Financieros						
Instituciones Públicas de la Seguridad Social						
Entidades Paraestatales Empresariales No Financieras con Participación Estatal Mayoritaria						
Fideicomisos Empresariales No Financieros con Participación Estatal Mayoritaria						
Entidades Paraestatales Empresariales Financieras Monetarias con Participación Estatal Mayoritaria						
Entidades Paraestatales Empresariales Financieras No Monetarias con Participación Estatal Mayoritaria						
Fideicomisos Financieros Públicos con Participación Estatal Mayoritaria						
Total del Gasto						

NO APLICA

"Bajo protesta de decir verdad declaramos que los Estados Financieros y sus notas, son razonablemente correctos y son responsabilidad del emisor".

LIC. XAVIERA ESTHER ACOSTA ESQUIVEL
DIRECTORA GENERAL

LIC. MICHAEL ÁNGEL VILLEGAS GARCÍA
DIRECTOR ADMINISTRATIVO



**MUSEO DEL FERROCARRIL
SAN LUIS POTOSI**

**Estado Analítico del Ejercicio Presupuesto de Egresos
Clasificación Económica (por Tipo de Gasto)**

Usr: CONTADOR
Rep: rptEstadoPresupuestoEgresos_CL2

Del 01/ene./2019 Al 31/may./2019

Fecha y hora de Impresión
11/jun./2019
12:52 p. m.

Concepto	Egresos				Pagado	Subejercicio
	Aprobado	Ampliaciones / (Reducciones)	Modificado	Devengado		
1 Gasto Corriente	\$7,281,491.42	-\$15,340.02	\$7,266,151.40	\$2,762,794.89	\$2,756,473.25	\$4,503,355.51
2 Gasto de Capital	\$0.00	\$15,340.02	\$15,340.02	\$15,340.01	\$15,340.01	\$0.01
Total	\$7,281,491.42	\$0.00	\$7,281,491.42	\$2,778,134.90	\$2,771,813.26	\$4,503,355.52

[Handwritten Signature]

LIC. XAVIERA ESTHER ACOSTA ESQUIVEL

DIRECTORA GENERAL

[Handwritten Signature]

LIC. MICHAEL ANGEL VILLEGAS GARCIA

DIRECTOR ADMINISTRATIVO



**MUSEO DEL FERROCARRIL
SAN LUIS POTOSÍ**

**Estado Analítico del Ejercicio Presupuesto de Egresos
Clasificación por Objeto del Gasto (Capítulo y Concepto)**

Usu: CONTADOR

Rep: rptEstadoPresupuestoEgresos_CP_CTO

Fecha y 11/jun./2019

hora de Impresión 12:52 p. m.

Concepto	Egresos					
	Aprobado 1	Ampliaciones/ (Reducciones) 2	Modificado 3=(1+2)	Devengado 4	Pagado 5	Subejercicio 6 = (3 - 4)
SERVICIOS PERSONALES						
REMUNERACIONES AL PERSONAL DE CARÁCTER PERMANENTE	\$4,898,092.18	-\$22,707.98	\$4,875,384.20	\$1,641,436.50	\$1,635,114.86	\$3,233,947.70
Remuneraciones al personal de carácter transitorio	\$3,221,654.60	\$2,303.57	\$3,223,958.17	\$1,331,393.09	\$1,325,263.01	\$1,892,565.08
REMUNERACIONES ADICIONALES Y ESPECIALES	\$30,000.00	-\$30,000.00	\$0.00	\$0.00	\$0.00	\$0.00
SEGURIDAD SOCIAL	\$686,593.89	\$4,988.45	\$691,572.34	\$12,436.90	\$12,245.34	\$679,135.44
OTRAS PRESTACIONES SOCIALES Y ECONÓMICAS	\$761,488.06	\$0.00	\$761,488.06	\$297,606.51	\$297,606.51	\$463,881.55
MATERIALES Y SUMINISTRO						
Materiales de administración, emisión de documentos y artículos de	\$216,500.24	\$23,396.97	\$239,897.21	\$99,341.82	\$99,341.82	\$140,555.39
MATERIAS PRIMAS Y MATERIALES DE PRODUCCIÓN Y COMEF	\$58,000.00	-\$1,748.92	\$56,251.08	\$38,519.29	\$38,519.29	\$17,731.79
MATERIALES Y ARTÍCULOS DE CONSTRUCCIÓN Y DE REPARA	\$15,000.00	\$3,705.99	\$18,705.99	\$16,786.79	\$16,786.79	\$1,919.20
Productos químicos, farmacéuticos y de laboratorios	\$70,000.24	-\$1,252.56	\$68,747.68	\$13,865.98	\$13,865.98	\$54,881.70
COMBUSTIBLES, LUBRICANTES Y ADITIVOS	\$5,000.00	\$0.00	\$5,000.00	\$924.71	\$924.71	\$4,075.29
VESTUARIO, BLANCOS, PRENDAS DE PROTECCIÓN Y ARTÍCULO	\$25,000.00	\$0.00	\$25,000.00	\$6,055.23	\$6,055.23	\$18,944.77
HERRAMIENTAS, REFACCIONES Y ACCESORIOS MENORES	\$3,500.00	\$12,995.55	\$16,495.55	\$10,092.21	\$10,092.21	\$6,403.34
SERVICIOS GENERALES						
SERVICIOS BÁSICOS	\$40,000.00	\$9,696.91	\$49,696.91	\$13,097.61	\$13,097.61	\$36,599.30
SERVICIOS DE ARRENDAMIENTO	\$2,166,899.00	-\$34,029.01	\$2,132,869.99	\$1,004,016.57	\$1,004,016.57	\$1,128,853.42
SERVICIOS PROFESIONALES, CIENTÍFICOS, TÉCNICOS Y OTR	\$350,000.00	-\$2,538.99	\$347,461.01	\$93,741.59	\$93,741.59	\$253,719.42
SERVICIOS FINANCIEROS, BANCARIOS Y COMERCIALES	\$40,800.00	\$0.00	\$40,800.00	\$8,700.00	\$8,700.00	\$32,100.00
SERVICIOS DE INSTALACIÓN, REPARACIÓN, MANTENIMIENTO	\$285,000.00	\$21,297.87	\$306,297.87	\$218,101.93	\$218,101.93	\$88,195.94
SERVICIOS DE COMUNICACIÓN SOCIAL Y PUBLICIDAD	\$40,000.00	-\$15,577.63	\$24,422.37	\$6,226.92	\$6,226.92	\$18,195.45
Servicios de traslados y viáticos	\$746,099.00	-\$28,268.14	\$717,830.86	\$328,545.01	\$328,545.01	\$389,285.85
SERVICIOS OFICIALES	\$11,000.00	\$42,488.41	\$53,488.41	\$43,488.40	\$43,488.40	\$10,000.01
	\$20,000.00	-\$6,620.00	\$13,380.00	\$1,360.00	\$1,360.00	\$12,020.00
	\$564,000.00	-\$44,810.53	\$519,189.47	\$255,116.72	\$255,116.72	\$264,072.75

LIC. XAVIERA ESTHER ACOSTA ESQUIVEL
DIRECTORA GENERAL

LIC. MICHAEL ANGEL VILLAS GARCIA
DIRECTOR ADMINISTRATIVO



**MUSEO DEL FERROCARRIL
SAN LUIS POTOSI**


**Estado Analítico del Ejercicio Presupuesto de Egresos
Clasificación por Objeto del Gasto (Capítulo y Concepto)**

Usu: CONTADOR
Rep: rptEstadoPresupuestoEgresos_CP_CTO

Fecha y hora de Impresión
11/jun./2019 12:52 p. m.

Concepto	Egresos					
	Aprobado 1	Ampliaciones / (Reducciones) 2	Modificado 3=(1+2)	Devengado 4	Pagado 5	Subejercicio 6 = (3 - 4)
OTROS SERVICIOS GENERALES	\$110,000.00	\$0.00	\$110,000.00	\$48,736.00	\$48,736.00	\$61,264.00
TRANSFERENCIAS, ASIGNACIONES, SUBSIDIOS Y OTI	\$0.00	\$18,000.00	\$18,000.00	\$18,000.00	\$18,000.00	\$0.00
AYUDAS SOCIALES	\$0.00	\$18,000.00	\$18,000.00	\$18,000.00	\$18,000.00	\$0.00
BIENES MUEBLES, INMUEBLES E INTANGIBLES	\$0.00	\$15,340.02	\$15,340.02	\$15,340.01	\$15,340.01	\$0.01
MOBILIARIO Y EQUIPO EDUCACIONAL Y RECREATIVO	\$0.00	\$14,180.02	\$14,180.02	\$14,180.01	\$14,180.01	\$0.01
ACTIVOS INTANGIBLES	\$0.00	\$1,160.00	\$1,160.00	\$1,160.00	\$1,160.00	\$0.00
Total del Gasto	\$7,281,491.42	\$0.00	\$7,281,491.42	\$2,778,134.90	\$2,771,813.26	\$4,503,336.52


LIC. XAVIERA ESTHER ACOSTA ESQUIVEL
DIRECTORA GENERAL


LIC. MICHAEL ANGEL VILLEGAS GARCIA
DIRECTOR ADMINISTRATIVO



**MUSEO DEL FERROCARRIL
SAN LUIS POTOSI**

**Estado Analítico del Ejercicio Presupuesto de Egresos
Clasificación Funcional (Finalidad y Función)**

Del 01/ene./2019 Al 31/may./2019

Fecha y hora de Impresión | 11/jun./2019
12:52 p. m.

Usr: CONTADOR
Rep: rptEstadoPresupuestoEgresos_FN3

Concepto	Egresos					
	Aprobado 1	Ampliaciones / (Reducciones) 2	Modificado 3=(1+2)	Devengado 4	Pagado 5	Subejercicio 6 = (3 - 4)
DESARROLLO SOCIAL	\$7,281,491.42	\$0.00	\$7,281,491.42	\$2,778,134.90	\$2,771,813.26	\$4,503,356.52
RECREACIÓN, CULTURA Y OTRAS MANIFESTACIONES SOCIALES	\$7,281,491.42	\$0.00	\$7,281,491.42	\$2,778,134.90	\$2,771,813.26	\$4,503,356.52
Total del Gasto	\$7,281,491.42	\$0.00	\$7,281,491.42	\$2,778,134.90	\$2,771,813.26	\$4,503,356.52

LIC. XAVIERA ESTHER ACOSTA ESQUIVEL
DIRECTORA GENERAL

LIC. MICHAEL ANGEL VILLEGAS GARCIA
DIRECTOR ADMINISTRATIVO

Ejercicio del Presupuesto		Egresos							Egresos	Egresos	Egresos	Egresos
		Aprobado Al	Ampliaciones /	Modificado	Comprometido	Devengado	Ejercido	Pagado	Subejercicio			
		31/12/2019	(Reducciones)									
1000	SERVICIOS PERSONALES	\$30,000.00	-\$22,707.98	\$7,292.02	\$7,292.02	\$7,292.02	\$7,292.02	\$7,292.02	\$0.00			
1100	REMUNERACIONES AL PERSONAL DE CARÁCTER PERMANENTE	\$0.00	\$2,303.57	\$2,303.57	\$2,303.57	\$2,303.57	\$2,303.57	\$2,303.57	\$0.00			
1130	Sueldos base al personal permanente	\$0.00	\$2,303.57	\$2,303.57	\$2,303.57	\$2,303.57	\$2,303.57	\$2,303.57	\$0.00			
1131	Sueldos base al personal permanente	\$0.00	\$2,303.57	\$2,303.57	\$2,303.57	\$2,303.57	\$2,303.57	\$2,303.57	\$0.00			
1200	Remuneraciones al personal de carácter transitorio	\$30,000.00	-\$30,000.00	\$0.00	\$0.00	\$0.00	\$0.00	\$0.00	\$0.00			
1220	Sueldos base al personal eventual	\$30,000.00	-\$30,000.00	\$0.00	\$0.00	\$0.00	\$0.00	\$0.00	\$0.00			
1221	SUELDOS BASE AL PERSONAL EVENTUAL	\$30,000.00	-\$30,000.00	\$0.00	\$0.00	\$0.00	\$0.00	\$0.00	\$0.00			
1300	REMUNERACIONES ADICIONALES Y ESPECIALES	\$0.00	\$4,988.45	\$4,988.45	\$4,988.45	\$4,988.45	\$4,988.45	\$4,988.45	\$0.00			
1320	Primas de vacaciones, dominical y gratificación de fin de año	\$0.00	\$4,988.45	\$4,988.45	\$4,988.45	\$4,988.45	\$4,988.45	\$4,988.45	\$0.00			
1321	Primas de vacaciones, dominical y gratificación de fin de año	\$0.00	\$4,988.45	\$4,988.45	\$4,988.45	\$4,988.45	\$4,988.45	\$4,988.45	\$0.00			
2000	MATERIALES Y SUMINISTRO	\$111,500.00	\$21,145.74	\$132,645.74	\$55,704.41	\$55,704.41	\$55,704.41	\$55,704.41	\$76,941.33			
2100	Materiales de administración, emisión de documentos y artículo	\$26,000.00	\$1,812.22	\$27,812.22	\$21,007.74	\$21,007.74	\$21,007.74	\$21,007.74	\$6,804.48			
2110	Materiales, útiles y equipos menores de oficina	\$18,500.00	\$0.00	\$18,500.00	\$17,695.55	\$17,695.55	\$17,695.55	\$17,695.55	\$804.45			
2111	Materiales, útiles y equipos menores de oficina	\$18,500.00	\$0.00	\$18,500.00	\$17,695.55	\$17,695.55	\$17,695.55	\$17,695.55	\$804.45			
2120	Materiales y útiles de impresión y reproducción	\$1,500.00	\$364.72	\$1,864.72	\$1,864.72	\$1,864.72	\$1,864.72	\$1,864.72	\$0.00			
2121	Materiales y útiles de impresión y reproducción	\$1,500.00	\$364.72	\$1,864.72	\$1,864.72	\$1,864.72	\$1,864.72	\$1,864.72	\$0.00			
2150	Material impreso e información digital	\$5,000.00	\$0.00	\$6,000.00	\$0.00	\$0.00	\$0.00	\$0.00	\$5,000.00			
2151	Material impreso e información digital	\$5,000.00	\$0.00	\$6,000.00	\$0.00	\$0.00	\$0.00	\$0.00	\$5,000.00			
2160	Material de limpieza	\$0.00	\$1,447.50	\$1,447.50	\$1,447.47	\$1,447.47	\$1,447.47	\$1,447.47	\$0.03			
2161	Material de limpieza	\$0.00	\$1,447.50	\$1,447.50	\$1,447.47	\$1,447.47	\$1,447.47	\$1,447.47	\$0.03			
2300	MATERIAS PRIMAS Y MATERIALES DE PRODUCCIÓN Y COMER	\$5,000.00	\$0.00	\$5,000.00	\$3,080.80	\$3,080.80	\$3,080.80	\$3,080.80	\$1,919.20			
2380	Mercancías adquiridas para su comercialización	\$5,000.00	\$0.00	\$5,000.00	\$3,080.80	\$3,080.80	\$3,080.80	\$3,080.80	\$1,919.20			
2381	MERCANCIAS ADQUIRIDAS PARA SU COMERCIALIZACIÓN	\$5,000.00	\$0.00	\$5,000.00	\$3,080.80	\$3,080.80	\$3,080.80	\$3,080.80	\$1,919.20			
2400	MATERIALES Y ARTÍCULOS DE CONSTRUCCIÓN Y DE REPARA	\$35,000.00	\$0.00	\$35,000.00	\$10,565.03	\$10,565.03	\$10,565.03	\$10,565.03	\$24,434.97			
2460	Material eléctrico y electrónico	\$15,000.00	\$0.00	\$15,000.00	\$0.00	\$0.00	\$0.00	\$0.00	\$15,000.00			
2461	Material eléctrico y electrónico	\$15,000.00	\$0.00	\$15,000.00	\$0.00	\$0.00	\$0.00	\$0.00	\$15,000.00			
2490	Otros materiales y artículos de construcción y reparación	\$20,000.00	\$0.00	\$20,000.00	\$10,565.03	\$10,565.03	\$10,565.03	\$10,565.03	\$9,434.97			
2491	Otros materiales y artículos de construcción y reparación	\$20,000.00	\$0.00	\$20,000.00	\$10,565.03	\$10,565.03	\$10,565.03	\$10,565.03	\$9,434.97			
2500	Productos químicos, farmacéuticos y de laboratorios	\$5,000.00	\$0.00	\$5,000.00	\$924.71	\$924.71	\$924.71	\$924.71	\$4,075.29			
2540	Materiales, accesorios y suministros médicos	\$5,000.00	\$0.00	\$5,000.00	\$924.71	\$924.71	\$924.71	\$924.71	\$4,075.29			



**MUSEO DEL FERROCARRIL
SAN LUIS POTOSI**

Usr: CONTADOR Rep: rptEstadoAnaliticoPresupuestoEgresos_FF

Fecha y hora de Impresión 11/jun./2019 12:53 p. m.

Ejercicio del Presupuesto

	Aprobado Al 31/12/2019	Ampliaciones / (Reducciones)	Egresos Modificado	Egresos Comprometido	Egresos Devengado	Egresos Ejercido	Egresos Pagado	Subejercicio
2541	\$5,000.00	\$0.00	\$5,000.00	\$924.71	\$924.71	\$924.71	\$924.71	\$4,075.29
2600	\$5,000.00	\$0.00	\$5,000.00	\$700.00	\$700.00	\$700.00	\$700.00	\$4,300.00
2610	\$5,000.00	\$0.00	\$5,000.00	\$700.00	\$700.00	\$700.00	\$700.00	\$4,300.00
2611	\$5,000.00	\$0.00	\$5,000.00	\$700.00	\$700.00	\$700.00	\$700.00	\$4,300.00
2700	\$2,500.00	\$12,995.55	\$15,495.55	\$10,092.21	\$10,092.21	\$10,092.21	\$10,092.21	\$5,403.34
2710	\$1,000.00	\$2,629.64	\$3,629.64	\$3,629.64	\$3,629.64	\$3,629.64	\$3,629.64	\$0.00
2711	\$1,000.00	\$2,629.64	\$3,629.64	\$3,629.64	\$3,629.64	\$3,629.64	\$3,629.64	\$0.00
2720	\$1,500.00	\$10,365.91	\$11,865.91	\$6,462.57	\$6,462.57	\$6,462.57	\$6,462.57	\$5,403.34
2721	\$1,500.00	\$10,365.91	\$11,865.91	\$6,462.57	\$6,462.57	\$6,462.57	\$6,462.57	\$5,403.34
2900	\$33,000.00	\$6,337.97	\$39,337.97	\$9,333.92	\$9,333.92	\$9,333.92	\$9,333.92	\$30,004.05
2910	\$3,000.00	\$6,057.97	\$9,057.97	\$9,053.92	\$9,053.92	\$9,053.92	\$9,053.92	\$4.05
2911	\$3,000.00	\$6,057.97	\$9,057.97	\$9,053.92	\$9,053.92	\$9,053.92	\$9,053.92	\$4.05
2920	\$1,000.00	\$0.00	\$1,000.00	\$0.00	\$0.00	\$0.00	\$0.00	\$1,000.00
2921	\$1,000.00	\$0.00	\$1,000.00	\$0.00	\$0.00	\$0.00	\$0.00	\$1,000.00
2930	\$2,000.00	\$0.00	\$2,000.00	\$0.00	\$0.00	\$0.00	\$0.00	\$2,000.00
2931	\$2,000.00	\$0.00	\$2,000.00	\$0.00	\$0.00	\$0.00	\$0.00	\$2,000.00
2940	\$20,000.00	\$280.00	\$20,280.00	\$280.00	\$280.00	\$280.00	\$280.00	\$20,000.00
2941	\$20,000.00	\$280.00	\$20,280.00	\$280.00	\$280.00	\$280.00	\$280.00	\$20,000.00
2960	\$7,000.00	\$0.00	\$7,000.00	\$0.00	\$0.00	\$0.00	\$0.00	\$7,000.00
2961	\$7,000.00	\$0.00	\$7,000.00	\$0.00	\$0.00	\$0.00	\$0.00	\$7,000.00
3000	\$222,000.00	-\$30,302.29	\$191,697.71	\$514,681.62	\$514,681.62	\$514,681.62	\$514,681.62	\$277,016.09
3100	\$20,000.00	\$2,314.00	\$22,314.00	\$19,603.00	\$19,603.00	\$19,603.00	\$19,603.00	\$2,711.00
3110	\$15,000.00	\$2,314.00	\$17,314.00	\$17,314.00	\$17,314.00	\$17,314.00	\$17,314.00	\$0.00
3111	\$15,000.00	\$2,314.00	\$17,314.00	\$17,314.00	\$17,314.00	\$17,314.00	\$17,314.00	\$0.00
3140	\$2,000.00	\$0.00	\$2,000.00	\$549.00	\$549.00	\$549.00	\$549.00	\$1,451.00
3141	\$2,000.00	\$0.00	\$2,000.00	\$549.00	\$549.00	\$549.00	\$549.00	\$1,451.00
3170	\$1,740.00	\$0.00	\$1,740.00	\$1,740.00	\$1,740.00	\$1,740.00	\$1,740.00	\$0.00
3171	\$1,740.00	\$0.00	\$1,740.00	\$1,740.00	\$1,740.00	\$1,740.00	\$1,740.00	\$0.00
3180	\$1,260.00	\$0.00	\$1,260.00	\$0.00	\$0.00	\$0.00	\$0.00	\$1,260.00
3181	\$1,260.00	\$0.00	\$1,260.00	\$0.00	\$0.00	\$0.00	\$0.00	\$1,260.00
3200	\$20,000.00	\$0.00	\$20,000.00	\$0.00	\$0.00	\$0.00	\$0.00	\$20,000.00
3290	\$20,000.00	\$0.00	\$20,000.00	\$0.00	\$0.00	\$0.00	\$0.00	\$20,000.00



**MUSEO DEL FERROCARRIL
SAN LUIS POTOSI**

Reporte Análisis del Ejercicio del Presupuesto por Fuente de Financiamiento Del 01/ene./2019 Al 31/may./2019

Usu: CONTADOR

Rep: rptEstadoAnálisisPresupuestoEgresos_FF

Fecha y 11/jun./2019

hora de Impresión 12:53 p. m.

Egresos		Egresos		Egresos		Egresos		Egresos		Egresos	
Ejercicio del Presupuesto		Aprobado Al	Ampliaciones /	Modificado	Comprometido	Devengado	Ejercido	Pagado	Subejercicio		
		31/12/2019	(Reducciones)								
3291	Otros arrendamientos	\$20,000.00	\$0.00	\$20,000.00	\$0.00	\$0.00	\$0.00	\$0.00	\$0.00	\$0.00	\$20,000.00
3300	SERVICIOS PROFESIONALES, CIENTÍFICOS, TÉCNICOS Y OTRO	\$195,000.00	\$7,486.95	\$202,486.95	\$144,419.54	\$144,419.54	\$144,419.54	\$144,419.54	\$144,419.54	\$144,419.54	\$8,067.41
3340	Servicios de capacitación	\$25,000.00	-\$13,945.63	\$11,054.37	\$0.00	\$0.00	\$0.00	\$0.00	\$0.00	\$0.00	\$11,054.37
3341	Servicios de capacitación	\$25,000.00	-\$13,945.63	\$11,054.37	\$0.00	\$0.00	\$0.00	\$0.00	\$0.00	\$0.00	\$11,054.37
3360	Servicios de apoyo administrativo, traducción, fotocopiado e impres	\$20,000.00	\$5,027.00	\$25,027.00	\$25,027.00	\$25,027.00	\$25,027.00	\$25,027.00	\$25,027.00	\$25,027.00	\$0.00
3361	Servicios de apoyo administrativo, fotocopiado e impresión	\$20,000.00	\$5,027.00	\$25,027.00	\$25,027.00	\$25,027.00	\$25,027.00	\$25,027.00	\$25,027.00	\$25,027.00	\$0.00
3380	Servicios de vigilancia	\$150,000.00	-\$4,635.37	\$95,364.63	\$48,352.67	\$48,352.67	\$48,352.67	\$48,352.67	\$48,352.67	\$48,352.67	\$47,011.96
3381	Servicios de vigilancia	\$150,000.00	-\$4,635.37	\$95,364.63	\$48,352.67	\$48,352.67	\$48,352.67	\$48,352.67	\$48,352.67	\$48,352.67	\$47,011.96
3390	Servicios profesionales, científicos y técnicos integrales	\$0.00	\$71,040.95	\$71,040.95	\$71,039.87	\$71,039.87	\$71,039.87	\$71,039.87	\$71,039.87	\$71,039.87	\$1.08
3391	Servicios profesionales, científicos y técnicos integrales	\$0.00	\$71,040.95	\$71,040.95	\$71,039.87	\$71,039.87	\$71,039.87	\$71,039.87	\$71,039.87	\$71,039.87	\$1.08
3400	SERVICIOS FINANCIEROS, BANCARIOS Y COMERCIALES	\$30,000.00	-\$15,000.00	\$15,000.00	\$1,863.21	\$1,863.21	\$1,863.21	\$1,863.21	\$1,863.21	\$1,863.21	\$13,136.79
3410	Servicios financieros y bancarios	\$0.00	\$5,000.00	\$5,000.00	\$1,863.21	\$1,863.21	\$1,863.21	\$1,863.21	\$1,863.21	\$1,863.21	\$3,136.79
3411	Servicios financieros y bancarios	\$0.00	\$5,000.00	\$5,000.00	\$1,863.21	\$1,863.21	\$1,863.21	\$1,863.21	\$1,863.21	\$1,863.21	\$3,136.79
3440	Seguros de responsabilidad patrimonial y fianzas	\$10,000.00	-\$5,000.00	\$5,000.00	\$0.00	\$0.00	\$0.00	\$0.00	\$0.00	\$0.00	\$5,000.00
3441	Seguros de responsabilidad patrimonial y fianzas	\$10,000.00	-\$5,000.00	\$5,000.00	\$0.00	\$0.00	\$0.00	\$0.00	\$0.00	\$0.00	\$5,000.00
3470	Fletes y maniobras	\$20,000.00	-\$15,000.00	\$5,000.00	\$0.00	\$0.00	\$0.00	\$0.00	\$0.00	\$0.00	\$5,000.00
3471	Fletes y maniobras	\$20,000.00	-\$15,000.00	\$5,000.00	\$0.00	\$0.00	\$0.00	\$0.00	\$0.00	\$0.00	\$5,000.00
3500	SERVICIOS DE INSTALACIÓN, REPARACIÓN, MANTENIMIENTO	\$442,000.00	-\$38,478.14	\$403,521.86	\$150,388.64	\$150,388.64	\$150,388.64	\$150,388.64	\$150,388.64	\$150,388.64	\$152,133.22
3510	Conservación y mantenimiento menor de inmuebles	\$100,000.00	-\$33,443.09	\$66,556.91	\$0.00	\$0.00	\$0.00	\$0.00	\$0.00	\$0.00	\$66,556.91
3511	Conservación y mantenimiento menor de inmuebles	\$100,000.00	-\$33,443.09	\$66,556.91	\$0.00	\$0.00	\$0.00	\$0.00	\$0.00	\$0.00	\$66,556.91
3530	Instalación, reparación y mantenimiento de equipo de cómputo y te	\$18,000.00	\$0.00	\$18,000.00	\$7,203.60	\$7,203.60	\$7,203.60	\$7,203.60	\$7,203.60	\$7,203.60	\$10,796.40
3531	Instalación, reparación y mantenimiento de equipo de cómputo y te	\$18,000.00	\$0.00	\$18,000.00	\$7,203.60	\$7,203.60	\$7,203.60	\$7,203.60	\$7,203.60	\$7,203.60	\$10,796.40
3550	Reparación y mantenimiento de equipo de transporte	\$35,000.00	-\$904.35	\$34,095.65	\$0.00	\$0.00	\$0.00	\$0.00	\$0.00	\$0.00	\$34,095.65
3551	Reparación y mantenimiento de equipo de transporte	\$35,000.00	-\$904.35	\$34,095.65	\$0.00	\$0.00	\$0.00	\$0.00	\$0.00	\$0.00	\$34,095.65
3560	Reparación y mantenimiento de equipo de defensa y seguridad	\$12,000.00	\$0.00	\$12,000.00	\$0.00	\$0.00	\$0.00	\$0.00	\$0.00	\$0.00	\$12,000.00
3561	Reparación y mantenimiento de equipo de defensa y seguridad	\$12,000.00	\$0.00	\$12,000.00	\$0.00	\$0.00	\$0.00	\$0.00	\$0.00	\$0.00	\$12,000.00
3570	Instalación, reparación y mantenimiento de maquinaria y otros equi	\$7,000.00	\$0.00	\$7,000.00	\$0.00	\$0.00	\$0.00	\$0.00	\$0.00	\$0.00	\$7,000.00
3571	Instalación, reparación y mantenimiento de maquinaria, otros equip	\$7,000.00	\$0.00	\$7,000.00	\$0.00	\$0.00	\$0.00	\$0.00	\$0.00	\$0.00	\$7,000.00
3580	Servicios de limpieza y manejo de desechos	\$170,000.00	-\$5,130.70	\$164,869.30	\$143,185.04	\$143,185.04	\$143,185.04	\$143,185.04	\$143,185.04	\$143,185.04	\$21,664.26
3581	Servicios de limpieza y manejo de desechos	\$170,000.00	-\$5,130.70	\$164,869.30	\$143,185.04	\$143,185.04	\$143,185.04	\$143,185.04	\$143,185.04	\$143,185.04	\$21,664.26
3600	SERVICIOS DE COMUNICACIÓN SOCIAL Y PUBLICIDAD	\$11,000.00	\$12,340.00	\$23,340.00	\$13,340.00	\$13,340.00	\$13,340.00	\$13,340.00	\$13,340.00	\$13,340.00	\$10,000.00
3610	Difusión por radio, televisión y otros medios de mensajería sobre progr	\$10,000.00	\$0.00	\$10,000.00	\$0.00	\$0.00	\$0.00	\$0.00	\$0.00	\$0.00	\$10,000.00



**MUSEO DEL FERROCARRIL
SAN LUIS POTOSI**

Reporte Análisis del Ejercicio del Presupuesto por Fuente de Financiamiento Del 01/ene./2019 Al 31/may./2019

Usu: CONTADOR

Rep: rptEstadoAnalíticoPresupuestoEgresos_FF

Fecha y 11/jun./2019

hora de Impresión 12:53 p. m.

Ejercicio del Presupuesto		Egresos Aprobado Al 31/12/2019	Ampliaciones / (Reducciones)	Egresos Modificado	Egresos Comprometido	Egresos Devengado	Egresos Ejercido	Egresos Pagado	Subejercicio
3611	Difusión por radio, televisión y otros medios de mensajes sobre pro	\$10,000.00	\$0.00	\$10,000.00	\$0.00	\$0.00	\$0.00	\$0.00	\$10,000.00
3630	Servicios de creatividad, preproducción y producción de publicidad,	\$1,000.00	\$1,900.00	\$2,900.00	\$2,900.00	\$2,900.00	\$2,900.00	\$2,900.00	\$0.00
3631	SERVICIOS DE CREATIVIDAD, PREPRODUCCIÓN Y PRODUCC	\$1,000.00	\$1,900.00	\$2,900.00	\$2,900.00	\$2,900.00	\$2,900.00	\$2,900.00	\$0.00
3650	Servicios de la industria filmica, del sonido y video	\$0.00	\$10,440.00	\$10,440.00	\$10,440.00	\$10,440.00	\$10,440.00	\$10,440.00	\$0.00
3651	SERVICIOS DE LA INDUSTRIA FILMICA, DEL SONIDO Y DEL VII	\$0.00	\$10,440.00	\$10,440.00	\$10,440.00	\$10,440.00	\$10,440.00	\$10,440.00	\$0.00
3700	Servicios de traslados y viáticos	\$20,000.00	-\$8,000.00	\$12,000.00	\$0.00	\$0.00	\$0.00	\$0.00	\$12,000.00
3750	Viáticos en el país	\$15,000.00	-\$8,000.00	\$7,000.00	\$0.00	\$0.00	\$0.00	\$0.00	\$7,000.00
3751	Viáticos en el país	\$15,000.00	-\$8,000.00	\$7,000.00	\$0.00	\$0.00	\$0.00	\$0.00	\$7,000.00
3790	Otros servicios de traslado y hospedaje	\$5,000.00	\$0.00	\$5,000.00	\$0.00	\$0.00	\$0.00	\$0.00	\$5,000.00
3791	OTROS SERVICIOS DE TRASLADO Y HOSPEDAJE	\$5,000.00	\$0.00	\$5,000.00	\$0.00	\$0.00	\$0.00	\$0.00	\$5,000.00
3800	SERVICIOS OFICIALES	\$184,000.00	\$10,034.90	\$194,034.90	\$185,067.23	\$185,067.23	\$185,067.23	\$185,067.23	\$8,967.67
3820	Gastos de orden social y cultural	\$159,000.00	-\$15,000.00	\$144,000.00	\$135,032.33	\$135,032.33	\$135,032.33	\$135,032.33	\$8,967.67
3821	Gastos de orden social y cultural	\$159,000.00	-\$15,000.00	\$144,000.00	\$135,032.33	\$135,032.33	\$135,032.33	\$135,032.33	\$8,967.67
3840	Exposiciones	\$25,000.00	\$25,034.90	\$50,034.90	\$50,034.90	\$50,034.90	\$50,034.90	\$50,034.90	\$0.00
3841	Exposiciones	\$25,000.00	\$25,034.90	\$50,034.90	\$50,034.90	\$50,034.90	\$50,034.90	\$50,034.90	\$0.00
4000	TRANSFERENCIAS, ASIGNACIONES, SUBSIDIOS Y OT	\$0.00	\$18,000.00	\$18,000.00	\$18,000.00	\$18,000.00	\$18,000.00	\$18,000.00	\$0.00
4400	AYUDAS SOCIALES	\$0.00	\$18,000.00	\$18,000.00	\$18,000.00	\$18,000.00	\$18,000.00	\$18,000.00	\$0.00
4410	Ayudas sociales a personas	\$0.00	\$18,000.00	\$18,000.00	\$18,000.00	\$18,000.00	\$18,000.00	\$18,000.00	\$0.00
4411	Ayudas sociales a personas	\$0.00	\$18,000.00	\$18,000.00	\$18,000.00	\$18,000.00	\$18,000.00	\$18,000.00	\$0.00
5000	BIENES MUEBLES, INMUEBLES E INTANGIBLES	\$0.00	\$14,180.02	\$14,180.02	\$14,180.01	\$14,180.01	\$14,180.01	\$14,180.01	\$0.01
5200	MOBILIARIO Y EQUIPO EDUCACIONAL Y RECREATIVO	\$0.00	\$14,180.02	\$14,180.02	\$14,180.01	\$14,180.01	\$14,180.01	\$14,180.01	\$0.01
5210	Equipos y aparatos audiovisuales	\$0.00	\$14,180.02	\$14,180.02	\$14,180.01	\$14,180.01	\$14,180.01	\$14,180.01	\$0.01
5211	Equipos y aparatos audiovisuales	\$0.00	\$14,180.02	\$14,180.02	\$14,180.01	\$14,180.01	\$14,180.01	\$14,180.01	\$0.01
RECURSOS PROPIOS		\$953,500.00	\$315.39	\$953,815.39	\$609,656.06	\$609,656.06	\$609,656.06	\$609,656.06	\$353,957.43
6 RECURSOS ESTATALES									
1000	SERVICIOS PERSONALES	\$4,868,092.18	\$0.00	\$4,868,092.18	\$1,634,144.48	\$1,634,144.48	\$1,634,144.48	\$1,627,822.84	\$3,233,947.70
1100	REMUNERACIONES AL PERSONAL DE CARÁCTER PERMANEN	\$3,221,654.60	\$0.00	\$3,221,654.60	\$1,329,089.52	\$1,329,089.52	\$1,329,089.52	\$1,322,959.44	\$1,892,565.08
1130	Sueldos base al personal permanente	\$3,221,654.60	\$0.00	\$3,221,654.60	\$1,329,089.52	\$1,329,089.52	\$1,329,089.52	\$1,322,959.44	\$1,892,565.08
1131	Sueldos base al personal permanente	\$3,221,654.60	\$0.00	\$3,221,654.60	\$1,329,089.52	\$1,329,089.52	\$1,329,089.52	\$1,322,959.44	\$1,892,565.08
1300	REMUNERACIONES ADICIONALES Y ESPECIALES	\$686,683.09	\$0.00	\$686,683.09	\$7,448.45	\$7,448.45	\$7,448.45	\$7,256.89	\$679,135.44
1320	Primas de vacaciones, dominical y gratificación de fin de año	\$598,001.83	\$0.00	\$598,001.83	\$7,448.45	\$7,448.45	\$7,448.45	\$7,256.89	\$590,553.38



**MUSEO DEL FERROCARRIL
SAN LUIS POTOSI**

Usr: CONTADOR Rep: rptEstadoAnaliticoPresupuestoEgresos_FF

Reporte Analítico del Ejercicio del Presupuesto por Fuente de Financiamiento Del 01/ene./2019 Al 31/may./2019

Fecha y hora de Impresión 11/jun./2019 12:53 p. m.

Ejercicio del Presupuesto		Egresos		Egresos		Egresos		Egresos		Egresos		Egresos	
		Aprobado Al	Ampliaciones /	Modificado	Comprometido	Devengado	Ejercido	Pagado	Subejercicio				
		31/12/2019	(Reducciones)										
1321	Primas de vacaciones, dominical y gratificación de fin de año	\$598,001.83	\$0.00	\$598,001.83	\$7,448.45	\$7,448.45	\$7,448.45	\$7,256.89	\$590,563.38				
1340	Compensaciones	\$88,582.06	\$0.00	\$88,582.06	\$0.00	\$0.00	\$0.00	\$0.00	\$88,582.06				
1341	Compensaciones	\$88,582.06	\$0.00	\$88,582.06	\$0.00	\$0.00	\$0.00	\$0.00	\$88,582.06				
1400	SEGURIDAD SOCIAL	\$761,488.06	\$0.00	\$761,488.06	\$297,606.51	\$297,606.51	\$297,606.51	\$297,606.51	\$463,881.55				
1410	Aportaciones de seguridad social	\$761,488.06	\$0.00	\$761,488.06	\$297,606.51	\$297,606.51	\$297,606.51	\$297,606.51	\$463,881.55				
1411	Aportaciones de seguridad social	\$761,488.06	\$0.00	\$761,488.06	\$297,606.51	\$297,606.51	\$297,606.51	\$297,606.51	\$463,881.55				
1500	OTRAS PRESTACIONES SOCIALES Y ECONÓMICAS	\$198,365.63	\$0.00	\$198,365.63	\$0.00	\$0.00	\$0.00	\$0.00	\$198,365.63				
1590	Otras prestaciones sociales y económicas	\$198,365.63	\$0.00	\$198,365.63	\$0.00	\$0.00	\$0.00	\$0.00	\$198,365.63				
1591	Otras prestaciones sociales y económicas	\$198,365.63	\$0.00	\$198,365.63	\$0.00	\$0.00	\$0.00	\$0.00	\$198,365.63				
2000	MATERIALES Y SUMINISTRO	\$105,000.24	\$2,251.23	\$107,251.47	\$43,637.41	\$43,637.41	\$43,637.41	\$43,637.41	\$63,614.06				
2100	Materiales de administración, emisión de documentos y artículo	\$32,000.00	-\$3,561.14	\$28,438.86	\$17,511.55	\$17,511.55	\$17,511.55	\$17,511.55	\$10,927.31				
2110	Materiales, útiles y equipos menores de oficina	\$7,500.00	\$1,899.30	\$9,399.30	\$9,399.30	\$9,399.30	\$9,399.30	\$9,399.30	\$0.00				
2111	Materiales, útiles y equipos menores de oficina	\$7,500.00	\$1,899.30	\$9,399.30	\$9,399.30	\$9,399.30	\$9,399.30	\$9,399.30	\$0.00				
2120	Materiales y útiles de impresión y reproducción	\$2,500.00	\$0.00	\$2,500.00	\$1,895.09	\$1,895.09	\$1,895.09	\$1,895.09	\$504.91				
2121	Materiales y útiles de impresión y reproducción	\$2,500.00	\$0.00	\$2,500.00	\$1,895.09	\$1,895.09	\$1,895.09	\$1,895.09	\$504.91				
2160	Material de limpieza	\$7,000.00	\$0.00	\$7,000.00	\$5,310.16	\$5,310.16	\$5,310.16	\$5,310.16	\$604.91				
2161	Material de limpieza	\$7,000.00	\$0.00	\$7,000.00	\$5,310.16	\$5,310.16	\$5,310.16	\$5,310.16	\$604.91				
2170	Materiales y útiles de enseñanza	\$15,000.00	-\$5,460.44	\$9,539.56	\$907.00	\$907.00	\$907.00	\$907.00	\$1,689.84				
2171	Materiales y útiles de enseñanza	\$15,000.00	-\$5,460.44	\$9,539.56	\$907.00	\$907.00	\$907.00	\$907.00	\$1,689.84				
2300	MATERIAS PRIMAS Y MATERIALES DE PRODUCCIÓN Y COMEF	\$10,000.00	\$3,705.99	\$13,705.99	\$907.00	\$907.00	\$907.00	\$907.00	\$8,632.56				
2380	Mercancías adquiridas para su comercialización	\$10,000.00	\$3,705.99	\$13,705.99	\$13,705.99	\$13,705.99	\$13,705.99	\$13,705.99	\$8,632.56				
2381	Mercancías adquiridas para su comercialización	\$10,000.00	\$3,705.99	\$13,705.99	\$13,705.99	\$13,705.99	\$13,705.99	\$13,705.99	\$8,632.56				
2400	MATERIALES Y ARTÍCULOS DE CONSTRUCCIÓN Y DE REPARA	\$10,000.00	\$3,705.99	\$13,705.99	\$13,705.99	\$13,705.99	\$13,705.99	\$13,705.99	\$0.00				
2440	Madera y productos de madera	\$35,000.24	-\$1,252.56	\$33,747.68	\$3,300.95	\$3,300.95	\$3,300.95	\$3,300.95	\$0.00				
2441	Madera y productos de madera	\$10,000.24	-\$827.00	\$9,173.24	\$0.00	\$0.00	\$0.00	\$0.00	\$0.00				
2460	Material eléctrico y electrónico	\$10,000.00	-\$827.00	\$9,173.24	\$0.00	\$0.00	\$0.00	\$0.00	\$0.00				
2461	Material eléctrico y electrónico	\$10,000.00	-\$827.00	\$9,173.24	\$2,430.95	\$2,430.95	\$2,430.95	\$2,430.95	\$0.00				
2490	Otros materiales y artículos de construcción y reparación	\$10,000.00	-\$522.00	\$9,478.00	\$2,430.95	\$2,430.95	\$2,430.95	\$2,430.95	\$0.00				
2491	Otros materiales y artículos de construcción y reparación	\$15,000.00	\$56.44	\$15,056.44	\$870.00	\$870.00	\$870.00	\$870.00	\$14,226.44				
2600	COMBUSTIBLES, LUBRICANTES Y ADITIVOS	\$15,000.00	\$56.44	\$15,056.44	\$870.00	\$870.00	\$870.00	\$870.00	\$14,226.44				
2610	Combustibles, lubricantes y aditivos	\$20,000.00	\$0.00	\$20,000.00	\$5,355.23	\$5,355.23	\$5,355.23	\$5,355.23	\$14,644.77				
2611	Combustibles, lubricantes y aditivos	\$20,000.00	\$0.00	\$20,000.00	\$5,355.23	\$5,355.23	\$5,355.23	\$5,355.23	\$14,644.77				



**MUSEO DEL FERROCARRIL
SAN LUIS POTOSÍ**

Reporte Análisis del Ejercicio del Presupuesto por Fuente de Financiamiento Del 01/ene./2019 Al 31/may./2019

Usu: CONTADOR

Rep: rptEstadoAnalíticoPresupuestoEgresos_FF

Fecha y hora de Impresión: 11/jun./2019 12:53 p.m.

Ejercicio del Presupuesto		Egresos Aprobado Al 31/12/2019	Ampliaciones / (Reducciones)	Egresos Modificado	Egresos Comprometido	Egresos Devengado	Egresos Ejercido	Egresos Pagado	Subejercicio
2700	VESTUARIO, BLANCOS, PRENDAS DE PROTECCIÓN Y ARTÍCULO	\$1,000.00	\$0.00	\$1,000.00	\$0.00	\$0.00	\$0.00	\$0.00	\$1,000.00
2770	Vestuario y uniformes	\$1,000.00	\$0.00	\$1,000.00	\$0.00	\$0.00	\$0.00	\$0.00	\$1,000.00
2771	Vestuario y uniformes	\$1,000.00	\$0.00	\$1,000.00	\$0.00	\$0.00	\$0.00	\$0.00	\$1,000.00
2900	HERRAMIENTAS, REFACCIONES Y ACCESORIOS MENORES	\$7,000.00	\$3,368.94	\$10,368.94	\$3,763.69	\$3,763.69	\$3,763.69	\$3,763.69	\$6,595.25
2910	Herramientas menores	\$0.00	\$1,502.90	\$1,502.90	\$1,502.40	\$1,502.40	\$1,502.40	\$1,502.40	\$0.50
2911	Herramientas menores	\$0.00	\$1,502.90	\$1,502.90	\$1,502.40	\$1,502.40	\$1,502.40	\$1,502.40	\$0.50
2920	Refacciones y accesorios menores de edificios	\$0.00	\$304.00	\$304.00	\$264.00	\$264.00	\$264.00	\$264.00	\$40.00
2921	Refacciones y accesorios menores de edificios	\$0.00	\$304.00	\$304.00	\$264.00	\$264.00	\$264.00	\$264.00	\$40.00
2940	Refacciones y accesorios menores de equipo de cómputo y tecnol	\$0.00	\$304.00	\$304.00	\$264.00	\$264.00	\$264.00	\$264.00	\$40.00
2941	Refacciones y accesorios menores de equipo de cómputo y tecnol	\$0.00	\$2,850.31	\$2,850.31	\$1,902.29	\$1,902.29	\$1,902.29	\$1,902.29	\$988.02
2960	Refacciones y accesorios menores de equipo de transporte	\$7,000.00	-\$1,338.27	\$5,661.73	\$1,902.29	\$1,902.29	\$1,902.29	\$1,902.29	\$988.02
2961	Refacciones y accesorios menores de equipo de transporte	\$7,000.00	-\$1,338.27	\$5,661.73	\$95.00	\$95.00	\$95.00	\$95.00	\$5,566.73
3000	SERVICIOS GENERALES	\$1,344,899.00	-\$3,726.72	\$1,341,172.28	\$489,334.95	\$489,334.95	\$489,334.95	\$489,334.95	\$5,566.73
3100	SERVICIOS BÁSICOS	\$330,000.00	-\$4,852.99	\$325,147.01	\$74,138.59	\$74,138.59	\$74,138.59	\$74,138.59	\$251,008.42
3110	Energía eléctrica	\$269,120.00	-\$3,881.99	\$265,238.01	\$62,585.08	\$62,585.08	\$62,585.08	\$62,585.08	\$202,652.93
3111	Energía eléctrica	\$269,120.00	-\$3,881.99	\$265,238.01	\$62,585.08	\$62,585.08	\$62,585.08	\$62,585.08	\$202,652.93
3130	Agua	\$20,000.00	\$0.00	\$20,000.00	\$7,262.85	\$7,262.85	\$7,262.85	\$7,262.85	\$12,737.15
3131	Agua	\$20,000.00	\$0.00	\$20,000.00	\$7,262.85	\$7,262.85	\$7,262.85	\$7,262.85	\$12,737.15
3140	Telefonía Tradicional	\$20,000.00	\$0.00	\$20,000.00	\$2,187.66	\$2,187.66	\$2,187.66	\$2,187.66	\$17,812.34
3141	Telefonía Tradicional	\$20,000.00	\$0.00	\$20,000.00	\$2,187.66	\$2,187.66	\$2,187.66	\$2,187.66	\$17,812.34
3170	Servicios de acceso a Internet, redes y procesamiento de informac	\$20,880.00	-\$1,334.00	\$19,546.00	\$1,740.00	\$1,740.00	\$1,740.00	\$1,740.00	\$17,806.00
3171	Servicios de acceso a Internet, redes y procesamiento de informac	\$20,880.00	-\$1,334.00	\$19,546.00	\$1,740.00	\$1,740.00	\$1,740.00	\$1,740.00	\$17,806.00
3180	Servicios postales y telegráficos	\$0.00	\$363.00	\$363.00	\$363.00	\$363.00	\$363.00	\$363.00	\$0.00
3181	Servicios postales y telegráficos	\$0.00	\$363.00	\$363.00	\$363.00	\$363.00	\$363.00	\$363.00	\$0.00
3200	SERVICIOS DE ARRENDAMIENTO	\$20,800.00	\$0.00	\$20,800.00	\$8,700.00	\$8,700.00	\$8,700.00	\$8,700.00	\$12,100.00
3230	Arrendamiento de mobiliario y equipo de administración, educacion	\$20,800.00	\$0.00	\$20,800.00	\$8,700.00	\$8,700.00	\$8,700.00	\$8,700.00	\$12,100.00
3231	Arrendamiento de mobiliario y equipo de administración, educacion	\$20,800.00	\$0.00	\$20,800.00	\$8,700.00	\$8,700.00	\$8,700.00	\$8,700.00	\$12,100.00
3300	SERVICIOS PROFESIONALES, CIENTÍFICOS, TÉCNICOS Y OTRI	\$90,000.00	\$13,810.92	\$103,810.92	\$73,682.39	\$73,682.39	\$73,682.39	\$73,682.39	\$30,128.53
3360	Servicios de apoyo administrativo, traducción, fotocopiado e impres	\$0.00	\$13,042.41	\$13,042.41	\$13,042.41	\$13,042.41	\$13,042.41	\$13,042.41	\$0.00
3361	Servicios de apoyo administrativo, fotocopiado e impresión	\$0.00	\$13,042.41	\$13,042.41	\$13,042.41	\$13,042.41	\$13,042.41	\$13,042.41	\$0.00
3380	Servicios de vigilancia	\$90,000.00	-\$421.49	\$89,578.51	\$59,449.98	\$59,449.98	\$59,449.98	\$59,449.98	\$30,128.53
3381	Servicios de vigilancia	\$90,000.00	-\$421.49	\$89,578.51	\$59,449.98	\$59,449.98	\$59,449.98	\$59,449.98	\$30,128.53



**MUSEO DEL FERROCARRIL
SAN LUIS POTOSI**

Reporte Análisis del Ejercicio del Presupuesto por Fuente de Financiamiento Del 01/ene./2019 Al 31/may./2019

Usu: CONTADOR

Fecha y hora de Impresión

Rep: rptEstadoAnaliticoPresupuestoEgresos_FF

11/jun./2019
12:53 p. m.

Ejercicio del Presupuesto		Egresos Aprobado Al 31/12/2019	Ampliaciones / (Reducciones)	Egresos Modificado	Egresos Comprometido	Egresos Devengado	Egresos Ejercido	Egresos Pagado	Subservicio
3390	Servicios profesionales, científicos y técnicos integrales	\$0.00	\$1,190.00	\$1,190.00	\$1,190.00	\$1,190.00	\$1,190.00	\$1,190.00	\$0.00
3391	Servicios profesionales, científicos y técnicos integrales	\$0.00	\$1,190.00	\$1,190.00	\$1,190.00	\$1,190.00	\$1,190.00	\$1,190.00	\$0.00
3400	SERVICIOS FINANCIEROS, BANCARIOS Y COMERCIALES	\$10,000.00	-\$577.63	\$9,422.37	\$4,363.71	\$4,363.71	\$4,363.71	\$4,363.71	\$5,059.66
3410	Servicios financieros y bancarios	\$10,000.00	-\$577.63	\$9,422.37	\$4,363.71	\$4,363.71	\$4,363.71	\$4,363.71	\$5,059.66
3411	Servicios financieros y bancarios	\$10,000.00	-\$577.63	\$9,422.37	\$4,363.71	\$4,363.71	\$4,363.71	\$4,363.71	\$5,059.66
3500	SERVICIOS DE INSTALACIÓN, REPARACIÓN, MANTENIMIENTO	\$404,099.00	\$11,210.00	\$415,309.00	\$178,156.37	\$178,156.37	\$178,156.37	\$178,156.37	\$237,152.63
3510	Conservación y mantenimiento menor de inmuebles	\$0.00	\$12,644.00	\$12,644.00	\$12,528.00	\$12,528.00	\$12,528.00	\$12,528.00	\$116.00
3511	Conservación y mantenimiento menor de inmuebles	\$0.00	\$12,644.00	\$12,644.00	\$12,528.00	\$12,528.00	\$12,528.00	\$12,528.00	\$116.00
3520	Instalación, reparación y mantenimiento de mobiliario y equipo de a	\$0.00	\$839.00	\$839.00	\$839.00	\$839.00	\$839.00	\$839.00	\$0.00
3521	Instalación, reparación y mantenimiento de mobiliario y equipo de a	\$0.00	\$839.00	\$839.00	\$839.00	\$839.00	\$839.00	\$839.00	\$0.00
3530	Instalación, reparación y mantenimiento de equipo de cómputo y te	\$0.00	\$3,248.00	\$3,248.00	\$3,248.00	\$3,248.00	\$3,248.00	\$3,248.00	\$0.00
3531	Instalación, reparación y mantenimiento de equipo de cómputo y te	\$0.00	\$3,248.00	\$3,248.00	\$3,248.00	\$3,248.00	\$3,248.00	\$3,248.00	\$0.00
3580	Servicios de limpieza y manejo de desechos	\$404,099.00	-\$5,521.00	\$398,578.00	\$161,541.37	\$161,541.37	\$161,541.37	\$161,541.37	\$237,036.63
3581	Servicios de limpieza y manejo de desechos	\$404,099.00	-\$5,521.00	\$398,578.00	\$161,541.37	\$161,541.37	\$161,541.37	\$161,541.37	\$237,036.63
3600	SERVICIOS DE COMUNICACIÓN SOCIAL Y PUBLICIDAD	\$0.00	\$30,148.41	\$30,148.41	\$30,148.40	\$30,148.40	\$30,148.40	\$30,148.40	\$0.01
3630	Servicios de creatividad, producción y producción de publicidad,	\$0.00	\$25,276.41	\$25,276.41	\$25,276.40	\$25,276.40	\$25,276.40	\$25,276.40	\$0.01
3631	SERVICIOS DE CREATIVIDAD, PREPRODUCCIÓN Y PRODUCC	\$0.00	\$25,276.41	\$25,276.41	\$25,276.40	\$25,276.40	\$25,276.40	\$25,276.40	\$0.01
3650	Servicios de la industria filmica, del sonido y video	\$0.00	\$4,872.00	\$4,872.00	\$4,872.00	\$4,872.00	\$4,872.00	\$4,872.00	\$0.00
3651	SERVICIOS DE LA INDUSTRIA FILMICA, DEL SONIDO Y DEL VII	\$0.00	\$4,872.00	\$4,872.00	\$4,872.00	\$4,872.00	\$4,872.00	\$4,872.00	\$0.00
3700	Servicios de traslados y viáticos	\$0.00	\$1,380.00	\$1,380.00	\$1,360.00	\$1,360.00	\$1,360.00	\$1,360.00	\$20.00
3720	Pasajes terrestres	\$0.00	\$336.00	\$336.00	\$316.00	\$316.00	\$316.00	\$316.00	\$20.00
3721	Pasajes terrestres	\$0.00	\$336.00	\$336.00	\$316.00	\$316.00	\$316.00	\$316.00	\$20.00
3750	Viáticos en el país	\$0.00	\$976.00	\$976.00	\$976.00	\$976.00	\$976.00	\$976.00	\$0.00
3751	Viáticos en el país	\$0.00	\$976.00	\$976.00	\$976.00	\$976.00	\$976.00	\$976.00	\$0.00
3790	Otros servicios de traslado y hospedaje	\$0.00	\$68.00	\$68.00	\$68.00	\$68.00	\$68.00	\$68.00	\$0.00
3791	OTROS SERVICIOS DE TRASLADO Y HOSPEDAJE	\$0.00	\$68.00	\$68.00	\$68.00	\$68.00	\$68.00	\$68.00	\$0.00
3800	SERVICIOS OFICIALES	\$380,000.00	-\$54,845.43	\$325,154.57	\$70,049.49	\$70,049.49	\$70,049.49	\$70,049.49	\$255,105.08
3820	Gastos de orden social y cultural	\$200,000.00	-\$35,517.22	\$164,482.78	\$42,957.45	\$42,957.45	\$42,957.45	\$42,957.45	\$121,525.33
3821	Gastos de orden social y cultural	\$200,000.00	-\$35,517.22	\$164,482.78	\$42,957.45	\$42,957.45	\$42,957.45	\$42,957.45	\$121,525.33
3840	Exposiciones	\$180,000.00	-\$19,328.21	\$160,671.79	\$27,092.04	\$27,092.04	\$27,092.04	\$27,092.04	\$133,579.75
3841	Exposiciones	\$180,000.00	-\$19,328.21	\$160,671.79	\$27,092.04	\$27,092.04	\$27,092.04	\$27,092.04	\$133,579.75
3900	OTROS SERVICIOS GENERALES	\$110,000.00	\$0.00	\$110,000.00	\$48,736.00	\$48,736.00	\$48,736.00	\$48,736.00	\$61,264.00



**MUSEO DEL FERROCARRIL
SAN LUIS POTOSÍ**

Reporte Análisis del Ejercicio del Presupuesto por Fuente de Financiamiento Del 01/ene./2019 Al 31/may./2019

Usu: CONTADOR
Rep: rptEstadoAnalíticoPresupuestoEgresos_FF

Fecha y hora de Impresión: 11/jun./2019 12:53 p. m.

Ejercicio del Presupuesto		Egresos							
		Aprobado Al 31/12/2019	Ampliaciones / (Reducciones)	Egresos Modificado	Comprometido	Devengado	Egresos Ejercido	Egresos Pagado	Subejercicio
3980	Impuesto sobre nóminas y otros que se derivan de una relación lab	\$10,000.00	\$0.00	\$10,000.00	\$48,736.00	\$48,736.00	\$48,736.00	\$48,736.00	\$61,264.00
3981	Impuesto sobre nóminas y otros que se derivan de una relación lab	\$10,000.00	\$0.00	\$10,000.00	\$48,736.00	\$48,736.00	\$48,736.00	\$48,736.00	\$61,264.00
5000	BIENES MUEBLES, INMUEBLES E INTANGIBLES	\$0.00	\$1,160.00	\$1,160.00	\$1,160.00	\$1,160.00	\$1,160.00	\$1,160.00	\$0.00
5900	ACTIVOS INTANGIBLES	\$0.00	\$1,160.00	\$1,160.00	\$1,160.00	\$1,160.00	\$1,160.00	\$1,160.00	\$0.00
5910	Software	\$0.00	\$1,160.00	\$1,160.00	\$1,160.00	\$1,160.00	\$1,160.00	\$1,160.00	\$0.00
5911	Software	\$0.00	\$1,160.00	\$1,160.00	\$1,160.00	\$1,160.00	\$1,160.00	\$1,160.00	\$0.00
RECURSOS ESTATALES		\$6,317,991.42	-\$315.49	\$6,317,675.93	\$2,166,276.84	\$2,166,276.84	\$2,166,276.84	\$2,161,955.20	\$2,149,399.09
Total Final		\$7,251,491.42	\$0.00	\$7,251,491.42	\$2,776,134.90	\$2,776,134.90	\$2,776,134.90	\$2,771,813.25	\$4,505,356.32

Xavier

LIC. XAVIERA ESTHER ACOSTA ESQUIVEL
DIRECTORA GENERAL

LIC. MICHAEL ANGEL VILLEGAS GARCIA
DIRECTOR ADMINISTRATIVO

INFORMACIÓN PROGRAMÁTICA



MUSEO DEL FERROCARRIL
SAN LUIS POTOSI
Gasto por Categoría Programática
Del 01/ene./2019 Al 31/may./2019

Usu: CONTADOR
 Rep: rptEstadoPresupuestoEgresos_PC

Fecha y hora de Impresión: 11/jun./2019 12:55 p. m.

Programas	Concepto	Egresos					Subejercicio 6 = (3 - 4)
		Aprobado 1	Ampliaciones / (Reducciones) 2	Modificado 3=(1+2)	Devengado 4	Pagado 5	
	Desempeño de las Funciones						
	Prestación de Servicios Públicos	\$7,281,491.42	\$0.00	\$7,281,491.42	\$2,778,134.90	\$2,771,813.26	\$4,503,366.52
	Desempeño de las Funciones	\$7,281,491.42	\$0.00	\$7,281,491.42	\$2,778,134.90	\$2,771,813.26	\$4,503,366.52
	Total del gasto	\$7,281,491.42	\$0.00	\$7,281,491.42	\$2,778,134.90	\$2,771,813.26	\$4,503,366.52

Xavier

LIC. XAVIERA ESTHER ACOSTA ESQUIVEL
 DIRECTORA GENERAL

[Signature]
 LIC. MICHAEL ANGEL VILLEGAS GARCIA
 DIRECTOR ADMINISTRATIVO

MUSEO DEL FERROCARRIL
SAN LUIS POTOSI
PROGRAMAS Y PROYECTOS DE INVERSION
Del 01/ene/2019 Al 31/may/2019

NO APLICA

"Bajo protesta de decir verdad declaramos que los Estados Financieros y sus notas, son razonablemente correctos y son responsabilidad del emisor".



LIC. XAVIERA ESTHER ACOSTA ESQUIVEL
DIRECTORA GENERAL



LIC. MICHAEL ÁNGEL VILLEGAS GARCÍA
DIRECTOR ADMINISTRATIVO