

San Luis Potosí, S. L. P., a 04 de julio de 2019.

**C.P. JOAQUÍN HERRÁN LÓPEZ**  
**DIRECTOR DE CONTABILIDAD GUBERNAMENTAL**  
**DE LA SECRETARÍA DE FINANZAS**  
**PRESENTE.-**


CON AT'N: C.P. SALETA GOVEA

Me dirijo a Usted de la manera más atenta con el propósito de enviar a Usted, copia de los Informes Financieros y Conciliaciones Bancarias correspondientes al mes de JUNIO del ejercicio 2019.

Sin otro particular, reciba un cordial saludo.

**ATENTAMENTE.**

  
**C.P. LINDA VICTORIA MENDOZA BERNAL**  
**DIRECTORA DE ADMINISTRACION Y FINANZAS**



c.ARCHIVO / MINUTARIO  
CP'LVMB/ess

Camino a la Presa No. 985, Lomas 4a sección  
San Luis Potosí, S.L.P.  
Tel: (444) 8 11 66 66 y 8 17 46 46

[www.copocyt.gob.mx](http://www.copocyt.gob.mx)

"2019 Año del Centenario del Natalicio  
de Rafael Montejano y Aguiñaga"


Información de Periodos Intermedios  
**CONSEJO POTOSINO DE CIENCIA Y TECNOLOGIA (COPOCYT)**  
 Estado de Actividades  
 Del 1 de Enero al 30 de Junio de 2019 y 2018  
 (Pesos)

Concepto	2019	2018
<b>INGRESOS Y OTROS BENEFICIOS</b>		
Ingresos de la Gestión	110,000	250,625
Impuestos	0	0
Cuotas y Aportaciones de Seguridad Social	0	0
Contribuciones de Mejoras	0	0
Derechos	0	0
Productos	0	0
Aprovechamientos	0	0
Ingresos por Venta de Bienes y Prestación de Servicios	110,000	250,625
Participaciones, Aportaciones, Convenios, Incentivos Derivados de la Colaboración Fiscal, Fondos Distintos de Aportaciones, Transferencias, Asignaciones, Subsidios y Subvenciones, y Pensiones y Jubilaciones	16,394,749	12,248,774
Participaciones, Aportaciones, Convenios, Incentivos Derivados de la Colaboración Fiscal, Fondos Distintos de Aportaciones	10,016,750	7,000,000
Transferencias, Asignaciones, Subsidios y Subvenciones, y Pensiones y Jubilaciones	6,377,999	5,248,774
Otros Ingresos y Beneficios	5,334	3,769
Ingresos Financieros	5,334	3,769
Incremento por Variación de Inventarios	0	0
Disminución del Exceso de Estimaciones por Pérdida o Deterioro u Obsolescencia	0	0
Disminución del Exceso de Provisiones	0	0
Otros Ingresos y Beneficios Varios	0	0
<b>Total de Ingresos y Otros Beneficios</b>	<b>16,510,083</b>	<b>12,603,188</b>
<b>GASTOS Y OTRAS PÉRDIDAS</b>		
Gastos de Funcionamiento	4,350,339	5,147,266
Servicios Personales	2,471,936	2,068,066
Materiales y Suministros	88,313	69,798
Servicios Generales	1,790,090	2,989,423
Transferencias, Asignaciones, Subsidios y Otras Ayudas	483,894	3,989,667
Transferencias Internas y Asignaciones al Sector Público	0	0
Transferencias al Resto del Sector Público	0	0
Subsidios y Subvenciones	0	0
Ayudas Sociales	483,894	489,667
Pensionamientos y Jubilaciones	0	0
Transferencias a Fideicomisos, Mandatos y Contratos Análogos	0	3,500,000
Transferencias a la Seguridad Social	0	0
Donativos	0	0
Transferencias al Exterior	0	0
Participaciones y Aportaciones	0	0
Participaciones	0	0
Aportaciones	0	0
Convenios	0	0
Intereses, Comisiones y Otros Gastos de la Deuda Pública	0	0
Intereses de la Deuda Pública	0	0
Comisiones de la Deuda Pública	0	0
Gastos de la Deuda Pública	0	0
Costo por Coberturas	0	0
Apoyos Financieros	0	0
Otros Gastos y Pérdidas Extraordinarias	0	0
Estimaciones, Depreciaciones, Deterioros, Obsolescencia y Provisiones	0	0
Disminución de Inventarios	0	0
Aumento por Insuficiencia de Estimaciones por Pérdida o Deterioro y Aumento por Insuficiencia de Provisiones	0	0
Otros Gastos	0	0
Inversión Pública	0	0
Inversión Pública no Capitalizable	0	0
<b>Total de Gastos y Otras Pérdidas</b>	<b>4,834,233</b>	<b>9,137,163</b>
<b>Resultados del Ejercicio (Ahorro/Desahorro)</b>	<b>11,675,850</b>	<b>3,466,025</b>

Bajo protesta de decir verdad declaramos que los Estados Financieros y sus Notas son razonablemente correctos y responsabilidad del emisor:

  
 DRA. ROSALBA MEDINA RIVERA  
 DIRECTORA GENERAL

  
 C.P. LINDA VICTORIA MENDOZA BERNAL  
 D.R. DE ADMINISTRACIÓN Y FINANZAS



Información de Periodos Intermedios  
**CONSEJO POTOSINO DE CIENCIA Y TECNOLOGIA (COPOCYT)**  
 Estado de Situación Financiera  
 Al 30 de Junio de 2019 y 2018  
 (Pesos)

CONCEPTO		2019	2018
<b>ACTIVO</b>	<b>PASIVO</b>		
<b>Activo Circulante</b>	<b>Activo Circulante</b>		
Efectivo y Equivalentes	Cuentas por Pagar a Corto Plazo	10,302,168	193,989
Derechos a Recibir Efectivo o Equivalentes	Documentos por Pagar a Corto Plazo	27,549	0
Derechos a Recibir Bienes o Servicios	Porción a Corto Plazo de la Deuda Pública a Largo Plazo	0	0
Inventarios	Títulos y Valores a Corto Plazo	0	0
Atracciones	Pasivos Diferidos a Corto Plazo	0	0
Estimación por Pérdida o Deterioro de Activos Circulantes	Fondos y Bienes de Terceros en Garantía y/o Administración a Corto Plazo	0	0
Otros Activos Circulantes	Provisiones a Corto Plazo	11,108	0
<b>Total de Activos Circulantes</b>	<b>Otros Pasivos a Corto Plazo</b>	<b>10,340,825</b>	<b>0</b>
	<b>Total de Pasivos Circulantes</b>		<b>193,989</b>
<b>Activo No Circulante</b>	<b>Activo No Circulante</b>		
Inversiones Financieras a Largo Plazo	Cuentas por Pagar a Largo Plazo	0	0
Derechos a Recibir Efectivo o Equivalentes a Largo Plazo	Documentos por Pagar a Largo Plazo	0	0
Bienes Inmuebles, Infraestructura y Construcciones en Proceso	Deuda Pública a Largo Plazo	16,225,837	0
Bienes Muebles	Pasivos Diferidos a Largo Plazo	5,078,928	0
Activos Intangibles	Fondos y Bienes de Terceros en Garantía y/o en Administración a Largo Plazo	108,136	0
Depreciación, Deterioro y Amortización Acumulada de Bienes	Provisiones a Largo Plazo	-3,729,862	0
Activos Diferidos	<b>Total de Pasivos No Circulantes</b>	11,242,180	<b>0</b>
Estimación por Pérdida o Deterioro de Activos no Circulantes	<b>Total del Pasivo</b>	0	<b>193,989</b>
Otros Activos no Circulantes	<b>HACIENDA PÚBLICA/ PATRIMONIO</b>	<b>28,925,119</b>	<b>225,991</b>
<b>Total de Activos No Circulantes</b>	<b>Hacienda Pública/Patrimonio Contribuido</b>	<b>16,440,451</b>	<b>7,482,666</b>
<b>Total del Activo</b>	<b>Aportaciones</b>	<b>23,035,593</b>	<b>4,788,666</b>
	Donaciones de Capital		2,694,000
	Actualización de la Hacienda Pública / Patrimonio		0
	<b>Hacienda Pública/Patrimonio Generado</b>		<b>15,326,936</b>
	Resultados del Ejercicio (Abono / Desabono)		3,366,055
	Resultados de Ejercicios Anteriores		12,314,215
	Reservados		0
	Reservas		-209,224
	Rectificaciones de Resultados de Ejercicios Anteriores		-144,080
	<b>Exceso o Insuficiencia en la Actualización de la Hacienda Pública/Patrimonio</b>		<b>0</b>
	Resultado por Posición Monetaria		0
	Resultado por Tenencia de Activos no Monetarios		0
	<b>Total Hacienda Pública/ Patrimonio</b>	<b>39,071,955</b>	<b>22,809,602</b>
	<b>Total del Pasivo y Hacienda Pública / Patrimonio</b>	<b>39,265,944</b>	<b>23,035,593</b>

Bajo protesta de decir verdad declaramos que los Estados Financieros y sus Notas son razonablemente correctos y responsabilidad del emisor


  
 DRA. ROSALBA MEDINA RIVERA  
 DIRECTORA GENERAL

  
 C.P. LINDA VICTORIA MENDOZA BERNAL  
 DIR. DE ADMINISTRACIÓN Y FINANZAS

Información de Períodos Intermedios  
**CONSEJO FOTOSINO DE CIENCIA Y TECNOLOGIA (COFOCYT)**  
 Estado de Variación en la Hacienda Pública  
 Del 1 de Enero al 30 de Junio de 2019  
 (pesos)

Concepto	Autonoma Publica/ Patrimonio Contribuido	Agencia Publica/ Patrimonio Generado de Ejercicios Anteriores	Hacienda Publica/ Patrimonio Generado de Ejercicios Anteriores	Exceso o Insuficiencia en la Actualización de la Hacienda Publica/ Patrimonio	TOTAL
<b>HACIENDA PÚBLICA/PATRIMONIO CONTRIBUIDO NETO 2018</b>					
Aportaciones	7,482,666				7,482,666
Donaciones de Capital	4,788,686				4,788,686
Actualización de la Hacienda Pública/Patrimonio	2,694,000				2,694,000
	0				0
<b>HACIENDA PÚBLICA /PATRIMONIO GENERADO NETO 2018</b>		11,960,901	3,366,035		15,326,936
Resultados del Ejercicio (Ahorro/Desahorro)			3,366,035		3,366,035
Resultados de Ejercicios Anteriores		12,314,215			12,314,215
Revalúos		0		0	0
Reservas		-209,234			-209,234
Rectificaciones de Resultados de Ejercicios Anteriores		-144,080			-144,080
<b>EXCESO O INSUFICIENCIA EN LA ACTUALIZACIÓN DE LA HACIENDA PÚBLICA/ PATRIMONIO NETO 2018</b>				0	0
Resultado por Posición Monetaria				0	0
Resultado por Tenencia de Activos no Monetarios				0	0
<b>HACIENDA PÚBLICA / PATRIMONIO NETO FINAL 2018</b>	7,482,666	11,960,901	3,366,035	0	22,809,602
<b>CAMBIOS EN LA HACIENDA PÚBLICA/PATRIMONIO CONTRIBUIDO NETO 2019</b>					
Aportaciones	0				0
Donaciones de Capital	0				0
Actualización de la Hacienda Pública/Patrimonio	0				0
<b>VARIACIONES DE LA HACIENDA PÚBLICA / PATRIMONIO GENERADO NETO 2019</b>		7,982,539	8,309,815		16,292,354
Resultados del Ejercicio (Ahorro/Desahorro)			11,675,850		11,675,850
Resultados de Ejercicios Anteriores		7,982,539	-3,366,035		4,596,504
Revalúos		0		0	0
Reservas		0		0	0
Rectificaciones de Resultados de Ejercicios Anteriores		0		0	0
<b>CAMBIOS EN EL EXCESO O INSUFICIENCIA EN LA ACTUALIZACIÓN DE LA HACIENDA PÚBLICA/ PATRIMONIO NETO 2019</b>				0	0
Resultado por Posición Monetaria				0	0
Resultado por Tenencia de Activos no Monetarios				0	0
<b>HACIENDA PÚBLICA / PATRIMONIO NETO FINAL 2019</b>	7,482,666	19,943,440	11,675,860	0	39,071,966

Bajo protesta de decir verdad declaramos que los Estados Financieros y sus Notas son razonablemente correctos y responsabilidad del emisor

  
 DRA. ROSALBA MEDINA RIVERA  
 DIRECTORA GENERAL

  
 C.P. LINDA VICTORIA MENDOZA BERNAL  
 DIR. DE ADMINISTRACIÓN Y FINANZAS

Información de Periodos Intermedios  
**CONSEJO POTOSINO DE CIENCIA Y TECNOLOGIA (COPOCYT)**  
 Estado de Cambios en la Situación Financiera  
 Del 1 de Enero al 30 de Junio de 2019  
 (Pesos)

Concepto	Origen	Aplicación
<b>ACTIVO</b>	<b>0</b>	<b>16,230,352</b>
<b>Activo Circulante</b>	<b>0</b>	<b>3,745,684</b>
Efectivo y Equivalentes	0	7,951,468
Derechos a Recibir Efectivo o Equivalentes	4,205,785	0
Derechos a Recibir Bienes o Servicios	0	0
Inventarios	0	0
Almacenes	0	0
Estimación por Pérdida o Deterioro de Activos Circulantes	0	0
Otros Activos Circulantes	0	0
<b>Activo No Circulante</b>	<b>0</b>	<b>12,484,668</b>
Inversiones Financieras a Largo Plazo	0	0
Derechos a Recibir Efectivo o Equivalentes a Largo Plazo	0	0
Bienes Inmuebles, Infraestructura y Construcciones en Proceso	0	239,122
Bienes Muebles	0	1,927,672
Activos Intangibles	0	45,828
Depreciación, Deterioro y Amortización Acumulada de Bienes	508,682	0
Activos Diferidos	0	10,778,729
Estimación por Pérdida o Deterioro de Activos no Circulantes	0	0
Otros Activos no Circulantes	0	0
<b>PASIVO</b>	<b>0</b>	<b>32,002</b>
<b>Pasivo Circulante</b>	<b>0</b>	<b>32,002</b>
Cuentas por Pagar a Corto Plazo	0	32,002
Documentos por Pagar a Corto Plazo	0	0
Porción a Corto Plazo de la Deuda Pública a Largo Plazo	0	0
Títulos y Valores a Corto Plazo	0	0
Pasivos Diferidos a Corto Plazo	0	0
Fondos y Bienes de Terceros en Garantía y/o Administración a Corto Plazo	0	0
Provisiones a Corto Plazo	0	0
Otros Pasivos a Corto Plazo	0	0
<b>Pasivo No Circulante</b>	<b>0</b>	<b>0</b>
Cuentas por Pagar a Largo Plazo	0	0
Documentos por Pagar a Largo Plazo	0	0
Deuda Pública a Largo Plazo	0	0
Pasivos Diferidos a Largo Plazo	0	0
Fondos y Bienes de Terceros en Garantía y/o en Administración a Largo Plazo	0	0
Provisiones a Largo Plazo	0	0
<b>HACIENDA PÚBLICA/ PATRIMONIO</b>	<b>16,262,354</b>	<b>0</b>
Hacienda Pública/Patrimonio Contribuido	0	0
Aportaciones	0	0
Donaciones de Capital	0	0
Actualización de la Hacienda Pública / Patrimonio	0	0
<b>Hacienda Pública/Patrimonio Generado</b>	<b>16,262,354</b>	<b>0</b>
Resultados del Ejercicio (Ahorro / Desahorro)	8,309,815	0
Resultados de Ejercicios Anteriores	7,952,539	0
Revalúos	0	0
Reservas	0	0
Rectificaciones de Resultados de Ejercicios Anteriores	0	0
<b>Exceso o Insuficiencia en la Actualización de la Hacienda Pública/Patrimonio</b>	<b>0</b>	<b>0</b>
Resultado por Posición Monetaria	0	0
Resultado por Tenencia de Activos no Monetarios	0	0

Bajo protesta de decir verdad declaramos que los Estados Financieros y sus Notas son razonablemente correctos y responsabilidad del emisor

  
 DRA. ROSALBA MEDINA RIVERA  
 DIRECTORA GENERAL

  
 C.P. LINDA VICTORIA MENDOZA BERNAL  
 DIR. DE ADMINISTRACIÓN Y FINANZAS

Información de Periodos Intermedios  
**CONSEJO POTOSINO DE CIENCIA Y TECNOLOGIA (COPOCYT)**  
 Estado de Flujos de Efectivo  
 Del 1 de Enero al 30 de Junio de 2019 y 2018  
 (Pesos)

Concepto	2019	2018
<b>Flujos de Efectivo de las Actividades de Operación</b>		
<b>Origen</b>	<b>16,490,083</b>	<b>8,266,065</b>
Impuestos	0	0
Cuotas y Aportaciones de Seguridad Social	0	0
Contribuciones de mejoras	0	0
Derechos	0	0
Productos	0	0
Aprovechamientos	0	0
Ingresos por Venta de Bienes y Prestación de Servicios	95,334	250,625
Participaciones, Aportaciones, Convenios, Incentivos Derivados de la Colaboración Fiscal y Fondos Distintos de Aportaciones	10,016,750	3,000,000
Transferencias, Asignaciones, Subsidios y Subvenciones, y Pensiones y Jubilaciones	6,377,999	5,015,440
Otros Origenes de Operación	0	0
<b>Aplicación</b>	<b>6,214,947</b>	<b>9,668,728</b>
Servicios Personales	2,455,692	2,061,935
Materiales y Suministros	88,313	89,798
Servicios Generales	1,764,278	2,943,804
Transferencias Internas y Asignaciones al Sector Público	0	0
Transferencias al resto del Sector Público	0	0
Subsidios y Subvenciones	0	0
Ayudas Sociales	483,894	437,372
Pensiones y Jubilaciones	0	0
Transferencias a Fideicomisos, Mandatos y Contratos Análogos	0	3,500,000
Transferencias a la Seguridad Social	0	0
Donativos	0	0
Transferencias al Exterior	0	0
Participaciones	0	0
Aportaciones	0	0
Convenios	0	0
Otras Aplicaciones de Operación	1,412,770	635,819
<b>Flujos Netos de Efectivo por Actividades de Operación</b>	<b>10,275,137</b>	<b>-1,402,663</b>
<b>Flujos de Efectivo de las Actividades de Inversión</b>		
<b>Origen</b>	<b>15,687</b>	<b>0</b>
Bienes Inmuebles, Infraestructura y Construcciones en Proceso	0	0
Bienes Muebles	15,687	0
Otros Origenes de Inversión	0	0
<b>Aplicación</b>	<b>5,213,050</b>	<b>534,557</b>
Bienes Inmuebles, Infraestructura y Construcciones en Proceso	3,705,000	484,857
Bienes Muebles	1,508,050	49,700
Otras Aplicaciones de Inversión	0	0
<b>Flujos Netos de Efectivo por Actividades de Inversión</b>	<b>-5,197,363</b>	<b>-534,557</b>
<b>Flujo de Efectivo de las Actividades de Financiamiento</b>		
<b>Origen</b>	<b>0</b>	<b>0</b>
Endeudamiento Neto	0	0
Interno	0	0
Externo	0	0
Otros Origenes de Financiamiento	0	0
<b>Aplicación</b>	<b>0</b>	<b>0</b>
Servicios de la Deuda	0	0
Interno	0	0
Externo	0	0
Otras Aplicaciones de Financiamiento	0	0
<b>Flujos netos de Efectivo por Actividades de Financiamiento</b>	<b>0</b>	<b>0</b>
<b>Incremento/Disminución Neta en el Efectivo y Equivalentes al Efectivo</b>	<b>5,077,774</b>	<b>-1,937,220</b>
<b>Efectivo y Equivalentes al Efectivo al Inicio del Ejercicio</b>	<b>5,224,395</b>	<b>4,287,920</b>
<b>Efectivo y Equivalentes al Efectivo al final del Ejercicio</b>	<b>10,302,168</b>	<b>2,350,700</b>

Bajo protesta de decir verdad declaramos que los Estados Financieros y sus Notas son razonablemente correctos y responsabilidad del emisor

  
 DRA. ROSALBA MEDINA RIVERA  
 DIRECTORA GENERAL

  
 C.P. LINDA VICTORIA MENDOZA BERNAL  
 DIR. DE ADMINISTRACIÓN Y FINANZAS

Cuenta Pública 2019  
**NOTAS A LOS ESTADOS FINANCIEROS**  
 Del 1 de Junio al 30 de Junio de 2019  
 (Pesos)

Ente Público: CONSEJO POTOSINO DE CIENCIA Y TECNOLOGIA

I NOTAS DE DESGLOSE:

1 NOTAS AL ESTADO DE SITUACIÓN FINANCIERA

EFFECTIVO Y EQUIVALENTES

BANCOS

BANCO DEL BAJÍO CTA. 3883, (SERVICIOS PERSONALES)	1,541,999	10,302,168
BANCO DEL BAJÍO CTA. 4030, (GASTO CORRIENTE)	400,590	
BANCO DEL BAJÍO CTA. 3958, (CAP. 6000 INVERSIÓN)	863,650	
BANCO DEL BAJÍO 2221 (FAIDISESLP CHEQUES)	305	
BANCO DEL BAJÍO 1094 (FINANZAS)	-	
BANCO DEL BAJÍO 1108 (RECURSOS PROPIOS)	534,792	
BANCO DEL BAJÍO 5040 (OTC)	-	
BANCO DEL BAJÍO 1446 (ASCTI / SNCYT)	-	
BANCO DEL BAJÍO 1452 (MAESTROS Y DOCTORES EN LA INDUSTRIA)	-	
BANCO DEL BAJÍO 7585 (MUJERES INDÍGENAS A POSGRADOS)	-	
BANCO DEL BAJÍO 5781 (MUJERES INDÍGENAS A POSGRADOS 2017)	-	
BANCO DEL BAJÍO 1714 (JOVENES TALENTOS)	-	
BANCO DEL BAJÍO 6089 (ASCTI / SNCYT) 2018	0	
BANCO DEL BAJÍO 2221 (FAIDISESLP INVERSIÓN PLAZO 7 DÍAS)	360,276	
BANCO DEL BAJÍO 9357 (ASCTI / SNCYT) 2019	0	
BANCO DEL BAJÍO 3061 (JOVENES TALENTOS) 2019	0	
BANCO DEL BAJÍO 1571 (MUJERES INDÍGENAS A POSGRADOS 2018)	144,255	
BANCO DEL BAJÍO 8134 (MULTAS ELECTORALES)	6,456,302	

DERECHOS A RECIBIR EFFECTIVO O EQUIVALENTES

GASTOS POR RECUPERAR	27,549	27,549
RECURSO GASTO DE INVERSIÓN		

OTROS ACTIVOS

DEPÓSITOS EN GARANTÍA (CFE)	11,108	11,108
-----------------------------	--------	--------

BIENES MUEBLES, INMUEBLES E INTANGIBLES

TERRENO	6,880,500	28,925,119
EDIFICIOS NO HABITACIONALES	8,187,474	
EDIFICIOS NO HABITACIONALES EN PROCESO	460,000	
CONSTRUCCIONES EN PROCESO EN BIENES PROPIOS	697,864	
MOBILIARIO Y EQUIPO DE ADMINISTRACIÓN	1,584,301	
MOBILIARIO Y EQUIPO EDUCACIONAL	1,321,352	
EQUIPO DE TRANSPORTE	1,210,602	
MAQUINARIA, OTROS EQUIPOS Y HERRAMIENTAS	12,672	
COLECCIONES, OBRAS DE ARTE Y OBJETOS VALIOSOS	950,000	
SOFTWARE	31,958	
LICENCIAS	76,177	
DEPRECIACIÓN ACUMULADA DE BIENES INMUEBLES	- 1,747,321	
DEPRECIACIÓN ACUMULADA DE BIENES MUEBLES	- 1,951,688	
AMORTIZACIÓN ACUMULADA DE ACTIVOS INTANGIBLES	- 30,953	
EJECUCIÓN DE PROYECTOS PRODUCTIVOS	11,242,180	

PASIVOS

SERVICIOS PERSONALES POR PAGAR		193,989
IMSS	6,244	6,244
SERVICIOS PERSONALES POR PAGAR CP	-	
SERVICIO SOCIAL	-	
PROVEEDORES POR PAGAR A CORTO PLAZO		13,920
JESSICA ARELL LOZANO RUIZ	13,920	
BECAS		
OTRAS CUENTAS POR PAGAR A CORTO PLAZO		54,387
DIRECCIÓN DE PENSIONES DEL ESTADO DE SAN LUIS POTOSÍ	54,387	
RETENCIONES Y CONTRIBUCIONES		119,437
ISR RETENIDO POR SUELDOS Y SALARIOS	99,645	
ISR RETENIDO HONORARIOS	7,901	
IMPUESTO SOBRE REMUNERACIONES	11,892	

2 NOTAS AL ESTADO DE ACTIVIDADES

INGRESOS POR GESTIÓN

SEMILLERO	20,000	110,000
DIPLOMADO	-	
INCORPORACIÓN DE MAESTROS Y DOCTORES EN LA INDUSTRIA	-	
REDNACECYT	90,000	

PARTICIPACIONES Y APORTACIONES

CONVENIO ASCTI/SNCYT	-	10,016,750
JOVENES TALENTOS	-	

Cuenta Pública 2019  
NOTAS A LOS ESTADOS FINANCIEROS  
Del 1 de Junio al 30 de Junio de 2019  
(Pesos)

Ente Público:

CONSEJO POTOSINO DE CIENCIA Y TECNOLOGIA

MUJERES INDÍGENAS A POSGRADOS	-	
ASCTI/SNCYT 2018	-	
FAIDISESLP	-	
MULTAS ELECTORALES	10,016,750	
TRANSFERENCIAS, ASIGNACIONES, SUBSIDIOS Y OTRAS AYUDAS		6,377,999
PARTICIPACIONES, APORTACIONES, CONVENIOS, ETC		
LAS TRANSFERENCIAS RECIBIDAS CORRESPONDEN AL SUBCAPÍTULO 001 SERVICIOS PERSONALES Y GASTOS DE OPERACIÓN AL MES DE JUNIO.	6,377,999	
GASTO DE INVERSION	-	
INGRESOS FINANCIEROS		5,334
INTERESES GENERADOS POR CUENTA DE INVERSIÓN DEL FONDO DE SALUD	5,334	
GASTOS Y OTRAS PÉRDIDAS		
GASTOS DE OPERACIÓN:		4,350,339
SERVICIOS PERSONALES COPOCYT		2,471,936
MATERIALES Y SUMINISTROS		88,313
MATERIALES Y SUMINISTROS COPOCYT	43,571	
MATERIALES Y SUMINISTROS ESTANCIAS DE BECARIOS CONACYT-GOBIERNO DEL ESTADO	-	
MATERIALES Y SUMINISTROS FOMENTO A LA VINCULACIÓN ACADEMIA-EMPRESA-GOBIERNO	-	
MATERIALES Y SUMINISTROS REDNACECYT	-	
MATERIALES Y SUMINISTROS MDI	-	
MATERIALES Y SUMINISTROS JOVENES TALENTO	-	
MATERIALES Y SUMINISTROS ASCTI	-	
MATERIALES Y SUMINISTROS SNCYT	-	
MATERIALES Y SUMINISTROS FONDO DE SALUD	-	
MATERIALES Y SUMINISTROS ASCTI 2018	40,859	
MATERIALES Y SUMINISTROS SNCYT 2018	-	
MATERIALES Y SUMINISTROS MI2018	-	
MATERIALES Y SUMINISTROS DESARROLLO REGIONAL DE CTI	3,883	
MATERIALES Y SUMINISTROS APOYOS ESPECIALES 2019	-	
MATERIALES Y SUMINISTROS ASCTI 2019	-	
MATERIALES Y SUMINISTROS FORTALECIMIENTO SICITI	-	
SERVICIOS GENERALES		1,790,090
SERVICIOS GENERALES COPOCYT	968,630	
SERVICIOS GENERALES ESTANCIAS DE BECARIOS CONACYT-GOBIERNO DEL ESTADO	-	
SERVICIOS GENERALES FOMENTO A LA VINCULACIÓN ACADEMIA-EMPRESA-GOBIERNO	-	
SERVICIOS GENERALES FONDO DE SALUD	11,000	
SERVICIOS GENERALES ASCTI	-	
SERVICIOS GENERALES SNCYT	-	
SERVICIOS GENERALES REDNACECYT	-	
SERVICIOS GENERALES MDI	-	
SERVICIOS GENERALES JOVENES TALENTO	-	
SERVICIOS GENERALES MI 2018	20,000	
SERVICIOS GENERALES OFICINA DE TRANSFERENCIA DE CONOCIMIENTO	-	
SERVICIOS GENERALES ASCTI 2019	-	
SERVICIOS GENERALES SNCYT 2019	-	
SERVICIOS GENERALES MI2018	-	
SERVICIOS GENERALES APOYOS ESPECIALES 2019	13,920	
SERVICIOS GENERALES RPME	-	
SERVICIOS GENERALES ASCTI 2018	760,880	
SERVICIOS GENERALES JOVENES TALENTO 2019	-	
SERVICIOS GENERALES COLSAN-COPOCYT SEMILLERO CIENTIFICO	-	
SERVICIOS GENERALES PROGRAMA DESARROLLO REGIONAL DE CTI	15,660	
SERVICIOS GENERALES PROGRAMA FORTALECIMIENTO SICITI	-	
TRANSFERENCIAS, ASIGNACIONES, SUBSIDIOS Y OTRAS AYUDAS		483,894
AYUDAS SOCIALES	483,894	
BECAS MDI	-	
BECAS JT	-	
BECAS MI	-	
BECAS APOYOS ESPECIALES PARA LA IDTI	249,729	
BECAS FOMENTO A LA VINCULACION AEG	-	
BECAS ESTANCIAS PARA BECARIOS CONACYT-GOBIERNO DEL ESTADO	-	
BECAS MI 2018	-	
BECAS MI 2019	234,165	
ASCTI 2018	-	
ASCTI 2019	-	
TRANSFERENCIAS A FIDEICOMISOS		
FOMIX CONACYT - GOBIERNO DEL ESTADO	-	
FONDO DE SALUD	-	
FIDEICOMISO 18397	-	
OTROS GASTOS Y PÉRDIDAS EXTRAORDINARIAS		
DETERIORO DE ACTIVO NO CIRCULANTE	-	
DEPRECIACIÓN DE BIENES INMUEBLES	-	
DEPRECIACIÓN DE BIENES MUEBLES	-	
AMORTIZACIÓN DE ACTIVOS INTANGIBLES	-	
REPRESENTA EL COSTO DE LOS SERVICIOS REQUERIDOS POR EL CONSEJO PARA LA REALIZACIÓN DE SUS ACTIVIDADES AL MES DE JUNIO.		
AHORRO / DESAHORRO NETO DEL EJERCICIO		11,675,850
COPOCYT	2,610,670	
FONDO DE SALUD (FAIDISESLP)	5,666	



Cuenta Pública 2019  
NOTAS A LOS ESTADOS FINANCIEROS  
Del 1 de Junio al 30 de Junio de 2019  
(Pesos)

Ente Público: CONSEJO POTOSINO DE CIENCIA Y TECNOLOGIA

OFICINA DE TRANSFERENCIA DE CONOCIMIENTO	-
REDNACECYT	90,000
ASCTI / SNCYT ( 2019)	760,880
INCORPORACIÓN DE MAESTROS Y DOCTORES EN LA INDUSTRIA (2016 - 2018)	-
FOMIX CONACYT GOBIERNO DEL ESTADO	-
MUJERES INDÍGENAS A POSGRADOS (2018 - 2019)	-
MUJERES INDÍGENAS A POSGRADOS (2019 - 2019)	254,165
DIPLOMADO	-
ASCTI / SNCYT ( 2018)	40,859
JOVENES TALENTOS 2019	-
COLSAN-COPOCYT SEMILLERO CIENTIFICO	20,000
MULTAS ELECTORALES	10,016,750

3 NOTAS AL ESTADO DE VARIACIONES EN LA HACIENDA PÚBLICA / PATRIMONIO  
LA PROCEDENCIA DE LOS RECURSOS QUE MODIFICAN AL PATRIMONIO GENERADO PROVIENEN DE TRANSFERENCIAS DEL SECTOR PÚBLICO (GOBIERNO DEL ESTADO DE SAN LUIS POTOSÍ, SECRETARÍA DE FINANZAS).

4 NOTAS AL ESTADO DE FLUJOS DE EFECTIVO  
EFECTIVO Y EQUIVALENTES

	2019	2018
EFECTIVO EN BANCOS	10,302,168	2,350,700
INVERSIONES TEMPORALES		
FONDOS CON AFECTACIÓN ESPECÍFICA		
DEPÓSITOS DE FONDOS DE TERCEROS Y OTROS		
<b>TOTAL DE EFECTIVO Y EQUIVALENTES</b>	<b>10,302,168</b>	<b>2,350,700</b>

CONCILIACIÓN DE LOS FLUJOS DE EFECTIVO NETOS DE LAS ACTIVIDADES DE OPERACIÓN Y LA CUENTA AHORRO / DESAHORRO ANTES DE RUBROS EXTRAORDINARIOS:

	2019	2018
AHORRO/DESAHORRO ANTES DE RUBROS EXTRAORDINARIOS	11,675,850	3,366,035
MOVIMIENTOS DE PARTIDAS QUE NO AFECTAN EFECTIVO		
DEPRECIACIÓN	-	
AMORTIZACIÓN	-	
INCREMENTOS EN LAS PROVISIONES		
INCREMENTO EN INVERSIONES PRODUCIDO POR REVALUACIÓN		
GANANCIA/PÉRDIDA EN VENTA DE PROPIEDAD, PLANTA Y EQUIPO		
INCREMENTO EN CUENTAS POR COBRAR	-	-
PARTIDAS EXTRAORDINARIAS		

5. CONCILIACIÓN ENTRE LOS INGRESOS PRESUPUESTARIOS Y CONTABLES, ASÍ COMO ENTRE LOS EGRESOS PRESUPUESTARIOS Y LOS GASTOS CONTABLES:

CONCILIACIÓN ENTRE LOS INGRESOS PRESUPUESTARIOS Y CONTABLES CORRESPONDIENTES DEL 01 DE ENERO AL 30 DE JUNIO DE 2019:

1. INGRESOS PRESUPUESTARIOS	16,525,770
2. MAS INGRESOS CONTABLES NO PRESUPUESTARIOS	-
INCREMENTO POR VARIACIÓN DE INVENTARIOS	
DISMINUCIÓN DEL EXCESO DE ESTIMACIONES POR PÉRDIDA O DETERIORO Y OBSOLESCENCIA	
DISMINUCIÓN DEL EXCESO DE PROVISIONES	
OTROS INGRESOS Y BENEFICIOS VARIOS	-
OTROS INGRESOS CONTABLES NO PRESUPUESTARIOS	
3. MENOS INGRESOS PRESUPUESTARIOS NO CONTABLES	15,687
PRODUCTOS DE CAPITAL	
APROVECHAMIENTOS PATRIMONIALES	15,687
INGRESOS DERIVADOS DE FINANCIAMIENTOS	15,687
OTROS INGRESOS PRESUPUESTARIOS NO CONTABLES	
<b>4. INGRESOS CONTABLES</b>	<b>16,510,083</b>

CONCILIACIÓN ENTRE LOS EGRESOS PRESUPUESTARIOS Y LOS GASTOS CONTABLES CORRESPONDIENTES DEL 01 DE ENERO AL 30 DE JUNIO DE 2019:

1. TOTAL DE EGRESOS PRESUPUESTARIOS	10,047,283
-------------------------------------	------------

**Cuenta Pública 2019**  
**NOTAS A LOS ESTADOS FINANCIEROS**  
**Del 1 de Junio al 30 de Junio de 2019**  
**(Pesos)**

Ente Público: CONSEJO POTOSINO DE CIENCIA Y TECNOLOGIA

2. MENOS EGRESOS PRESUPUESTARIOS NO CONTABLES		5,257,792
MOBILIARIO Y EQUIPO DE ADMINISTRACIÓN	-	
MATERIALES Y SUMINISTROS	44,742	
MOBILIARIO Y EQUIPO EDUCACIONAL Y RECREATIVO	1,020,850	
VEHÍCULOS Y EQUIPO DE TRANSPORTE	487,200	
MAQUINARIA, OTROS EQUIPOS Y HERRAMIENTAS	-	
BIENES INMUEBLES	-	
ACTIVOS INTANGIBLES	-	
OBRA PÚBLICA EN BIENES PROPIOS	-	
PROVISIONES PARA CONTINGENCIAS Y OTRAS EROGACIONES ESPECIALES	-	
ADEUDOS DE EJERCICIOS FISCALES ANTERIORES (ADEFAS)	-	
OTROS EGRESOS PRESUPUESTALES NO CONTABLES	3,705,000	
3. MAS GASTOS CONTABLES NO PRESUPUESTALES		
ESTIMACIONES, DEPRECIACIONES, DETERIOROS, OBSOLESCENCIA Y AMORTIZACIONES	-	
PROVISIONES		
DISMINUCIÓN DE INVENTARIOS		
AUMENTO POR INSUFICIENCIA DE ESTIMACIONES POR PÉRDIDA O DETERIORO Y OBSOLESCENCIA		
AUMENTO POR INSUFICIENCIA DE PROVISIONES		
OTROS GASTOS		
OTROS GASTOS CONTABLES NO PRESUPUESTALES		
<b>4. TOTAL DE GASTO CONTABLE</b>		<b>4,789,491</b>

**II NOTAS DE MEMORIA**

**CUENTAS DE ORDEN CONTABLE Y PRESUPUESTARIA**

SE DETALLAN A CONTINUACIÓN LOS CONTRATOS VIGENTES PARA EL PERIODO:

NOMBRE	TOTAL
Shefla Denisse Segura Rodríguez	10,000.00
Ariadna Daniela Silva Martell	10,000.00
Nadia Nohemi Argueta López	10,000.00
Dulce Carolina Winn Velazquez	10,000.00
Juan Carlos Villarreal Rodríguez	11,000.00
Jesska Arell Lozano Ruiz	12,000.00
María Dolores Ochoa Leija	11,000.00
Alejandro Morales Vázquez	10,000.00
Rosa Alicia Ruiz Luna	12,000.00
Raquel Perez Mendoza	11,000.00
Brenda Paola Flores Luna	8,000.00

**III NOTAS DE GESTIÓN ADMINISTRATIVA**

**1 INTRODUCCIÓN**

LOS ESTADOS FINANCIEROS DE LOS ENTES PÚBLICOS, PROVEEN DE INFORMACIÓN FINANCIERA A LOS PRINCIPALES USUARIOS DE LA MISMA, AL CONGRESO Y A LOS CIUDADANOS.

EL OBJETIVO DEL PRESENTE DOCUMENTO ES LA REVELACIÓN DEL CONTEXTO Y DE LOS ASPECTOS ECONÓMICOS-FINANCIEROS MÁS RELEVANTES QUE INFLUYERON EN LAS DECISIONES DEL PERIODO.

**2 PANORAMA ECONÓMICO Y FINANCIERO**

LAS PRINCIPALES CONDICIONES ECONÓMICO-FINANCIERAS FUERON DE AUSTERIDAD, EL COPOCYT MANTUVO GASTOS REALMENTE PRIORITARIOS PARA LA OPERACIÓN DEL MISMO.

**3 AUTORIZACIÓN E HISTORIA**

A) LA FECHA DE CREACIÓN ES EL 05 DE ENERO DE 1996.

B) DE LOS CAMBIOS PRINCIPALES EN LA ESTRUCTURA, SE REALIZARON: DE LA ESTRUCTURA MENCIONADA EN LA LEY ORGÁNICA DEL COPOCYT A LA ESTRUCTURA FUNCIONAL DESCRITA EN EL MANUAL DE ORGANIZACIÓN VIGENTE AUTORIZADO DE CONFORMIDAD CON EL PRESUPUESTO ASIGNADO.

**4 ORGANIZACIÓN Y OBJETO SOCIAL**

A) OBJETIVO SOCIAL

SER LA ENTIDAD ASESORA DEL EJECUTIVO DEL ESTADO, Y ESPECIALIZADA PARA ARTICULAR LAS POLÍTICAS PÚBLICAS DEL GOBIERNO ESTATAL;

APOYAR Y FOMENTAR EL DESARROLLO DE LA INVESTIGACIÓN CIENTÍFICA Y TECNOLÓGICA; LA INNOVACIÓN, EL DESARROLLO Y LA MODERNIZACIÓN TECNOLÓGICA DE LA

Cuenta Pública 2019  
**NOTAS A LOS ESTADOS FINANCIEROS**  
 Del 1 de Junio al 30 de Junio de 2019  
 (Pesos)

Ente Público: CONSEJO POTOSINO DE CIENCIA Y TECNOLOGIA

- ENTIDAD; CON DOMICILIO EN LA CAPITAL DEL ESTADO, SIN PERJUICIO DE QUE PUEDA ESTABLECER EN EL INTERIOR DE LA DE LA ENTIDAD, LAS OFICINAS QUE ESTIME NECESARIAS PARA LA REALIZACIÓN DE SUS ACTIVIDADES.
- B) PRINCIPAL ACTIVIDAD:  
 PLANEAR, CONDUCIR, COORDINAR Y EVALUAR LAS POLÍTICAS GENERALES QUE ORIENTEN EL DESARROLLO SUSTENTABLE DEL ESTADO, A TRAVÉS DE LA INVESTIGACIÓN CIENTÍFICA Y TECNOLÓGICA.
- C) EJERCICIO FISCAL:  
 EL EJERCICIO FISCAL VIGENTE DEL 01 DE ENERO AL 30 DE JUNIO DE 2019.
- D) RÉGIMEN JURÍDICO:  
 ORGANISMO AUTÓNOMO DESCENTRALIZADO.
- E) CONSIDERACIONES FISCALES:  
 RETENCIONES DEL I.S.R. A SUELDOS Y SALARIOS Y TRABAJADORES ASIMILADOS A SALARIOS.  
 RETENCIONES DEL I.S.R. A SERVICIOS PROFESIONALES.
- F) ESTRUCTURA ORGANIZACIONAL BÁSICA:  
 SE ENCUENTRA DEFINIDA DENTRO DE LA LEY ORGÁNICA DEL CONSEJO POTOSINO DE CIENCIA Y TECNOLOGÍA.
- G) FIDEICOMISOS, MANDATOS Y ANÁLOGOS DE LOS CUALES ES FIDEICOMITENTE O FIDUCIARIO:  
 EL CONSEJO POTOSINO DE CIENCIA Y TECNOLOGÍA NO TIENE ESTOS COMPROMISOS.
- 5 BASES DE PREPARACIÓN DE ESTADOS FINANCIEROS  
 EL CONSEJO POTOSINO DE CIENCIA Y TECNOLOGÍA HA OBSERVADO LA NORMATIVIDAD EMITIDA Y LAS DISPOSICIONES LEGALES APLICABLES, ASÍ COMO LOS POSTULADOS BÁSICOS PARA LA REALIZACIÓN DE LOS INFORMES FINANCIEROS PRESENTADOS.
- 6 POLÍTICAS DE CONTABILIDAD SIGNIFICATIVAS  
 LOS ACTIVOS SE VALUAN A COSTO DE ADQUISICIÓN.  
 SE REGISTRARON LAS DEPRECIACIONES AL EJERCICIO 2018.
- 7 POSICIÓN EN MONEDA EXTRANJERA Y PROTECCIÓN POR RIESGO CAMBIARIO  
 EL CONSEJO POTOSINO DE CIENCIA Y TECNOLOGÍA NO REALIZA OPERACIONES EN MONEDA EXTRANJERA.
- 8 REPORTE ANALÍTICO DEL ACTIVO  
 LOS ACTIVOS FIJOS IDENTIFICADOS ESTÁN VALUADOS A VALOR HISTÓRICO.
- 9 FIDEICOMISOS, MANDATOS Y ANÁLOGOS  
 EL CONSEJO POTOSINO DE CIENCIA Y TECNOLOGÍA NO REALIZA OPERACIONES DE ESTOS CONCEPTOS.
10. REPORTE DE RECAUDACIÓN

INGRESOS DEL PERIODO (ENERO - ENERO)	6,487,999
ESTATALES	6,377,999
FEDERALES	-
RECURSOS PROPIOS	110,000

PROYECCIÓN DE LA RECAUDACIÓN:

INGRESOS DEL PERIODO (ENERO - ENERO)	13,442,298
ESTATALES	7,442,298
FEDERALES	6,000,000
RECURSOS PROPIOS	-

11. INFORMACIÓN SOBRE LA DEUDA Y EL REPORTE ANALÍTICO DE LA DEUDA  
 EL CONSEJO POTOSINO DE CIENCIA Y TECNOLOGÍA NO PUEDE REALIZAR OPERACIONES DE DEUDA PÚBLICA.
12. CALIFICACIONES OTORGADAS  
 EL CONSEJO POTOSINO DE CIENCIA Y TECNOLOGÍA NO REALIZÓ OPERACIONES QUE HUBIERAN REQUERIDO ALGUNA CALIFICACIÓN CREDITICIA.
13. PROCESO DE MEJORA  
 LAS PRINCIPALES POLÍTICAS FINANCIERAS DE CONTROL INTERNO ESTÁN ENUNCIADAS EN EL MANUAL DE PROCEDIMIENTOS DE LA DIRECCIÓN DE ADMINISTRACIÓN Y FINANZAS.  
 PARA EL EJERCICIO 2019 EL PROGRAMA OPERATIVO ANUAL ESTÁ BASADO EN PBR.
14. INFORMACIÓN POR SEGMENTOS.  
 LA INFORMACIÓN FINANCIERA SE PRESENTA EN FORMA NO SEGMENTADA YA QUE SOLAMENTE SE REALIZAN OPERACIONES DE GASTO CORRIENTE.
- 15 EVENTOS POSTERIORES AL CIERRE.  
 NO SE TIENE CONOCIMIENTO DE ALGÚN EVENTO QUE AFECTE ESTOS ESTADOS FINANCIEROS.
- 16 PARTES RELACIONADAS  
 EL CONSEJO POTOSINO DE CIENCIA Y TECNOLOGÍA NO TIENE PARTES RELACIONADAS QUE INFLUYAN EN LA TOMA DE DECISIONES FINANCIERAS Y OPERATIVAS.

III NOTAS A LOS ESTADOS ANALITICOS DE INGRESOS Y ANALITICOS DEL EJERCICIO DEL PRESUPUESTO DE EGRESOS

1. EL INGRESO MODIFICADO DEL ESTADO ANALITICO DE LOS INGRESOS Y LOS ANALITICOS DE LOS EGRESOS NO CONCUERDA EN FUNCION DE QUE HUBO REMANENTES DEL EJERCICIO 2018 LAS CUALES SE REGISTRARON COMO AMPLIACIONES

"BAJO PROTESTA DE DECIR VERDAD DECLARAMOS QUE LOS ESTADOS FINANCIEROS Y SUS NOTAS, SON RAZONABLEMENTE CORRECTOS Y SON RESPONSABILIDAD DEL EMISOR".

  
 C.P. LINDA VICTORIA MENDOZA BERNAL  
 DIRECTOR DE ADMINISTRACIÓN Y FINANZAS

  
 DRA. ROSALBA MEDINA RIVERA  
 DIRECTORA GENERAL

Información de Periodos Intermedios  
**CONSEJO POTOSINO DE CIENCIA Y TECNOLOGIA (COPOCYT)**  
 Estado Analítico del Activo

Del 1 de Enero al 30 de Junio de 2019  
 (Pesos)

Concepto	1 Saldo Inicial	2 Cargos del Periodo	3 Abonos del Periodo	4 Saldo Final (1+2-3)	Variación del Periodo (4-1)
<b>ACTIVO</b>					
<b>Activo Circulante</b>	<b>5,235,622</b>	<b>33,776,633</b>	<b>28,671,429</b>	<b>10,340,826</b>	<b>5,105,203</b>
Efectivo y Equivalentes	5,224,395	17,208,369	12,130,596	10,302,168	5,077,774
Derechos a Recibir Efectivo o Equivalentes	120	16,568,264	16,540,834	27,549	27,430
Derechos a Recibir Bienes o Servicios	0	0	0	0	0
Inventarios	0	0	0	0	0
Almacenes	0	0	0	0	0
Estimación por Pérdida o Deterioro de Activos Circulantes	0	0	0	0	0
Otros Activos Circulantes	11,108	0	0	11,108	0
<b>Activo No Circulante</b>	<b>23,712,069</b>	<b>5,228,737</b>	<b>15,687</b>	<b>28,925,119</b>	<b>5,213,050</b>
Inversiones Financieras a Largo Plazo	0	0	0	0	0
Derechos a Recibir Efectivo o Equivalentes a Largo Plazo	0	0	0	0	0
Bienes Inmuebles, Infraestructura y Construcciones en Proceso	16,225,837	0	0	16,225,837	0
Bienes Muebles	3,586,565	1,508,050	15,687	5,078,928	1,492,363
Activos Intangibles	92,449	15,687	0	108,136	15,687
Depreciación, Deterioro y Amortización Acumulada de Bienes	-3,729,962	0	0	-3,729,962	0
Activos Diferidos	7,537,180	3,705,000	0	11,242,180	3,705,000
Estimación por Pérdida o Deterioro de Activos no Circulantes	0	0	0	0	0
Otros Activos no Circulantes	0	0	0	0	0
<b>TOTAL DEL ACTIVO</b>	<b>28,947,691</b>	<b>39,005,370</b>	<b>28,687,116</b>	<b>39,265,944</b>	<b>10,318,253</b>

Bajo protesta de decir verdad declaramos que los Estados Financieros y sus Notas son razonablemente correctos y responsabilidad del emisor

  
 DRA. ROSALBA MEDINA RIVERA  
 DIRECTORA GENERAL

  
 C.P. LINDA VICTORIA MENDOZA BERNAL  
 DIR. DE ADMINISTRACIÓN Y FINANZAS

**Información de Periodos Intermedios**  
**CONSEJO POTOSINO DE CIENCIA Y TECNOLOGIA (COPOCYT)**  
**Estado Analítico de la Deuda y Otros Pasivos**  
**Del 1 de Enero al 30 de Junio de 2019**  
**(Pesos)**

Denominación de las Deudas	Moneda de Contratación	Institución o País Acreedor	Saldo Inicial del Periodo	Saldo Final del Periodo
<b>DEUDA PÚBLICA</b>				
<b>Corto Plazo</b>				
<b>Deuda Interna</b>			0	0
Instituciones de Crédito	Peso	México	0	0
Títulos y Valores	Peso	México	0	0
Arrendamientos Financieros	Peso	México	0	0
<b>Deuda Externa</b>			0	0
Organismos Financieros Internacionales	Peso	México	0	0
Deuda Bilateral	Peso	México	0	0
Títulos y Valores	Peso	México	0	0
Arrendamientos Financieros	Peso	México	0	0
<b>Subtotal a Corto Plazo</b>			0	0
<b>Largo Plazo</b>				
<b>Deuda Interna</b>			0	0
Instituciones de Crédito	Peso	México	0	0
Títulos y Valores	Peso	México	0	0
Arrendamientos Financieros	Peso	México	0	0
<b>Deuda Externa</b>			0	0
Organismos Financieros Internacionales	Peso	México	0	0
Deuda Bilateral	Peso	México	0	0
Títulos y Valores	Peso	México	0	0
Arrendamientos Financieros			0	0
<b>Subtotal a Largo Plazo</b>			0	0
<b>Otros Pasivos</b>	Peso	México	849,938	193,989
<b>Total Deuda y Otros Pasivos</b>			<b>849,938</b>	<b>193,989</b>

Bajo protesta de decir verdad declaramos que los Estados Financieros y sus Notas son razonablemente correctos y responsabilidad del emisor

  
 DRA. ROSALBA MEDINA RIVERA  
 DIRECTORA GENERAL

  
 C.P. LINDA VICTORIA MENDOZA BERNAL  
 DIR. DE ADMINISTRACIÓN Y FINANZAS