



MUSEO LABERINTO  
DE LAS CIENCIAS Y LAS ARTES

San Luis Potosí, S.L.P. 5 de junio de 2019  
Oficio No. MLCA/DA/202/2019

Asunto: Estados Financieros mayo 2019

*AUSE*

**JOAQUIN HERRAN LOPEZ**  
**DIRECTOR DE CONTABILIDAD GUBERNAMENTAL**  
**PRESENTE.**

En respuesta al oficio no. SF-DCGUB/654/2009, fechado el 3 de diciembre del 2009, y atendiendo a lo que marca la Ley de Contabilidad Gubernamental vigente, anexo al presente los estados financieros armonizados por el mes de mayo del ejercicio 2019.

Sin más por el momento, me despido de usted enviándole un cordial saludo.

**ATENTAMENTE**

**María del Refugio González Flores**  
**Directora General**

Stamp: SECRETARÍA DE FINANZAS  
05 JUN 2019  
11:30 pm. Loko

c.c.p. Gabriel Rosillo Iglesias, Contrator General del Estado.  
Claudia Alejandra Noyola Escalante, Directora de Control Presupuestal de la Secretaría de Finanzas.  
Archivo

SECRETARÍA DE FINANZAS  
2019 JUN -6 AM 11:59  
copia.  
DIRECTOR DE CONTROL PRESUPUESTAL



# MUSEO LABERINTO DE LAS CIENCIAS Y LAS ARTES ESTADO DE SAN LUIS POTOSÍ

## Estado de Situación Financiera

Fecha y 04/jun./2019  
01:28 p. m.

Al 31 de mayo de 2019

	<u>2019</u>	<u>2018</u>	<u>2019</u>	<u>2018</u>
<b>ACTIVO</b>				
<b>ACTIVO CIRCULANTE</b>				
EFFECTIVO Y EQUIVALENTES	\$6,238,452.67		\$473,817.10	\$692,224.41
BANCOS/TESORERÍA	\$6,196,898.87		\$473,817.10	\$692,224.41
DERECHOS A RECIBIR EFFECTIVO O EQUIVALENTES	\$41,553.80		\$224,064.24	\$468,043.37
DEUDORES DIVERSOS POR COBRAR A CORTO PLAZO	\$41,553.80		\$249,752.86	\$224,181.04
<b>Total de Activos Circulantes</b>	<b>\$6,238,452.67</b>		<b>\$473,817.10</b>	<b>\$692,224.41</b>
<b>ACTIVO NO CIRCULANTE</b>				
BIENES MUEBLES	\$6,609,608.94		\$473,817.10	\$692,224.41
MOBILIARIO Y EQUIPO DE ADMINISTRACIÓN	\$1,051,275.52			
MOBILIARIO Y EQUIPO EDUCACIONAL Y RECREATIVO	\$4,364,693.94			
EQUIPO E INSTRUMENTAL MÉDICO Y DE	\$45,588.00			
VEHÍCULOS Y EQUIPO DE TRANSPORTE	\$753,000.00			
MAQUINARIA, OTROS EQUIPOS Y HERRAMIENTAS	\$103,808.94			
ACTIVOS BIOLÓGICOS	\$291,242.54			
ACTIVOS INTANGIBLES	\$309,567.86			
SOFTWARE	\$283,124.09			
LICENCIAS	\$26,443.77			
<b>Total de Activos No Circulantes</b>	<b>\$6,919,176.80</b>		<b>\$0.00</b>	<b>\$0.00</b>
<b>Total de Activos</b>	<b>\$13,157,629.47</b>		<b>\$13,157,629.47</b>	<b>\$14,457,037.32</b>
<b>PASIVO</b>				
<b>PASIVO CIRCULANTE</b>				
CUENTAS POR PAGAR A CORTO PLAZO	\$7,571,663.36		\$12,683,812.37	\$13,764,812.91
PROVEEDORES POR PAGAR A CORTO PLAZO	\$7,571,663.36		\$1,781,430.75	\$4,440,330.66
RETENCIONES Y CONTRIBUCIONES POR PAGAR A	\$31,200.00		\$10,902,381.62	\$9,324,482.25
<b>Total de Pasivos Circulantes</b>	<b>\$7,602,863.36</b>		<b>\$0.00</b>	<b>\$0.00</b>
<b>PASIVO NO CIRCULANTE</b>				
<b>Total de Pasivos</b>	<b>\$6,854,173.96</b>		<b>\$12,683,812.37</b>	<b>\$13,764,812.91</b>
<b>HACIENDA PÚBLICA/PATRIMONIO</b>				
HACIENDA PÚBLICA/PATRIMONIO CONTRIBUIDO	\$45,588.00			
HACIENDA PÚBLICA/PATRIMONIO GENERADO	\$753,000.00			
RESULTADOS DE EJERCICIO (AHORRO / DESAHORRO)	\$103,808.94			
RESULTADOS DE EJERCICIOS ANTERIORES	\$291,242.54			
EXCESO O INSUFICIENCIA EN LA ACTUALIZACIÓN DE LA	\$301,950.82			
	\$275,507.05			
	\$26,443.77			
<b>Total Hacienda Pública/Patrimonio</b>	<b>\$6,854,173.96</b>		<b>\$12,683,812.37</b>	<b>\$13,764,812.91</b>



juanorellan

MUSEO LABERINTO DE LAS CIENCIAS Y LAS ARTES  
ESTADO DE SAN LUIS POTOSÍ  
Estado de Situación Financiera

Fecha y 04/jun./2019  
01:28 p. m.

CUENTAS DE ORDEN PRESUPUESTARIAS

	2019	2018
<u>LEY DE INGRESOS</u>		<u>\$0.00</u>
LEY DE INGRESOS ESTIMADA	\$41,869,376.51	\$41,001,693.00
LEY DE INGRESOS POR EJECUTAR	\$23,514,379.96	\$18,889,843.38
MODIFICACIONES A LA LEY DE INGRESOS ESTIMADA	\$0.00	\$0.00
LEY DE INGRESOS DEVENGADA	\$18,354,996.55	\$22,111,849.62
LEY DE INGRESOS RECAUDADA	\$18,354,996.55	\$22,111,849.62
<u>PRESUPUESTO DE EGRESOS</u>		<u>\$0.00</u>
PRESUPUESTO DE EGRESOS APROBADO	\$41,869,376.51	\$41,001,693.00
PRESUPUESTO DE EGRESOS POR EJERCER	\$30,099,019.78	\$31,245,273.88
MODIFICACIONES AL PRESUPUESTO DE EGRESOS APROBADO	\$4,814,745.27	\$6,982,708.80
PRESUPUESTO DE EGRESOS COMPROMETIDO	\$16,585,102.00	\$16,739,127.92
PRESUPUESTO DE EGRESOS DEVENGADO	\$16,585,102.00	\$16,739,127.92
PRESUPUESTO DE EGRESOS EJERCIDO	\$16,361,037.76	\$16,271,084.55
PRESUPUESTO DE EGRESOS PAGADO	\$16,361,037.76	\$16,271,084.55

"Bajo protesta de decir verdad declaramos que los Estados Financieros y sus notas, son razonablemente correctos y son responsabilidad del emisor".

MARIA DEL REFUGIO GONZÁLEZ FLORES,  
DIRECTORA GENERAL

GISELA EDITH-CAROL ZUMAYA  
DIRECTORA ADMINISTRATIVA

**MUSEO LABERINTO DE LAS CIENCIAS Y LAS ARTES**  
**ESTADO DE SAN LUÍS POTOSÍ**

**Estado de Actividades**

Del 01/ene./2019 al 31/may./2019

Fecha y hora de Impresión 04/jun./2019 01:32 p. m.



juanorellana  
 rptEstadoActividades

	<u>2019</u>	<u>2018</u>
<b>INGRESOS Y OTROS BENEFICIOS</b>		
<b>INGRESOS DE GESTIÓN</b>	\$3,258,230.50	\$2,766,298.00
DERECHOS	\$1,379,030.00	\$1,548,600.00
PRODUCTOS	\$1,879,200.50	\$1,217,698.00
PARTICIPACIONES, APORTACIONES, CONVENIOS, INCENTIVOS DERIVADOS DE LA LABORACIÓN FISCAL, FONDOS DISTINTOS DE APORTACIONES, TRANSFERENCIAS, ASIGNACIONES, SUBSIDIOS Y SUBVENCIONES, Y PENSIONES Y JUBILACIONES	\$14,959,651.81	\$16,943,713.15
PARTICIPACIONES, APORTACIONES, CONVENIOS, INCENTIVOS DERIVADOS DE LA COLABORACIÓN SOCIAL Y FONDOS DISTINTOS DE APORTACIONES	\$76,573.30	\$0.00
TRANSFERENCIAS, ASIGNACIONES, SUBSIDIOS Y SUBVENCIONES, Y PENSIONES Y JUBILACIONES	\$14,883,078.51	\$16,943,713.15
SUBSIDIOS Y SUBVENCIONES	\$14,883,078.51	\$16,943,713.15
<b>OTROS INGRESOS Y BENEFICIOS</b>	\$137,114.24	\$98,107.63
INGRESOS FINANCIEROS	\$96,614.24	\$97,107.63
INTERESES GANADOS DE TÍTULOS, VALORES Y DEMÁS INSTRUMENTOS FINANCIEROS	\$96,614.24	\$97,107.63
OTROS INGRESOS Y BENEFICIOS VARIOS	\$40,500.00	\$1,000.00
OTROS INGRESOS Y BENEFICIOS VARIOS	\$40,500.00	\$1,000.00
<b>Total de Ingresos y Otros Beneficios</b>	<b>\$18,354,996.55</b>	<b>\$19,808,118.78</b>
<b>GASTOS Y OTRAS PÉRDIDAS</b>		
<b>GASTOS DE FUNCIONAMIENTO</b>	\$16,573,565.80	\$15,367,788.12
SERVICIOS PERSONALES	\$7,013,230.64	\$6,632,372.21
MATERIALES Y SUMINISTROS	\$1,118,826.64	\$1,189,533.89
SERVICIOS GENERALES	\$8,441,508.52	\$7,545,882.02
TRANSFERENCIAS, ASIGNACIONES, SUBSIDIOS Y OTRAS AYUDAS	\$0.00	\$0.00
PARTICIPACIONES Y APORTACIONES	\$0.00	\$0.00
INTERESES, COMISIONES Y OTROS GASTOS DE LA DEUDA PÚBLICA	\$0.00	\$0.00
OTROS GASTOS Y PÉRDIDAS EXTRAORDINARIAS	\$0.00	\$0.00
DEUDA PÚBLICA	\$0.00	\$0.00
<b>Total de Gastos y otras Pérdidas</b>	<b>\$16,573,565.80</b>	<b>\$15,367,788.12</b>
<b>Saldo del Ejercicio (Ahorro/Desahorro)</b>	<b>\$1,781,430.75</b>	<b>\$4,440,330.66</b>

**MUSEO LABERINTO DE LAS CIENCIAS Y LAS ARTES  
ESTADO DE SAN LUÍS POTOSÍ**

**Estado de Actividades**

**Del 01/ene./2019 al 31/may./2019**


Fecha y hora de Impresión | 04/jun./2019  
01:32 p. m.

2019

2018


juanorellana  
rptEstadoActividades

jo protesta de decir verdad declaramos que los Estados Financieros y sus notas, son razonablemente correctos y son responsabilidad del emisor".



---

MARIA DEL REFUGIO GONZÁLEZ FLORES  
DIRECTORA GENERAL



---


GISELA EDITH CARO ZUMAYA  
DIRECTORA ADMINISTRATIVA

Concepto	Hacienda Pública/ Patrimonio Generado				Total
	Hacienda Pública/ Patrimonio Contribuido	De Ejercicios Anteriores	Del Ejercicio	Ajustes por Cambios de Valor	
<b>HACIENDA PÚBLICA/PATRIMONIO CONTRIBUIDO NETO 2018</b>	<b>\$0.00</b>	<b>\$0.00</b>	<b>\$0.00</b>	<b>\$0.00</b>	<b>\$0.00</b>
AFORTACIONES	\$0.00	\$0.00	\$0.00	\$0.00	\$0.00
DONACIONES DE CAPITAL	\$0.00	\$0.00	\$0.00	\$0.00	\$0.00
ACTUALIZACIÓN DE LA HACIENDA PÚBLICA/PATRIMONIO	\$0.00	\$0.00	\$0.00	\$0.00	\$0.00
<b>HACIENDA PÚBLICA /PATRIMONIO GENERADO NETO 2018</b>	<b>\$0.00</b>	<b>\$9,324,482.25</b>	<b>\$4,440,330.66</b>	<b>\$0.00</b>	<b>\$13,764,812.91</b>
RESULTADOS DEL EJERCICIO (AHORRO/ DESAHORRO)	\$0.00	\$0.00	\$4,440,330.66	\$0.00	\$4,440,330.66
RESULTADOS DE EJERCICIOS ANTERIORES	\$0.00	\$9,324,482.25	\$0.00	\$0.00	\$9,324,482.25
REVALÚOS	\$0.00	\$0.00	\$0.00	\$0.00	\$0.00
RESERVAS	\$0.00	\$0.00	\$0.00	\$0.00	\$0.00
<b>RECTIFICACIONES DE RESULTADOS DE EJERCICIOS ANTERIORES</b>	<b>\$0.00</b>	<b>\$0.00</b>	<b>\$0.00</b>	<b>\$0.00</b>	<b>\$0.00</b>
<b>EXCESO O INSUFICIENCIA EN LA ACTUALIZACIÓN DE LA HACIENDA PÚBLICA/ PATRIMONIO NETO 2018</b>	<b>\$0.00</b>	<b>\$0.00</b>	<b>\$0.00</b>	<b>\$0.00</b>	<b>\$0.00</b>
RESULTADO POR POSICIÓN MONETARIA	\$0.00	\$0.00	\$0.00	\$0.00	\$0.00
RESULTADO POR TENENCIA DE ACTIVOS NO MONETARIOS	\$0.00	\$0.00	\$0.00	\$0.00	\$0.00
<b>HACIENDA PÚBLICA / PATRIMONIO NETO FINAL 2018</b>	<b>\$0.00</b>	<b>\$9,324,482.25</b>	<b>\$4,440,330.66</b>	<b>\$0.00</b>	<b>\$13,764,812.91</b>
<b>CAMBIOS EN LA HACIENDA PÚBLICA/PATRIMONIO CONTRIBUIDO NETO 2019</b>	<b>\$0.00</b>	<b>\$0.00</b>	<b>\$0.00</b>	<b>\$0.00</b>	<b>\$0.00</b>
AFORTACIONES	\$0.00	\$0.00	\$0.00	\$0.00	\$0.00
DONACIONES DE CAPITAL	\$0.00	\$0.00	\$0.00	\$0.00	\$0.00
ACTUALIZACIÓN DE LA HACIENDA PÚBLICA/PATRIMONIO	\$0.00	\$0.00	\$0.00	\$0.00	\$0.00
<b>VARIACIONES DE LA HACIENDA PÚBLICA / PATRIMONIO GENERADO NETO 2019</b>	<b>\$0.00</b>	<b>\$1,577,899.37</b>	<b>-\$2,658,899.91</b>	<b>\$0.00</b>	<b>-\$1,081,000.54</b>
RESULTADOS DEL EJERCICIO (AHORRO/ DESAHORRO)	\$0.00	\$0.00	\$1,781,430.75	\$0.00	\$1,781,430.75
RESULTADOS DE EJERCICIOS ANTERIORES	\$0.00	\$1,577,899.37	-\$4,440,330.66	\$0.00	-\$2,862,431.29
REVALÚOS	\$0.00	\$0.00	\$0.00	\$0.00	\$0.00
RESERVAS	\$0.00	\$0.00	\$0.00	\$0.00	\$0.00
<b>RECTIFICACIONES DE RESULTADOS DE EJERCICIOS ANTERIORES</b>	<b>\$0.00</b>	<b>\$0.00</b>	<b>\$0.00</b>	<b>\$0.00</b>	<b>\$0.00</b>
<b>CAMBIOS EN EL EXCESO O INSUFICIENCIA EN LA ACTUALIZACIÓN DE LA HACIENDA PÚBLICA/ PATRIMONIO NETO 2019</b>	<b>\$0.00</b>	<b>\$0.00</b>	<b>\$0.00</b>	<b>\$0.00</b>	<b>\$0.00</b>
RESULTADO POR POSICIÓN MONETARIA	\$0.00	\$0.00	\$0.00	\$0.00	\$0.00

Hacienda Pública/ Patrimonio Generado


Concepto	Hacienda Pública/ Patrimonio Contribuido	De Ejercicios Anteriores	Del Ejercicio	Ajustes por Cambios de Valor	Total
RESULTADO POR TENENCIA DE ACTIVOS NO MONETARIOS	\$0.00	\$0.00	\$0.00	\$0.00	\$0.00
<b>HACIENDA PÚBLICA / PATRIMONIO NETO FINAL 2019</b>	<b>\$0.00</b>	<b>\$10,902,381.62</b>	<b>\$1,781,430.75</b>	<b>\$0.00</b>	<b>\$12,683,812.37</b>


"Bajo protesta de decir verdad declaramos que los Estados Financieros y sus notas, son razonablemente correctos y son responsabilidad del emisor".

  
 MARIA DEL REFUGIO GONZALEZ FLORES  
 DIRECTORA GENERAL

  
 GISELA EDITH CARRIZUMAYA  
 DIRECTORA ADMINISTRATIVA

	<u>2019</u>	<u>2018</u>	<u>Origen</u>	<u>Aplicación</u>
<b>ACTIVO</b>				
<u>ACTIVO CIRCULANTE</u>				
EFFECTIVO Y EQUIVALENTES	\$6,238,452.67	\$7,602,863.36	\$1,374,764.49	\$10,353.80
DERECHOS A RECIBIR EFECTIVO O EQUIVALENTES	\$6,196,898.87	\$7,571,663.36	\$1,374,764.49	\$0.00
<u>ACTIVO NO CIRCULANTE</u>	\$41,553.80	\$31,200.00		\$10,353.80
BIENES MUEBLES	\$6,919,176.80	\$6,854,173.96		\$65,002.84
ACTIVOS INTANGIBLES	\$6,609,608.94	\$6,552,223.14		\$57,385.80
	\$309,567.86	\$301,950.82		\$7,617.04
<b>PASIVO</b>				
<u>PASIVO CIRCULANTE</u>				
CUENTAS POR PAGAR A CORTO PLAZO	\$473,817.10	\$692,224.41		\$218,407.31
<u>PASIVO NO CIRCULANTE</u>				
	\$473,817.10	\$692,224.41		\$218,407.31
	\$0.00	\$0.00		
<b>HACIENDA PÚBLICA/ PATRIMONIO</b>				
<u>HACIENDA PÚBLICA/PATRIMONIO CONTRIBUIDO</u>				
<u>HACIENDA PÚBLICA/PATRIMONIO GENERADO</u>				
RESULTADOS DEL EJERCICIO (AHORRO/ DESAHORRO)	\$0.00	\$0.00		\$2,658,899.91
RESULTADOS DE EJERCICIOS ANTERIORES	\$12,683,812.37	\$13,764,812.91	\$1,577,899.37	\$2,658,899.91
<u>EXCESO O INSUFICIENCIA EN LA ACTUALIZACIÓN DE LA HACIENDA PÚBLICA/ PATRIMONIO</u>	\$1,781,430.75	\$4,440,330.66	\$0.00	\$0.00
	\$10,902,381.62	\$9,324,482.25	\$1,577,899.37	\$0.00
	\$0.00	\$0.00		

  
 MARIA DEL REFUGIO GONZÁLEZ FLORES  
 DIRECTORA GENERAL

  
 GISELA EDITH CAFO ZUMAYA  
 DIRECTORA ADMINISTRATIVA




**MUSEO LABERINTO DE LAS CIENCIAS Y LAS ARTES  
ESTADO DE SAN LUÍS POTOSÍ**


Estado de Flujo de Efectivo  
Del 01/01/2019 al 31/05/2019

y  
m.

Concepto	2019	2018
<b>FLUJOS DE EFECTIVO DE LAS ACTIVIDADES DE OPERACIÓN</b>		
ORIGEN	\$18,354,996.55	\$22,111,849.62
DERECHOS	\$1,379,030.00	\$1,548,600.00
PRODUCTOS	\$1,879,200.50	\$1,218,198.00
INGRESOS POR VENTA DE BIENES Y PRESTACIÓN DE SERVICIOS	\$137,114.24	\$0.00
PARTICIPACIONES, APORTACIONES, CONVENIOS, INCENTIVOS DERIVADOS DE LA COLABORACIÓN FISCAL Y FONDOS DISTINTOS DE APORTACIONES	\$76,573.30	\$0.00
TRANSFERENCIAS, ASIGNACIONES, SUBSIDIOS Y SUBVENCIONES, Y PENSIONES Y JUBILACIONES	\$14,883,078.51	\$19,345,051.62
APLICACIÓN	\$16,848,306.75	\$17,695,216.79
SERVICIOS PERSONALES	\$7,013,230.64	\$6,632,372.21
MATERIALES Y SUMINISTRO	\$1,071,330.14	\$1,117,989.09
SERVICIOS GENERALES	\$8,264,940.78	\$7,149,383.45
OTRAS APLICACIONES DE OPERACIÓN	\$498,805.19	\$2,795,472.04
<b>FLUJOS NETOS DE EFECTIVO POR ACTIVIDADES DE OPERACIÓN</b>	<b>\$1,506,689.80</b>	<b>\$4,416,632.83</b>
<b>FLUJOS DE EFECTIVO DE LAS ACTIVIDADES DE INVERSIÓN</b>		
APLICACIÓN	\$11,536.20	\$1,371,339.80
BIENES MUEBLES	\$11,536.20	\$1,357,913.04
OTRAS APLICACIONES DE INVERSIÓN	\$0.00	\$13,426.76
<b>FLUJOS NETOS DE EFECTIVO POR ACTIVIDADES DE INVERSIÓN</b>	<b>-\$11,536.20</b>	<b>-\$1,371,339.80</b>
<b>FLUJO DE EFECTIVO DE LAS ACTIVIDADES DE FINANCIAMIENTO</b>		
INCREMENTO/DISMINUCIÓN NETA EN EL EFECTIVO Y EQUIVALENTES AL EFECTIVO Y EQUIVALENTES AL EFECTIVO AL INICIO DEL EJERCICIO	\$1,495,153.60	\$3,045,293.03
EFECTIVO Y EQUIVALENTES AL EFECTIVO AL FINAL DEL EJERCICIO	\$4,701,745.27	\$4,526,370.33
EFECTIVO Y EQUIVALENTES AL EFECTIVO AL FINAL DEL EJERCICIO	\$6,196,898.87	\$7,571,663.36

"Bajo protesta de decir verdad declaramos que los Estados Financieros y sus notas, son razonablemente correctos y son responsabilidad del emisor".

  
 MARIA DEL REFUGIO GONZÁLEZ FLORES  
 DIRECTORA GENERAL

  
 GISELA EDITH CARO ZUMAYA  
 DIRECTORA ADMINISTRATIVA

AL 31 DE MAYO DE 2019

Con el propósito de dar cumplimiento a los artículos 46 y 49 de la Ley General de Contabilidad Gubernamental, los entes públicos deberán acompañar notas a los estados financieros cuyos rubros así lo requieran teniendo presente los postulados de revelación suficiente e importancia relativa con la finalidad, que la información sea de mayor utilidad para los usuarios.

A continuación se presentan los tres tipos de notas que acompañan a los estados, a saber:

- a) Notas de desglose;
- b) Notas de memoria (cuentas de orden), y
- c) Notas de gestión administrativa.

a) NOTAS DE DESGLOSE

I) NOTAS AL ESTADO DE SITUACIÓN FINANCIERA

Activo

• Efectivo y Equivalentes

1. Se informará acerca de los fondos con afectación específica, el tipo y monto de los mismos; de las inversiones financieras se revelará su tipo y monto, su clasificación en corto y largo plazo separando aquéllas que su vencimiento sea menor a 3 meses.

A continuación se relacionan las cuentas que integran el rubro de efectivo y equivalentes:

Concepto	2019	2018
BANCOS/TESORERÍA	\$ 6,196,898.87	\$ 7,571,663.36
INVERSIONES TEMPORALES (HASTA 3 MESES)	\$ .00	\$ .00
FONDOS CON AFECTACIÓN ESPECÍFICA	\$ .00	\$ .00
Suma \$	6,196,898.87 \$	7,571,663.36

Bancos/Tesorería

Representa el monto de efectivo disponible propiedad de ENTE/INSTITUTO, en instituciones bancarias, su importe se integra por:

Banco	Importe



MARÍA DEL REFUGIO GONZÁLEZ FLORES  
DIRECTORA GENERAL



GISELA EDITH CARO ZUMAYA  
DIRECTORA ADMINISTRATIVA

Banorte	\$ 2,004,776.37
Bancomer	\$ 4,192,122.50
<b>Suma \$</b>	<b>6,196,898.87</b>

**Inversiones Temporales**

Representa el monto de efectivo invertido por **ENTE/INSTITUTO**, la cual se efectúa a plazos que van de inversión a la vista hasta 90 días, su importe se integra por:

<b>Banco</b>	<b>Importe</b>
	\$ .00
	\$ .00
	\$ .00
	\$ .00
<b>Suma \$</b>	<b>\$ .00</b>

**Fondos con Afectación Específica**

Representan el monto de los fondos con afectación específica que deben financiar determinados gastos o actividades.

<b>Banco</b>	<b>Importe</b>
	\$ .00
	\$ .00
<b>Suma \$</b>	<b>\$ .00</b>

• **Derechos a recibir Efectivo y Equivalentes y Bienes o Servicios a Recibir**

2. *Por tipo de contribución se informará el monto que se encuentre pendiente de cobro y por recuperar de hasta cinco ejercicios anteriores, asimismo se deberán considerar los montos sujetos a algún tipo de juicio con una antigüedad mayor a la señalada y la factibilidad de cobro.*

<b>Concepto</b>	<b>2019</b>	<b>2018</b>
CUENTAS POR COBRAR A CORTO PLAZO	\$ .00	\$ .00
DEUDORES DIVERSOS POR COBRAR A CORTO PLAZO	\$ 41,553.80	\$ 31,200.00
OTROS DERECHOS A RECIBIR EFECTIVO O EQUIVALENTES A CORTO	\$ .00	\$ .00
<b>Suma \$</b>	<b>41,553.80 \$</b>	<b>31,200.00 \$</b>



MARÍA DEL REFUGIO GONZÁLEZ FLORES  
DIRECTORA GENERAL



GISELA EDITH CARO ZUMAYA  
DIRECTORA ADMINISTRATIVA

Las Cuentas por Cobrar a Corto Plazo se integran por:

Concepto	2019	2019%
Gastos a Comprobar	5,000.00	12%
Viáticos	18,553.80	45%
Caja Chica	15,000.00	36%
Caja Chica Tienda	3,000.00	7%
<b>Suma \$</b>	<b>41,553.80 \$</b>	<b>100%</b>

**Deudores Diversos por Cobrar a Corto Plazo**

Representa el monto de los derechos de cobro a favor del ente público por gastos por comprobar, principalmente relacionados con viáticos.

**Otros Derechos a recibir Efectivo y Equivalentes a Corto Plazo**

Representan los derechos de cobro originados en el desarrollo de las actividades del ente público, de los cuales se espera recibir una contraprestación representada en recursos, bienes o servicios; en un plazo menor o igual a doce meses, no incluidos en las cuentas anteriores,

3. Se elaborará, de manera agrupada, los derechos a recibir efectivo y equivalentes, y bienes o servicios a recibir, (excepto cuentas por cobrar de contribuciones o fideicomisos que se encuentran dentro de inversiones financieras, participaciones y aportaciones de capital) en una desagregación por su vencimiento en días a 90, 180, menor o igual a 365 y mayor a 365. Adicionalmente, se informará de las características cualitativas relevantes que le afecten a estas cuentas.


• **Bienes Disponibles para su Transformación o Consumo (inventarios)**

4. Se clasificarán como bienes disponibles para su transformación aquellos que se encuentren dentro de la cuenta Inventarios. Esta nota aplica para aquellos entes públicos que realicen algún proceso de transformación y/o elaboración de bienes.

En la nota se informará del sistema de costo y método de valuación aplicados a los inventarios, así como la conveniencia de su aplicación dada la naturaleza de los mismos. Adicionalmente, se revelará el impacto en la información financiera por cambios en el método o sistema.

5. De la cuenta Almacén se informará acerca del método de valuación, así como la conveniencia de su aplicación. Adicionalmente, se revelará el impacto en la información financiera por cambios en el método.

• **Inversiones Financieras**



MARÍA DEL REFUGIO GONZÁLEZ FLORES  
DIRECTORA GENERAL



GISELA EDITH CARO ZUMAYA  
DIRECTORA ADMINISTRATIVA

6. De la cuenta Inversiones financieras, que considera los fideicomisos, se informará de éstos los recursos asignados por tipo y monto, y características significativas que tengan o puedan tener alguna incidencia en las mismas.
7. Se informará de las inversiones financieras, los saldos de las participaciones y aportaciones de capital.
  - Bienes Muebles, Inmuebles e Intangibles
8. Se informará de manera agrupada por cuenta, los rubros de Bienes Muebles e Inmuebles, el monto de la depreciación del ejercicio y la acumulada, el método de depreciación, tasas aplicadas y los criterios de aplicación de los mismos. Asimismo, se informará de las características significativas del estado en que se encuentren los activos.
9. Se informará de manera agrupada por cuenta, los rubros de activos intangibles y diferidos, su monto y naturaleza, amortización del ejercicio, amortización acumulada, tasa y método aplicados.

**Bienes Inmuebles, Infraestructura y Construcciones en Proceso**


Se integra de la siguiente manera:

Concepto	2019	2018
TERRENOS	\$ .00	\$ .00
OTROS BIENES INMUEBLES	\$ .00	\$ .00
<b>al BIENES INMUEBLES, INFRAESTRUCTURA Y CONSTRUCCIONES EN PROCESO \$</b>	<b>-</b>	<b>\$</b>

**Bienes Muebles, Intangibles y Depreciaciones**

Se integra de la siguiente manera:

Concepto	2019	2018
MOBILIARIO Y EQUIPO DE ADMINISTRACIÓN	\$ 1,051,275.52	\$ 993,889.72
MOBILIARIO Y EQUIPO EDUCACIONAL Y RECREATIVO	\$ 4,364,693.94	\$ 4,364,693.94
EQUIPO E INSTRUMENTAL MEDICO Y DE CURACION	\$ 45,588.00	\$ 45,588.00
VEHICULOS Y EQUIPO DE TRANSPORTE	\$ 753,000.00	\$ 753,000.00
MAQUINARIA, OTROS EQUIPOS Y HERRAMIENTAS	\$ 103,808.94	\$ 103,808.94
ACTIVOS BIOLÓGICOS	\$ 291,242.54	\$ 291,242.54
<b>Subtotal BIENES MUEBLES \$</b>	<b>6,609,608.94</b>	<b>\$</b>
SOFTWARE	\$ 283,124.09	\$ 275,507.05



MARÍA DEL REFUGIO GONZÁLEZ FLORES  
DIRECTORA GENERAL



GISELA EDITH CARO ZUMAYA  
DIRECTORA ADMINISTRATIVA

LICENCIAS	\$ 26,443.77	\$ 26,443.77	\$ 26,443.77
Subtotal ACTIVOS INTANGIBLES	\$ 309,567.86	\$ 309,567.86	\$ 301,950.82
DEPRECIACIÓN ACUMULADA DE BIENES MUEBLES	\$ .00	\$ .00	\$ .00
CIÓN, DETERIORO Y AMORTIZACIÓN ACUMULADA DE BIENES	-	-	-
Suma \$	6,919,176.80	\$ 6,919,176.80	\$ 6,854,173.96

**Activo Diferido**

Se integran de la siguiente manera:

Concepto	2019	2018
	\$ .00	\$ .00

• **Estimaciones y Deterioros**

10. Se informarán los criterios utilizados para la determinación de las estimaciones; por ejemplo: estimación de cuentas incobrables, estimación de inventarios, deterioro de activos biológicos y cualquier otra que aplique.


• **Otros Activos**

11. De las cuentas de otros activos se informará por tipo circulante o no circulante, los montos totales asociados y sus características cualitativas significativas que les impacten financieramente.

**Pasivo**

1. Se elaborará una relación de las cuentas y documentos por pagar en una desagregación por su vencimiento en días a 90, 180, menor o igual a 365 y mayor a 365. Asimismo, se informará sobre la factibilidad del pago de dichos pasivos.
2. Se informará de manera agrupada los recursos localizados en Fondos de Bienes de Terceros en Administración y/o en Garantía a corto y largo plazo, así como la naturaleza de dichos recursos y sus características cualitativas significativas que les afecten o pudieran afectarles financieramente.
3. Se informará de las cuentas de los pasivos diferidos y otros, su tipo, monto y naturaleza, así como las características significativas que les impacten o pudieran impactarles financieramente.

Este género se compone de dos grupos, el Pasivo Circulante y el Pasivo No Circulante, en éstos inciden pasivos derivados de operaciones de operaciones por servicios personales, cuentas por pagar por operaciones presupuestarias devengadas y contabilizadas al 30 de septiembre del ejercicio correspondiente; pasivos por obligaciones laborales, a continuación se presenta la integración del pasivo:



MARÍA DEL REFUGIO GONZÁLEZ FLORES  
 DIRECTORA GENERAL



GISELA EDITH CARO ZUMAYA  
 DIRECTORA ADMINISTRATIVA

Concepto	2019	2018
PASIVO CIRCULANTE	\$ 473,817.10	\$ 692,224.41
PASIVO NO CIRCULANTE	\$ .00	\$ .00
<b>Suma de Pasivo</b>	<b>\$ 473,817.10</b>	<b>\$ 692,224.41</b>

- **Pasivo Circulante**

Destacan entre las principales partidas del Pasivo Circulante las siguientes:

Concepto	Importe
SERVICIOS PERSONALES POR PAGAR A CORTO PLAZO	\$ .00
RETENCIONES Y CONTRIBUCIONES POR PAGAR A CORTO PLAZO	\$ 249,752.86
INGRESOS POR CLASIFICAR	\$ .00
PROVEEDORES POR PAGAR A CORTO PLAZO	\$ 224,064.24
OTRAS CUENTAS POR PAGAR A CORTO PLAZO	\$ .00
<b>Suma PASIVO CIRCULANTE</b>	<b>\$ 473,817.10</b>

**Servicios Personales por Pagar a Corto Plazo**

El importe de esta cuenta esta constituido principalmente por: Aportaciones de Seguridad Social (patronal), mismas que se pagan en los meses de octubre y noviembre; Prima Vacacional, cuyo importe se paga en diciembre; Aguinaldo cuyo importe se pagará en el mes de noviembre.


**Retenciones por Pagar a Corto Plazo**

El importe de esta cuenta esta constituido principalmente por: Retenciones de ISR por Sueidos y Salarios, Honorarios y por Arrendamiento, mismo que se pagan en el mes de octubre; retenciones derivadas de aportaciones de seguridad social (Trabajadores) mismas que se liquidan en el mes de octubre.

**Ingresos por Clasificar a Corto Plazo**

Representa los recursos depositados de **ENTE/INSTITUTO**, pendientes de clasificar según los conceptos del Clasificador por Rubros de Ingresos.

**Proveedores por Pagar a Corto Plazo**

  
MARÍA DEL REFUGIO GONZÁLEZ FLORES  
DIRECTORA GENERAL

  
GISELA EDITH CARO ZUMAYA  
DIRECTORA ADMINISTRATIVA

Representa los adeudos con proveedores derivados de operaciones de ENTE/INSTITUTO, con vencimiento menor o igual a doce meses.

- Pasivo No Circulante

Destacan entre las principales partidas del Pasivo No Circulante las siguientes:

Concepto	2019
PROVISIÓN PARA CONTINGENCIAS A LARGO PLAZO	\$ .00
Suma de Pasivos a Largo Plazo \$	-

II) NOTAS AL ESTADO DE ACTIVIDADES

Ingresos de Gestión

1. De los rubros de impuestos, contribuciones de mejoras, derechos, productos, aprovechamientos, participaciones y aportaciones, y transferencias, subsidios, otras ayudas y asignaciones, se informarán los montos totales de cada clase (tercer nivel del Clasificador por Rubro de Ingresos), así como de cualquier característica significativa.
2. Se informará, de manera agrupada, el tipo, monto y naturaleza de la cuenta de otros ingresos, asimismo se informará de sus características significativas.

Concepto	Importe
CONVENIOS	\$ 76,573.30
TRANSFERENCIAS, ASIGNACIONES, SUBSIDIOS Y SUBVENCIONES	\$ 14,883,078.51
Subtotal Aportaciones \$	14,959,651.81
	\$ .00
	\$ .00
	\$ .00
Subtotal Capacitación y Consultoría \$	-
	\$ .00
Subtotal Venta de Publicaciones \$	-
OTROS INGRESOS	\$ 137,114.24
Subtotal Otros \$	137,114.24
PRODUCTOS TIPO CORRIENTE	\$ 1,379,030.00
PRODUCTOS TIPO CORRIENTE	\$ 1,879,200.50
Subtotal Productos Financieros \$	3,258,230.50
Suma \$	18,354,996.55



MARÍA DEL REFUGIO GONZÁLEZ FLORES  
DIRECTORA GENERAL



GISELA EDITH CARO ZUMAYA  
DIRECTORA ADMINISTRATIVA



**Gastos y Otras Pérdidas:**

1. Explicar aquellas cuentas de gastos de funcionamiento, transferencias, subsidios y otras ayudas, participaciones y aportaciones, otros gastos y pérdidas extraordinarias, así como los ingresos y gastos extraordinarios, que en lo individual representen el 10% o más del total de los gastos.

Concepto	Importe
GASTOS DE FUNCIONAMIENTO	\$ 16,573,565.80
TRANSFERENCIAS, ASIGNACIONES, SUBSIDIOS Y OTRAS AYUDAS	\$ .00
PARTICIPACIONES Y APORTACIONES	\$ .00
INTERESES, COMISIONES Y OTROS GASTOS DE LA DEUDA PÚBLICA	\$ .00
OTROS GASTOS Y PÉRDIDAS EXTRAORDINARIAS	\$ .00
<b>Suma de GASTOS Y OTRAS PÉRDIDAS</b>	<b>\$ 16,573,565.80</b>

A su vez se presentan aquellos rubros que en forma individual representan el 8.0% o más del total de los gastos:

Concepto	Importe	%
REMUNERACIONES AL PERSONAL DE CARÁCTER PERMANENTE	\$ 5,660,577.01	34%
SERVICIOS PROFESIONALES, CIENTÍFICOS Y TÉCNICOS Y OTROS SERVICIOS	\$ 788,648.27	5%
SEGURIDAD SOCIAL	\$ 1,271,170.25	8%

**III) NOTAS AL ESTADO DE VARIACIÓN EN LA HACIENDA PÚBLICA**

1. Se informará de manera agrupada, acerca de las modificaciones al patrimonio contribuido por tipo, naturaleza y monto.
2. Se informará de manera agrupada, acerca del monto y procedencia de los recursos que modifican al patrimonio generado.

En el periodo que se informa no hubo variaciones al Patrimonio Contribuido

En el periodo que se informa el patrimonio generado, procede de la recepción de las aportaciones ordinarias tanto por las entidades federativas y la Secretaría de Hacienda y Crédito Público, así como por la recepción de aportaciones extraordinarias tanto de entidades federativas y municipios.

**IV) NOTAS AL ESTADO DE FLUJOS DE EFECTIVO**

**Efectivo y equivalentes**

1. El análisis de los saldos inicial y final que figuran en la última parte del Estado de Flujo de Efectivo en la cuenta de efectivo y equivalentes es como sigue:



MARIA DEL REFUGIO GONZÁLEZ FLORES  
DIRECTORA GENERAL



GISELA EDITH CARO ZUMAYA  
DIRECTORA ADMINISTRATIVA

Concepto	2019	2018
BANCOS/TESORERÍA	6,196,898.87	\$ 7,571,663.36
BANCOS/DEPENDENCIAS Y OTROS	\$ .00	\$ .00
INVERSIONES TEMPORALES (HASTA 3 ME)	0.00	\$ .00
FONDOS CON AFECTACIÓN ESPECÍFICA	0.00	\$ .00
DEPÓSITOS DE FONDOS DE TERCEROS E	\$ .00	\$ .00
<b>Total de EFECTIVO Y EQUIVALENTES \$</b>	<b>6,196,898.87</b>	<b>\$ 7,571,663.36</b>

2. *Detallar las adquisiciones de bienes muebles e inmuebles con su monto global y, en su caso, el porcentaje de estas adquisiciones que fueron realizadas mediante subsidios de capital del sector central. Adicionalmente, revelar el importe de los pagos que durante el período se hicieron por la compra de los elementos citados.*
3. *Conciliación de los Flujos de Efectivo Netos de las Actividades de Operación y la cuenta de Ahorro/Desahorro antes de Rubros Extraordinarios.*

	2019	2018
<b>Ahorro/Desahorro antes de rubros</b>		
<i>Movimientos de partidas (o rubros) que no</i>		
Depreciación		
Amortización		
Incrementos en las provisiones		
Incremento en inversiones producido por revaluación		
Ganancia/pérdida en venta de propiedad, planta y equipo		
Incremento en cuentas por cobrar		
Partidas extraordinarias		

*Las cuentas que aparecen en el cuadro anterior no son exhaustivas y tienen como finalidad ejemplificar el formato que se sugiere para elaborar la nota.*

**V) CONCILIACIÓN ENTRE LOS INGRESOS PRESUPUESTARIOS Y CONTABLES, ASÍ COMO ENTRE LOS EGRESOS PRESUPUESTARIOS Y LOS GASTOS CONTABLES**

La conciliación se presentará atendiendo a lo dispuesto por el Acuerdo por el que se emite el formato de conciliación entre los ingresos presupuestarios y contables, así como entre los egresos presupuestarios y los gastos contables.

**b) NOTAS DE MEMORIA (CUENTAS DE ORDEN)**



MARÍA DEL REFUGIO GONZÁLEZ FLORES  
DIRECTORA GENERAL



GISELA EDITH CARO ZUMAYA  
DIRECTORA ADMINISTRATIVA

Las cuentas de orden se utilizan para registrar movimientos de valores que no afecten o modifiquen el balance del ente contable, sin embargo, su incorporación en libros es necesaria con fines de recordatorio contable, de control y en general sobre los aspectos administrativos, o bien, para consignar sus derechos o responsabilidades contingentes que puedan, o no, presentarse en el futuro.

Las cuentas que se manejan para efectos de estas Notas son las siguientes:

**Cuentas de Orden Contables y Presupuestarias:**

**Contables:**

Valores

Emisión de obligaciones

Avales y garantías

Juicios

Contratos para Inversión Mediante Proyectos para Prestación de Servicios (PPS) y Similares

Bienes concesionados o en comodato

Concepto	Importe
VALORES	\$ .00
EMISIÓN DE OBLIGACIONES	\$ .00
AVALES Y GARANTÍAS	\$ .00
JUICIOS	\$ .00
INVERSIÓN MEDIANTE PROYECTOS PARA PRESTACIÓN DE SERVICIOS (PPS)	\$ .00
BIENES EN CONCESIONADOS O EN COMODATO	\$ .00
<b>Suma CUENTAS DE ORDEN CONTABLES</b>	<b>\$ -</b>

**Presupuestarias:**

Cuentas de ingresos

Cuentas de egresos

Se informará, de manera agrupada, en las Notas a los Estados Financieros las cuentas de orden contables y cuentas de orden presupuestario:



MARÍA DEL REFUGIO GONZÁLEZ FLORES  
DIRECTORA GENERAL



GISELA EDITH CARO ZUMAYA  
DIRECTORA ADMINISTRATIVA

1. Los valores en custodia de instrumentos prestados a formadores de mercado e instrumentos de crédito recibidos en garantía de los formadores de mercado u otros.
2. Por tipo de emisión de instrumento: monto, tasa y vencimiento.
3. Los contratos firmados de construcciones por tipo de contrato.

#### c) NOTAS DE GESTIÓN ADMINISTRATIVA

##### 1. Introducción

Los Estados Financieros de los entes públicos, proveen de información financiera a los principales usuarios de la misma, al Congreso y a los ciudadanos.

El objetivo del presente documento es la revelación del contexto y de los aspectos económicos-financieros más relevantes que influyeron en las decisiones del período, y que deberán ser considerados en la elaboración de los estados financieros para la mayor comprensión de los mismos y sus particularidades.

De esta manera, se informa y explica la respuesta del gobierno a las condiciones relacionadas con la información financiera de cada período de gestión; además, de exponer aquellas políticas que podrían afectar la toma de decisiones en períodos posteriores.

##### 2. Panorama Económico y Financiero

Se informará sobre las principales condiciones económico- financieras bajo las cuales el ente público estuvo operando; y las cuales influyeron en la toma de decisiones de la administración; tanto a nivel local como federal.

##### 3. Autorización e Historia


Se informará sobre:

- a) Fecha de creación del ente.
- b) Principales cambios en su estructura.

##### 4. Organización y Objeto Social

Se informará sobre:

- a) Objeto social.
- b) Principal actividad.
- c) Ejercicio fiscal.
- d) Régimen jurídico.
- e) Consideraciones fiscales del ente: revelar el tipo de contribuciones que esté obligado a pagar o retener.



MARIA DEL REFUGIO GONZALEZ FLORES  
DIRECTORA GENERAL



GISELA EDITH CARO ZUMAYA  
DIRECTORA ADMINISTRATIVA

- f) Estructura organizacional básica.
- g) Fideicomisos, mandatos y análogos de los cuales es fideicomitente o fideicomisario.

#### 5. Bases de Preparación de los Estados Financieros

Se informará sobre:

- a) Si se ha observado la normatividad emitida por el CONAC y las disposiciones legales aplicables.
- b) La normatividad aplicada para el reconocimiento, valuación y revelación de los diferentes rubros de la información financiera, así como las bases de medición utilizadas para la elaboración de los estados financieros; por ejemplo: costo histórico, valor de realización, valor razonable, valor de recuperación o cualquier otro método empleado y los criterios de aplicación de los mismos.
- c) Postulados básicos.
- d) Normatividad supletoria. En caso de emplear varios grupos de normatividades (normatividades supletorias), deberá realizar la justificación razonable correspondiente, su alineación con los PBCG y a las características cualitativas asociadas descritas en el MCCG (documentos publicados en el Diario Oficial de la Federación, agosto 2009). Para las entidades que por primera vez estén implementando la base devengado de acuerdo a la Ley de Contabilidad, deberán:
  - Revelar las nuevas políticas de reconocimiento;
  - Su plan de implementación;
  - Revelar los cambios en las políticas, la clasificación y medición de las mismas, así como su impacto en la información financiera, y
  - Presentar los últimos estados financieros con la normatividad anteriormente utilizada con las nuevas políticas para fines de comparación en la transición a la base devengado.

#### 6. Políticas de Contabilidad Significativas

Se informará sobre:

- a) Actualización: se informará del método utilizado para la actualización del valor de los activos, pasivos y Hacienda Pública/Patrimonio y las razones de dicha elección. Así como informar de la desconexión o re conexión inflacionaria.
- b) Informar sobre la realización de operaciones en el extranjero y de sus efectos en la información financiera gubernamental.
- c) Método de valuación de la inversión en acciones de Compañías subsidiarias no consolidadas y asociadas.
- d) Sistema y método de valuación de inventarios y costo de lo vendido.
- e) Beneficios a empleados: revelar el cálculo de la reserva actuarial, valor presente de los ingresos esperados comparado con el valor presente de la estimación de gastos tanto de los beneficiarios actuales como futuros.
- f) Provisiones: objetivo de su creación, monto y plazo.
- g) Reservas: objetivo de su creación, monto y plazo.
- h) Cambios en políticas contables y corrección de errores junto con la revelación de los efectos que se tendrá en la información financiera del ente público, ya sea retrospectivos o prospectivos.
- i) Reclasificaciones: se deben revelar todos aquellos movimientos entre cuentas por efectos de cambios en los tipos de operaciones.

MARIA DEL REFUGIO GONZALEZ FLORES  
DIRECTORA GENERAL

12 / 15

GISELA EDITH CARO ZUMAYA  
DIRECTORA ADMINISTRATIVA

j) Depuración y cancelación de saldos.

## 7. Posición en Moneda Extranjera y Protección por Riesgo Cambiario

Se informará sobre:

- a) Activos en moneda extranjera.
- b) Pasivos en moneda extranjera.
- c) Posición en moneda extranjera.
- d) Tipo de cambio.
- e) Equivalente en moneda nacional.

Lo anterior, por cada tipo de moneda extranjera que se encuentre en los rubros de activo y pasivo.

Adicionalmente, se informará sobre los métodos de protección de riesgo por variaciones en el tipo de cambio.

## 8. Reporte Analítico del Activo


Debe mostrar la siguiente información:

- a) Vida útil o porcentajes de depreciación, deterioro o amortización utilizados en los diferentes tipos de activos.
  - b) Cambios en el porcentaje de depreciación o valor residual de los activos.
  - c) Importe de los gastos capitalizados en el ejercicio, tanto financieros como de investigación y desarrollo.
  - d) Riesgos por tipo de cambio o tipo de interés de las inversiones financieras.
  - e) Valor activado en el ejercicio de los bienes construidos por la entidad.
  - f) Otras circunstancias de carácter significativo que afecten el activo, tales como bienes en garantía, señalados en embargos, litigios, títulos de inversiones entregados en garantías, baja significativa del valor de inversiones financieras, etc.
  - g) Desmantelamiento de Activos, procedimientos, implicaciones, efectos contables.
  - h) Administración de activos; planeación con el objetivo de que el ente los utilice de manera más efectiva.
- Adicionalmente, se deben incluir las explicaciones de las principales variaciones en el activo, en cuadros comparativos como sigue:
- a) Inversiones en valores.
  - b) Patrimonio de Organismos descentralizados de Control Presupuestario Indirecto.
  - c) Inversiones en empresas de participación mayoritaria.
  - d) Inversiones en empresas de participación minoritaria.
  - e) Patrimonio de organismos descentralizados de control presupuestario directo, según corresponda.

## 9. Fideicomisos, Mandatos y Análogos

Se deberá informar:

- a) Por ramo administrativo que los reporta.
- b) Enlistar los de mayor monto de disponibilidad, relacionando aquéllos que conforman el 80% de las disponibilidades.



MARIA DEL REFUGIO GONZALEZ FLORES  
DIRECTORA GENERAL



GISELA EDITH CARO ZUMAYA  
DIRECTORA ADMINISTRATIVA

**10. Reporte de la Recaudación**

- a) *Análisis del comportamiento de la recaudación correspondiente al ente público o cualquier tipo de ingreso, de forma separada los ingresos locales de los federales.*
- b) *Proyección de la recaudación e ingresos en el mediano plazo.*

**11. Información sobre la Deuda y el Reporte Analítico de la Deuda**

- a) *Utilizar al menos los siguientes indicadores: deuda respecto al PIB y deuda respecto a la recaudación tomando, como mínimo, un período igual o menor a 5 años.*
- b) *Información de manera agrupada por tipo de valor gubernamental o instrumento financiero en la que se consideren intereses, comisiones, tasa, perfil de vencimiento y otros gastos de la deuda.*

**12. Calificaciones otorgadas**

*Informar, tanto del ente público como cualquier transacción realizada, que haya sido sujeta a una calificación crediticia.*

**13. Proceso de Mejora**

*Se informará de:*

- a) *Principales Políticas de control interno.*
- b) *Medidas de desempeño financiero, metas y alcance.*

**14. Información por Segmentos**

*Cuando se considere necesario se podrá revelar la información financiera de manera segmentada debido a la diversidad de las actividades y operaciones que realizan los entes públicos, ya que la misma proporciona información acerca de las diferentes actividades operativas en las cuales participa, de los productos o servicios que maneja, de las diferentes áreas geográficas, de los grupos homogéneos con el objetivo de entender el desempeño del ente, evaluar mejor los riesgos y beneficios del mismo, y entenderlo como un todo y sus partes integrantes.*

*Consecuentemente, esta información contribuye al análisis más preciso de la situación financiera, grados y fuentes de riesgo y crecimiento potencial de negocio.*

**15. Eventos Posteriores al Cierre**

*El ente público informará el efecto en sus estados financieros de aquellos hechos ocurridos en el período posterior al que informa, que proporcionan mayor evidencia sobre eventos que le afectan económicamente y que no se conocían a la fecha de cierre.*



MARIA DEL REFUGIO GONZÁLEZ FLORES  
DIRECTORA GENERAL



GISELA EDITH CARO ZUMAYA  
DIRECTORA ADMINISTRATIVA


**16. Partes Relacionadas**

*Se debe establecer por escrito que no existen partes relacionadas que pudieran ejercer influencia significativa sobre la toma de decisiones financieras y operativas.*

**17. Responsabilidad Sobre la Presentación Razonable de la Información Contable**

*La Información Contable deberá estar firmada en cada página de la misma e incluir al final la siguiente leyenda: "Bajo protesta de decir verdad declaramos que los Estados Financieros y sus notas, son razonablemente correctos y son responsabilidad del emisor". Lo anterior, no será aplicable para la información contable consolidada.*

"Bajo protesta de decir verdad declaramos que los Estados Financieros y sus notas, son razonablemente correctos y son responsabilidad del emisor".



MARIA DEL REFUGIO GONZÁLEZ FLORES  
DIRECTORA GENERAL



GISELA EDITH CARO ZUMAYA  
DIRECTORA ADMINISTRATIVA





**MUSEO LABERINTO DE LAS CIENCIAS Y LAS ARTES**  
**ESTADO DE SAN LUIS POTOSÍ**

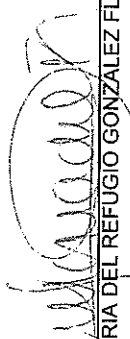
Estado Analítico del Activo  
 Del 01/ene./2019 al 31/may./2019


Usu: juanoreliana  
 Rep: rptEstadoAnalíticoDeActivosYPasivos\_R

Fecha y hora de Impresión 04/jun./2019 01:57 p. m.

Concepto	Saldo Inicial 1	Cargos del periodo 2	Abonos del periodo 3	Saldo Final 4(1+2-3)	Variación del Periodo (4-1)
<b>ACTIVO</b>	<u>\$11,609,385.87</u>	<u>\$46,195,202.99</u>	<u>\$44,646,959.39</u>	<u>\$13,157,629.47</u>	<u>\$1,548,243.60</u>
ACTIVO CIRCULANTE	\$4,701,745.27	\$46,183,666.79	\$44,646,959.39	\$6,238,452.67	\$1,536,707.40
EFFECTIVO Y EQUIVALENTES	\$4,701,745.27	\$27,629,599.01	\$26,134,445.41	\$6,196,898.87	\$1,495,153.60
DERECHOS A RECIBIR EFECTIVO O EQUIVALENTES	\$0.00	\$18,554,067.78	\$18,512,513.98	\$41,553.80	\$41,553.80
ACTIVO NO CIRCULANTE	\$6,907,640.60	\$11,536.20	\$0.00	\$6,919,176.80	\$11,536.20
BIENES MUEBLES	\$6,598,072.74	\$11,536.20	\$0.00	\$6,609,608.94	\$11,536.20
ACTIVOS INTANGIBLES	\$309,567.86	\$0.00	\$0.00	\$309,567.86	\$0.00

"Bajo protesta de decir verdad declaramos que los Estados Financieros y sus notas, son razonablemente correctos y son responsabilidad del emisor".

  
 MARIA DEL REFUGIO GONZALEZ FLORES  
 DIRECTORA GENERAL

  
 GISELA EDITH CAROZUMAYA  
 DIRECTORA ADMINISTRATIVA



**MUSEO LABERINTO DE LAS CIENCIAS Y LAS ARTES**  
**ESTADO DE SAN LUIS POTOSÍ**

Estado Analítico de la Deuda y Otros Pasivos  
 Del 01/ene./2019 Al 31/may./2019

Usr: juanorellana      Fecha y hora de Impresión: 04/jun./2019 01:59 p. m.  
 Rep: rptEstadoAnalíticoDeudaYPasivos

Denominación de las Deudas	Moneda de Contratación	Institución o País Acreedor	Saldo Inicial del Periodo	Saldo Final del Periodo
<b>DEUDA PÚBLICA</b>				
<b>Corto Plazo</b>				
<b>Deuda Interna</b>				
Instituciones de Crédito	Peso	México	\$0.00	\$0.00
Títulos y Valores	Peso	México	\$0.00	\$0.00
Arrendamientos Financieros	Peso	México	\$0.00	\$0.00
<b>Deuda Externa</b>				
Organismos Financieros Internacionales	Peso	México	\$0.00	\$0.00
Deuda Bilateral	Peso	México	\$0.00	\$0.00
Títulos y Valores	Peso	México	\$0.00	\$0.00
Arrendamientos Financieros	Peso	México	\$0.00	\$0.00
Subtotal Corto Plazo	Peso	México	\$0.00	\$0.00
<b>Largo Plazo</b>				
<b>Deuda Interna</b>				
Instituciones de Crédito	Peso	México	\$0.00	\$0.00
Títulos y Valores	Peso	México	\$0.00	\$0.00
Arrendamientos Financieros	Peso	México	\$0.00	\$0.00
<b>Deuda Externa</b>				
Organismos Financieros Internacionales	Peso	México	\$0.00	\$0.00
Deuda Bilateral	Peso	México	\$0.00	\$0.00
Títulos y Valores	Peso	México	\$0.00	\$0.00
Arrendamientos Financieros	Peso	México	\$0.00	\$0.00
Subtotal Largo Plazo	Peso	México	\$0.00	\$0.00
<b>Otros Pasivos</b>				
Total Deuda y Otros Pasivos	Peso	México	\$707,004.25	\$473,817.10
	Peso	México	\$707,004.25	\$473,817.10




**ESTADO DE SAN LUIS FULSUI**  
**Estado Analítico de la Deuda y Otros Pasivos**  
Del 01/ene./2019 Al 31/may./2019

Denominación de las Deudas	Moneda de Contratación	Institución o País Acreedor	Saldo Inicial del Periodo	Saldo Final del Periodo
----------------------------	------------------------	-----------------------------	---------------------------	-------------------------

**DEUDA PÚBLICA**

"Bajo protesta de decir verdad declaramos que los Estados Financieros y sus notas, son razonablemente correctos y son responsabilidad del emisor"

  
MARIA DEL REFUGIO GONZALEZ FLORES  
DIRECTORA GENERAL

  
GISELA EDITH CARO ZUMAYA  
DIRECTORA ADMINISTRATIVA

Rubros de los Ingresos	Ingreso					Diferencia (6=5-1)
	Estimado (1)	Ampliaciones / (Reducciones) (2)	Modificado (3=1+2)	Devengados (4)	Recaudado (5)	
IMPUESTOS	\$0.00	\$0.00	\$0.00	\$0.00	\$0.00	0.00
CUOTAS Y APORTACIONES DE SEGURIDAD SOCIAL	\$0.00	\$0.00	\$0.00	\$0.00	\$0.00	0.00
CONTRIBUCIONES DE MEJORAS	\$0.00	\$0.00	\$0.00	\$0.00	\$0.00	0.00
DERECHOS	\$2,075,000.00	\$0.00	\$2,075,000.00	\$1,379,030.00	\$1,379,030.00	-695,970.00
PRODUCTOS	\$4,075,000.00	\$0.00	\$4,075,000.00	\$1,879,200.50	\$1,879,200.50	-2,195,799.50
APROVECHAMIENTOS	\$0.00	\$0.00	\$0.00	\$0.00	\$0.00	0.00
INGRESOS POR VENTA DE BIENES, PRESTACIÒN DE SERVICIOS	\$0.00	\$0.00	\$0.00	\$137,114.24	\$137,114.24	137,114.24
PARTICIPACIONES, APORTACIONES, CONVENIOS, INCENTIVOS (	\$0.00	\$0.00	\$0.00	\$76,573.30	\$76,573.30	76,573.30
TRANSFERENCIAS, ASIGNACIONES, SUBSIDIOS Y SUBVENCIONE	\$35,719,376.51	\$0.00	\$35,719,376.51	\$14,883,078.51	\$14,883,078.51	-20,836,298.00
INGRESOS DERIVADOS DE FINANCIAMIENTOS	\$0.00	\$0.00	\$0.00	\$0.00	\$0.00	0.00
<b>Total</b>	<b>\$41,869,376.51</b>	<b>\$0.00</b>	<b>\$41,869,376.51</b>	<b>\$18,354,996.55</b>	<b>\$18,354,996.55</b>	<b>-23,514,379.96</b>


Estado Analítico de Ingresos por Fuente de Financiamiento	Ingreso					Diferencia (6=5-1)
	Estimado (1)	Ampliaciones / (Reducciones) (2)	Modificado (3=1+2)	Devengados (4)	Recaudado (5)	
IMPUESTOS	\$0.00	\$0.00	\$0.00	\$0.00	\$0.00	0.00
CUOTAS Y APORTACIONES DE SEGURIDAD SOCIAL	\$0.00	\$0.00	\$0.00	\$0.00	\$0.00	0.00
CONTRIBUCIONES DE MEJORAS	\$0.00	\$0.00	\$0.00	\$0.00	\$0.00	0.00
DERECHOS	\$2,075,000.00	\$0.00	\$2,075,000.00	\$1,379,030.00	\$1,379,030.00	-695,970.00
PRODUCTOS	\$4,075,000.00	\$0.00	\$4,075,000.00	\$1,879,200.50	\$1,879,200.50	-2,195,799.50
APROVECHAMIENTOS	\$0.00	\$0.00	\$0.00	\$0.00	\$0.00	0.00
PARTICIPACIONES, APORTACIONES, CONVENIOS, INCENTIVOS	\$0.00	\$0.00	\$0.00	\$76,573.30	\$76,573.30	76,573.30
TRANSFERENCIAS, ASIGNACIONES, SUBSIDIOS Y SUBVENCIO	\$35,719,376.51	\$0.00	\$35,719,376.51	\$14,883,078.51	\$14,883,078.51	-20,836,298.00
<b>Total</b>	<b>\$41,869,376.51</b>	<b>\$0.00</b>	<b>\$41,869,376.51</b>	<b>\$18,217,882.31</b>	<b>\$18,217,882.31</b>	<b>-23,651,494.20</b>

Ingresos del Poder Ejecutivo Federal o Estatal y de los Municipios	Ingreso					Diferencia (6=5-1)
	Estimado (1)	Ampliaciones / (Reducciones) (2)	Modificado (3=1+2)	Devengados (4)	Recaudado (5)	
IMPUESTOS	\$0.00	\$0.00	\$0.00	\$0.00	\$0.00	0.00
CUOTAS Y APORTACIONES DE SEGURIDAD SOCIAL	\$0.00	\$0.00	\$0.00	\$0.00	\$0.00	0.00
CONTRIBUCIONES DE MEJORAS	\$0.00	\$0.00	\$0.00	\$0.00	\$0.00	0.00
DERECHOS	\$2,075,000.00	\$0.00	\$2,075,000.00	\$1,379,030.00	\$1,379,030.00	-695,970.00
PRODUCTOS	\$4,075,000.00	\$0.00	\$4,075,000.00	\$1,879,200.50	\$1,879,200.50	-2,195,799.50
APROVECHAMIENTOS	\$0.00	\$0.00	\$0.00	\$0.00	\$0.00	0.00
PARTICIPACIONES, APORTACIONES, CONVENIOS, INCENTIVOS	\$0.00	\$0.00	\$0.00	\$76,573.30	\$76,573.30	76,573.30
TRANSFERENCIAS, ASIGNACIONES, SUBSIDIOS Y SUBVENCIO	\$35,719,376.51	\$0.00	\$35,719,376.51	\$14,883,078.51	\$14,883,078.51	-20,836,298.00
<b>Total</b>	<b>\$41,869,376.51</b>	<b>\$0.00</b>	<b>\$41,869,376.51</b>	<b>\$18,217,882.31</b>	<b>\$18,217,882.31</b>	<b>-23,651,494.20</b>

Ingresos de los Entes Públicos de los Poderes Legislativo y Judicial, de los Organos Autónomos y del Sector Paraestatal o Paramunicipal, así como de las Empresas Productivas del Estado	Ingreso					Diferencia (6=5-1)
	Estimado (1)	Ampliaciones / (Reducciones) (2)	Modificado (3=1+2)	Devengados (4)	Recaudado (5)	
CUOTAS Y APORTACIONES DE SEGURIDAD SOCIAL	\$0.00	\$0.00	\$0.00	\$0.00	\$0.00	0.00
PRODUCTOS	\$0.00	\$0.00	\$0.00	\$0.00	\$0.00	0.00
INGRESOS POR VENTA DE BIENES, PRESTACIÒN DE SERVICIO.	\$0.00	\$0.00	\$0.00	\$0.00	\$0.00	0.00
TRANSFERENCIAS, ASIGNACIONES, SUBSIDIOS Y SUBVENCIO	\$0.00	\$0.00	\$0.00	\$0.00	\$0.00	0.00
<b>Total</b>	<b>\$0.00</b>	<b>\$0.00</b>	<b>\$0.00</b>	<b>\$0.00</b>	<b>\$0.00</b>	<b>0.00</b>

**Total** \$41,869,376.51  
**Ingresos Excedentes** \$18,217,882.31  
**Ingresos Excedentes** -23,651,494.20

Estado Administrativo de Ingresos  
Del 01/ene./2019 Al 31/may./2019



MARIA DEL REFUGIO GONZALEZ FLORES  
DIRECTORA GENERAL



GISELA EDITH CAROZUMAYA  
DIRECTORA ADMINISTRATIVA

Concepto	Egresos					Subejercicio 6 = ( 3 - 4 )
	Aprobado 1	Ampliaciones / (Reducciones) 2	Modificado 3=(1+2)	Devengado 4	Pagado 5	
<b>Sin Ramo/Dependencia</b>						
MUSEO LABERINTO DE LAS CIENCIAS Y LAS ARTES	\$36,955,785.64	\$4,773,802.31	\$41,729,587.95	\$15,158,693.59	\$15,008,452.28	\$26,570,894.36
DIRECCION ADMINISTRATIVA	\$1,530,043.67	\$30,942.96	\$1,560,986.63	\$458,333.69	\$422,112.19	\$1,102,652.94
DIRECCION OPERATIVA	\$27,000.00	\$0.00	\$27,000.00	\$3,053.73	\$3,053.73	\$3,946.27
DIRECCION DE MANTENIMIENTO	\$1,690,547.20	\$0.00	\$1,690,547.20	\$421,213.20	\$413,828.20	\$1,269,334.00
DIRECCION DE DIFUSION	\$1,304,500.00	\$10,000.00	\$1,314,500.00	\$426,063.06	\$404,692.93	\$888,436.94
SUBDIRECCION DE SISTEMAS	\$361,500.00	\$0.00	\$361,500.00	\$117,744.73	\$108,898.43	\$243,755.27
<b>Sin Ramo/Dependencia</b>	<b>\$41,869,376.51</b>	<b>\$4,814,745.27</b>	<b>\$46,684,121.78</b>	<b>\$16,585,102.00</b>	<b>\$16,361,037.76</b>	<b>\$30,099,019.78</b>

**Total Final** \$41,869,376.51 \$4,814,745.27 \$46,684,121.78 \$16,585,102.00 \$16,361,037.76 \$30,099,019.78



MARIA DEL REFUGIO GONZALEZ FLORES  
 DIRECTORA GENERAL



GISELA EDITH CARO ZUMAYA  
 DIRECTORA ADMINISTRATIVA

Concepto	Egresos					Subejercicio 6 = ( 3 - 4 )
	Aprobado 1	Ampliaciones / (Reducciones) 2	Modificado 3=(1+2)	Devengado 4	Pagado 5	

<b>TOTAL DEL GASTO</b>	\$41,869,376.51	\$4,814,745.27	\$46,684,121.78	\$16,585,102.00	\$16,361,037.76	\$30,099,019.78
<b>PODER EJECUTIVO</b>	\$41,869,376.51	\$4,814,745.27	\$46,684,121.78	\$16,585,102.00	\$16,361,037.76	\$30,099,019.78



MARIA DEL REFUGIO GONZALEZ FLORES  
 DIRECTORA GENERAL



GISELA EDITH CAROZUMAYA  
 DIRECTORA ADMINISTRATIVA

Concepto	Egresos					Subejercicio 6 = ( 3 - 4 )
	Aprobado	Ampliaciones / (Reducciones)	Modificado	Devengado	Pagado	
	1	2	3=(1+2)	4	5	



MARIA DEL REFUGIO GONZALEZ FLORES  
 DIRECTORA GENERAL




GISELA EDITH CARO ZUMAYA  
 DIRECTORA ADMINISTRATIVA



	Concepto	Egresos				Pagado	Subejercicio
		Aprobado	Ampliaciones / (Reducciones)	Modificado	Devengado		
1	Gasto Corriente	\$41,680,827.74	\$4,803,209.07	\$46,484,036.81	\$16,573,565.80	\$16,349,501.56	\$29,910,471.01
2	Gasto de Capital	\$188,548.77	\$11,536.20	\$200,084.97	\$11,536.20	\$11,536.20	\$188,548.77
	<b>Total</b>	<b>\$41,869,376.51</b>	<b>\$4,814,745.27</b>	<b>\$46,684,121.78</b>	<b>\$16,585,102.00</b>	<b>\$16,361,037.76</b>	<b>\$30,099,019.78</b>

  
 MARIA DEL REFUGIO GONZALEZ FLORES

DIRECTORA GENERAL

  
 GISELA EDITH CARO ZÚÑIGA

DIRECTORA ADMINISTRATIVA

Concepto	Egresos					
	Aprobado 1	Ampliaciones / (Reducciones) 2	Modificado 3=(1+2)	Devengado 4	Pagado 5	Subejercicio 6 = ( 3 - 4 )
<b>SERVICIOS PERSONALES</b>						
REMUNERACIONES AL PERSONAL DE CARÁCTER PERMANENTE	\$22,302,733.40	\$576,000.00	\$22,878,733.40	\$7,013,230.64	\$7,013,230.64	\$15,865,502.76
Remuneraciones al personal de carácter transitorio	\$13,470,000.00	\$0.00	\$13,470,000.00	\$5,660,577.01	\$5,660,577.01	\$7,809,422.99
REMUNERACIONES ADICIONALES Y ESPECIALES	\$527,733.40	\$0.00	\$527,733.40	\$80,523.40	\$80,523.40	\$447,210.00
SEGURIDAD SOCIAL	\$3,255,000.00	\$0.00	\$3,255,000.00	\$959.98	\$959.98	\$3,254,040.02
OTRAS PRESTACIONES SOCIALES Y ECONÓMICAS	\$2,800,000.00	\$576,000.00	\$3,376,000.00	\$1,271,170.25	\$1,271,170.25	\$2,104,829.75
	\$2,250,000.00	\$0.00	\$2,250,000.00	\$0.00	\$0.00	\$2,250,000.00
<b>MATERIALES Y SUMINISTRO</b>						
Materiales de administración, emisión de documentos y artículos de	\$4,081,460.66	\$277,755.55	\$4,359,216.21	\$1,118,826.64	\$1,071,330.14	\$3,240,389.57
ALIMENTOS Y UTENSILIOS	\$1,204,387.18	\$150,000.00	\$1,354,387.18	\$297,956.10	\$290,412.10	\$1,056,431.08
MATERIAS PRIMAS Y MATERIALES DE PRODUCCIÓN Y COME	\$155,000.00	\$0.00	\$155,000.00	\$46,136.90	\$46,136.90	\$108,863.10
MATERIALES Y ARTÍCULOS DE CONSTRUCCIÓN Y DE REPAR	\$1,100,043.67	\$127,755.55	\$1,227,799.22	\$435,765.10	\$399,543.60	\$782,034.12
Productos químicos, farmacéuticos y de laboratorios	\$1,069,350.99	\$0.00	\$1,069,350.99	\$137,248.68	\$134,812.68	\$932,102.31
COMBUSTIBLES, LUBRICANTES Y ADITIVOS	\$140,152.00	\$0.00	\$140,152.00	\$38,076.70	\$36,781.70	\$102,075.30
VESTUARIO, BLANCOS, PRENDAS DE PROTECCIÓN Y ARTÍC	\$111,525.90	\$0.00	\$111,525.90	\$40,220.11	\$40,220.11	\$71,305.79
HERRAMIENTAS, REFACCIONES Y ACCESORIOS MENORES	\$87,000.92	\$0.00	\$87,000.92	\$29,441.26	\$29,441.26	\$57,559.66
	\$214,000.00	\$0.00	\$214,000.00	\$93,981.79	\$93,981.79	\$120,018.21
<b>SERVICIOS GENERALES</b>						
SERVICIOS BÁSICOS	\$15,296,633.68	\$3,949,453.52	\$19,246,087.20	\$8,441,508.52	\$8,264,940.78	\$10,804,578.68
SERVICIOS DE ARRENDAMIENTO	\$1,991,700.00	\$459,995.99	\$2,451,695.99	\$881,691.52	\$853,482.50	\$1,570,004.47
SERVICIOS PROFESIONALES, CIENTÍFICOS, TÉCNICOS Y OTI	\$1,171,830.05	\$680,904.90	\$1,852,734.95	\$241,278.81	\$191,630.81	\$1,611,456.14
SERVICIOS FINANCIEROS, BANCARIOS Y COMERCIALES	\$2,590,000.00	\$300,000.00	\$2,890,000.00	\$788,648.27	\$788,648.27	\$2,101,351.73
SERVICIOS DE INSTALACIÓN, REPARACIÓN, MANTENIMIENT	\$220,650.86	\$160,224.16	\$380,875.02	\$219,510.37	\$219,510.37	\$161,364.65
SERVICIOS DE COMUNICACIÓN SOCIAL Y PUBLICIDAD	\$3,056,030.64	\$704,004.00	\$3,760,034.64	\$1,884,715.25	\$1,853,774.66	\$1,875,319.39
Servicios de traslados y viáticos	\$1,283,500.00	\$10,000.00	\$1,293,500.00	\$425,199.97	\$403,829.84	\$868,300.03
	\$228,772.13	\$0.00	\$228,772.13	\$15,400.63	\$15,400.63	\$213,371.50

MARIA DEL REFUGIO GONZALEZ FLORES  
 DIRECTORA GENERAL

GISELA EDITH CARO ZUMAYA  
 DIRECTORA ADMINISTRATIVA

Concepto	Egresos					
	Aprobado 1	Ampliaciones / (Reducciones) 2	Modificado 3=(1+2)	Devengado 4	Pagado 5	Subejercicio 6 = ( 3 - 4 )
SERVICIOS OFICIALES	\$4,363,650.00	\$1,484,874.47	\$5,848,524.47	\$3,747,693.70	\$3,701,293.70	\$2,100,830.77
OTROS SERVICIOS GENERALES	\$390,500.00	\$149,450.00	\$539,950.00	\$237,370.00	\$237,370.00	\$302,580.00
<b>BIENES MUEBLES, INMUEBLES E INTANGIBLES</b>	<b>\$188,548.77</b>	<b>\$11,536.20</b>	<b>\$200,084.97</b>	<b>\$11,536.20</b>	<b>\$11,536.20</b>	<b>\$188,548.77</b>
MOBILIARIO Y EQUIPO DE ADMINISTRACIÓN	\$123,548.77	\$11,536.20	\$135,084.97	\$11,536.20	\$11,536.20	\$123,548.77
MOBILIARIO Y EQUIPO EDUCACIONAL Y RECREATIVO	\$10,000.00	\$0.00	\$10,000.00	\$0.00	\$0.00	\$10,000.00
EQUIPO E INSTRUMENTAL MÉDICO Y DE LABORATORIO	\$10,000.00	\$0.00	\$10,000.00	\$0.00	\$0.00	\$10,000.00
VEHÍCULOS Y EQUIPO DE TRANSPORTE	\$10,000.00	\$0.00	\$10,000.00	\$0.00	\$0.00	\$10,000.00
ACTIVOS BIOLÓGICOS	\$10,000.00	\$0.00	\$10,000.00	\$0.00	\$0.00	\$10,000.00
ACTIVOS INTANGIBLES	\$25,000.00	\$0.00	\$25,000.00	\$0.00	\$0.00	\$25,000.00
<b>Total del Gasto</b>	<b>\$41,869,376.51</b>	<b>\$4,814,745.27</b>	<b>\$46,684,121.78</b>	<b>\$16,585,102.00</b>	<b>\$16,361,037.76</b>	<b>\$30,099,019.78</b>

*Maria del Refugio Gonzalez Flores*

MARIA DEL REFUGIO GONZALEZ FLORES  
 DIRECTORA GENERAL

*Gisela Edith Caro Zumaya*

GISELA EDITH CARO ZUMAYA  
 DIRECTORA ADMINISTRATIVA

Egresos

Concepto	Egresos					
	Aprobado 1	Ampliaciones / (Reducciones) 2	Modificado 3=(1+2)	Devengado 4	Pagado 5	Subejercicio 6 = ( 3 - 4 )
DESARROLLO SOCIAL	\$41,869,376.51	\$4,814,745.27	\$46,684,121.78	\$16,585,102.00	\$16,361,037.76	\$30,099,019.78
RECREACIÓN, CULTURA Y OTRAS MANIFESTACIONES SOCIALES	\$41,869,376.51	\$4,814,745.27	\$46,684,121.78	\$16,585,102.00	\$16,361,037.76	\$30,099,019.78
<b>Gasto</b>	<b>\$41,869,376.51</b>	<b>\$4,814,745.27</b>	<b>\$46,684,121.78</b>	<b>\$16,585,102.00</b>	<b>\$16,361,037.76</b>	<b>\$30,099,019.78</b>



MARIA DEL REFUGIO GONZALEZ FLORES  
 DIRECTORA GENERAL



GISELA EDITH CARO ZUMAYA  
 DIRECTORA ADMINISTRATIVA

Ejercicio del Presupuesto	Egresos Aprobado Al 31/12/2019	Ampliaciones / (Reducciones)	Egresos Modificado	Egresos Comprometido	Egresos Devengado	Egresos Ejercido	Egresos Pagado	Subejercicio
<b>141 INGRESOS PROPIOS</b>								
1000 SERVICIOS PERSONALES	\$1,777,733.40	\$0.00	\$1,777,733.40	\$597,665.05	\$597,665.05	\$597,665.05	\$597,665.05	\$1,180,068.35
1100 REMUNERACIONES AL PERSONAL DE CARÁCTER PERMANENTE	\$1,350,000.00	\$0.00	\$1,350,000.00	\$589,931.65	\$589,931.65	\$589,931.65	\$589,931.65	\$760,068.35
1130 Sueldo base al personal permanente	\$1,350,000.00	\$0.00	\$1,350,000.00	\$589,931.65	\$589,931.65	\$589,931.65	\$589,931.65	\$760,068.35
1132 COMPLEMENTO DE SUELDO	\$1,350,000.00	\$0.00	\$1,350,000.00	\$589,931.65	\$589,931.65	\$589,931.65	\$589,931.65	\$760,068.35
1200 Remuneraciones al personal de carácter transitorio	\$77,733.40	\$0.00	\$77,733.40	\$7,733.40	\$7,733.40	\$7,733.40	\$7,733.40	\$70,000.00
1210 Honorarios asimilables a salarios	\$77,733.40	\$0.00	\$77,733.40	\$7,733.40	\$7,733.40	\$7,733.40	\$7,733.40	\$70,000.00
1212 HONORARIOS POR SERVICIOS PERSONALES INDEPENDIENTE	\$77,733.40	\$0.00	\$77,733.40	\$7,733.40	\$7,733.40	\$7,733.40	\$7,733.40	\$70,000.00
1300 REMUNERACIONES ADICIONALES Y ESPECIALES	\$350,000.00	\$0.00	\$350,000.00	\$0.00	\$0.00	\$0.00	\$0.00	\$350,000.00
1320 Primas de vacaciones, dominical y gratificación de fin de año	\$350,000.00	\$0.00	\$350,000.00	\$0.00	\$0.00	\$0.00	\$0.00	\$350,000.00
1323 GRATIFICACIÓN DE FIN DE AÑO	\$350,000.00	\$0.00	\$350,000.00	\$0.00	\$0.00	\$0.00	\$0.00	\$350,000.00
<b>2000 MATERIALES Y SUMINISTRO</b>	<b>\$1,229,840.63</b>	<b>\$99,963.80</b>	<b>\$1,329,804.43</b>	<b>\$441,256.94</b>	<b>\$441,256.94</b>	<b>\$405,035.44</b>	<b>\$405,035.44</b>	<b>\$688,547.49</b>
2100 Materiales de administración, emisión de documentos y articulo	\$66,343.31	\$0.00	\$66,343.31	\$13,741.82	\$13,741.82	\$13,741.82	\$13,741.82	\$52,601.49
2110 Materiales, útiles y equipos menores de oficina	\$3,545.00	\$0.00	\$3,545.00	\$819.01	\$819.01	\$819.01	\$819.01	\$2,725.99
2111 Materiales, útiles y equipos menores de oficina	\$3,545.00	\$0.00	\$3,545.00	\$819.01	\$819.01	\$819.01	\$819.01	\$2,725.99
2150 Material impreso e información digital	\$12,701.00	\$0.00	\$12,701.00	\$2,213.72	\$2,213.72	\$2,213.72	\$2,213.72	\$10,487.28
2151 Material impreso e información digital	\$12,701.00	\$0.00	\$12,701.00	\$2,213.72	\$2,213.72	\$2,213.72	\$2,213.72	\$10,487.28
2170 Materiales y útiles de enseñanza	\$50,097.31	\$0.00	\$50,097.31	\$10,709.09	\$10,709.09	\$10,709.09	\$10,709.09	\$39,388.22
2171 Materiales y útiles de enseñanza	\$50,097.31	\$0.00	\$50,097.31	\$10,709.09	\$10,709.09	\$10,709.09	\$10,709.09	\$39,388.22
2300 MATERIAS PRIMAS Y MATERIALES DE PRODUCCIÓN Y COME	\$1,100,043.67	\$99,963.80	\$1,200,007.47	\$407,973.35	\$407,973.35	\$371,751.85	\$371,751.85	\$792,034.12
2380 Mercancías adquiridas para su comercialización	\$1,100,043.67	\$99,963.80	\$1,200,007.47	\$407,973.35	\$407,973.35	\$371,751.85	\$371,751.85	\$792,034.12
2381 MERCANCIAS ADQUIRIDAS PARA SU COMERCIALIZACIÓN	\$1,100,043.67	\$99,963.80	\$1,200,007.47	\$407,973.35	\$407,973.35	\$371,751.85	\$371,751.85	\$792,034.12
2400 MATERIALES Y ARTÍCULOS DE CONSTRUCCIÓN Y DE REPAR	\$5,843.75	\$0.00	\$5,843.75	\$1,843.75	\$1,843.75	\$1,843.75	\$1,843.75	\$4,000.00
2460 Material eléctrico y electrónico	\$1,843.75	\$0.00	\$1,843.75	\$1,843.75	\$1,843.75	\$1,843.75	\$1,843.75	\$0.00
2461 Material eléctrico y electrónico	\$1,843.75	\$0.00	\$1,843.75	\$1,843.75	\$1,843.75	\$1,843.75	\$1,843.75	\$0.00
2470 Artículos metálicos para la construcción	\$3,000.00	\$0.00	\$3,000.00	\$0.00	\$0.00	\$0.00	\$0.00	\$3,000.00
2471 Artículos metálicos para la construcción	\$3,000.00	\$0.00	\$3,000.00	\$0.00	\$0.00	\$0.00	\$0.00	\$3,000.00
2480 Materiales complementarios	\$1,000.00	\$0.00	\$1,000.00	\$0.00	\$0.00	\$0.00	\$0.00	\$1,000.00
2481 Materiales complementarios	\$1,000.00	\$0.00	\$1,000.00	\$0.00	\$0.00	\$0.00	\$0.00	\$1,000.00
2500 Productos químicos, farmacéuticos y de laboratorios	\$12,584.00	\$0.00	\$12,584.00	\$5,827.36	\$5,827.36	\$5,827.36	\$5,827.36	\$6,756.64
2510 Productos químicos básicos	\$8,000.00	\$0.00	\$8,000.00	\$3,243.36	\$3,243.36	\$3,243.36	\$3,243.36	\$4,756.64

Page 1

**Ejercicio del Presupuesto**

		Egresos					Egresos			Egresos	
		Aprobado Al	Ampliaciones /	Egresos	Egresos	Egresos	Ejercido	Devengado	Comprometido	Pagado	Subejercicio
		31/12/2019	(Reducciones)	Modificado	Comprometido	Devengado	Ejercido	Devengado	Comprometido	Pagado	Subejercicio
2511	Productos químicos básicos	\$8,000.00	\$0.00	\$8,000.00	\$3,243.36	\$3,243.36	\$3,243.36	\$3,243.36	\$3,243.36	\$3,243.36	\$4,756.64
2530	Medicinas y productos farmacéuticos	\$4,584.00	\$0.00	\$4,584.00	\$2,584.00	\$2,584.00	\$2,584.00	\$2,584.00	\$2,584.00	\$2,584.00	\$2,000.00
2531	Medicinas y productos farmacéuticos	\$4,584.00	\$0.00	\$4,584.00	\$2,584.00	\$2,584.00	\$2,584.00	\$2,584.00	\$2,584.00	\$2,584.00	\$2,000.00
2600	COMBUSTIBLES, LUBRICANTES Y ADITIVOS	\$25.90	\$0.00	\$25.90	\$25.90	\$25.90	\$25.90	\$25.90	\$25.90	\$25.90	\$0.00
2610	Combustibles, lubricantes y aditivos	\$25.90	\$0.00	\$25.90	\$25.90	\$25.90	\$25.90	\$25.90	\$25.90	\$25.90	\$0.00
2611	Combustibles, lubricantes y aditivos	\$25.90	\$0.00	\$25.90	\$25.90	\$25.90	\$25.90	\$25.90	\$25.90	\$25.90	\$0.00
2700	VESTUARIO, BLANCOS, PRENDAS DE PROTECCIÓN Y ARTÍCULO	\$45,000.00	\$0.00	\$45,000.00	\$11,844.76	\$11,844.76	\$11,844.76	\$11,844.76	\$11,844.76	\$11,844.76	\$33,155.24
2710	Vestuario y uniformes	\$45,000.00	\$0.00	\$45,000.00	\$11,844.76	\$11,844.76	\$11,844.76	\$11,844.76	\$11,844.76	\$11,844.76	\$33,155.24
2711	Vestuario y uniformes	\$45,000.00	\$0.00	\$45,000.00	\$11,844.76	\$11,844.76	\$11,844.76	\$11,844.76	\$11,844.76	\$11,844.76	\$33,155.24
3000	SERVICIOS GENERALES	\$3,142,425.95	\$1,500.00	\$3,143,925.95	\$775,578.68	\$775,578.68	\$703,890.68	\$703,890.68	\$703,890.68	\$703,890.68	\$2,366,347.27
3100	SERVICIOS BASICOS	\$30,000.00	\$0.00	\$30,000.00	\$9,979.95	\$9,979.95	\$9,979.95	\$9,979.95	\$9,979.95	\$9,979.95	\$20,020.05
3150	Telefonía celular	\$30,000.00	\$0.00	\$30,000.00	\$9,979.95	\$9,979.95	\$9,979.95	\$9,979.95	\$9,979.95	\$9,979.95	\$20,020.05
3151	Telefonía celular	\$30,000.00	\$0.00	\$30,000.00	\$9,979.95	\$9,979.95	\$9,979.95	\$9,979.95	\$9,979.95	\$9,979.95	\$20,020.05
3200	SERVICIOS DE ARRENDAMIENTO	\$738,453.82	\$0.00	\$738,453.82	\$100,430.00	\$100,430.00	\$63,542.00	\$63,542.00	\$63,542.00	\$63,542.00	\$638,023.82
3250	Arrendamiento de equipo de transporte	\$308,208.00	\$0.00	\$308,208.00	\$70,760.00	\$70,760.00	\$33,872.00	\$33,872.00	\$33,872.00	\$33,872.00	\$237,448.00
3251	Arrendamiento de equipo de transporte	\$308,208.00	\$0.00	\$308,208.00	\$70,760.00	\$70,760.00	\$33,872.00	\$33,872.00	\$33,872.00	\$33,872.00	\$237,448.00
3270	Arrendamiento de activos intangibles	\$10,000.00	\$0.00	\$10,000.00	\$8,500.00	\$8,500.00	\$8,500.00	\$8,500.00	\$8,500.00	\$8,500.00	\$1,500.00
3271	Arrendamiento de activos intangibles	\$10,000.00	\$0.00	\$10,000.00	\$8,500.00	\$8,500.00	\$8,500.00	\$8,500.00	\$8,500.00	\$8,500.00	\$1,500.00
3290	Otros arrendamientos	\$420,245.82	\$0.00	\$420,245.82	\$21,170.00	\$21,170.00	\$21,170.00	\$21,170.00	\$21,170.00	\$21,170.00	\$398,075.82
3291	Otros arrendamientos	\$420,245.82	\$0.00	\$420,245.82	\$21,170.00	\$21,170.00	\$21,170.00	\$21,170.00	\$21,170.00	\$21,170.00	\$398,075.82
3293	RENTA DE PELICULAS	\$300,000.00	\$0.00	\$300,000.00	\$0.00	\$0.00	\$0.00	\$0.00	\$0.00	\$0.00	\$300,000.00
3300	SERVICIOS PROFESIONALES, CIENTÍFICOS, TÉCNICOS Y OTRO	\$15,000.00	\$0.00	\$15,000.00	\$0.00	\$0.00	\$0.00	\$0.00	\$0.00	\$0.00	\$15,000.00
3340	Servicios de capacitación	\$15,000.00	\$0.00	\$15,000.00	\$0.00	\$0.00	\$0.00	\$0.00	\$0.00	\$0.00	\$15,000.00
3341	Servicios de capacitación	\$15,000.00	\$0.00	\$15,000.00	\$0.00	\$0.00	\$0.00	\$0.00	\$0.00	\$0.00	\$15,000.00
3400	SERVICIOS FINANCIEROS, BANCARIOS Y COMERCIALES	\$118,000.00	\$1,500.00	\$119,500.00	\$27,829.90	\$27,829.90	\$27,829.90	\$27,829.90	\$27,829.90	\$27,829.90	\$91,670.10
3410	Servicios financieros y bancarios	\$51,500.00	\$1,500.00	\$53,000.00	\$15,489.19	\$15,489.19	\$15,489.19	\$15,489.19	\$15,489.19	\$15,489.19	\$37,510.81
3411	Servicios financieros y bancarios	\$51,500.00	\$1,500.00	\$53,000.00	\$15,489.19	\$15,489.19	\$15,489.19	\$15,489.19	\$15,489.19	\$15,489.19	\$37,510.81
3430	Servicios de recaudación, traslado y custodia de valores	\$25,000.00	\$0.00	\$25,000.00	\$8,577.04	\$8,577.04	\$8,577.04	\$8,577.04	\$8,577.04	\$8,577.04	\$16,422.96
3431	Servicios de recaudación, traslado y custodia de valores	\$25,000.00	\$0.00	\$25,000.00	\$8,577.04	\$8,577.04	\$8,577.04	\$8,577.04	\$8,577.04	\$8,577.04	\$16,422.96
3440	Seguros de responsabilidad patrimonial y fianzas	\$25,000.00	\$0.00	\$25,000.00	\$0.00	\$0.00	\$0.00	\$0.00	\$0.00	\$0.00	\$25,000.00
3441	Seguros de responsabilidad patrimonial y fianzas	\$25,000.00	\$0.00	\$25,000.00	\$0.00	\$0.00	\$0.00	\$0.00	\$0.00	\$0.00	\$25,000.00
3470	Fletes y manifiestos	\$16,500.00	\$0.00	\$16,500.00	\$3,763.67	\$3,763.67	\$3,763.67	\$3,763.67	\$3,763.67	\$3,763.67	\$12,736.33

Page-2

Ejercicio del Presupuesto		Egresos					Egresos			Egresos	
		Aprobado Al	Ampliaciones /	Egresos	Egresos	Egresos	Egresos	Egresos	Egresos	Egresos	Egresos
		31/12/2019	(Reducciones)	Modificado	Comprometido	Devengado	Ejercido	Pagado	Subejercicio		
3471	Fletes y maniobras	\$16,500.00	\$0.00	\$16,500.00	\$3,763.67	\$3,763.67	\$3,763.67	\$3,763.67	\$12,736.33		
3600	SERVICIOS DE COMUNICACIÓN SOCIAL Y PUBLICIDAD	\$3,500.00	\$0.00	\$3,500.00	\$1,305.00	\$1,305.00	\$1,305.00	\$1,305.00	\$2,195.00		
3640	Servicios de revelado de fotografías	\$3,500.00	\$0.00	\$3,500.00	\$1,305.00	\$1,305.00	\$1,305.00	\$1,305.00	\$2,195.00		
3641	SERVICIOS DE REVELADO DE FOTOGRAFÍAS	\$3,500.00	\$0.00	\$3,500.00	\$1,305.00	\$1,305.00	\$1,305.00	\$1,305.00	\$2,195.00		
3700	Servicios de traslados y viáticos	\$223,772.13	\$0.00	\$223,772.13	\$14,550.13	\$14,550.13	\$14,550.13	\$14,550.13	\$209,222.00		
3710	Pasajes aéreos	\$15,000.00	\$0.00	\$15,000.00	\$4,926.00	\$4,926.00	\$4,926.00	\$4,926.00	\$10,074.00		
3711	Pasajes aéreos	\$15,000.00	\$0.00	\$15,000.00	\$4,926.00	\$4,926.00	\$4,926.00	\$4,926.00	\$10,074.00		
3720	Pasajes terrestres	\$50,000.00	\$0.00	\$50,000.00	\$0.00	\$0.00	\$0.00	\$0.00	\$50,000.00		
3721	Pasajes terrestres	\$50,000.00	\$0.00	\$50,000.00	\$0.00	\$0.00	\$0.00	\$0.00	\$50,000.00		
3750	Viáticos en el país	\$158,772.13	\$0.00	\$158,772.13	\$9,624.13	\$9,624.13	\$9,624.13	\$9,624.13	\$149,148.00		
3751	VIATICOS EN EL PAIS	\$158,772.13	\$0.00	\$158,772.13	\$9,624.13	\$9,624.13	\$9,624.13	\$9,624.13	\$149,148.00		
3800	SERVICIOS OFICIALES	\$2,013,700.00	\$0.00	\$2,013,700.00	\$621,483.70	\$621,483.70	\$586,683.70	\$586,683.70	\$1,392,216.30		
3820	Gastos de orden social y cultural	\$125,000.00	\$0.00	\$125,000.00	\$16,118.20	\$16,118.20	\$16,118.20	\$16,118.20	\$108,881.80		
3821	Gastos de orden social y cultural	\$125,000.00	\$0.00	\$125,000.00	\$16,118.20	\$16,118.20	\$16,118.20	\$16,118.20	\$108,881.80		
3840	Exposiciones	\$1,888,700.00	\$0.00	\$1,888,700.00	\$605,365.50	\$605,365.50	\$570,565.50	\$570,565.50	\$1,283,334.50		
3841	Exposiciones	\$1,888,700.00	\$0.00	\$1,888,700.00	\$605,365.50	\$605,365.50	\$570,565.50	\$570,565.50	\$1,283,334.50		
3843	ESPECTACULOS CULTURALES	\$1,788,700.00	\$0.00	\$1,788,700.00	\$605,365.50	\$605,365.50	\$570,565.50	\$570,565.50	\$1,183,334.50		
5000	BIENES MUEBLES, INMUEBLES E INTANGIBLES	\$0.00	\$11,536.20	\$11,536.20	\$11,536.20	\$11,536.20	\$11,536.20	\$11,536.20	\$0.00		
5100	MOBILIARIO Y EQUIPO DE ADMINISTRACIÓN	\$0.00	\$11,536.20	\$11,536.20	\$11,536.20	\$11,536.20	\$11,536.20	\$11,536.20	\$0.00		
5190	Otro mobiliario y equipo de administración	\$0.00	\$11,536.20	\$11,536.20	\$11,536.20	\$11,536.20	\$11,536.20	\$11,536.20	\$0.00		
5191	Otros mobiliarios y equipos de administración	\$0.00	\$11,536.20	\$11,536.20	\$11,536.20	\$11,536.20	\$11,536.20	\$11,536.20	\$0.00		
<b>INGRESOS PROPIOS</b>		\$6,149,999.98	\$113,000.00	\$6,262,999.98	\$1,826,036.87	\$1,826,036.87	\$1,718,127.37	\$1,718,127.37	\$4,436,963.11		
<b>142 INGRESOS PROPIOS</b>											
2000	MATERIALES Y SUMINISTRO	\$0.00	\$11,579.90	\$11,579.90	\$27,791.75	\$27,791.75	\$27,791.75	\$27,791.75	-\$16,211.85		
2300	MATERIAS PRIMAS Y MATERIALES DE PRODUCCIÓN Y COME	\$0.00	\$11,579.90	\$11,579.90	\$27,791.75	\$27,791.75	\$27,791.75	\$27,791.75	-\$16,211.85		
2380	Mercancías adquiridas para su comercialización	\$0.00	\$11,579.90	\$11,579.90	\$27,791.75	\$27,791.75	\$27,791.75	\$27,791.75	-\$16,211.85		
2381	MERCANCIAS ADQUIRIDAS PARA SU COMERCIALIZACIÓN	\$0.00	\$11,579.90	\$11,579.90	\$27,791.75	\$27,791.75	\$27,791.75	\$27,791.75	-\$16,211.85		
3000	SERVICIOS GENERALES	\$0.00	\$388,625.35	\$388,625.35	\$255,762.07	\$255,762.07	\$255,762.07	\$255,762.07	\$132,863.28		
3100	SERVICIOS BÁSICOS	\$0.00	\$831.65	\$831.65	\$1,995.99	\$1,995.99	\$1,995.99	\$1,995.99	-\$1,164.34		
3150	Telefonía celular	\$0.00	\$831.65	\$831.65	\$1,995.99	\$1,995.99	\$1,995.99	\$1,995.99	-\$1,164.34		
3151	Telefonía celular	\$0.00	\$831.65	\$831.65	\$1,995.99	\$1,995.99	\$1,995.99	\$1,995.99	-\$1,164.34		

Page 3

Ejercicio del Presupuesto		Egresos Aprobado Al 31/12/2019					Egresos Modificado	Egresos Comprometido	Egresos Devengado	Egresos Ejercido	Egresos Pagado	Subejercicio
		\$0.00	\$281,502.05	\$281,502.05	\$281,502.05	\$281,502.05	\$0.00	\$0.00	\$0.00	\$0.00	\$281,502.05	
3200	SERVICIOS DE ARRENDAMIENTO	\$0.00	\$281,502.05	\$281,502.05	\$281,502.05	\$281,502.05	\$0.00	\$0.00	\$0.00	\$0.00	\$281,502.05	
3290	Otros arrendamientos	\$0.00	\$281,502.05	\$281,502.05	\$281,502.05	\$281,502.05	\$0.00	\$0.00	\$0.00	\$0.00	\$281,502.05	
3293	RENTA DE PELICULAS	\$0.00	\$281,502.05	\$281,502.05	\$281,502.05	\$281,502.05	\$0.00	\$0.00	\$0.00	\$0.00	\$281,502.05	
3400	SERVICIOS FINANCIEROS, BANCARIOS Y COMERCIALES	\$0.00	\$2,125.00	\$2,125.00	\$2,125.00	\$2,125.00	\$3,766.08	\$3,766.08	\$3,766.08	\$3,766.08	-\$1,641.08	
3410	Servicios financieros y bancarios	\$0.00	\$2,125.00	\$2,125.00	\$2,125.00	\$2,125.00	\$3,766.08	\$3,766.08	\$3,766.08	\$3,766.08	-\$1,641.08	
3411	Servicios financieros y bancarios	\$0.00	\$2,125.00	\$2,125.00	\$2,125.00	\$2,125.00	\$3,766.08	\$3,766.08	\$3,766.08	\$3,766.08	-\$1,641.08	
3800	SERVICIOS OFICIALES	\$0.00	\$104,166.65	\$104,166.65	\$104,166.65	\$104,166.65	\$250,000.00	\$250,000.00	\$250,000.00	\$250,000.00	-\$145,833.35	
3840	Exposiciones	\$0.00	\$104,166.65	\$104,166.65	\$104,166.65	\$104,166.65	\$250,000.00	\$250,000.00	\$250,000.00	\$250,000.00	-\$145,833.35	
3843	ESPECTACULOS CULTURALES	\$0.00	\$104,166.65	\$104,166.65	\$104,166.65	\$104,166.65	\$250,000.00	\$250,000.00	\$250,000.00	\$250,000.00	-\$145,833.35	
	<b>INGRESOS PROPIOS</b>	\$0.00	\$400,205.25	\$400,205.25	\$400,205.25	\$400,205.25	\$283,553.82	\$283,553.82	\$283,553.82	\$283,553.82	\$116,651.43	

## 261 RECURSOS ESTATALES

1000	SERVICIOS PERSONALES	\$20,525,000.00	\$0.00	\$20,525,000.00	\$20,525,000.00	\$20,525,000.00	\$5,839,565.59	\$5,839,565.59	\$5,839,565.59	\$5,839,565.59	\$14,685,434.41
1100	REMUNERACIONES AL PERSONAL DE CARÁCTER PERMANENTE	\$12,120,000.00	\$0.00	\$12,120,000.00	\$12,120,000.00	\$12,120,000.00	\$5,070,645.36	\$5,070,645.36	\$5,070,645.36	\$5,070,645.36	\$7,049,354.64
1130	Sueldo base al personal permanente	\$12,120,000.00	\$0.00	\$12,120,000.00	\$12,120,000.00	\$12,120,000.00	\$5,070,645.36	\$5,070,645.36	\$5,070,645.36	\$5,070,645.36	\$7,049,354.64
1131	SUELDO BASE AL PERSONAL PERMANENTE	\$12,120,000.00	\$0.00	\$12,120,000.00	\$12,120,000.00	\$12,120,000.00	\$5,070,645.36	\$5,070,645.36	\$5,070,645.36	\$5,070,645.36	\$7,049,354.64
1200	Remuneraciones al personal de carácter transitorio	\$450,000.00	\$0.00	\$450,000.00	\$450,000.00	\$450,000.00	\$72,790.00	\$72,790.00	\$72,790.00	\$72,790.00	\$377,210.00
1210	Honorarios asimilables a salarios	\$450,000.00	\$0.00	\$450,000.00	\$450,000.00	\$450,000.00	\$72,790.00	\$72,790.00	\$72,790.00	\$72,790.00	\$377,210.00
1212	HONORARIOS POR SERVICIOS PERSONALES INDEPENDIENTE	\$450,000.00	\$0.00	\$450,000.00	\$450,000.00	\$450,000.00	\$72,790.00	\$72,790.00	\$72,790.00	\$72,790.00	\$377,210.00
1300	REMUNERACIONES ADICIONALES Y ESPECIALES	\$2,905,000.00	\$0.00	\$2,905,000.00	\$2,905,000.00	\$2,905,000.00	\$959.98	\$959.98	\$959.98	\$959.98	\$2,904,040.02
1320	Primas de vacaciones, dominical y gratificación de fin de año	\$2,905,000.00	\$0.00	\$2,905,000.00	\$2,905,000.00	\$2,905,000.00	\$959.98	\$959.98	\$959.98	\$959.98	\$2,904,040.02
1321	PRIMA VACACIONAL	\$205,000.00	\$0.00	\$205,000.00	\$205,000.00	\$205,000.00	\$73.84	\$73.84	\$73.84	\$73.84	\$204,926.16
1323	GRATIFICACION DE FIN DE AÑO	\$2,700,000.00	\$0.00	\$2,700,000.00	\$2,700,000.00	\$2,700,000.00	\$886.14	\$886.14	\$886.14	\$886.14	\$2,699,113.86
1400	SEGURIDAD SOCIAL	\$2,800,000.00	\$0.00	\$2,800,000.00	\$2,800,000.00	\$2,800,000.00	\$695,170.25	\$695,170.25	\$695,170.25	\$695,170.25	\$2,104,829.75
1410	Aportaciones de seguridad social	\$2,800,000.00	\$0.00	\$2,800,000.00	\$2,800,000.00	\$2,800,000.00	\$695,170.25	\$695,170.25	\$695,170.25	\$695,170.25	\$2,104,829.75
1411	Aportaciones de seguridad social	\$2,800,000.00	\$0.00	\$2,800,000.00	\$2,800,000.00	\$2,800,000.00	\$695,170.25	\$695,170.25	\$695,170.25	\$695,170.25	\$2,104,829.75
1500	OTRAS PRESTACIONES SOCIALES Y ECONÓMICAS	\$2,250,000.00	\$0.00	\$2,250,000.00	\$2,250,000.00	\$2,250,000.00	\$0.00	\$0.00	\$0.00	\$0.00	\$2,250,000.00
1540	Prestaciones contractuales	\$2,250,000.00	\$0.00	\$2,250,000.00	\$2,250,000.00	\$2,250,000.00	\$0.00	\$0.00	\$0.00	\$0.00	\$2,250,000.00
1542	Prestaciones contractuales anuales	\$2,250,000.00	\$0.00	\$2,250,000.00	\$2,250,000.00	\$2,250,000.00	\$0.00	\$0.00	\$0.00	\$0.00	\$2,250,000.00
2000	MATERIALES Y SUMINISTRO	\$2,851,620.03	\$0.00	\$2,851,620.03	\$2,851,620.03	\$2,851,620.03	\$649,777.95	\$649,777.95	\$638,502.95	\$638,502.95	\$2,201,842.08
2100	Materiales de administración, emisión de documentos y articulos	\$1,138,043.87	\$0.00	\$1,138,043.87	\$1,138,043.87	\$1,138,043.87	\$284,214.28	\$284,214.28	\$276,670.28	\$276,670.28	\$863,829.59
2110	Materiales, útiles y equipos menores de oficina	\$183,000.00	\$0.00	\$183,000.00	\$183,000.00	\$183,000.00	\$21,180.67	\$21,180.67	\$21,180.67	\$21,180.67	\$181,819.33



**Ejercicio del Presupuesto**

**Egresos**

**Aprobado Al 31/12/2019**

**Egresos Devengado**

**Egresos Ejercido**

**Egresos Pagado**

**Subejercicio**

	Egresos Aprobado Al 31/12/2019	Ampliaciones / (Reducciones)	Egresos Modificado	Egresos Comprometido	Egresos Devengado	Egresos Ejercido	Egresos Pagado	Subejercicio
2111	Materiales, útiles y equipos menores de oficina	\$0.00	\$183,000.00	\$21,180.67	\$21,180.67	\$21,180.67	\$21,180.67	\$161,819.33
2140	Materiales, útiles y equipos menores de tecnologías de la informar	\$0.00	\$29,000.00	\$6,261.95	\$6,261.95	\$5,507.95	\$5,507.95	\$22,738.05
2141	Materiales, útiles y equipos menores de tecnologías de la informar	\$0.00	\$29,000.00	\$6,261.95	\$6,261.95	\$5,507.95	\$5,507.95	\$22,738.05
2150	Material impreso e información digital	\$0.00	\$266,562.33	\$73,224.35	\$73,224.35	\$73,224.35	\$73,224.35	\$193,337.98
2151	Material impreso e información digital	\$0.00	\$266,562.33	\$73,224.35	\$73,224.35	\$73,224.35	\$73,224.35	\$193,337.98
2160	Material de limpieza	\$0.00	\$242,000.00	\$93,298.20	\$93,298.20	\$92,598.20	\$92,598.20	\$148,701.80
2161	Material de limpieza	\$0.00	\$242,000.00	\$93,298.20	\$93,298.20	\$92,598.20	\$92,598.20	\$148,701.80
2170	Materiales y útiles de enseñanza	\$0.00	\$417,481.54	\$90,249.11	\$90,249.11	\$84,159.11	\$84,159.11	\$327,232.43
2171	Materiales y útiles de enseñanza	\$0.00	\$417,481.54	\$90,249.11	\$90,249.11	\$84,159.11	\$84,159.11	\$327,232.43
2200	<b>ALIMENTOS Y UTENSILIOS</b>	\$0.00	\$155,000.00	\$46,136.90	\$46,136.90	\$46,136.90	\$46,136.90	\$108,863.10
2210	Productos alimenticios para personas	\$0.00	\$30,000.00	\$10,949.90	\$10,949.90	\$10,949.90	\$10,949.90	\$19,050.10
2211	Productos alimenticios para personas	\$0.00	\$30,000.00	\$10,949.90	\$10,949.90	\$10,949.90	\$10,949.90	\$19,050.10
2220	Productos alimenticios para animales	\$0.00	\$120,000.00	\$35,187.00	\$35,187.00	\$35,187.00	\$35,187.00	\$84,813.00
2221	Productos alimenticios para animales	\$0.00	\$120,000.00	\$35,187.00	\$35,187.00	\$35,187.00	\$35,187.00	\$84,813.00
2230	Utensilios para el servicio de alimentación	\$0.00	\$5,000.00	\$0.00	\$0.00	\$0.00	\$0.00	\$5,000.00
2231	Utensilios para el servicio de alimentación	\$0.00	\$5,000.00	\$0.00	\$0.00	\$0.00	\$0.00	\$5,000.00
2400	<b>MATERIALES Y ARTÍCULOS DE CONSTRUCCIÓN Y DE REPAR</b>	\$0.00	\$1,063,507.24	\$135,404.93	\$135,404.93	\$132,968.93	\$132,968.93	\$928,102.31
2410	Productos minerales no metálicos	\$0.00	\$9,500.00	\$0.00	\$0.00	\$0.00	\$0.00	\$9,500.00
2411	Productos minerales no metálicos	\$0.00	\$9,500.00	\$0.00	\$0.00	\$0.00	\$0.00	\$9,500.00
2420	Cemento y productos de concreto	\$0.00	\$1,500.00	\$0.00	\$0.00	\$0.00	\$0.00	\$1,500.00
2421	Cemento y productos de concreto	\$0.00	\$1,500.00	\$0.00	\$0.00	\$0.00	\$0.00	\$1,500.00
2430	Cal, yeso y productos de yeso	\$0.00	\$1,500.00	\$0.00	\$0.00	\$0.00	\$0.00	\$1,500.00
2431	Cal, yeso y productos de yeso	\$0.00	\$1,500.00	\$0.00	\$0.00	\$0.00	\$0.00	\$1,500.00
2440	Madera y productos de madera	\$0.00	\$6,000.00	\$0.00	\$0.00	\$0.00	\$0.00	\$6,000.00
2441	Madera y productos de madera	\$0.00	\$6,000.00	\$0.00	\$0.00	\$0.00	\$0.00	\$6,000.00
2450	Vidrio y productos de vidrio	\$0.00	\$71,000.00	\$17,970.00	\$17,970.00	\$17,970.00	\$17,970.00	\$53,030.00
2451	Vidrio y productos de vidrio	\$0.00	\$71,000.00	\$17,970.00	\$17,970.00	\$17,970.00	\$17,970.00	\$53,030.00
2460	Material eléctrico y electrónico	\$0.00	\$488,645.88	\$53,270.32	\$53,270.32	\$50,834.32	\$50,834.32	\$435,375.56
2461	Material eléctrico y electrónico	\$0.00	\$488,645.88	\$53,270.32	\$53,270.32	\$50,834.32	\$50,834.32	\$435,375.56
2470	Artículos metálicos para la construcción	\$0.00	\$37,000.00	\$0.00	\$0.00	\$0.00	\$0.00	\$37,000.00
2471	Artículos metálicos para la construcción	\$0.00	\$37,000.00	\$0.00	\$0.00	\$0.00	\$0.00	\$37,000.00
2480	Materiales complementarios	\$0.00	\$95,000.00	\$1,102.00	\$1,102.00	\$1,102.00	\$1,102.00	\$93,898.00

**Egresos**

**Ejercicio del Presupuesto**

	Aprobado Al 31/12/2019	Ampliaciones / (Reducciones)	Egresos Modificado	Egresos Comprometido	Egresos Devengado	Egresos Ejercido	Egresos Pagado	Subejercicio
2481	\$95,000.00	\$0.00	\$95,000.00	\$1,102.00	\$1,102.00	\$1,102.00	\$1,102.00	\$93,898.00
2490	\$353,361.36	\$0.00	\$353,361.36	\$63,062.61	\$63,062.61	\$63,062.61	\$63,062.61	\$290,298.75
2491	\$353,361.36	\$0.00	\$353,361.36	\$63,062.61	\$63,062.61	\$63,062.61	\$63,062.61	\$290,298.75
<b>2500</b>	<b>\$127,568.00</b>	<b>\$0.00</b>	<b>\$127,568.00</b>	<b>\$32,249.34</b>	<b>\$30,954.34</b>	<b>\$30,954.34</b>	<b>\$30,954.34</b>	<b>\$95,318.66</b>
2510	\$8,000.00	\$0.00	\$8,000.00	\$4,797.76	\$4,797.76	\$4,797.76	\$4,797.76	\$3,202.24
2511	\$8,000.00	\$0.00	\$8,000.00	\$4,797.76	\$4,797.76	\$4,797.76	\$4,797.76	\$3,202.24
2520	\$8,000.00	\$0.00	\$8,000.00	\$0.00	\$0.00	\$0.00	\$0.00	\$8,000.00
2521	\$8,000.00	\$0.00	\$8,000.00	\$0.00	\$0.00	\$0.00	\$0.00	\$8,000.00
2530	\$40,000.00	\$0.00	\$40,000.00	\$7,547.19	\$7,547.19	\$7,547.19	\$7,547.19	\$32,452.81
2531	\$40,000.00	\$0.00	\$40,000.00	\$7,547.19	\$7,547.19	\$7,547.19	\$7,547.19	\$32,452.81
2540	\$17,000.00	\$0.00	\$17,000.00	\$1,368.94	\$1,368.94	\$1,368.94	\$1,368.94	\$15,631.06
2541	\$17,000.00	\$0.00	\$17,000.00	\$1,368.94	\$1,368.94	\$1,368.94	\$1,368.94	\$15,631.06
2560	\$54,568.00	\$0.00	\$54,568.00	\$18,535.45	\$18,535.45	\$18,535.45	\$18,535.45	\$36,032.55
2561	\$54,568.00	\$0.00	\$54,568.00	\$18,535.45	\$18,535.45	\$18,535.45	\$18,535.45	\$36,032.55
<b>2600</b>	<b>\$111,500.00</b>	<b>\$0.00</b>	<b>\$111,500.00</b>	<b>\$40,194.21</b>	<b>\$40,194.21</b>	<b>\$40,194.21</b>	<b>\$40,194.21</b>	<b>\$71,305.79</b>
2610	\$111,500.00	\$0.00	\$111,500.00	\$40,194.21	\$40,194.21	\$40,194.21	\$40,194.21	\$71,305.79
2611	\$111,500.00	\$0.00	\$111,500.00	\$40,194.21	\$40,194.21	\$40,194.21	\$40,194.21	\$71,305.79
<b>2700</b>	<b>\$42,000.92</b>	<b>\$0.00</b>	<b>\$42,000.92</b>	<b>\$17,596.50</b>	<b>\$17,596.50</b>	<b>\$17,596.50</b>	<b>\$17,596.50</b>	<b>\$24,404.42</b>
2720	\$3,000.00	\$0.00	\$3,000.00	\$0.00	\$0.00	\$0.00	\$0.00	\$3,000.00
2721	\$3,000.00	\$0.00	\$3,000.00	\$0.00	\$0.00	\$0.00	\$0.00	\$3,000.00
2740	\$39,000.92	\$0.00	\$39,000.92	\$17,596.50	\$17,596.50	\$17,596.50	\$17,596.50	\$21,404.42
2741	\$39,000.92	\$0.00	\$39,000.92	\$17,596.50	\$17,596.50	\$17,596.50	\$17,596.50	\$21,404.42
<b>2900</b>	<b>\$214,000.00</b>	<b>\$0.00</b>	<b>\$214,000.00</b>	<b>\$93,981.79</b>	<b>\$93,981.79</b>	<b>\$93,981.79</b>	<b>\$93,981.79</b>	<b>\$120,018.21</b>
2910	\$30,000.00	\$0.00	\$30,000.00	\$0.00	\$0.00	\$0.00	\$0.00	\$30,000.00
2911	\$30,000.00	\$0.00	\$30,000.00	\$0.00	\$0.00	\$0.00	\$0.00	\$30,000.00
2920	\$62,000.00	\$0.00	\$62,000.00	\$23,822.98	\$23,822.98	\$23,822.98	\$23,822.98	\$38,177.02
2921	\$62,000.00	\$0.00	\$62,000.00	\$23,822.98	\$23,822.98	\$23,822.98	\$23,822.98	\$38,177.02
2930	\$27,000.00	\$0.00	\$27,000.00	\$9,858.73	\$9,858.73	\$9,858.73	\$9,858.73	\$17,141.27
2931	\$27,000.00	\$0.00	\$27,000.00	\$9,858.73	\$9,858.73	\$9,858.73	\$9,858.73	\$17,141.27
2940	\$50,000.00	\$0.00	\$50,000.00	\$44,725.68	\$44,725.68	\$44,725.68	\$44,725.68	\$5,274.32
2941	\$50,000.00	\$0.00	\$50,000.00	\$44,725.68	\$44,725.68	\$44,725.68	\$44,725.68	\$5,274.32
2950	\$12,000.00	\$0.00	\$12,000.00	\$6,115.23	\$6,115.23	\$6,115.23	\$6,115.23	\$5,884.77

**Ejercicio del Presupuesto**

	Egresos Aprobado Al 31/12/2019	Egresos Ampliaciones / (Reducciones)	Egresos Modificado	Egresos Comprometido	Egresos Devengado	Egresos Ejercido	Egresos Pagado	Subejercicio
2951	Relaciones y accesorios menores de equipo e instrumental médic	\$0.00	\$12,000.00	\$6,115.23	\$6,115.23	\$6,115.23	\$6,115.23	\$5,884.77
2960	Relaciones y accesorios menores de equipo de transporte	\$0.00	\$29,000.00	\$9,332.00	\$9,332.00	\$9,332.00	\$9,332.00	\$19,668.00
2961	Relaciones y accesorios menores de equipo de transporte	\$0.00	\$29,000.00	\$9,332.00	\$9,332.00	\$9,332.00	\$9,332.00	\$19,668.00
2980	Relaciones y accesorios menores de maquinaria y otros equipos	\$0.00	\$3,000.00	\$127.17	\$127.17	\$127.17	\$127.17	\$2,872.83
2981	Relaciones y accesorios menores de maquinaria y otros equipos	\$0.00	\$3,000.00	\$127.17	\$127.17	\$127.17	\$127.17	\$2,872.83
2990	Relaciones y accesorios menores de otros bienes muebles	\$0.00	\$1,000.00	\$0.00	\$0.00	\$0.00	\$0.00	\$1,000.00
2991	Relaciones y accesorios menores otros bienes muebles	\$0.00	\$1,000.00	\$0.00	\$0.00	\$0.00	\$0.00	\$1,000.00
<b>3000</b>	<b>SERVICIOS GENERALES</b>	<b>\$0.00</b>	<b>\$12,154,207.73</b>	<b>\$5,057,757.03</b>	<b>\$5,057,757.03</b>	<b>\$4,972,994.01</b>	<b>\$4,972,994.01</b>	<b>\$7,096,450.70</b>
<b>3100</b>	<b>SERVICIOS BÁSICOS</b>	<b>\$0.00</b>	<b>\$1,961,700.00</b>	<b>\$454,725.02</b>	<b>\$446,632.72</b>	<b>\$446,632.72</b>	<b>\$446,632.72</b>	<b>\$1,506,974.98</b>
3110	Energía eléctrica	\$0.00	\$1,395,000.00	\$367,958.00	\$367,958.00	\$367,958.00	\$367,958.00	\$1,027,042.00
3111	Energía eléctrica	\$0.00	\$1,395,000.00	\$367,958.00	\$367,958.00	\$367,958.00	\$367,958.00	\$1,027,042.00
3130	Agua	\$0.00	\$294,200.00	\$18,450.61	\$18,450.61	\$18,450.61	\$18,450.61	\$275,749.39
3131	Agua	\$0.00	\$294,200.00	\$18,450.61	\$18,450.61	\$18,450.61	\$18,450.61	\$275,749.39
3140	Telefonía Tradicional	\$0.00	\$142,500.00	\$27,319.33	\$27,319.33	\$27,319.33	\$27,319.33	\$115,180.67
3141	Telefonía Irregular	\$0.00	\$142,500.00	\$27,319.33	\$27,319.33	\$27,319.33	\$27,319.33	\$115,180.67
3170	Servicios de acceso a Internet, redes y procesamiento de inform	\$0.00	\$120,000.00	\$40,461.50	\$40,461.50	\$40,461.50	\$40,461.50	\$79,538.50
3171	Servicios de acceso a Internet, redes y procesamiento de inform	\$0.00	\$120,000.00	\$40,461.50	\$40,461.50	\$40,461.50	\$40,461.50	\$79,538.50
3180	Servicios postales y telegráficos	\$0.00	\$10,000.00	\$535.58	\$535.58	\$535.58	\$535.58	\$9,464.42
3182	Servicios de mensajería	\$0.00	\$10,000.00	\$535.58	\$535.58	\$535.58	\$535.58	\$9,464.42
<b>3200</b>	<b>SERVICIOS DE ARRENDAMIENTO</b>	<b>\$0.00</b>	<b>\$433,376.23</b>	<b>\$140,848.81</b>	<b>\$140,848.81</b>	<b>\$128,088.81</b>	<b>\$128,088.81</b>	<b>\$292,527.42</b>
3230	Arrendamiento de mobiliario y equipo de administración, educacio	\$0.00	\$150,000.00	\$21,447.38	\$21,447.38	\$21,447.38	\$21,447.38	\$128,552.62
3231	Arrendamiento de mobiliario y equipo de administración, educacio	\$0.00	\$150,000.00	\$21,447.38	\$21,447.38	\$21,447.38	\$21,447.38	\$128,552.62
3250	Arrendamiento de equipo de transporte	\$0.00	\$5,275.00	\$275.00	\$275.00	\$275.00	\$275.00	\$5,000.00
3251	Arrendamiento de equipo de transporte	\$0.00	\$5,275.00	\$275.00	\$275.00	\$275.00	\$275.00	\$5,000.00
3260	Arrendamiento de maquinaria, otros equipos y herramientas	\$0.00	\$11,600.00	\$11,600.00	\$11,600.00	\$11,600.00	\$11,600.00	\$0.00
3261	Arrendamiento de maquinaria, otros equipos y herramientas	\$0.00	\$11,600.00	\$11,600.00	\$11,600.00	\$11,600.00	\$11,600.00	\$0.00
3270	Arrendamiento de activos intangibles	\$0.00	\$16,501.23	\$16,501.23	\$16,501.23	\$16,501.23	\$16,501.23	\$0.00
3271	Arrendamiento de activos intangibles	\$0.00	\$16,501.23	\$16,501.23	\$16,501.23	\$16,501.23	\$16,501.23	\$0.00
3290	Otros arrendamientos	\$0.00	\$250,000.00	\$91,025.20	\$91,025.20	\$91,025.20	\$91,025.20	\$158,974.80
3291	Otros arrendamientos	\$0.00	\$250,000.00	\$91,025.20	\$91,025.20	\$91,025.20	\$91,025.20	\$158,974.80
<b>3300</b>	<b>SERVICIOS PROFESIONALES, CIENTÍFICOS, TÉCNICOS Y OTF</b>	<b>\$0.00</b>	<b>\$2,575,000.00</b>	<b>\$488,648.27</b>	<b>\$488,648.27</b>	<b>\$488,648.27</b>	<b>\$488,648.27</b>	<b>\$2,086,351.73</b>
3310	Servicios legales, de contabilidad, auditoría y relacionados	\$0.00	\$10,000.00	\$0.00	\$0.00	\$0.00	\$0.00	\$10,000.00

Page 7

**Egresos**  
**Aprobado Al 31/12/2019**

**Ejercicio del Presupuesto**

	Egresos Ampliaciones / (Reducciones)	Egresos Modificado	Egresos Comprometido	Egresos Devengado	Egresos Ejercido	Egresos Pagado	Subejercicio
3311	\$10,000.00	\$10,000.00	\$0.00	\$0.00	\$0.00	\$0.00	\$10,000.00
3330	\$10,000.00	\$10,000.00	\$0.00	\$0.00	\$0.00	\$0.00	\$10,000.00
3331	\$10,000.00	\$10,000.00	\$0.00	\$0.00	\$0.00	\$0.00	\$10,000.00
3340	\$55,000.00	\$55,000.00	\$1,390.84	\$1,390.84	\$1,390.84	\$1,390.84	\$53,609.16
3341	\$55,000.00	\$55,000.00	\$1,390.84	\$1,390.84	\$1,390.84	\$1,390.84	\$53,609.16
3380	\$2,500,000.00	\$2,500,000.00	\$487,257.43	\$487,257.43	\$487,257.43	\$487,257.43	\$2,012,742.57
3381	\$2,500,000.00	\$2,500,000.00	\$487,257.43	\$487,257.43	\$487,257.43	\$487,257.43	\$2,012,742.57
<b>3400</b>	<b>\$102,650.86</b>	<b>\$102,650.86</b>	<b>\$41,560.21</b>	<b>\$41,560.21</b>	<b>\$41,560.21</b>	<b>\$41,560.21</b>	<b>\$61,090.65</b>
3410	\$35,000.00	\$35,000.00	\$2,843.97	\$2,843.97	\$2,843.97	\$2,843.97	\$32,156.03
3411	\$35,000.00	\$35,000.00	\$2,843.97	\$2,843.97	\$2,843.97	\$2,843.97	\$32,156.03
3440	\$10,000.00	\$10,000.00	\$0.00	\$0.00	\$0.00	\$0.00	\$10,000.00
3441	\$10,000.00	\$10,000.00	\$0.00	\$0.00	\$0.00	\$0.00	\$10,000.00
3450	\$25,000.00	\$25,000.00	\$21,566.44	\$21,566.44	\$21,566.44	\$21,566.44	\$3,433.56
3451	\$25,000.00	\$25,000.00	\$21,566.44	\$21,566.44	\$21,566.44	\$21,566.44	\$3,433.56
3470	\$32,650.86	\$32,650.86	\$17,149.80	\$17,149.80	\$17,149.80	\$17,149.80	\$15,501.06
3471	\$32,650.86	\$32,650.86	\$17,149.80	\$17,149.80	\$17,149.80	\$17,149.80	\$15,501.06
<b>3500</b>	<b>\$3,056,030.64</b>	<b>\$3,056,030.64</b>	<b>\$1,180,711.25</b>	<b>\$1,180,711.25</b>	<b>\$1,149,770.66</b>	<b>\$1,149,770.66</b>	<b>\$1,875,319.39</b>
3510	\$60,000.00	\$60,000.00	\$30,875.44	\$30,875.44	\$8,868.20	\$8,868.20	\$29,124.56
3511	\$60,000.00	\$60,000.00	\$30,875.44	\$30,875.44	\$8,868.20	\$8,868.20	\$29,124.56
3520	\$17,392.00	\$17,392.00	\$4,009.12	\$4,009.12	\$4,009.12	\$4,009.12	\$13,382.88
3521	\$17,392.00	\$17,392.00	\$4,009.12	\$4,009.12	\$4,009.12	\$4,009.12	\$13,382.88
3530	\$28,000.00	\$28,000.00	\$8,294.00	\$8,294.00	\$4,176.00	\$4,176.00	\$19,706.00
3531	\$28,000.00	\$28,000.00	\$8,294.00	\$8,294.00	\$4,176.00	\$4,176.00	\$19,706.00
3540	\$255,000.00	\$255,000.00	\$212,116.06	\$212,116.06	\$212,116.06	\$212,116.06	\$42,883.94
3541	\$255,000.00	\$255,000.00	\$212,116.06	\$212,116.06	\$212,116.06	\$212,116.06	\$42,883.94
3550	\$90,000.00	\$90,000.00	\$25,197.12	\$25,197.12	\$25,197.12	\$25,197.12	\$64,802.88
3551	\$90,000.00	\$90,000.00	\$25,197.12	\$25,197.12	\$25,197.12	\$25,197.12	\$64,802.88
3570	\$135,638.64	\$135,638.64	\$122,179.04	\$122,179.04	\$122,179.04	\$122,179.04	\$13,459.60
3571	\$135,638.64	\$135,638.64	\$122,179.04	\$122,179.04	\$122,179.04	\$122,179.04	\$13,459.60
3580	\$2,450,000.00	\$2,450,000.00	\$775,720.47	\$775,720.47	\$770,905.12	\$770,905.12	\$1,674,279.53
3581	\$2,450,000.00	\$2,450,000.00	\$775,720.47	\$775,720.47	\$770,905.12	\$770,905.12	\$1,674,279.53
3590	\$20,000.00	\$20,000.00	\$2,320.00	\$2,320.00	\$2,320.00	\$2,320.00	\$17,680.00

**Ejercicio del Presupuesto**


		Egresos				Egresos			Egresos		Egresos	
		Aprobado Al	Ampliaciones /	Egresos	Egresos	Egresos	Egresos	Egresos	Egresos	Egresos	Egresos	
		31/12/2019	(Reducciones)	Modificado	Comprometido	Devengado	Ejercido	Pagado	Subejercicio			
3591	Servicios de jardinería y fumigación	\$20,000.00	\$0.00	\$20,000.00	\$2,320.00	\$2,320.00	\$2,320.00	\$2,320.00	\$17,680.00			
3600	SERVICIOS DE COMUNICACIÓN SOCIAL Y PUBLICIDAD	\$1,280,000.00	\$0.00	\$1,280,000.00	\$413,894.97	\$413,894.97	\$392,524.84	\$392,524.84	\$866,105.03			
3610	Difusión por radio, televisión y otros medios de mensaje sobre pro	\$1,280,000.00	\$0.00	\$1,280,000.00	\$413,894.97	\$413,894.97	\$392,524.84	\$392,524.84	\$866,105.03			
3611	Difusión por radio, televisión y otros medios de mensajes sobre pr	\$1,280,000.00	\$0.00	\$1,280,000.00	\$413,894.97	\$413,894.97	\$392,524.84	\$392,524.84	\$866,105.03			
3700	Servicios de traslados y viáticos	\$5,000.00	\$0.00	\$5,000.00	\$850.50	\$850.50	\$850.50	\$850.50	\$4,149.50			
3790	Otros servicios de traslado y hospedaje	\$5,000.00	\$0.00	\$5,000.00	\$850.50	\$850.50	\$850.50	\$850.50	\$4,149.50			
3791	OTROS SERVICIOS DE TRASLADO Y HOSPEDAJE	\$5,000.00	\$0.00	\$5,000.00	\$850.50	\$850.50	\$850.50	\$850.50	\$4,149.50			
3800	SERVICIOS OFICIALES	\$2,349,950.00	\$0.00	\$2,349,950.00	\$2,223,800.00	\$2,223,800.00	\$2,212,200.00	\$2,212,200.00	\$126,150.00			
3820	Gastos de orden social y cultural	\$10,000.00	\$0.00	\$10,000.00	\$0.00	\$0.00	\$0.00	\$0.00	\$10,000.00			
3821	Gastos de orden social y cultural	\$10,000.00	\$0.00	\$10,000.00	\$0.00	\$0.00	\$0.00	\$0.00	\$10,000.00			
3840	Exposiciones	\$2,339,950.00	\$0.00	\$2,339,950.00	\$2,223,800.00	\$2,223,800.00	\$2,212,200.00	\$2,212,200.00	\$116,150.00			
3841	Exposiciones	\$2,139,950.00	\$0.00	\$2,139,950.00	\$2,139,950.00	\$2,139,950.00	\$2,139,950.00	\$2,139,950.00	\$0.00			
3843	ESPECTACULOS CULTURALES	\$200,000.00	\$0.00	\$200,000.00	\$83,850.00	\$83,850.00	\$72,250.00	\$72,250.00	\$116,150.00			
3900	OTROS SERVICIOS GENERALES	\$390,500.00	\$0.00	\$390,500.00	\$112,718.00	\$112,718.00	\$112,718.00	\$112,718.00	\$277,782.00			
3920	Impuestos y derechos	\$35,500.00	\$0.00	\$35,500.00	\$11,736.00	\$11,736.00	\$11,736.00	\$11,736.00	\$23,764.00			
3921	Impuestos y derechos	\$28,000.00	\$0.00	\$28,000.00	\$6,000.00	\$6,000.00	\$6,000.00	\$6,000.00	\$22,000.00			
3923	TENENCIAS Y CANJE DE PLACAS DE VEHICULOS OFICIALES	\$7,500.00	\$0.00	\$7,500.00	\$5,736.00	\$5,736.00	\$5,736.00	\$5,736.00	\$1,764.00			
3950	Penas, multas, accesorios y actualizaciones	\$5,000.00	\$0.00	\$5,000.00	\$0.00	\$0.00	\$0.00	\$0.00	\$5,000.00			
3951	Penas, multas, accesorios y actualizaciones	\$5,000.00	\$0.00	\$5,000.00	\$0.00	\$0.00	\$0.00	\$0.00	\$5,000.00			
3980	Impuesto sobre nóminas y otros que se deriven de una relación la	\$350,000.00	\$0.00	\$350,000.00	\$100,982.00	\$100,982.00	\$100,982.00	\$100,982.00	\$249,018.00			
3982	Impuesto sobre nómina	\$350,000.00	\$0.00	\$350,000.00	\$100,982.00	\$100,982.00	\$100,982.00	\$100,982.00	\$249,018.00			
5000	BIENES MUEBLES, INMUEBLES E INTANGIBLES	\$188,548.77	\$0.00	\$188,548.77	\$0.00	\$0.00	\$0.00	\$0.00	\$188,548.77			
5100	MOBILIARIO Y EQUIPO DE ADMINISTRACIÓN	\$123,548.77	\$0.00	\$123,548.77	\$0.00	\$0.00	\$0.00	\$0.00	\$123,548.77			
5110	Muebles de oficina y estantería	\$30,000.00	\$0.00	\$30,000.00	\$0.00	\$0.00	\$0.00	\$0.00	\$30,000.00			
5111	Muebles de oficina y estantería	\$30,000.00	\$0.00	\$30,000.00	\$0.00	\$0.00	\$0.00	\$0.00	\$30,000.00			
5150	Equipos de cómputo y de tecnologías de la información	\$30,000.00	\$0.00	\$30,000.00	\$0.00	\$0.00	\$0.00	\$0.00	\$30,000.00			
5151	Equipo de cómputo y de tecnología de la información	\$30,000.00	\$0.00	\$30,000.00	\$0.00	\$0.00	\$0.00	\$0.00	\$30,000.00			
5190	Otro mobiliario y equipo de administración	\$63,548.77	\$0.00	\$63,548.77	\$0.00	\$0.00	\$0.00	\$0.00	\$63,548.77			
5191	Otros mobiliarios y equipos de administración	\$63,548.77	\$0.00	\$63,548.77	\$0.00	\$0.00	\$0.00	\$0.00	\$63,548.77			
5200	MOBILIARIO Y EQUIPO EDUCACIONAL Y RECREATIVO	\$10,000.00	\$0.00	\$10,000.00	\$0.00	\$0.00	\$0.00	\$0.00	\$10,000.00			
5230	Cámaras fotográficas y de video	\$10,000.00	\$0.00	\$10,000.00	\$0.00	\$0.00	\$0.00	\$0.00	\$10,000.00			
5231	Cámaras fotográficas y de video	\$10,000.00	\$0.00	\$10,000.00	\$0.00	\$0.00	\$0.00	\$0.00	\$10,000.00			

Page 9

Código	Descripción	Egresos					Egresos Ejercido	Egresos Pagado	Subejercicio
		Aprobado Al 31/12/2019	Ampliaciones / (Reducciones)	Egresos Modificado	Egresos Comprometido	Egresos Devengado			
5300	EQUIPO E INSTRUMENTAL MÉDICO Y DE LABORATORIO	\$10,000.00	\$0.00	\$10,000.00	\$0.00	\$0.00	\$0.00	\$10,000.00	
5310	Equipo médico y de laboratorio	\$10,000.00	\$0.00	\$10,000.00	\$0.00	\$0.00	\$0.00	\$10,000.00	
5311	Equipo médico y de laboratorio	\$10,000.00	\$0.00	\$10,000.00	\$0.00	\$0.00	\$0.00	\$10,000.00	
5400	VEHÍCULOS Y EQUIPO DE TRANSPORTE	\$10,000.00	\$0.00	\$10,000.00	\$0.00	\$0.00	\$0.00	\$10,000.00	
5410	Automóviles y Equipo Terrestre	\$10,000.00	\$0.00	\$10,000.00	\$0.00	\$0.00	\$0.00	\$10,000.00	
5411	Vehículos y equipo terrestre	\$10,000.00	\$0.00	\$10,000.00	\$0.00	\$0.00	\$0.00	\$10,000.00	
5700	ACTIVOS BIOLÓGICOS	\$10,000.00	\$0.00	\$10,000.00	\$0.00	\$0.00	\$0.00	\$10,000.00	
5750	Peces y acuicultura	\$10,000.00	\$0.00	\$10,000.00	\$0.00	\$0.00	\$0.00	\$10,000.00	
5751	PECES Y ACUICULTURA	\$10,000.00	\$0.00	\$10,000.00	\$0.00	\$0.00	\$0.00	\$10,000.00	
5900	ACTIVOS INTANGIBLES	\$25,000.00	\$0.00	\$25,000.00	\$0.00	\$0.00	\$0.00	\$25,000.00	
5910	Software	\$25,000.00	\$0.00	\$25,000.00	\$0.00	\$0.00	\$0.00	\$25,000.00	
5911	Software	\$25,000.00	\$0.00	\$25,000.00	\$0.00	\$0.00	\$0.00	\$25,000.00	
<b>RECURSOS ESTATALES</b>		<b>\$35,719,376.53</b>	<b>\$0.00</b>	<b>\$35,719,376.53</b>	<b>\$11,547,100.57</b>	<b>\$11,547,100.57</b>	<b>\$11,451,062.55</b>	<b>\$24,172,275.96</b>	

## 262 RECURSOS ESTATALES

1000	SERVICIOS PERSONALES	\$0.00	\$240,000.00	\$240,000.00	\$576,000.00	\$576,000.00	\$576,000.00	-\$336,000.00
1400	SEGURIDAD SOCIAL	\$0.00	\$240,000.00	\$240,000.00	\$576,000.00	\$576,000.00	\$576,000.00	-\$336,000.00
1410	Aportaciones de seguridad social	\$0.00	\$240,000.00	\$240,000.00	\$576,000.00	\$576,000.00	\$576,000.00	-\$336,000.00
1411	Aportaciones de seguridad social	\$0.00	\$240,000.00	\$240,000.00	\$576,000.00	\$576,000.00	\$576,000.00	-\$336,000.00
2000	MATERIALES Y SUMINISTRO	\$0.00	\$62,500.00	\$62,500.00	\$0.00	\$0.00	\$0.00	\$62,500.00
2100	Materiales de administración, emisión de documentos y articulo	\$0.00	\$62,500.00	\$62,500.00	\$0.00	\$0.00	\$0.00	\$62,500.00
2160	Material de limpieza	\$0.00	\$62,500.00	\$62,500.00	\$0.00	\$0.00	\$0.00	\$62,500.00
2161	Material de limpieza	\$0.00	\$62,500.00	\$62,500.00	\$0.00	\$0.00	\$0.00	\$62,500.00
3000	SERVICIOS GENERALES	\$0.00	\$1,769,420.90	\$1,769,420.90	\$2,352,410.74	\$2,352,410.74	\$2,332,294.02	-\$502,993.84
3100	SERVICIOS BÁSICOS	\$0.00	\$190,833.30	\$190,833.30	\$414,990.56	\$414,990.56	\$394,873.84	-\$224,157.26
3110	Energía eléctrica	\$0.00	\$116,666.65	\$116,666.65	\$280,000.00	\$280,000.00	\$280,000.00	-\$163,333.35
3111	Energía eléctrica	\$0.00	\$116,666.65	\$116,666.65	\$280,000.00	\$280,000.00	\$280,000.00	-\$163,333.35
3130	Agua	\$0.00	\$62,500.00	\$62,500.00	\$117,444.04	\$117,444.04	\$97,327.32	\$54,944.04
3131	Agua	\$0.00	\$62,500.00	\$62,500.00	\$117,444.04	\$117,444.04	\$97,327.32	\$54,944.04
3140	Telefonía Tradicional	\$0.00	\$11,666.65	\$11,666.65	\$17,546.52	\$17,546.52	\$17,546.52	-\$5,879.87
3141	Telefonía tradicional	\$0.00	\$11,666.65	\$11,666.65	\$17,546.52	\$17,546.52	\$17,546.52	-\$5,879.87
3200	SERVICIOS DE ARRENDAMIENTO	\$0.00	\$2,208.35	\$2,208.35	\$0.00	\$0.00	\$0.00	\$2,208.35

Page 10  


Ejercicio del Presupuesto		Egresos Aprobado Al 31/12/2019				Egresos Ejercido				Egresos Pagado Subejercicio	
		Ampliaciones / (Reducciones)	Egresos Modificado	Egresos Comprometido	Egresos Devengado	Egresos Ejercido	Egresos Pagado	Subejercicio			
3290	Otros arrendamientos	\$0.00	\$2,208.35	\$0.00	\$0.00	\$0.00	\$0.00	\$2,208.35	\$0.00	\$0.00	\$2,208.35
3291	Otros arrendamientos	\$0.00	\$2,208.35	\$0.00	\$0.00	\$0.00	\$0.00	\$2,208.35	\$0.00	\$0.00	\$2,208.35
3300	SERVICIOS PROFESIONALES, CIENTÍFICOS, TÉCNICOS Y OTF	\$0.00	\$125,000.00	\$300,000.00	\$300,000.00	\$300,000.00	\$300,000.00	\$175,000.00	\$300,000.00	\$300,000.00	\$175,000.00
3380	Servicios de vigilancia	\$0.00	\$125,000.00	\$300,000.00	\$300,000.00	\$300,000.00	\$300,000.00	\$175,000.00	\$300,000.00	\$300,000.00	\$175,000.00
3381	Servicios de vigilancia	\$0.00	\$125,000.00	\$300,000.00	\$300,000.00	\$300,000.00	\$300,000.00	\$175,000.00	\$300,000.00	\$300,000.00	\$175,000.00
3400	SERVICIOS FINANCIEROS, BANCARIOS Y COMERCIALES	\$0.00	\$138,490.75	\$146,354.18	\$146,354.18	\$146,354.18	\$146,354.18	\$7,863.43	\$146,354.18	\$146,354.18	\$7,863.43
3410	Servicios financieros y bancarios	\$0.00	\$4,827.85	\$3,391.22	\$3,391.22	\$3,391.22	\$3,391.22	\$1,436.63	\$3,391.22	\$3,391.22	\$1,436.63
3411	Servicios financieros y bancarios	\$0.00	\$4,827.85	\$3,391.22	\$3,391.22	\$3,391.22	\$3,391.22	\$1,436.63	\$3,391.22	\$3,391.22	\$1,436.63
3450	Seguro de bienes patrimoniales	\$0.00	\$6,642.90	\$15,942.96	\$15,942.96	\$15,942.96	\$15,942.96	\$9,300.05	\$15,942.96	\$15,942.96	\$9,300.05
3451	Seguro de bienes patrimoniales	\$0.00	\$6,642.90	\$15,942.96	\$15,942.96	\$15,942.96	\$15,942.96	\$9,300.05	\$15,942.96	\$15,942.96	\$9,300.05
3470	Fletes y manobras	\$0.00	\$127,020.00	\$127,020.00	\$127,020.00	\$127,020.00	\$127,020.00	\$0.00	\$127,020.00	\$127,020.00	\$0.00
3471	Fletes y manobras	\$0.00	\$127,020.00	\$127,020.00	\$127,020.00	\$127,020.00	\$127,020.00	\$0.00	\$127,020.00	\$127,020.00	\$0.00
3500	SERVICIOS DE INSTALACIÓN, REPARACIÓN, MANTENIMIENTO	\$0.00	\$293,335.00	\$704,004.00	\$704,004.00	\$704,004.00	\$704,004.00	\$410,669.00	\$704,004.00	\$704,004.00	\$410,669.00
3580	Servicios de limpieza y manejo de desechos	\$0.00	\$293,335.00	\$704,004.00	\$704,004.00	\$704,004.00	\$704,004.00	\$410,669.00	\$704,004.00	\$704,004.00	\$410,669.00
3581	Servicios de limpieza y manejo de desechos	\$0.00	\$293,335.00	\$704,004.00	\$704,004.00	\$704,004.00	\$704,004.00	\$410,669.00	\$704,004.00	\$704,004.00	\$410,669.00
3600	SERVICIOS DE COMUNICACIÓN SOCIAL Y PUBLICIDAD	\$0.00	\$4,166.65	\$4,166.65	\$4,166.65	\$4,166.65	\$4,166.65	\$0.00	\$4,166.65	\$4,166.65	\$0.00
3610	Difusión por radio, televisión y otros medios de mensajería sobre pro	\$0.00	\$4,166.65	\$4,166.65	\$4,166.65	\$4,166.65	\$4,166.65	\$0.00	\$4,166.65	\$4,166.65	\$0.00
3611	Difusión por radio, televisión y otros medios de mensajería sobre pr	\$0.00	\$4,166.65	\$4,166.65	\$4,166.65	\$4,166.65	\$4,166.65	\$0.00	\$4,166.65	\$4,166.65	\$0.00
3800	SERVICIOS OFICIALES	\$0.00	\$895,103.50	\$895,103.50	\$895,103.50	\$895,103.50	\$895,103.50	\$0.00	\$895,103.50	\$895,103.50	\$0.00
3840	Exposiciones	\$0.00	\$895,103.50	\$895,103.50	\$895,103.50	\$895,103.50	\$895,103.50	\$0.00	\$895,103.50	\$895,103.50	\$0.00
3841	Exposiciones	\$0.00	\$895,103.50	\$895,103.50	\$895,103.50	\$895,103.50	\$895,103.50	\$0.00	\$895,103.50	\$895,103.50	\$0.00
3843	ESPECTACULOS CULTURALES	\$0.00	\$3,866.65	\$3,866.65	\$3,866.65	\$3,866.65	\$3,866.65	\$0.00	\$3,866.65	\$3,866.65	\$0.00
3900	OTROS SERVICIOS GENERALES	\$0.00	\$120,283.35	\$124,652.00	\$124,652.00	\$124,652.00	\$124,652.00	\$4,368.65	\$124,652.00	\$124,652.00	\$4,368.65
3930	Impuestos y derechos de importación	\$0.00	\$99,450.00	\$99,450.00	\$99,450.00	\$99,450.00	\$99,450.00	\$0.00	\$99,450.00	\$99,450.00	\$0.00
3931	Impuestos y derechos de importación	\$0.00	\$99,450.00	\$99,450.00	\$99,450.00	\$99,450.00	\$99,450.00	\$0.00	\$99,450.00	\$99,450.00	\$0.00
3980	Impuesto sobre nóminas y otros que se derivan de una relación la	\$0.00	\$20,833.35	\$25,202.00	\$25,202.00	\$25,202.00	\$25,202.00	\$4,368.65	\$25,202.00	\$25,202.00	\$4,368.65
3982	Impuesto sobre nómina	\$0.00	\$20,833.35	\$25,202.00	\$25,202.00	\$25,202.00	\$25,202.00	\$4,368.65	\$25,202.00	\$25,202.00	\$4,368.65
<b>RECURSOS ESTATALES</b>		\$0.00	\$2,071,920.90	\$2,928,410.74	\$2,928,410.74	\$2,928,410.74	\$2,928,410.74	\$856,489.00	\$2,928,410.74	\$2,928,410.74	\$856,489.00
<b>Total Final</b>		\$41,869,376.51	\$2,585,126.15	\$44,454,502.66	\$16,585,102.00	\$16,361,037.76	\$16,361,037.76	\$27,869,400.66	\$16,361,037.76	\$16,361,037.76	\$27,869,400.66

Page 14

Reporte por Categoría Programática  
Del 01/ene./2019 Al 31/may./2019

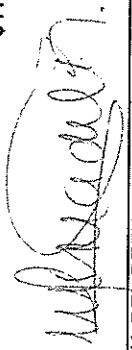
Concepto	Egresos					Subejercicio 6 = ( 3 - 4 )
	Aprobado 1	Ampliaciones / (Reducciones) 2	Modificado 3=(1+2)	Devengado 4	Pagado 5	

Programas

Desempeño de las Funciones

Prestación de Servicios Públicos	\$41,869,376.51	\$4,814,745.27	\$46,684,121.78	\$16,585,102.00	\$16,361,037.76	\$30,099,019.78
Desempeño de las Funciones	\$41,869,376.51	\$4,814,745.27	\$46,684,121.78	\$16,585,102.00	\$16,361,037.76	\$30,099,019.78

<b>Total del Gasto</b>	<b>\$41,869,376.51</b>	<b>\$4,814,745.27</b>	<b>\$46,684,121.78</b>	<b>\$16,585,102.00</b>	<b>\$16,361,037.76</b>	<b>\$30,099,019.78</b>
------------------------	------------------------	-----------------------	------------------------	------------------------	------------------------	------------------------



MARIA DEL REFUGIO GONZALEZ FLORES  
DIRECTORA GENERAL



GISELA EDITH CAROZ UMAYA  
DIRECTORA ADMINISTRATIVA





**MUSEO LABERINTO DE LAS CIENCIAS Y LAS ARTES**  
**ESTADO DE SAN LUÍS POTOSÍ**  
Programas y Proyectos de Inversión  
Del 01/ene./2019 Al 31/mayo/2019

Fecha y hora de 06-jun-19  
02:27 p. m.

**NO APLICA**

MARIA DEL REFUGIO GONZÁLEZ FLORES  
DIRECTORA GENERAL

GISELA EDITH CARO ZUMAYA  
DIRECTORA ADMINISTRATIVA