



OFICIO No. MV/083
08 de Abril de 2019

12:27 pm L/ko

JOAQUÍN HERRÁN LÓPEZ
DIRECTOR DE CONTABILIDAD GUBERNAMENTAL
SECRETARIA DE FINANZAS
PRESENTE.

Anexo, encontrará los estados de situación financiera de la institución, mismos que corresponden al mes de **MARZO** de 2019

Sin otro particular, hago propicia la ocasión para enviarle un cordial saludo.

A T E N T A M E N T E :

LIC. CLAUDIA CANALES ZAMBRANO.
DIRECTORA GENERAL
MUSEO DEL VIRREINATO.

"2019, Año del centenario del Natalicio de Rafael Montejano y Aguiñaga"

c.c.p. expediente/minutario.

INFORMACION CONTABLE (8)

- 1.- ESTADO DE ACTIVIDADES (COMPARATIVO CON AÑO ANTERIOR)
- 2.- ESTADO DE SITUACION FINANCIERA (COMPARATIVO CON AÑO ANTERIOR)
- 3.-ESTADO DE VARIACIÓN EN LA HACIENDA PÚBLICA.
- 4.- ESTADO DE CAMBIOS EN LA SITUACIÓN FINANCIERA.
- 5.- ESTADO DE FLUJOS DE EFECTIVO (COMPARATIVO CON AÑO ANTERIOR).
- 6.- NOTAS A LOS ESTADOS FINANCIEROS.
- 7.- ESTADO ANALITICO DEL ACTIVO (SALDO INICIAL AL CIERRE DEL EJERCICIO ANTERIOR).
- 8.- ESTADO ANALITICO DE LA DEUDA Y OTROS PASIVOS (SALDO INICIAL AL CIERRE DEL EJERCICIO ANTERIOR).

Museo del Virreinato
Estado de Actividades
Del 01 al 31 de Marzo del 2019.



	2019	2018
INGRESOS Y OTROS BENEFICIOS		
Ingresos de la Gestión:	\$ 79,154.77	\$ 63,536.00
Impuestos	-	-
Cuotas y Aportaciones de Seguridad Social	-	-
Contribuciones de Mejoras	-	-
Derechos	79,154.77	63,536.00
Productos de Tipo Corriente	-	-
Aprovechamientos de Tipo Corriente	-	-
Ingresos por Venta de Bienes y Servicios	-	-
Ingresos no Comprendidos en las Fracciones de la Ley de Ingresos Causados en Ejercicios Fiscales Anteriores	-	-
Pendientes de Liquidación o Pago	-	-
Participaciones, Aportaciones, Transferencias, Asignaciones, Subsidios y Otras Ayudas	\$ 385,304	\$ 428,876
Participaciones y Aportaciones	-	-
Transferencias, Asignaciones, Subsidios y Otras ayudas convenios	385,304	428,876
Otros Ingresos y Beneficios	\$ -	\$ -
Ingresos Financieros	-	-
Incremento por Variación de Inventarios	-	-
Disminución del Exceso de Estimaciones por Pérdida o Deterioro u Obsolescencia	-	-
Disminución del Exceso de Provisiones	-	-
Otros Ingresos y Beneficios Varios	-	-
Total de Ingresos y Otros Beneficios	\$ 464,458	\$ 492,412
GASTOS Y OTRAS PÉRDIDAS		
Gastos de Funcionamiento	\$ 300,746	\$ 351,096
Servicios Personales	196,368	240,954
Materiales y Suministros	11,585	5,070
Servicios Generales	92,794	105,072
Transferencias, Asignaciones, Subsidios y Otras Ayudas	\$ -	\$ -
Transferencias Internas y Asignaciones al Sector Público	-	-
Transferencias al Resto del Sector Público	-	-
Subsidios y Subvenciones	-	-
Ayudas Sociales	-	-
Pensiones y Jubilaciones	-	-
Transferencias a Fideicomisos, Mandatos y Contratos Análogos	-	-
Transferencias a la Seguridad Social	-	-
Donativo	-	-
Transferencias al Exterior	-	-
Participaciones y Aportaciones	\$ -	\$ -
Participaciones	-	-
Aportaciones	-	-
Convenios	-	-
Intereses, Comisiones y otros Gastos de la Deuda Pública	\$ -	\$ -
Intereses de la Deuda Pública	-	-
Comisiones de la Deuda Pública	-	-
Gastos de la Deuda Pública	-	-
Costo por Coberturas	-	-
Apoyos Financieros	-	-
Otros Gastos y Pérdidas Extraordinarias	\$ -	\$ 1,700.00
Estimaciones, Depreciaciones, Deterioros, Obsolescencia y Amortizaciones	-	-
Provisiones	-	-
Disminución de Inventarios	-	-
Aumento por Insuficiencia de Estimaciones por Pérdida o Deterioro u Obsolescencia	-	-
Aumento por Insuficiencia de Provisiones	-	-
Otros Gastos	-	1,700.00
Inversión Pública	\$ -	\$ -
Inversión Pública no Capitalizable	-	-
Total de Gastos y Otras Pérdidas	\$ 300,746	\$ 352,796
Resultados del Ejercicio (Ahorro/Desahorro)	\$ 163,712	\$ 139,616

1) No incluyen: Utilidades e Intereses. Por regla de Presentación se reventan como ingresos Financieros

AUTORIZO

C. CLAUDIA CANALES ZAMBRANO
DIRECTORA GENERAL DEL MVI

INFORMACIÓN FINANCIERA

Museo del Virreinato
Estado de Situación Financiera
Al 31 de Marzo del 2019.

MUSEO DEL VIRREINATO

	PASIVO	
	2019	2018
ACTIVO		
Activo Circulante		
Efectivo y Equivalentes	230,672	479,914
Derechos a Recibir Efectivo o Equivalentes	6,099	291,367
Derechos a Recibir Bienes o Servicios	-	-
Inventarios	-	-
Almacenes	-	-
Estimación por Pérdida o Deterioro de Activos Circulantes	-	-
Otros Activos Circulantes	-	-
Total de Activos Circulantes	237,171	771,281
Activo No Circulante		
Inversiones Financieras a Largo Plazo	-	-
Derechos a Recibir Efectivo o Equivalentes a Largo Plazo	-	-
Bienes Inmuebles, Infraestructura y Construcciones en Proceso	-	-
Bienes Muebles	918,845	810,392
Activos Intangibles	10,000	10,000
Depreciación, Deterioro y Amortización Acumulada de Bienes	-	-
Activos Diferidos	-	-
Estimación por Pérdida o Deterioro de Activos no Circulantes	-	-
Otros Activos no Circulantes	-	-
Total de Activos No Circulantes	928,845	820,392
Total de Activos	1,166,015	1,591,673
PASIVO		
Pasivo Circulante		
Cuentas por Pagar a Corto Plazo	30,579	481,722
Documentos por Pagar a Corto Plazo	-	-
Deuda Pública a Largo Plazo	-	-
Deuda Pública a Corto Plazo	-	-
Provisiones Diferidas a Largo Plazo	-	-
Fondos y Bienes de Terceros en Garantía y/o Administrac	-	-
Provisiones a Largo Plazo	-	-
Total de Pasivos No Circulantes	-	-
Total de Pasivos	30,579	481,722
HACIENDA PÚBLICA / PATRIMONIO		
Mezclas Públicas/Patrimonios Contribuidos	-	-
Aportaciones	-	-
Donaciones de Capital	-	-
Actualización de la Hacienda Pública/Patrimonio	1,036,462	1,059,931
Hacienda Pública/Patrimonio Generado	163,712	139,616
Resultados del ejercicio (Ahorro/Desahorro)	872,750	920,315
Resultados de Ejercicios Anteriores	-	-
Revalúos	-	-
Reservas	98,975	-
Rectificaciones de Resultados de Ejercicios Anteriores	-	-
Exceso o Insuficiencia en la Actualización del Patrimonio	-	-
Resultado por Pérdida Monetaria	-	-
Resultado por Tenencia de Activos no Monetarios	-	-
Total Hacienda Pública/Patrimonio Generado	1,135,437	1,059,931
Total de Pasivo y Patrimonio/Hacienda Pública	1,166,015	1,541,653

AUTORIZO

C. CLAUDIA CANALES ZAMBRANO
DIRECTOR GENERAL DEL MVI

MUSEO DEL VIRREINATO
SAN LUIS POTOSI
 Estado de Variaciones en la Hacienda Pública
 Del 01/ene/2019 Al 31/ene/2019

Rep: rptEstadoVariacionHacienda

Concepto	Hacienda Pública/ Patrimonio Generado			Exceso o Insuficiencia en la Actualización de la Hacienda Pública / Patrimonio	Total
	Hacienda Pública/ Patrimonio Contribuido	Ejercicios Anteriores	Del Ejercicio		
HACIENDA PÚBLICA/PATRIMONIO CONTRIBUIDO NETO 2018					
APORTACIONES	\$0.00	\$0.00	\$0.00	\$0.00	\$0.00
DONACIONES DE CAPITAL	\$0.00	\$0.00	\$0.00	\$0.00	\$0.00
ACTUALIZACIÓN DE LA HACIENDA PÚBLICA/PATRIMONIO	\$0.00	\$0.00	\$0.00	\$0.00	\$0.00
HACIENDA PÚBLICA /PATRIMONIO GENERADO NETO 2018	\$0.00	\$920,315.00	\$139,615.72	\$0.00	\$1,059,930.72
RESULTADOS DEL EJERCICIO (AHORRO/ DESAHORRO)	\$0.00	\$0.00	139,615.72	\$0.00	\$139,615.72
RESULTADOS DE EJERCICIOS ANTERIORES	\$0.00	920,315.00	\$0.00	\$0.00	\$920,315.00
REVALÚOS	\$0.00	\$0.00	\$0.00	\$0.00	\$0.00
RESERVAS	\$0.00	\$0.00	\$0.00	\$0.00	\$0.00
RECTIFICACIONES DE RESULTADOS DE EJERCICIOS ANTERIORES	\$0.00	\$0.00	\$0.00	\$0.00	\$0.00
EXCESO O INSUFICIENCIA EN LA ACTUALIZACIÓN DE LA HACIENDA PÚBLICA/ PATRIMONIO NETO 2018	\$0.00	\$0.00	\$0.00	\$0.00	\$0.00
RESULTADO POR POSICIÓN MONETARIA	\$0.00	\$0.00	\$0.00	\$0.00	\$0.00
RESULTADO POR TENENCIA DE ACTIVOS NO MONETARIOS	\$0.00	\$0.00	\$0.00	\$0.00	\$0.00
HACIENDA PÚBLICA / PATRIMONIO NETO FINAL 2018	\$0.00	\$920,315.00	\$139,615.72	\$0.00	\$1,059,930.72
CAMBIOS EN LA HACIENDA PÚBLICA/PATRIMONIO CONTRIBUIDO NETO 2018	\$0.00	\$0.00	\$0.00	\$0.00	\$0.00
APORTACIONES	\$0.00	\$0.00	\$0.00	\$0.00	\$0.00
DONACIONES DE CAPITAL	\$0.00	\$0.00	\$0.00	\$0.00	\$0.00
ACTUALIZACIÓN DE LA HACIENDA PÚBLICA/PATRIMONIO	\$0.00	\$0.00	\$0.00	\$0.00	\$0.00
VARIACIONES DE LA HACIENDA PÚBLICA / PATRIMONIO GENERADO NETO 2019	\$0.00	-\$47,565.00	123,071.18	\$0.00	\$75,506.18
RESULTADOS DEL EJERCICIO (AHORRO/ DESAHORRO)	\$0.00	\$0.00	163,711.90	\$0.00	\$163,711.90
RESULTADOS DE EJERCICIOS ANTERIORES	\$0.00	47,565.00	-\$139,615.72	\$0.00	-\$187,180.72
REVALÚOS	\$0.00	\$0.00	\$0.00	\$0.00	\$0.00
RESERVAS	\$0.00	\$0.00	\$0.00	\$0.00	\$0.00
RECTIFICACIONES DE RESULTADOS DE EJERCICIOS ANTERIORES	\$0.00	\$0.00	96,975.00	\$0.00	\$96,975.00
CAMBIOS EN EL EXCESO O INSUFICIENCIA EN LA ACTUALIZACIÓN DE LA HACIENDA PÚBLICA/ PATRIMONIO NETO 2018	\$0.00	\$0.00	\$0.00	\$0.00	\$0.00

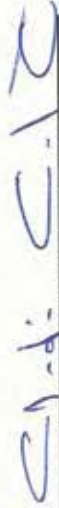
C-1-d: C.1.2

MUSEO DEL VIRREINATO
SAN LUIS POTOSI
 Estado de Variaciones en la Hacienda Pública
 Del 01/ene/2019 Al 31/ene/2019

Rep: rptEstadoVariacionHacienda

Concepto	Hacienda Pública/ Patrimonio Generado		Exceso o Insuficiencia en la Actualización de la Hacienda Pública / Patrimonio	Total
	Hacienda Pública/ Patrimonio Contribuido	Ejercicios Anteriores Ejercicio Del		
RESULTADO POR POSICIÓN MONETARIA	\$0.00	\$0.00	\$0.00	\$0.00
RESULTADO POR TENENCIA DE ACTIVOS NO MONETARIOS	\$0.00	\$0.00	\$0.00	\$0.00
HACIENDA PÚBLICA / PATRIMONIO NETO FINAL 2018	\$0.00	\$872,750.00	\$0.00	\$1,135,436.90

"Bajo protesta de decir verdad declaramos que los Estados Financieros y sus notas, son razonablemente correctos y son responsabilidad del emisor".



LIC. CLAUDIA CANALES ZAMBRANO
 DIRECTORA GENERAL DEL MDV

Museo del Virreinato
Estado de Cambios en la Situación Financiera
Del 01 al 31 de Marzo del 2019.



	2019	2018	Origen	Aplicación
Activo	1,166,015	1,367,380	-	484,091
Activo Circulante	237,171	721,261	-	484,091
Efectivo y Equivalentes	230,672	429,914	-	199,242
Derechos a recibir Efectivo o Equivalentes	6,499	291,347	-	284,849
Derechos a Recibir Bienes o Servicios	-	-	-	-
Inventario	-	-	-	-
Almacenes	-	-	-	-
Estimación por Pérdida o Deterioro de Activos Circulantes	-	-	-	-
Otros Activos Circulantes	-	-	-	-
Activo No Circulante	928,845	646,319	-	108,453
Inversiones Financieras a Largo Plazo	-	-	-	-
Derechos a Recibir Efectivo o Equivalentes a Largo Plazo	-	-	-	-
Bienes Inmuebles, Infraestructura y Construcciones en Proceso	-	-	-	-
Bienes Muebles	918,845	810,392	-	108,453
Activos Intangibles	10,000	10,000	-	-
Depreciación, Deterioro y amortización Acumulada de Bienes	-	-	-	-
Activos Diferidos	-	-	-	-
Estimación por Pérdida o Deterioro de Activos No Circulantes	-	-	-	-
Otros Activos No Circulantes	-	-	-	-
			Origen	Aplicación
			+	
Pasivo	30,579	481,722	-	451,143.68
Pasivo Circulante	30,579	481,722	-	451,143.68
cuentas por Pagar a Corto Plazo	30,579	481,722	-	451,144
Documentos por Pagar a corto plazo	-	-	-	-
Porción a Corto Plazo de la Deuda Pública a Largo Plazo	-	-	-	-
Titulos y Valorees a Corto Plazo	-	-	-	-
Pasivos diferidos a Corto Plazo	-	-	-	-
Fondos y Bienes de Terceros en Garantía y/o Administración a Corto Plazo	-	-	-	-
Provisiones a Corto Plazo	-	-	-	-
Otros Pasivos a Corto Plazo	-	-	-	-
Pasivo No Circulante	-	-	-	-
Cuentas a Pagar a Largo Plazo	-	-	-	-
Documentos por Pagar a Largo plazo	-	-	-	-
Deuda Pública a Largo Plazo	-	-	-	-
Pasivos Diferidos a Largo Plazo	-	-	-	-
Fondos y Bienes de Terceros en Garantía y/o Administración a Largo Plazo	-	-	-	-
Provisiones a Largo Plazo	-	-	-	-
HACIENDA PUBLICA/PATRIMONIO	1,135,437	1,059,931	123,071	47,565
Hacienda Pública/Patrimonio Contribuido	-	-	-	-
Aportaciones	-	-	-	-
Donaciones de Capital	-	-	-	-
Actualizaciones de la Hacienda Pública/Patrimonio	-	-	-	-
Hacienda Pública/Patrimonio Generado	1,135,437	1,059,931	123,071	47,565
Resultados del Ejercicio (Ahorro/Desahorro)	163,712	139,616	24,096	-
Resultados de Ejercicios Anteriores	872,750	920,315	-	47,565
Revaluos	-	-	-	-
Reservas	-	-	-	-
Rectificaciones de Resultados de Ejercicios Anteriores	98,975	-	98,975	-
Excesos o Insuficiencia en la Actualización de la Hacienda Pública/Patrimonio	-	-	-	-
Resultado por Posición Monetaria	-	-	-	-
Resultado por Tenencia de Activos no Monetarios	-	-	-	-

AUTORIZO

C. CLAUDIA CANALES ZAMBRANO
DIRECTOR GENERAL DEL MVI

INFORMACIÓN FINANCIERA

Estado de Flujo de Efectivo
MUSEO DEL VIRREINATO
 Del 01 de Enero al 31 de Marzo del 2019.

Concepto	2019	2018
Flujos de Efectivo de las Actividades de Operación		
Origen	\$ 464,458.34	\$ 492,411.53
Impuestos	-	-
Cuotas y Aportaciones de Seguridad Social	-	-
Contribuciones de mejoras	-	-
Derechos	79,154.77	63,536.00
Productos de Tipo Corriente	-	-
Aprovechamientos de Tipo Corriente	-	-
Ingresos por Ventas de Bienes y Servicios	-	-
Ingresos no Comprendidos en las Fracciones de la Ley de Ingresos Causados en Ejercicios Fiscales Anteriores	-	-
Pendientes de Liquidación o Pago	-	-
Participaciones y Aportaciones	-	-
Transferencias, Asignaciones y Subsidios y Otras Ayudas	385,303.57	428,875.53
Otros Orígenes de Operación	-	-
Aplicación	\$ 300,746.44	\$ 352,795.93
Servicios Personales	196,368.00	240,954.00
Materiales y Suministros	11,584.68	5,070.17
Servicios Generales	92,793.76	105,071.76
Transferencias Internas y Asignaciones al Sector Público	-	-
Transferencias al Resto del Sector Público	-	-
Subsidios y Subvenciones	-	-
Ayudas sociales	-	-
Pensiones y Jubilaciones	-	-
Transferencias a Fideicomisos, Mandatos y Contratos Análogos	-	-
Transferencias a la Seguridad Social	-	-
Donativos	-	-
Transferencias al Exterior	-	-
Participaciones	-	-
Aportaciones	-	-
Convenios	-	-
Otras Aplicaciones de Operación	-	1,700.00
Flujos Netos de Efectivo por Actividades de Operación	\$ 163,711.90	\$ 139,615.60
Flujos de Efectivo de las Actividades de Inversión		
Origen	\$ 383,824.00	\$ 279,596.36
Bienes Inmuebles, Infraestructura y Construcciones en Proceso	-	-
Bienes Muebles	-	-
Otros Orígenes de Inversión	383,824.00	279,596.36
Aplicación	\$ 746,777.58	\$ 320,295.00
Bienes Inmuebles, Infraestructura y Construcciones en Proceso	-	-
Bienes Muebles	108,453.00	6,958.00

Otras Aplicaciones de Inversión	638,324.58	313,337.00
Flujos Netos de Efectivo por Actividades de Inversión	-\$ 362,953.58	-\$ 40,698.64
Flujos de Efectivo de las Actividades de Financiamiento		
Origen	\$ -	\$ -
Endeudamiento Neto	-	-
Interno	-	-
Externo	-	-
Otros Origenes de Financiamiento	-	-
Aplicación	\$ -	\$ -
Servicios de la Deuda	-	-
Interno	-	-
Externo	-	-
Otras Aplicaciones de Financiamiento	-	-
Flujos netos de Efectivo Por Actividades de Financiamiento	\$ -	\$ -
Incremento/Disminución Neta en el Efectivo y Equivalentes al Efectivo	-\$ 199,241.68	\$ 98,916.96
Efectivo y equivalentes al Efectivo al Inicio del Ejercicio.	429,913.75	330,997.00
Efectivo y equivalentes al Efectivo al Final del Ejercicio.	230,672.07	429,913.75

AUTORIZO:

CLAUDIA CANALES ZAMBRANO
DIRECTORA GENERAL DEL MUSEO DEL VIRREINATO

Museo del Virreinato
Estado Analítico del Activo
DEL 01 al 31 de Marzo del 2019.



Concepto	Saldo Inicial 1	Cargos del Periodo 2	Abonos del periodo 3	SaldoFinal (SF) 4 (1+2-3)	Variación del Periodo (4-1)
ACTIVO					
ACTIVO CIRCULANTE	\$ 109,407.19	\$ 787,279.10	\$ 659,515.72	\$ 237,170.57	\$ 127,763.38
Efectivo y Equivalentes	102,208.69	432,493.63	304,030.25	230,672.07	128,463.38
Derechos a Recibir Efectivo o Equivalente	7,198.50	354,785.47	355,485.47	6,498.50	700.00
Derechos a recibir Bienes o Servicios	-	-	-	-	-
Inventarios	-	-	-	-	-
Almacenes	-	-	-	-	-
Estimación por pérdida o Deterioro de Activos Circulantes	-	-	-	-	-
Otros Activos Circulantes	-	-	-	-	-
ACTIVO NO CIRCULANTE	\$ 928,844.70	\$ -	\$ -	\$ 928,844.70	\$ -
Inversiones Financieras a Largo Plazo	-	-	-	-	-
Derechos a Recibir Efectivo o Equivalente a Largo Plazo	-	-	-	-	-
Bienes inmuebles, Infraestructura y Construcciones en proceso	-	-	-	-	-
Bienes Muebles	918,844.70	-	-	918,844.70	-
Activos Intangibles	10,000.00	-	-	10,000.00	-
Depreciación, Deterioro y Amortización Acumuada de Bienes	-	-	-	-	-
Activos Diferidos	-	-	-	-	-
Estimación por Pérdida o Deterioro de Activos no Circulantes	-	-	-	-	-
Otros Activos no Circulantes	-	-	-	-	-

AUTORIZO

C. CLAUDIA CANALES ZAMBRANO
DIRECTORA GENERAL DEL MVI

INFORMACIÓN FINANCIERA
Museo del Virreinato
Reporte Analítico de la Deuda Pública y Otros Pasivos
Del 01 al 31 de Marzo del 2018.



DENOMINACIÓN DE LA DEUDAS	SALDO INICIAL DEL PERIODO	SALDO FINAL DEL PERIODO
DEUDA PÚBLICA		
CORTO PLAZO		
DEUDA INTERNA		
Instituciones de Credito		
Títulos y Valores		
Arrendamientos Financieros		
DEUDA EXTERNA		
Organismos Financieros Internacionales		
Deuda Bilateral		
Títulos y Valores		
Arrendamientos Financieros		
<i>SUBTOTAL CORTO PLAZO</i>		
LARGO PLAZO:		
DEUDA INTERNA		
Instituciones de Credito		
Títulos y Valores		
Arrendamientos Financieros		
DEUDA EXTERNA		
Organismos Financieros Internacionales		
Deuda Bilateral		
Títulos y Valores		
Arrendamientos Financieros		
<i>SUBTOTAL LARGO PLAZO</i>		
OTROS PASIVOS	41632.96	30,579
TOTAL DEUDA Y OTROS PASIVOS		

AUTORIZO

CLAUDIA CANALES ZAMBRANO
DIRECTORA GENERAL DEL MVI

INFORMACION PRESUPUESTARIA (9)

- 1.- ESTADO ANALITICO DE LOS INGRESOS.
- 2.- ESTADO ANALITICO DEL EJERCICIO DEL PRESUPUESTO DE EGRESOS EN CLASIFICACIÓN ADMINISTRATIVA.
- 3.-ESTADO ANALITICO DEL EJERCICIO DEL PRESUPUESTO DE EGRESOS EN CLASIFICACIÓN ECONOMICA (POR TIPO DE GASTO).
- 4.- ESTADO ANALITICO DEL EJERCICIO DEL PRESUPUESTO DE EGRESOS EN CLASIFICACIÓN POR OBJETO DE GASTO (CAPITULO Y CONCEPTO).
- 5.- ESTADO ANALITICO DEL EJERCICIO DEL PRESUPUESTO DE EGRESOS POR CLASIFICACION FUNCIONAL
- 6.- ESTADO ANALITICO DEL EJERCICIO DEL PRESUPUESTO POR FUENTE DE FINANCIAMIENTO.
- 7.- ESTADO ANALITICO DEL EJERCICIO DEL PRESUPUESTO DE EGRESOS EN CLASIFICACIÓN ADMINISTRATIVA (GOBIERNO FEDERAL/ESTATAL/MUNICIPAL) DE SAN LUIS POTOSI.
- 8.- ESTADO ANALITICO DEL EJERCICIO DEL PRESUPUESTO DE EGRESOS EN CLASIFICACIÓN ADMINISTRATIVA SECTOR PARAESTATAL DEL GOBIERNO (FEDERAL/ESTATAL/MUNICIPAL) DE SAN LUIS POTOSI.



MUSEO DEL VIRREINATO

MUSEO DEL VIRREINATO
ESTADO ANALITICO DE INGRESOS
Del 01 de Enero al 31 de Marzo del 2018.

Rubros de los Ingresos	Ingresos Estimado (1)	Ampliaciones y Reducciones (2)	Ingresos Modificado (3=1+2)	Ingresos Devengado (4)	Ingresos Recaudado (5)	% de Avance de la Recaudación: (5/3)	Ingresos Excedentes (5-1)
1 Impuestos	-	-	-	-	-	0%	-
2 Costas y Aportaciones de Seguridad Social	-	-	-	-	-	0%	-
3 Contribuciones de Mejoras	-	-	-	-	-	0%	-
4 Derechos	269,007.00	-	269,007.00	79,154.77	79,154.77	29%	189,852.23
5 Productos	-	-	-	-	-	0%	-
6 Corrientes	-	-	-	-	-	0%	-
7 Capital	-	-	-	-	-	0%	-
8 Aprovechamientos	-	-	-	-	-	0%	-
9 Corriente	-	-	-	-	-	0%	-
10 Capital	-	-	-	-	-	0%	-
11 Ingresos por Venta de Bienes y Servicios	-	-	-	-	-	0%	-
12 Participaciones y Aportaciones	-	-	-	-	-	0%	-
13 Transferencias, Asignaciones, Subsidios y Otros Ayudas	4,672,688.21	-	4,672,688.21	385,303.57	385,303.57	8%	4,287,384.64
14 Ingresos Derivados de Financiamientos	-	-	-	-	-	0%	-
Total	4,941,695.21	-	4,941,695.21	464,458.34	464,458.34	% de Avance de la Recaudación: (5/3)	4,477,236.87
Estado Analítico De Ingresos Por Fuente De Financiamiento	Ingresos Estimado (1)	Ampliaciones y Reducciones (2)	Ingresos Modificado (3=1+2)	Ingresos Devengado (4)	Ingresos Recaudado (5)	% de Avance de la Recaudación: (5/3)	Ingresos Excedentes (5-1)
Tributarios	-	-	-	-	-	-	-
Impuesto Sobre los Ingresos	-	-	-	-	-	0%	-
Impuesto Sobre el Patrimonio	-	-	-	-	-	0%	-
Impuesto Sobre la Producción, el Consumo y Impuesto al Comercio Exterior	-	-	-	-	-	0%	-
Impuesto Sobre Mínimas y Asimilables	-	-	-	-	-	0%	-
Impuesto Ecológico	-	-	-	-	-	0%	-
Accesorios	-	-	-	-	-	0%	-
Otros Impuestos	-	-	-	-	-	0%	-
Subtotal Tributarios	-	-	-	-	-	-	-
No Tributarios	269,007.00	-	269,007.00	79,154.77	79,154.77	29%	189,852.23
I. Derechos	-	-	-	-	-	0%	0
II. Productos	-	-	-	-	-	0%	0
III. Aprovechamientos	-	-	-	-	-	0%	0
IV. Contribuciones de Mejoras	-	-	-	-	-	0%	0
Subtotal No Tributarios	\$ 269,007.00	\$ -	\$ 269,007.00	\$ 79,154.77	\$ 79,154.77	29%	\$ 189,852.23
Total	\$ 269,007.00	\$ -	\$ 269,007.00	\$ 79,154.77	\$ 79,154.77	29%	\$ 189,852.23

AUTORED

[Handwritten Signature]
C. CATALDO CANALES JARAMANO
DIRECTOR GENERAL DEL MVM

MUSEO DEL VIRREINATO
ESTADO ANALITICO DEL EJERCICIO DEL PRESUPUESTO DE EGRESOS
POR CAPITULO DEL GASTO
Del 01 de Enero al 31 de Marzo del 2019.



MUSEO DEL VIRREINATO

Capitulo del Gasto	Ejercicio del Presupuesto		Ampliaciones/ (Reducciones)	Egresos Modificado (3=1+2)	Egresos Comprometido	Egresos Devengado	Egresos Ejercido	Egreso Pagado	Subejercicio
	1	2							
1000 SERVICIOS PERSONALES	3,916,954.21	-	-	3,916,954.21	196,368.00	196,368.00	177,558.00	177,558.00	18,810.00
2000 MATERIALES Y SUMINISTROS	214,361.00	-	-	214,361.00	11,584.68	11,584.68	11,584.68	11,584.68	-
3000 SERVICIOS GENERALES	810,380.00	-	-	810,380.00	94,801.76	94,801.76	89,762.04	89,762.04	5,039.72
4000 TRANSFERENCIAS SUBSIDIOS	-	-	-	-	-	-	-	-	-
5000 BIENES MUEBLES, INMUEBLES E I	-	-	-	-	-	-	-	-	-
6000 INVERSION PUBLICA	-	-	-	-	-	-	-	-	-
7000 INV. FINANCIERA Y OTRAS PROVI	-	-	-	-	-	-	-	-	-
8000 PARTICIPACIONES Y APORTACION	-	-	-	-	-	-	-	-	-
9000 DEUDA PUBLICA	-	-	-	-	-	-	-	-	-
Total del Gasto	\$ 4,941,695.21	\$ -	\$ -	\$ 4,941,695.21	\$ 302,754.44	\$ 302,754.44	\$ 278,904.72	\$ 278,904.72	\$ 23,849.72

AUTORIZO


C. CLAUDIA CANALES ZAMBRANO
 DIRECTOR GENERAL DEL MVI



MUSEO DEL VIRREINATO
 ESTADO DEL EJERCICIO DEL PRESUPUESTO DE LOS EGRESOS
 CLASIFICACION ADMINISTRATIVA AL 31-Marzo-2019.
 (Cifras en pesos y centavo)

Presupuesto de Egresos Aprobado	Ampliaciones/Reducciones	Presupuesto Vigente	Presupuesto Disponible para Comprometer		Comprometido		Presupuesto		Cuentas por Pagar	
			Comprometido	Disponibles	Devengado	No Devengado	Ejercido	Pagado	Deuda	
\$ 4,911,695.21	\$ -	\$ 4,911,695.21	\$ 302,754.44	\$ 4,608,940.77	\$ 302,754.44	\$ -	\$ 4,608,940.77	\$ 278,904.72	\$ 278,904.72	\$ 23,849.72
\$ 4,911,695.21	\$ -	\$ 4,911,695.21	\$ 302,754.44	\$ 4,608,940.77	\$ 302,754.44	\$ -	\$ 4,608,940.77	\$ 278,904.72	\$ 278,904.72	\$ 23,849.72
Total =>										

ADMINISTRATIVA

10 ADMINISTRACIÓN DEL MVI

2.1.1.095 MUSEO DEL VIRREINATO

AUTORIZO

 C. CLAUDIA CANALES ZAMBRANO
 DIRECTOR GENERAL DEL MUSEO DEL VIRREINATO



MUSEO DEL VIRREINATO
ESTADO DEL EJERCICIO DEL PRESUPUESTO POR CLASIFICACION ECONOMICA POR TIPO DE GASTO
 Asignación Presupuestal de Egresos al 31/marzo/2019
 (Cifras en pesos y centavos)

CLASIFICACION ECONOMICA	Presupuesto de Egresos Aprobados	Aplicaciones/ (Reducciones)	Presupuesto Vigente	Comprometido	Presupuesto Disponible para Comprometer	Comprometido		Presupuesto Sin Devengar	Ejercido	Pagado	Cuentas por Pagar Deuda
						Devegado	No Devegado				
1 Gasto Corriente	4,841,695.21	-	4,841,695.21	302,754.44	4,638,940.77	302,754.44	-	4,638,940.77	278,004.72	278,004.72	23,849.72
2 Gasto de Capital	-	-	-	-	-	-	-	-	-	-	-
3 Amortización de la Deuda y Distribución de Pasivos	-	-	-	-	-	-	-	-	-	-	-
Total	4,841,695.21	-	4,841,695.21	302,754.44	4,638,940.77	302,754.44	-	4,638,940.77	278,004.72	278,004.72	23,849.72

AUTORIZO

 C. CLAUDIA CAÑALES ZAMBRANO
 DIRECTOR GENERAL DEL MUSEO DEL VIRREINATO

MUSEO DEL VIRREINATO
ESTADO DEL EJERCICIO DEL PRESUPUESTO DE LOS EGRESOS
SIN ÍNDICE O DEFICIENCIA AL 31-Marzo-2019
(Cifras en pesos y centavos)

CAPÍTULO Y CONCEPTO DEL GASTO	Presupuesto de Egresos Aprobado	Ampliaciones/Reducciones	Presupuesto Vigente	Comprometida	Presupuesto Disponible para Comprometer	Comprometida Devengada	Comprometida Sin Devenegar	Ejercido	Pagado	Cuentas por Pagar Deuda
1- SERVICIOS PERSONALES	3,916,942.1	0	3,916,942.1	196,368.00	3,720,584.21	196,368.00	3,720,584.21	177,558.00	177,558.00	18,810.00
100 REINTEGRACIONES AL PERSONAL DE CARÁCTER PERMANENTE	0	0	0	0	0	0	0	0	0	0
106 REINTEGRACIONES AL PERSONAL DE CARÁCTER TRANSITORIO	0	0	0	196,368.00	196,368.00	196,368.00	196,368.00	177,558.00	177,558.00	18,810.00
107 REINTEGRACIONES NACIONALES Y ESPECIALES	0	0	0	0	0	0	0	0	0	0
140 SEGURIDAD SOCIAL	0	0	0	0	0	0	0	0	0	0
190 OTRAS PRESTACIONES SOCIALES Y ECONÓMICAS	0	0	0	0	0	0	0	0	0	0
199 PAGO DE ESTÍMULOS A SERVIDORES PÚBLICOS	214,361.00	0	214,361.00	11,584.68	202,776.32	11,584.68	214,361.00	11,584.68	11,584.68	0
2- MATERIALES Y SUMINISTRO	0	0	0	2,683.3	2,683.3	2,683.3	2,683.3	2,683.3	2,683.3	0
210 MATERIALES DE ADMINISTRACIÓN, EMISIÓN DE DOCUMENTO	0	0	0	1,651.80	1,651.80	1,651.80	1,651.80	1,651.80	1,651.80	0
230 ALUMBRES Y UTENSILIOS	0	0	0	1,284.43	1,284.43	1,284.43	1,284.43	1,284.43	1,284.43	0
240 MATERIALES Y ARTÍCULOS DE CONSTRUCCIÓN Y DE REPARA	0	0	0	0	0	0	0	0	0	0
250 PRODUCTOS QUÍMICOS, FARMACÉUTICOS Y DE LABORATORIOS	0	0	0	0	0	0	0	0	0	0
260 COMBUSTIBLES, LUBRICANTES Y ADITIVOS	0	0	0	0	0	0	0	0	0	0
2700 VESTUARIO, BLANCOS, PRENSAS DE PROTECCIÓN Y ARTICU	0	0	0	0	0	0	0	0	0	0
2800 HERRAMIENTAS, REPARACIONES Y ACCESORIOS MENORES	0	0	0	0	0	0	0	0	0	0
3- SERVICIOS GENERALES	310,380.00	0	310,380.00	92,793.76	217,586.24	92,793.76	315,578.24	89,302.04	89,302.04	3,031.72
3100 SERVICIOS BÁSICOS	0	0	0	13,863.17	13,863.17	13,863.17	13,863.17	13,863.17	13,863.17	0
3200 SERVICIOS DE ARREGLO Y MANTENIMIENTO	0	0	0	38,098.36	38,098.36	38,098.36	38,098.36	38,098.36	38,098.36	0
3300 SERVICIOS PROFESIONALES, CIENTÍFICOS, TÉCNICOS Y O	0	0	0	1,651.84	1,651.84	1,651.84	1,651.84	1,651.84	1,651.84	0
3400 SERVICIOS FINANCIEROS, BANCARIOS Y COMERCIALES	0	0	0	6,183.21	6,183.21	6,183.21	6,183.21	6,183.21	6,183.21	0
3500 SERVICIOS DE INSTALACIÓN, REPARACIÓN, MANTENIMIENT	0	0	0	3,305.00	3,305.00	3,305.00	3,305.00	3,305.00	3,305.00	0
3600 SERVICIOS DE COMUNICACIÓN SOCIAL Y PUBLICIDAD	0	0	0	2,972.17	2,972.17	2,972.17	2,972.17	2,972.17	2,972.17	0
3700 SERVICIOS DE TRABAJO Y VIÁTICOS	0	0	0	19,891.01	19,891.01	19,891.01	19,891.01	19,891.01	19,891.01	0
3800 SERVICIOS OFICIALES	0	0	0	502.00	502.00	502.00	502.00	502.00	502.00	0
3900 SERVICIOS GENERALES	0	0	0	0	0	0	0	0	0	0
Total =>	4,216,952.1	0	4,216,952.1	385,766.44	4,400,948.77	291,495.76	4,698,525.45	278,994.72	278,994.72	21,841.72

AUTORIZADO
C. CLAUDIA CÉSAR ZAMBRANO
DIRECTOR GENERAL DEL MUSEO DEL VIRREINATO



MUSEO DEL VIRREINATO

MUSEO DEL VIRREINATO
 ESTADO DEL EJERCICIO DEL PRESUPUESTO POR FUNCION
 Presupuesto de Egresos por Dependencias al 31/Marzo/19
 (Cifras en pesos y centavos)

CLASIFICACION FUNCIONAL DEL GASTO FINALIDAD/FUNCION/SUBFUNCION	Presupuesto de Egresos Aprobado	Ampliaciones/ (Reducciones)	Presupuesto Vigente	Comprometido	Presupuesto Disponible para Comprometer	Comprometido		Presupuesto Sin Devengar	Ejercido	Pagado	Cuentas por Pagar
						Devengado	No Devengado				
2000 DESARROLLO SOCIAL	\$ 4,941,695.21	0	4,941,695.21	302,754.44	4,638,940.77	392,754.44	0	4,638,940.77	278,004.72	278,004.72	23,849.72
2400 RECREACION, CULTURA Y OTRAS MANIFESTACIONES SOCIALES	\$ 4,941,695.21	0	4,941,695.21	302,754.44	4,638,940.77	302,754.44	0	4,638,940.77	278,004.72	278,004.72	23,849.72
2420 CULTURA	\$ 4,941,695.21	-	4,941,695.21	302,754.44	4,638,940.77	302,754.44	-	4,638,940.77	278,004.72	278,004.72	23,849.72
2421 Sub-SubFunciones del Museo del Virreinato	\$ 4,941,695.21	-	4,941,695.21	302,754.44	4,638,940.77	302,754.44	-	4,638,940.77	278,004.72	278,004.72	23,849.72
Total =>	\$ 4,941,695.21	\$ -	\$ 4,941,695.21	\$ 302,754.44	\$ 4,638,940.77	\$ 392,754.44	\$ -	\$ 4,638,940.77	\$ 278,004.72	\$ 278,004.72	\$ 23,849.72

AUTORIZO

CLAUDIA CAVALES ZAMBRANO
 DIRECTOR GENERAL DEL MUSEO DEL VIRREINATO

INFORMACION PROGRAMATICA

(3)

- 1.- GASTO POR CATEGORIA PROGRAMATICA.
- 2.- GASTO POR CATEGORIA PROGRAMATICA POR DEPENDENCIA.
- 3.- PROGRAMAS Y PROYECTOS DE INVERSIÓN.

**MUSEO DEL VIRREINATO
SAN LUIS POTOSI
DEL 01 DE ENERO AL 31 DE MARZO DEL 2019
Gasto por Categoría Programática**

ramas	Egresos					
	1 Aprobado	2 Ampliaciones / (Reducciones)	3=(1+2) Modificado	4 Devengado	5 Pagado	Subejercicio
Idios: Sector Social y Privado o Entidades						
Sujetos a Reglas de Operación	\$0.00	\$0.00	\$0.00	\$0.00	\$0.00	\$0.00
Subsidios: Sector Social y Privado o Entidades	\$0.00	\$0.00	\$0.00	\$0.00	\$0.00	\$0.00
Compromiso de las Funciones						
Prestación de Servicios Públicos	4,941,695.21	\$0.00	\$4,941,695.21	302,754.44	\$ 278,904.72	\$4,662,790.49
Desempeño de las Funciones	\$4,941,695.21	\$0.00	\$4,941,695.21	302,754.44	\$ 278,904.72	\$ 4,662,790.49
Total del Gasto	\$4,941,695.21	\$0.00	\$4,941,695.21	\$302,754.44	\$278,904.72	\$4,662,790.49


CLAUDIA CANALES ZAMBRANO
 DIRECTORA GENERAL DEL MUSEO NDEL VIRREINATO

ESTADOS FINANCIEROS DE LA LEY DE DISCIPLINA FINANCIERA (TRIMESTRALES UNICAMENTE Y COMPARATIVOS AL CIERRE DEL EJERCICIO ANTERIOR) (10)

- 1.- FORMATO 1 ESTADO DE SITUACION FINANCIERA DETALLADO –LDF.
- 2.- FORMATO 2 INFORME ANALITICO DE LA DEUDA PÚBLICA Y OTROS PASIVOS –LDF.
- 3.- FORMATO 3 INFORME ANALITICO DE OBLIGACIONES DIFERENTES DE FINANCIAMIENTO -LDF.
- 4.- FORMATO 4 BALANCE PRESUPUESTARIO -LDF.
- 5.- FORMATO 5 ESTADO ANALITICO DE INGRESOS DETALLADO -LDF.
- 6.- FORMATO 6 a) ESTADO ANALITICO DEL EJERCICIO DEL PRESUPUESTO DE EGRESOS DETALLADO –LDF (CLASIFICACION POR OBJETO DEL GASTO).
- 7.- FORMATO 6 b) ESTADO ANALITICO DEL EJERCICIO DEL PRESUPUESTO DE EGRESOS DETALLADO –LDF (CLASIFICACION ADMINISTRATIVA).
- 8.- FORMATO 6 c) ESTADO ANALITICO DEL EJERCICIO DEL PRESUPUESTO DE EGRESOS DETALLADO –LDF (CLASIFICACION FUNCIONAL).
- 9.- FORMATO 6 d) ESTADO ANALITICO DEL EJERCICIO DEL PRESUPUESTO DE EGRESOS DETALLADO –LDF (CLASIFICACION DE SERVICIOS PERSONALES POR CATEGORIA).
- 10.- FORMATO 8 INFORME SOBRE ESTUDIOS ACTUARIALES –LDF.

MUSEO DEL VIRREINATO
 Estado de Situación Financiera Detallado - LDF
 Al 31 de Enero de 2019 y al 31 Marzo de 2019
 (PESOS)

Categoría (c)	2019	31 de Marzo de 2018	Concepto (c)	2019	31 de Marzo de 2018
ACTIVO			PASIVO		
Activo Circulante			Pasivo Circulante		
a) Efectivo y Equivalentes (a1+a2+a3+a4+a5+a6)	236,672.07	426,913.79	a) Cuentas por Pagar a Corto Plazo (a1+a2+a3+a4+a5+a6+a7)	30,578.68	461,722.38
a1) Efectivo	-	-	a1) Servicios Personales por Pagar a Corto Plazo	-	894.00
a2) Bancos/Depositos	-	-	a2) Proveedores por Pagar a Corto Plazo	-	375,390.00
a3) Bancos/Depositos y Otros	236,672.07	426,913.79	a3) Contráctos por Otros Públicos por Pagar a Corto Plazo	-	-
a4) Inversiones Temporales (hasta 3 meses)	-	-	a4) Participaciones y Aportaciones por Pagar a Corto Plazo	-	-
a5) Fondos con Afectación Específica	-	-	a5) Transferencias Otorgadas por Pagar a Corto Plazo	-	-
a6) Depósitos de Fondos de Terceos en Garantía y/o Administración	-	-	a6) Intereses, Comisiones y Otros Gastos de la Deuda Pública por Pagar a Corto Plazo	-	-
a7) Otros (Efectivo y Equivalentes)	-	-	a7) Retenciones y Contribuciones por Pagar a Corto Plazo	30,578.68	38,568.38
b) Derechos a Recibir Efectivo o Equivalentes (b1+b2+b3+b4+b5)	8,498.50	291,347.31	a8) Devoluciones de la Ley de Ingresos por Pagar a Corto Plazo	-	67,093.00
b1) Inversiones Financieras de Corto Plazo	-	-	a9) Otros Cuentas por Pagar a Corto Plazo	-	-
b2) Cuentas por Cobrar a Corto Plazo	-	-	b) Documentos por Pagar a Corto Plazo (b1+b2+b3)	-	-
b3) Deudores Diversos por Cobrar a Corto Plazo	8,498.50	161,275.00	b1) Documentos Comerciales por Pagar a Corto Plazo	-	-
b4) Ingresos por Recuperar a Corto Plazo	-	130,072.31	b2) Documentos con Contráctos por Otros Públicos por Pagar a Corto Plazo	-	-
b5) Deudores por Anticipos de la Tesorería a Corto Plazo	-	-	b3) Otros Documentos por Pagar a Corto Plazo	-	-
b6) Préstamos Otorgados a Corto Plazo	-	-	c) Porción a Corto Plazo de la Deuda Pública a Largo Plazo (c1+c2)	-	-
b7) Otros Derechos a Recibir Efectivo o Equivalentes a Corto Plazo	-	-	c1) Porción a Corto Plazo de la Deuda Pública	-	-
c) Derechos a Recibir Bienes o Servicios (c1+c2+c3+c4+c5)	-	-	c2) Porción a Corto Plazo de Anticipos Financieros	-	-
c1) Anticipo a Proveedores por Adquisición de Bienes y Prestación de Servicios a Corto Plazo	-	-	d) Títulos y Valores a Corto Plazo	-	-
c2) Anticipo a Proveedores por Adquisición de Bienes Intangibles y Muebles a Corto Plazo	-	-	e) Pasivos Diferidos a Corto Plazo (e1+e2+e3)	-	-
c3) Anticipo a Proveedores por Adquisición de Bienes Intangibles a Corto Plazo	-	-	e1) Ingresos Cobrados por Anticipado a Corto Plazo	-	-
c4) Anticipo a Contráctos por Otros Públicos a Corto Plazo	-	-	e2) Intereses Cobrados por Anticipado a Corto Plazo	-	-
c5) Otros Derechos a Recibir Bienes o Servicios a Corto Plazo	-	-	e3) Otros Pasivos Diferidos a Corto Plazo	-	-
d) Inventario (d1+d2+d3+d4)	-	-	f) Fondos y Bienes de Terceos en Garantía y/o Administración a Corto Plazo (f1+f2+f3+f4+f5)	-	-
d1) Inventario de Mercancías para Venta	-	-	f1) Fondos en Garantía a Corto Plazo	-	-
d2) Inventario de Mercancías Terminadas	-	-	f2) Fondos en Administración a Corto Plazo	-	-
d3) Inventario de Mercancías en Proceso de Elaboración	-	-	f3) Fondos Contingentes a Corto Plazo	-	-
d4) Inventario de Materias Primas, Materiales y Suministros para Producción	-	-	f4) Fondos de Fideicomisos, Mandatos y Contratos Análogos a Corto Plazo	-	-
d5) Bienes en Tránsito	-	-	f5) Otros Fondos de Terceos en Garantía y/o Administración a Corto Plazo	-	-
e) Anticipos	-	-	g) Valores y Bienes en Garantía a Corto Plazo	-	-
f) Extracción por Pérdida o Deterioro de Activos Circulantes (f1+f2)	-	-	g) Proveedores a Corto Plazo (g1+g2+g3)	-	-
f1) Extracciones para Cuentas Incobrables por Derechos a Recibir (Efectivo o Equivalentes)	-	-	g1) Proveedor para Demeritos y Justicia a Corto Plazo	-	-
f2) Extracción por Deterioro de Inventario	-	-	g2) Proveedor para Contingencias a Corto Plazo	-	-
g) Otros Activos Circulantes (g1+g2+g3+g4)	-	-	g3) Otros Proveedores a Corto Plazo	-	-
g1) Valores en Garantía	-	-	h) Otros Pasivos a Corto Plazo (h1+h2+h3)	-	-
g2) Bienes en Garantía (incluye depósitos de fondos)	-	-	h1) Ingresos por Garantías	-	-
g3) Bienes Derivados de Empréstitos, Decretos, Anegamientos y Gastos en Pago	-	-	h2) Recaudación por Particular	-	-
g4) Afectación con Fondos de Terceos	-	-	h3) Otros Pasivos Circulantes	-	-
A. Total de Activos Circulantes (A = a + b + c + d + e + f + g)	245,170.57	718,261.10	B. Total de Pasivos Circulantes (B = a + b + c + d + e + f + g + h)	30,578.68	461,722.38

cc

Activo No Circulante	
a. Inversiones Financieras a Largo Plazo	
b. Derechos a Recibir Efectivo o Equivalentes a Largo Plazo	
c. Bienes Inmuebles, Infraestructura y Construcciones en Proceso	
d. Bienes Muebles	918,844.70
e. Activos Intangibles	10,000.00
f. Depreciación, Deterioro y Amortización Acumulada de Bienes	
g. Activos Diferidos	
h. Estimación por Pérdida o Deterioro de Activos no Circulantes	
i. Otros Activos no Circulantes	
II. Total de Activos No Circulantes (II = a + b + c + d + e + f + g + h + i)	928,844.70
I. Total del Activo (I = IA + II)	1,186,613.27

Pasivo No Circulante	
a. Cuentas por Pagar a Largo Plazo	
b. Documentos por Pagar a Largo Plazo	
c. Deuda Pública a Largo Plazo	
d. Pasivos Diferidos a Largo Plazo	
e. Fondos y Saldo de Tesorería en Garantía y/o en Administración a Largo Plazo	
f. Provisiones a Largo Plazo	
III. Total de Pasivos No Circulantes (III = a + b + c + d + e + f)	-
II. Total del Pasivo (II = III + IIII)	30,518.66
HACIENDA PÚBLICA/PATRIMONIO	
IIIA. Hacienda Pública/Patrimonio Contributivo (IIIA = a + b + c + d)	
a. Aportaciones	
b. Donaciones de Capital	
c. Actualización de la Hacienda Pública/Patrimonio	
IIIB. Hacienda Pública/Patrimonio Generado (IIIB = e + f + g + h + i + j)	1,135,436.59
a. Resultados del Ejercicio (Normal Devolución)	163,711.90
b. Resultados de Ejercicios Anteriores	872,749.69
c. Reserva	
d. Reservas	
e. Revalorizaciones de Resultados de Ejercicios Anteriores	98,975.00
IIIC. Exceso o Insuficiencia en la Actualización de la Hacienda Pública/Patrimonio (IIIC = k + l)	-
a. Resultado por Pérdida Monetaria	
b. Resultado por Tenencia de Activos no Monetarios	
III. Total Hacienda Pública/Patrimonio (III = IIIB + IIIC)	1,135,436.59
IV. Total del Pasivo y Hacienda Pública/Patrimonio (IV = II + III)	1,186,215.27


 C. CLAUDIA CANALES ZAMBRANO
 DIRECTORA GENERAL DEL MVI

MUSEO DEL VIRREINATO						
Informe Anual de la Deuda Pública y Otros Pasivos - LDB						
Del 1 de Enero al 31 de Marzo de 2018 (3)						
(PESOS)						
Desempeño de la Deuda Pública y Otros Pasivos (4)	Saldo al 31 de Marzo de 2017 (5)	Disposiciones del Periodo (6)	Amortizaciones del Periodo (7)	Revaluaciones, Reclasificaciones y Otros Ajustes (8)	Saldo Final del Periodo (9) Saldo-Pig	Pago de Exoneraciones y demás cuotas asociadas durante el Periodo (1)
1. Deuda Pública (104-8)						
A. Corto Plazo (104-1+2+3)						
a) Instituciones de Crédito						
b) Títulos y Valores						
c) Arrendamientos Financieros						
B. Largo Plazo (104-12+13)						
1) Instituciones de Crédito						
2) Títulos y Valores						
3) Arrendamientos Financieros						
C. Otros Pasivos	43,620.96	211,290.12	200,240.12		215,780.96	
2. Total de la Deuda Pública y Otros Pasivos (104+2)						
3. Deuda Contingente - (Información)						
A. Deuda Contingente 1						
B. Deuda Contingente 2						
C. Deuda Contingente 3						
4. Valor de Instrumentos Base Copón Cero 2 (Informativo)						
A. Instrumento Base Copón Cero 1						
B. Instrumento Base Copón Cero 2						
C. Instrumento Base Copón Cero 3						

1. Desempeño de la Deuda Pública y Otros Pasivos (104-8) y otros pasivos de las entidades descentralizadas y empresas de participación estatal mayoritaria y fideicomisos, locales o municipales, y por los Municipios con sus respectivos organismos descentralizados y empresas de participación municipal mayoritaria, que respalda el pago de los créditos asociados al mismo (Activo).

Operaciones a Corto Plazo (Informativo)	Monto Contratado (1)	Plazo Periodo (2)	Tasa de Interés (3)	Comisiones y Costos Reclamados (4)	Tasa Efectiva (5)
A. Crédito 1					
B. Crédito 2					
C. Crédito 3					

C. CLAUDIA CANALES ZAMBRANO
DIRECTORA GENERAL DEL MVI

MUSEO DEL VIRREINATO										
Informe Analítico de Obligaciones Diferentes de Financiamientos – LDF										
del 1 de Enero al 31 de Marzo de 2019										
(PESOS)										
Denominación de las Obligaciones Diferentes de Financiamiento (c)	Fecha del Contrato (d)	Fecha de inicio de operación del proyecto (e)	Fecha de vencimiento (f)	Monto de la inversión pactado (g)	Plazo pactado (h)	Monto promedio mensual del pago de la contraprestación (i)	Monto promedio mensual del pago de la contraprestación correspondiente al pago de inversión (j)	Monto pagado de la inversión al XX de XXXX de 20XX (k)	Monto pagado de la inversión actualizado al XX de XXXX de 20XX (l)	Saldo pendiente por pagar de la inversión al XX de XXXX de 20XX (m = g - l)
A. Asociaciones Público Privadas (APP's) (A=a+b+c+d)										
a) APP 1										
b) APP 2										
c) APP 3										
d) APP XX										
B. Otros Instrumentos (B=a+b+c+d)										
a) Otro Instrumento 1										
b) Otro Instrumento 2										
c) Otro Instrumento 3										
d) Otro Instrumento XX										
C. Total de Obligaciones Diferentes de Financiamiento (C=A+B) (n=a+k)										


 C. CLAUDIA CANALES ZAMBRANO
 DIRECTORA GENERAL DEL MVI

MUSEO DEL VIRREINATO
 Balance Presupuestario - LDF
 Del 1 de Enero al 31 de Marzo de 2019
 (PESOS)

Concepto (A)	Estimado/ Aprobado (A)	Devengado	Recaudado/ Pagado
A. Ingresos Totales (A = A1+A2+A3)	1.00	4,672,688.21	0.25
A1. Ingresos de Libre Disposición	1.00	4,672,688.21	0.25
A2. Transferencias Federales Etiquetadas	0	0	0
A3. Financiamiento Neto	0	0	0
B. Egresos Presupuestarios* (B = B1+B2)			
B1. Gasto No Etiquetado (sin incluir Amortización de la Deuda Pública)	1.00	300,244.44	1.00
B2. Gasto Etiquetado (sin incluir Amortización de la Deuda Pública)		300,244.44	
C. Remanentes del Ejercicio Anterior (C = C1 + C2)			
C1. Remanentes de Ingresos de Libre Disposición aplicados en el periodo	0	0	0
C2. Remanentes de Transferencias Federales Etiquetadas aplicados en el periodo			
L. Balance Presupuestario (L = A - B + C)	1.00	4,672,688.21	0.25
M. Balance Presupuestario sin Financiamiento Neto (M = L - A3)	1.00	4,672,688.21	0.25
N. Balance Presupuestario sin Financiamiento Neto y sin Remanentes del Ejercicio Anterior (N = M - C)	1.00	4,672,688.21	0.25

Concepto	Aprobado	Devengado	Pagado
E. Intereses, Comisiones y Gastos de la Deuda (E = E1+E2)			
E1. Intereses, Comisiones y Gastos de la Deuda con Gasto No Etiquetado	0	0	0
E2. Intereses, Comisiones y Gastos de la Deuda con Gasto Etiquetado			
IV. Balance Primario (V = B + E)	1.00	4,672,688.21	0.25

Concepto	Estimado/ Aprobado	Devengado	Recaudado/ Pagado
F. Financiamiento (F = F1 + F2)			
F1. Financiamiento con Fuente de Pago de Ingresos de Libre Disposición	0	0	0
F2. Financiamiento con Fuente de Pago de Transferencias Federales Etiquetadas			
G. Amortización de la Deuda (G = G1 + G2)			
G1. Amortización de la Deuda Pública con Gasto No Etiquetado	0	0	0
G2. Amortización de la Deuda Pública con Gasto Etiquetado			
A3. Financiamiento Neto (A3 = F - G)	0	0	0

Concepto	Estimado/ Aprobado	Devengado	Recaudado/ Pagado
A1. Ingresos de Libre Disposición	1.00	4,672,688.21	0.25
A3.1. Financiamiento Neto con Fuente de Pago de Ingresos de Libre Disposición (A3.1 = F1 - G1)	-	-	-
F1. Financiamiento con Fuente de Pago de Ingresos de Libre Disposición	-	-	-
G1. Amortización de la Deuda Pública con Gasto No Etiquetado	-	-	-
B1. Gasto No Etiquetado (sin incluir Amortización de la Deuda Pública)	-	-	-
C1. Remanentes de Ingresos de Libre Disposición aplicados en el periodo	-	-	-
V. Balance Presupuestario de Recursos Disponibles (V = A1 + A3.1 - B1 + C1)	1.00	4,672,688.21	0.25
VI. Balance Presupuestario de Recursos Disponibles sin Financiamiento Neto (VI = V - A3.1)	1.00	4,672,688.21	0.25

Concepto	Estimado/ Aprobado	Devengado	Recaudado/ Pagado
A2. Transferencias Federales Etiquetadas	-	-	-
A3.2. Financiamiento Neto con Fuente de Pago de Transferencias Federales Etiquetadas (A3.2 = F2 - G2)	-	-	-
F2. Financiamiento con Fuente de Pago de Transferencias Federales Etiquetadas	-	-	-
G2. Amortización de la Deuda Pública con Gasto Etiquetado	-	-	-
B2. Gasto Etiquetado (sin incluir Amortización de la Deuda Pública)	-	-	-
C2. Remanentes de Transferencias Federales Etiquetadas aplicados en el periodo	-	-	-
VI. Balance Presupuestario de Recursos Etiquetados (VI = A2 + A3.2 - B2 + C2)	-	-	-
VII. Balance Presupuestario de Recursos Etiquetados sin Financiamiento Neto (VII = VI - A3.2)	-	-	-

C. CLAUDIA
 C. CLAUDIA CANALES ZAMBRANO
 DIRECTORA GENERAL DEL MVI

MUNICIPIO DEL VIMBOMBATO
Estado Analítico de Ingresos Locales - LDF
Del 1 de Enero al 31 de Marzo de 2019
PEAOB

Concepto	Ingresos					Diferencia de
	Estimado (1)	Asignaciones (Presupuesto)	Multigrado	Desagotado	Recaudado	
Ingresos de Libre Disposición						
A. Ingresos						
B. Cuentas y Aplicaciones de Seguridad Social						
C. Contribuciones de Mejoras						
D. Derechos	280,007.06		280,007.06	76,154.11	76,154.11	103,852.21
E. Productos						
F. Aportaciones						
G. Ingresos por Venta de Bienes y Servicios						
H. Participaciones						
Subtotal (A+D+E+F+G+H)						
I) Fondo General de Participaciones						
J) Fondo de Fomento Municipal						
K) Fondo de Fomento y Recaudación						
L) Fondo de Compensación						
M) Fondo de Educación de Hombres y Mujeres						
N) Proceso Especial Sobre Producción y Servicios						
O) 1.00% de la Recaudación Federal Participativa						
P) 3.57% Sobre Excesos de Percepciones						
Q) Gastos y Débito						
R) Fondo del Impuesto Sobre la Renta						
S) Fondo de Distribución de los Ingresos de las Entidades Federativas						
Ingresos Derivados de la Colaboración Fiscal (M+O+N+P+Q)						
T) Técnica o Uso de Vehículo						
U) Fondo de Compensación GAFI						
V) Ingresos Sobre Actividades Nuevas						
W) Fondo de Compensación de Recursos Intermedios						
X) Otras Ingresos Especiales						
J. Transmisiones	4,871,090.21		4,871,090.21	946,363.97	946,363.97	4,324,726.24
K. Comisiones						
L) Otras Ingresos de Libre Disposición (M+I+J)						
M) Participaciones en Ingresos Locales						
N) Otros Ingresos de Libre Disposición						
Total de Ingresos de Libre Disposición	4,871,090.21		4,871,090.21	946,458.08	946,458.08	4,471,236.87
Ingresos Especiales de Ingresos de Libre Disposición						
Transferencias Federales Esquematizadas						
A. Aportaciones (M+I+J+L+M+N+O+P+Q)						
1) Fondo de Aportaciones para la Norma Educativa y Salud Operativa						
2) Fondo de Aportaciones para los Servicios de Salud						
3) Fondo de Aportaciones para la Infraestructura Social						
4) Fondo de Aportaciones para el Fortalecimiento de los Municipios y de las Delegaciones Territoriales del Distrito Federal						
5) Fondo de Aportaciones Múltiples						
6) Fondo de Aportaciones para la Educación Tecnológica y de Adultos						
7) Fondo de Aportaciones para la Seguridad Pública de los Estados y del Distrito Federal						
8) Fondo de Aportaciones para el Fortalecimiento de los Estados Federales						
B. Comisiones (R+T+U+V+X+Y)						
9) Comisiones de Protección Social en Salud						
10) Comisiones de Descentralización						
11) Comisiones de Reintegración						
12) Otras Comisiones y Subvenciones						
C. Fondos Derivados de Aportaciones (Z+AA+AB)						
13) Fondo para Entidades Federativas y Municipios Productores de Hidrocarburos						
14) Fondo México						
D. Transferencias, Subsidios y Subvenciones, y Pensiones y Jubilaciones						
E. Otras Transferencias Federales Esquematizadas						
Total de Transferencias Federales Esquematizadas (A + B + C + D + E)						
F. Ingresos Derivados de Financiamientos (I + J + K)						
A. Ingresos Derivados de Financiamientos						
Total de Ingresos (I + J + K + L)	4,871,090.21		4,871,090.21	946,458.08	946,458.08	4,471,236.87
Datos Informativos						
1. Ingresos Derivados de Financiamientos con Fuente de Pago de Ingresos de Libre Disposición						
2. Ingresos Derivados de Financiamientos con Fuente de Pago de Transferencias Federales Esquematizadas						
3. Ingresos Derivados de Financiamientos (I + J + K)						

C. CLAUDIA CANALES ZAMBRANO
DIRECTORA GENERAL DEL MVI

MUNDO DEL VINO Y VINO
Estado Anual del Ejercicio del Presupuesto de Egresos Delimitado - 2017
Clasificación por Objeto del Gasto (Estructura y Conceptos)
Del 1 de Enero al 31 de Mayo de 2017(c)

(PESOS)

Concepto (c)	Egresos					Subejercicio (d)
	Aprobado (e)	Definiciones (Reducciones)	Modificado	Desagotado	Pagado	
A. Gastos No Obligados (44)(45)(46)(47)(48)	4,371,904.21	11,276.88	4,329,833.03	255,266.48	211,024.44	196,263.30
A. Servicios Profesionales (44)(45)(46)(47)(48)	3,974,904.21	-	3,974,904.21	196,266.00	177,568.00	196,263.30
41) Honorarios al Personal de Calidad Perifoneos	-	-	-	-	-	-
42) Honorarios al Personal de Calidad Tradicional	3,974,904.21	-	3,974,904.21	196,266.00	177,568.00	196,263.30
43) Honorarios Abogados y Consultores	-	-	-	-	-	-
44) Seguros Sociales	-	-	-	-	-	-
45) Otros Profesionales Sociales y Económicas	-	-	-	-	-	-
46) Pericias	-	-	-	-	-	-
47) Pago de Activos y Servicios Públicos	-	-	-	-	-	-
B. Materiales y Suministros (31)(32)(33)(34)(35)(36)(37)	234,245.00	11,266.63	11,264.38	11,264.63	11,264.63	-
31) Materiales de Abastecimiento, Control de Documentos y Activos Obsoletos	-	7,568.63	7,568.63	7,568.63	7,568.63	-
32) Materiales y Suministros	-	1,603.60	1,603.60	1,603.60	1,603.60	-
33) Materiales Fijos y Materiales de Producción y Comercialización	-	476.23	476.23	476.23	476.23	-
34) Materiales y Activos de Construcción y de Reparación	-	1,664.87	1,664.87	1,664.87	1,664.87	-
35) Productos Químicos, Farmacéuticos y de Laboratorio	-	-	-	-	-	-
36) Combustibles, Lubricantes y Aceites	-	-	-	-	-	-
37) Materiales, Materiales de Producción y Activos Obsoletos	-	-	-	-	-	-
38) Materiales y Suministros para Seguridad	-	-	-	-	-	-
39) Materiales, Publicaciones y Accesorios Materiales	-	-	-	-	-	-
C. Servicios Generales (21)(22)(23)(24)(25)(26)	814,246.64	82,291.74	80,211.74	82,291.74	82,291.74	-
21) Servicios Básicos	-	10,843.17	10,843.17	10,843.17	10,843.17	-
22) Servicios de Mantenimiento	-	-	-	-	-	-
23) Servicios Profesionales, Consultoría, Gestión y Otros Servicios	-	38,806.30	38,806.30	38,806.30	38,806.30	-
24) Servicios Profesionales, Servicios y Consultoría	-	1,651.84	1,651.84	1,651.84	1,651.84	-
25) Servicios de Instalación, Mantenimiento, Modernización y Comercialización	-	4,182.21	4,182.21	4,182.21	4,182.21	-
26) Servicios de Comunicación Social y Publicidad	-	3,268.60	3,268.60	3,268.60	3,268.60	-
27) Servicios de Trabajo y Viajes	-	2,267.17	2,267.17	2,267.17	2,267.17	-
28) Servicios Oficiales	-	10,843.17	10,843.17	10,843.17	10,843.17	-
29) Otros Servicios Generales	-	-	-	-	-	-
D. Transferencias, Asignaciones, Subsidios y Otros Ayudas (11)(12)(13)(14)(15)(16)(17)	-	-	-	-	-	-
11) Transferencias Internas y Asignaciones al Sector Público	-	-	-	-	-	-
12) Transferencias al Sector del Sector Público	-	-	-	-	-	-
13) Subsidios y Subvenciones	-	-	-	-	-	-
14) Ayudas Sociales	-	-	-	-	-	-
15) Préstamos y Intereses	-	-	-	-	-	-
16) Transferencias a Filiales, Matrices y Otras Entidades	-	-	-	-	-	-
17) Transferencias a la Seguridad Social	-	-	-	-	-	-
18) Donaciones	-	-	-	-	-	-
19) Transferencias al Exterior	-	-	-	-	-	-
E. Bienes Muebles, Inmuebles e Intangibles (3)(4)(5)(6)(7)(8)(9)(10)	-	-	-	-	-	-
3) Muebles y Equipo de Administración	-	-	-	-	-	-
4) Muebles y Equipo Operacional y Mantenimiento	-	-	-	-	-	-
5) Equipo Instrumental Médico y de Laboratorio	-	-	-	-	-	-
6) Vehículos y Equipo de Transporte	-	-	-	-	-	-
7) Equipo de Defensa y Seguridad	-	-	-	-	-	-
8) Maquinaria, Otros Equipos e Herramientas	-	-	-	-	-	-
9) Activos Intangibles	-	-	-	-	-	-
10) Bienes Intangibles	-	-	-	-	-	-
F. Operación Pública (11)(12)(13)	-	-	-	-	-	-
11) Operación Pública en el Sector Público	-	-	-	-	-	-
12) Operación Pública en el Sector Privado	-	-	-	-	-	-
13) Proyectos Productivos y Activos de Fomento	-	-	-	-	-	-
G. Inversiones Financieras y Otros Préstamos (21)(22)(23)(24)(25)(26)	-	-	-	-	-	-
21) Inversión para el Fomento de Actividades Productivas	-	-	-	-	-	-
22) Acciones y Participaciones de Control	-	-	-	-	-	-
23) Fomento de Trabajo y Empleo	-	-	-	-	-	-
24) Creación de Empresas	-	-	-	-	-	-
25) Inversiones en Filiales, Matrices y Otras Entidades	-	-	-	-	-	-
26) Inversión de Inversión Inmobiliaria (Inmuebles)	-	-	-	-	-	-
27) Otros Inversiones Financieras	-	-	-	-	-	-
28) Préstamos para Contingencias y Otras Operaciones Especiales	-	-	-	-	-	-
H. Participaciones y Aperturas (31)(32)(33)	-	-	-	-	-	-
31) Participaciones	-	-	-	-	-	-
32) Aperturas	-	-	-	-	-	-
33) Costos	-	-	-	-	-	-
I. Deuda Pública (31)(32)(33)(34)	-	-	-	-	-	-
31) Amortización de Deuda Pública	-	-	-	-	-	-
32) Intereses de la Deuda Pública	-	-	-	-	-	-
33) Costos de la Deuda Pública	-	-	-	-	-	-
34) Costos de la Deuda Pública	-	-	-	-	-	-
35) Costos por Emisión	-	-	-	-	-	-
36) Apertura Financiera	-	-	-	-	-	-
37) Ingresos de Operación Financiera Interiores (OFCIAS)	-	-	-	-	-	-

Concepto (a)	Ejercicios					Subejercicio (b)
	Aprobado (c)	Implementado (Revisión)	Modificado	Revertido	Pagado	
A. Bienes Ejercidos (2014-2015-2016-2017)						
1. Bienes Ejercidos (2014-2015-2016-2017)						
11) Remuneraciones al Personal de Confianza Permanente						
12) Remuneraciones al Personal de Confianza Transitorio						
13) Remuneraciones Adicionales y Especiales						
14) Seguridad Social						
15) Otras Remuneraciones Sociales y Económicas						
16) Pensiones						
17) Pago de Entidad y Servicios Públicos						
2. Arrendos y Suministros (2014-2015-2016-2017)						
21) Arrendamientos, Locación de Inmuebles y Arrendo de Oficina						
22) Alquileres y Usos						
23) Materiales Puros y Materiales de Proceso y Conservación						
24) Materiales y Artículos de Consumo y de Repuesto						
25) Productos Químicos, Farmacéuticos y de Laboratorio						
26) Combustibles, Lubricantes y Aditivos						
27) Vestuario, Maquila, Pruebas de Protección y Artículos Especiales						
28) Materiales y Suministros Para Seguridad						
29) Herramientas, Maquinarias y Accesorios Menores						
3. Servicios Ejercidos (2014-2015-2016-2017)						
31) Servicios Básicos						
32) Servicios de Arrendamiento						
33) Servicios Profesionales, Científicos, Técnicos y Otros Servicios						
34) Servicios Financieros, Sociales y Conexiones						
35) Servicios de Instalación, Reparación, Mantenimiento y Conservación						
36) Servicios de Comunicación Social y Publicidad						
37) Servicios de Trabajo y Viajes						
38) Servicios Oficiales						
39) Otros Servicios Generales						
4. Transferencias, Asignaciones, Subsidios y Otras Ayudas (2014-2015-2016-2017)						
41) Transferencias Internas y Asignaciones al Sector Público						
42) Transferencias al Externo del Sector Público						
43) Subsidios y Subvenciones						
44) Ayudas Sociales						
45) Pensiones y Jubilaciones						
46) Transferencias a Fideicomisos, Mandatos y Otros Asignados						
47) Transferencias a la Seguridad Social						
48) Reservas						
49) Transferencias al Externo						
5. Otros Mandatos, Inicialmente a Integrados (2014-2015-2016-2017)						
51) Mandatos y Capas de Representación						
52) Mandatos y Capas (Mandatos) y Reservas						
53) Capas a Instrumentos Múltiples y de Laboratorio						
54) Mandatos y Capas de Transporte						
55) Capas de Defensa y Seguridad						
56) Mandatos, Otras Capas y Representantes						
57) Artículos Especiales						
58) Bases Inicialmente						
59) Otros Mandatos						
6. Inversión Pública (2014-2015)						
61) Obras Públicas en Bases de Servicio Público						
62) Obras Públicas en Bases Privadas						
63) Proyectos Productivos y Asistencia al Fomento						
7. Inversiones Financieras y Otras Prácticas (2014-2015-2016-2017)						
71) Inversiones Para el Fomento de Actividades Productivas						
72) Activos y Participaciones del Capital						
73) Compra de Títulos y Valores						
74) Compra de Fideicomisos						
75) Inversiones en Fideicomisos, Mandatos y Otros Asignados						
76) Inversiones en Sistemas Nacionales de Ahorro						
77) Otras Inversiones Financieras						
78) Fideicomisos para Colaboración y Otras Iniciativas Especiales						
8. Participaciones y Asignaciones (2014-2015)						
81) Participaciones						
82) Asignaciones						
83) Cuentas						
Deuda Pública (2014-2015-2016-2017)						
84) Amortización de la Deuda Pública						
85) Intereses de la Deuda Pública						
86) Comisiones de la Deuda Pública						
87) Costos de la Deuda Pública						
88) Costo por Gastos						
89) Asignos Financieros						
90) Ayudas de Crédito Fiscal Adicional (AOCFA)						
9. Otros Ejercicios (2014-2015)						


 GLADYS CANALES ZAMBRANO
 DIRECTORA GENERAL DEL MVI

MUSEO DEL VIRREINATO
 Estado Análisis del Ejercicio del Presupuesto de Egresos Detallado - LDF
 Clasificación Administrativa
 Del 1 de Enero al 31 de Marzo de 2019
 (PESOS)

Concepto (i)	Egresos					Subejercicio (h)
	Aprobado (d)	Impugnaciones (Reducciones)	Modificado	Devengado	Pagado	
I. Gasto No Etiquetado (B+A+B+C+D+E+F+D+G)	\$ 4,941,695.21	\$ 163,876.44	\$ 4,820,836.65	\$ 1,327,139.64	\$ 1,296,333.13	\$ 196,368.00
A. Dependencia o Unidad Administrativa 1	-	-	-	-	-	-
B. Dependencia o Unidad Administrativa 2	-	-	-	-	-	-
C. Dependencia o Unidad Administrativa 3	-	-	-	-	-	-
D. Dependencia o Unidad Administrativa 4	-	-	-	-	-	-
E. Dependencia o Unidad Administrativa 5	-	-	-	-	-	-
F. Dependencia o Unidad Administrativa 6	-	-	-	-	-	-
G. Dependencia o Unidad Administrativa 7	-	-	-	-	-	-
H. Dependencia o Unidad Administrativa 10	4,941,695.21	163,876.44	4,820,836.65	1,327,139.64	1,296,333.13	196,368.00
II. Gasto Etiquetado (B+A+B+C+D+E+F+D+G)	-	-	-	-	-	-
A. Dependencia o Unidad Administrativa 1	-	-	-	-	-	-
B. Dependencia o Unidad Administrativa 2	-	-	-	-	-	-
C. Dependencia o Unidad Administrativa 3	-	-	-	-	-	-
D. Dependencia o Unidad Administrativa 4	-	-	-	-	-	-
E. Dependencia o Unidad Administrativa 5	-	-	-	-	-	-
F. Dependencia o Unidad Administrativa 6	-	-	-	-	-	-
G. Dependencia o Unidad Administrativa 7	-	-	-	-	-	-
H. Dependencia o Unidad Administrativa 10	-	-	-	-	-	-
III. Total de Egresos (B+I+II)	4,941,695.21	163,876.44	4,820,836.65	1,327,139.64	1,296,333.13	196,368.00

C. CLAUDIA CANALES ZAMBRANO
 DIRECTORA GENERAL DEL MVI

MUSEO DEL VIRREINATO
 Estado Analítico del Ejercicio del Presupuesto de Egresos Detallado - LDF
 Clasificación Funcional (Finalidad y Función)
 Del 1 de Enero Al 31 de Marzo de 2019
 (PE\$000)

Concepto (a)	Egresos					Sobrecostos (c)
	Aprobado (b)	Asignaciones (Reducciones)	Modificado	Derivado	Pagado	
I. Gasto No Equipado (9A+9C+9D)	4,941,695.21	103,876.44	4,837,818.65	1,327,139.84	1,286,333.13	196,388.00
A. Gobierno (9A1+9A2+9A3+9A4+9A7+9A8)	-	-	-	-	-	-
a1) Legislación	-	-	-	-	-	-
a2) Justicia	-	-	-	-	-	-
a3) Coordinación de la Política de Gobierno	-	-	-	-	-	-
a4) Relaciones Exteriores	-	-	-	-	-	-
a5) Asuntos Financieros y Hacendarios	-	-	-	-	-	-
a6) Seguridad Nacional	-	-	-	-	-	-
a7) Asuntos de Orden Público y de Seguridad Interior	-	-	-	-	-	-
a8) Otros Servicios Generales	-	-	-	-	-	-
B. Desarrollo Social (9B1+9B2+9B3+9B4+9B7)	4,941,695.21	103,876.44	4,837,818.65	1,327,139.84	1,286,333.13	196,388.00
b1) Protección Ambiental	-	-	-	-	-	-
b2) Vivienda y Servicios a la Comunidad	-	-	-	-	-	-
b3) Salud	-	-	-	-	-	-
b4) Recreación, Cultura y Otras Manifestaciones Sociales	4,941,695.21	103,876.44	4,837,818.65	1,327,139.84	1,286,333.13	196,388.00
b5) Educación	-	-	-	-	-	-
b6) Protección Social	-	-	-	-	-	-
b7) Otros Asuntos Sociales	-	-	-	-	-	-
C. Desarrollo Económico (9C1+9C2+9C3+9C4+9C5+9C6+9C7+9C8+9C9)	-	-	-	-	-	-
c1) Asuntos Económicos, Comerciales y Laborales en General	-	-	-	-	-	-
c2) Agricultura, Silvicultura, Pesca y Caza	-	-	-	-	-	-
c3) Combustibles y Energía	-	-	-	-	-	-
c4) Minería, Manufacturas y Construcción	-	-	-	-	-	-
c5) Transporte	-	-	-	-	-	-
c6) Comunicaciones	-	-	-	-	-	-
c7) Turismo	-	-	-	-	-	-
c8) Ciencia, Tecnología e Innovación	-	-	-	-	-	-
c9) Otros Industriales y Otros Asuntos Económicos	-	-	-	-	-	-
D. Otras No Clasificadas en Funciones Anteriores (9D1+9D2+9D4)	-	-	-	-	-	-
d1) Transacciones de la Deuda Pública / Costo Financiero de la Deuda	-	-	-	-	-	-
d2) Transferencias, Participaciones y Aportaciones Entre Diferentes Niveles de Gobierno	-	-	-	-	-	-
d3) Saneamiento del Sistema Financiero	-	-	-	-	-	-
d4) Ajustes de Ejercicios Fiscales Anteriores	-	-	-	-	-	-
E. Gasto Equipado (9E+9C+9D)	-	-	-	-	-	-
A. Gobierno (9E1+9E2+9E3+9E4+9E7+9E8)	-	-	-	-	-	-
a1) Legislación	-	-	-	-	-	-
a2) Justicia	-	-	-	-	-	-
a3) Coordinación de la Política de Gobierno	-	-	-	-	-	-
a4) Relaciones Exteriores	-	-	-	-	-	-
a5) Asuntos Financieros y Hacendarios	-	-	-	-	-	-
a6) Seguridad Nacional	-	-	-	-	-	-
a7) Asuntos de Orden Público y de Seguridad Interior	-	-	-	-	-	-
a8) Otros Servicios Generales	-	-	-	-	-	-
B. Desarrollo Social (9E1+9E2+9E3+9E4+9E7+9E8)	-	-	-	-	-	-
b1) Protección Ambiental	-	-	-	-	-	-
b2) Vivienda y Servicios a la Comunidad	-	-	-	-	-	-
b3) Salud	-	-	-	-	-	-
b4) Recreación, Cultura y Otras Manifestaciones Sociales	-	-	-	-	-	-
b5) Educación	-	-	-	-	-	-
b6) Protección Social	-	-	-	-	-	-
b7) Otros Asuntos Sociales	-	-	-	-	-	-
C. Desarrollo Económico (9E1+9E2+9E3+9E4+9E5+9E6+9E7+9E8+9E9)	-	-	-	-	-	-
c1) Asuntos Económicos, Comerciales y Laborales en General	-	-	-	-	-	-
c2) Agricultura, Silvicultura, Pesca y Caza	-	-	-	-	-	-
c3) Combustibles y Energía	-	-	-	-	-	-
c4) Minería, Manufacturas y Construcción	-	-	-	-	-	-
c5) Transporte	-	-	-	-	-	-
c6) Comunicaciones	-	-	-	-	-	-
c7) Turismo	-	-	-	-	-	-
c8) Ciencia, Tecnología e Innovación	-	-	-	-	-	-
c9) Otros Industriales y Otros Asuntos Económicos	-	-	-	-	-	-
D. Otras No Clasificadas en Funciones Anteriores (9E1+9E2+9E4)	-	-	-	-	-	-
d1) Transacciones de la Deuda Pública / Costo Financiero de la Deuda	-	-	-	-	-	-
d2) Transferencias, Participaciones y Aportaciones Entre Diferentes Niveles de Gobierno	-	-	-	-	-	-
d3) Saneamiento del Sistema Financiero	-	-	-	-	-	-
d4) Ajustes de Ejercicios Fiscales Anteriores	-	-	-	-	-	-
II. Total de Egresos (II = I + E)	4,941,740.21	103,980.44	4,837,818.65	1,327,187.84	1,286,381.13	196,416.00

21.01.18
 C. CLAUDIA CANALES ZAMBRANO
 DIRECTORA GENERAL DEL MUSEO

MUSEO DEL VIRREINATO						
Estado Analítico del Ejercicio del Presupuesto de Egresos Detallado - LDF						
Clasificación de Servicios Personales por Categoría						
Del 1 de Enero al 31 de Marzo de 2019						
(PESOS)						
Concepto (c)	Egresos					Subejercicio (e)
	Aprobado (d)	Ampliaciones (Reducciones)	Modificado	Devengado	Pagado	
I. Gasto No Etiquetado (I=A+B+C+D+E+F)	3,916,954.21	-	3,916,954.21	196,368.00	177,558.00	196,368.00
A. Personal Administrativo y de Servicio Público	3,916,954.21	-	3,916,954.21	196,368.00	177,558.00	196,368.00
B. Magisterio	-	-	-	-	-	-
C. Servicios de Salud (C=c1+c2)	-	-	-	-	-	-
c1) Personal Administrativo	-	-	-	-	-	-
c2) Personal Médico, Paramédico y afín	-	-	-	-	-	-
D. Seguridad Pública	-	-	-	-	-	-
E. Gastos asociados a la implementación de nuevas leyes federales o reformas a las mismas (E = e1 + e2)	-	-	-	-	-	-
e1) Nombre del Programa o Ley 1	-	-	-	-	-	-
e2) Nombre del Programa o Ley 2	-	-	-	-	-	-
F. Sentencias laborales definitivas	-	-	-	-	-	-
II. Gasto Etiquetado (II=A+B+C+D+E+F)	-	-	-	-	-	-
A. Personal Administrativo y de Servicio Público	-	-	-	-	-	-
B. Magisterio	-	-	-	-	-	-
C. Servicios de Salud (C=c1+c2)	-	-	-	-	-	-
c1) Personal Administrativo	-	-	-	-	-	-
c2) Personal Médico, Paramédico y afín	-	-	-	-	-	-
D. Seguridad Pública	-	-	-	-	-	-
E. Gastos asociados a la implementación de nuevas leyes federales o reformas a las mismas (E = e1 + e2)	-	-	-	-	-	-
e1) Nombre del Programa o Ley 1	-	-	-	-	-	-
e2) Nombre del Programa o Ley 2	-	-	-	-	-	-
F. Sentencias laborales definitivas	-	-	-	-	-	-
III. Total del Gasto en Servicios Personales (III = I + II)	3,916,954.21	-	3,916,954.21	196,368.00	177,558.00	196,368.00

21-1-17

C. CLAUDIA CANALES ZAMBRANO
DIRECTORA GENERAL DEL MVI

MUSEO DEL VIRREINATO					
Informe sobre Estudios Actuariales - LDF					
	Pensiones y jubilaciones	Salud	Riesgos de trabajo	Invalidez y vida	Las prestaciones sociales
Tipo de Sistema					
Prestación laboral o Fondo general para trabajadores del estado o municipal					
Beneficio ordinario, Contribución derivada a estado					
Populación afiliada					
Activa					
Edad máxima					
Edad mínima					
Edad promedio					
Pensionados y Jubilados					
Edad máxima					
Edad mínima					
Edad promedio					
Beneficios					
Permisado de años de servicio (obligaciones activas)					
Asignación individual al plan de pensiones como % del salario					
Asignación del ente público al plan de pensiones como % del salario					
Crecimiento esperado de los pensionados y jubilados (como %)					
Crecimiento esperado de los activos (como %)					
Edad de Jubilación o Retiro					
Esperanza de vida					
Ingresos del Fondo					
Ingresos Anuales al Fondo de Pensiones					
Monto anual					
Activo					
Pensionados y Jubilados					
Beneficios de Pensionados y Jubilados					
Monto mensual por pensión					
Máximo					
Mínimo					
Promedio					
Monto de la reserva					
Valor presente de las obligaciones					
Pensiones y Jubilaciones en curso de pago					
Generación actual					
Generaciones futuras					
Valor presente de las contribuciones asociadas a los pasivos futuros de cotización X%					
Generación actual					
Generaciones futuras					
Valor presente de aportaciones futuras					
Generación actual					
Generaciones futuras					
Días Ingresos					
Cálculo/seguridad actuarial					
Generación actual					
Generaciones futuras					
Periodo de suficiencia					
Año de desahucio					
Tasa de rendimiento					
Cálculo actuarial					
Año de elaboración del estudio actuarial					
Empresa que elaboró el estudio actuarial					


 C. CLAUDIA CANALES ZAMBRANO
 DIRECTORA GENERAL DEL MVI

ANEXOS TRIMESTRALES (8)

- 1.- INFORME SOBRE PASIVOS. ✓
- 2.- INFORME DE ENDEUDAMIENTO NETO. ✓
- 3.- INFORME DE INTERESES DE LA DEUDA. ✓
- 4.- INDICADORES DE POSTURA FISCAL. ✓
- 5.- RELACIÓN DE BIENES MUEBLES.
- 6.-RELACION DE BIENES INMUEBLES.
- 7.- RELACIÓN DE CUENTAS BANCARIAS PRODUCTIVAS ESPECIFICAS.
- 8.- RELACION DE ESQUEMA BURSATILES Y DE COBERTURAS FINANCIERAS.

MUSEO DEL VIRREINATO

INFORME DE ENDEUDAMIENTO NETO DEL 01 DE ENERO AL 31 DE MARZO DE 2019

Identificación de Crédito o Instrumento	Contratación/Colocación	Amortización	Endeudamiento Neto
	A	B	C=A-B
	Créditos Bancarios		
Total Créditos Bancarios	\$0.00	\$0.00	\$0.00
	Otros Instrumentos de Deuda		
Total Otros Instrumentos de Deuda	\$0.00	\$0.00	\$0.00
Total	\$0.00	\$0.00	\$0.00

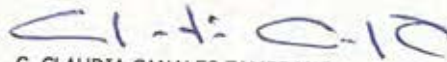
NO APLICA


C. CLAUDIA CANALES ZAMBRANO
DIRECTOR DEL MUSEO DEL VIRREINATO

MUSEO DEL VIRREINATO
INTERESES DE LA DEUDA PUBLICA
DEL 1 DE ENERO AL 31 DE MARZO DE 2019

Identificación de Crédito o Instrumento	Devengado	Pagado
Créditos Bancarios		
Total de Intereses de Créditos Bancarios	\$0.00	\$0.00
Otros Instrumentos de Deuda		
Total de Intereses de Otros Instrumentos de Deuda	\$0.00	\$0.00

**NO
APLICA**


C. CLAUDIA CANALES ZAMBRANO

DIRECTOR GENERAL DEL MUSEO DEL VIRREINATO

MUSEO DEL VIRREINATO
INDICADORES DE POSTURA FISCAL
DEL 01 DE ENERO AL 31 DE MARZO 2019

I. Ingresos Presupuestarios (I=1+2)	\$4,941,695.21	\$79,154.77	\$79,154.77
1. Ingresos del Gobierno de la Entidad Federativa	\$0.00	\$0.00	\$0.00
2. Ingresos del Sector Paraestatal	\$4,941,695.21	\$79,154.77	\$79,154.77
II. Egresos Presupuestarios (II=3+4)	\$4,941,695.21	\$302,754.44	\$278,904.72
3. Egresos del Gobierno de la Entidad Federativa	\$0.00	\$0.00	\$0.00
4. Egresos del Sector Paraestatal	\$4,941,695.21	\$302,754.44	\$278,904.72
III. Balance Presupuestario (Superávit o Déficit) (III = I - II)	\$0.00	-\$223,599.67	-\$199,749.95

Concepto	Estimado	Devengado	Pagado
III. Balance Presupuestario (Superávit o Déficit)	\$0.00	-\$223,599.67	-\$199,749.95
IV. Intereses, Comisiones y Gastos de la Deuda	\$0.00	\$0.00	\$0.00
V. Balance Primario (Superávit o Déficit) (V= III - IV)	\$0.00	-\$223,599.67	-\$199,749.95

Concepto	Estimado	Devengado	Pagado
A. Financiamiento	\$0.00	\$0.00	\$0.00
B. Amortización de la deuda	\$0.00	\$0.00	\$0.00
C. Endeudamiento ó desendeudamiento (C = A - B)	\$0.00	\$0.00	\$0.00


C.CLAUDIA CANALES ZAMBRANO

DIRECTOR GENERAL DEL MVI.

GOBIERNO DEL ESTADO LIBRE Y SOBERANO DE SAN LUIS POTOSI
CONTRALORIA GENERAL DEL ESTADO
ENTREGA-RECEPCION

FER-22 RELACION DE MOBILIARIO, EQUIPO DE OFICINA Y EQUIPO ELECTRONICO

DEPENDENCIA O ENTIDAD: 0537 MUSEO DEL VIRREINATO
UNIDAD ADMINISTRATIVA: 0537001 MUSEO DEL VIRREINATO
PERIODO:

HOJA 1 DE 2

No. CTL INVENT	CARACTERISTICAS				UBICACION DEL BIEN		ESPECIFICACIONES	RESPONSABLE DEL BIEN
	DESCRIPCION DEL ARTICULO	MARCA	MODELO	SERIE	DEL BIEN	DEL BIEN		
002528	MESA DE JUNTA O DE TRABAJO	S/M	S/M	S/N	MUSEO DEL VIRREINATO	MUSEO DEL VIRREINATO	MADERA, CAFE	CANALES ZAMBRANO CLAUDIA
011181	ARCHIVERO DE 3 GAVETAS	S/M	S/M	S/N	MUSEO DEL VIRREINATO	MUSEO DEL VIRREINATO	METAL, GRIS	CANALES ZAMBRANO CLAUDIA
021744	SILLON TECNICO	INSTITUCIONAL	S/M	S/N	MUSEO DEL VIRREINATO	MUSEO DEL VIRREINATO	PLANA, BEIGE	CANALES ZAMBRANO CLAUDIA
048434	MESA DE JUNTA O DE TRABAJO	S/M	6030ABLM	S/N	MUSEO DEL VIRREINATO	MUSEO DEL VIRREINATO	MADERA, BLANCO	CANALES ZAMBRANO CLAUDIA
060937	BANCA (MOBILIARIO DE OFICINA)	S/M	S/M	S/N	MUSEO DEL VIRREINATO	MUSEO DEL VIRREINATO	METAL, CAFE	CANALES ZAMBRANO CLAUDIA
080970	BANCA (MOBILIARIO DE OFICINA)	S/M	S/M	S/N	MUSEO DEL VIRREINATO	MUSEO DEL VIRREINATO	MADERA, CAFE	CANALES ZAMBRANO CLAUDIA
080971	BANCA (MOBILIARIO DE OFICINA)	S/M	S/M	S/N	MUSEO DEL VIRREINATO	MUSEO DEL VIRREINATO	METAL, CAFE	CANALES ZAMBRANO CLAUDIA
060992	TELAR MANUAL	S/M	S/M	S/N	MUSEO DEL VIRREINATO	MUSEO DEL VIRREINATO	MADERA, VARIOS	CANALES ZAMBRANO CLAUDIA
062704	TELAR MANUAL	S/M	S/M	S/N	MUSEO DEL VIRREINATO	MUSEO DEL VIRREINATO	MADERA, CAFE	CANALES ZAMBRANO CLAUDIA
062705	PRESA (MAQUINARIA INDUSTRIAL)	S/M	S/M	S/N	MUSEO DEL VIRREINATO	MUSEO DEL VIRREINATO	MADERA, CAFE	CANALES ZAMBRANO CLAUDIA
122170	MUEBLE PARA COMPUTADORA	SHENBAO	S/M	S/N	MUSEO DEL VIRREINATO	MUSEO DEL VIRREINATO	MADERA, CAFE	CANALES ZAMBRANO CLAUDIA
122171	MUEBLE PARA COMPUTADORA	SHENBAO	S/M	S/N	MUSEO DEL VIRREINATO	MUSEO DEL VIRREINATO	AGLOMERADO, CAFE	CANALES ZAMBRANO CLAUDIA
122172	MUEBLE PARA COMPUTADORA	SHENBAO	S/M	S/N	MUSEO DEL VIRREINATO	MUSEO DEL VIRREINATO	AGLOMERADO, CAFE	CANALES ZAMBRANO CLAUDIA
122175	SILLA SECRETARIAL	PRINTAFORM	S/M	S/N	MUSEO DEL VIRREINATO	MUSEO DEL VIRREINATO	PLANA, NEGRO	CANALES ZAMBRANO CLAUDIA
122176	SILLA SECRETARIAL	PRINTAFORM	S/M	S/N	MUSEO DEL VIRREINATO	MUSEO DEL VIRREINATO	PLANA, NEGRO	CANALES ZAMBRANO CLAUDIA
122177	SILLA SECRETARIAL	PRINTAFORM	S/M	S/N	MUSEO DEL VIRREINATO	MUSEO DEL VIRREINATO	PLANA, NEGRO	CANALES ZAMBRANO CLAUDIA
122178	SILLA SECRETARIAL	PRINTAFORM	S/M	S/N	MUSEO DEL VIRREINATO	MUSEO DEL VIRREINATO	PLANA, NEGRO	CANALES ZAMBRANO CLAUDIA
124714	MAQUINA DE ESCRIBIR ELECTRICA	OLIVETTI	ET PERSONAL 510-II	9215591	MUSEO DEL VIRREINATO	MUSEO DEL VIRREINATO	PLASTICO, NEGRO	CANALES ZAMBRANO CLAUDIA
124715	IMPRESORA LASER	HEWLETT PACKARD	Q2462A	CNFB007084	MUSEO DEL VIRREINATO	MUSEO DEL VIRREINATO	PLASTICO, GRIS	CANALES ZAMBRANO CLAUDIA
130080	SOFTWARE .	MICROSOFT	S/M	PPDG4YQ3RM3 22R8FBDB2	MUSEO DEL VIRREINATO	MUSEO DEL VIRREINATO	ACRILICO, ANARANJADO	CANALES ZAMBRANO CLAUDIA
130081	SOFTWARE .	MICROSOFT	S/M	S/N	MUSEO DEL VIRREINATO	MUSEO DEL VIRREINATO	ACRILICO, ANARANJADO	CANALES ZAMBRANO CLAUDIA
132498	SOFTWARE .	MICROSOFT	OFFICE 2003	0115952284128	MUSEO DEL VIRREINATO	MUSEO DEL VIRREINATO	ACRILICO, ROSA	CANALES ZAMBRANO CLAUDIA
132489	SOFTWARE .	MICROSOFT	OFFICE 2003	00115951997355	MUSEO DEL VIRREINATO	MUSEO DEL VIRREINATO	ACRILICO, ROSA	CANALES ZAMBRANO CLAUDIA
135397	COMPUTADORA MICRO-COMPUTADORA	HEWLETT PACKARD	DX878AV	MXJ45109ZM	MUSEO DEL VIRREINATO	MUSEO DEL VIRREINATO	METAL, NEGRO	CANALES ZAMBRANO CLAUDIA
138690	VIDEO PROMOCIONAL	S/M	S/M	S/N	MUSEO DEL VIRREINATO	MUSEO DEL VIRREINATO	ACRILICO, CAFE	CANALES ZAMBRANO CLAUDIA
147086	RELOJ CHECADOR DIGITAL	IMEX	OLIN III	1002080	MUSEO DEL VIRREINATO	MUSEO DEL VIRREINATO	PLASTICO, GRIS	CANALES ZAMBRANO CLAUDIA
152215	EQUIPO DE COMPUTO .	HEWLETT PACKARD	RD417LA	MXL64109D0	MUSEO DEL VIRREINATO	MUSEO DEL VIRREINATO	METAL, NEGRO	CANALES ZAMBRANO CLAUDIA
171577	CAMARA DE VIDEO DE CIRCUITO CERRADO	S/M	S/M	S/S	MUSEO DEL VIRREINATO	MUSEO DEL VIRREINATO	PLASTICO, GRIS	CANALES ZAMBRANO CLAUDIA
171578	CAMARA DE VIDEO DE CIRCUITO CERRADO	S/M	S/M	S/S	MUSEO DEL VIRREINATO	MUSEO DEL VIRREINATO	PLASTICO, GRIS	CANALES ZAMBRANO CLAUDIA

202



CONTRALORIA
GENERAL
DEL ESTADO

GOBIERNO DEL ESTADO LIBRE Y SOBERANO DE SAN LUIS POTOSÍ

CONTRALORIA GENERAL DEL ESTADO

ENTREGA-RECEPCIÓN

FER-22 RELACION DE MOBILIARIO, EQUIPO DE OFICINA Y EQUIPO ELECTRONICO

DEPENDENCIA O ENTIDAD: 0537 MUSEO DEL VIRREINATO
UNIDAD ADMINISTRATIVA: 0537001 MUSEO DEL VIRREINATO

PERIODO:

HOJA 2 DE 2

Nº. CTL INVENT	CARACTERISTICAS			SERIE	UBICACION DEL BIEN	ESPECIFICACIONES	RESPONSABLE DEL BIEN
	DESCRIPCION DEL ARTICULO	MARCA	MODELO				


ENTREGA

RECIBE

RESPONSABLE DE ELABORAR LA INFORMACION

RELACIÓN DE BIENES INMUEBLES
MUSEO DEL VIRREINATO
AL 31 DE MARZO DEL 2019

SE ENCUENTRAN BAJO RESGUARDO DEL PODER EJECUTIVO, DEBIDO A QUE SON PARTE DEL CENTRO HISTORICO
QUE ES PATRIMONIO DE LA HUMANIDAD.



CLAUDIA CANALES ZAMBRANO
DIRECTORA GENERAL DEL MVI

MUSEO DEL VIRREINATO

Relación de cuentas bancarias productivas específicas

DEL 01 DE ENERO AL 31 DE MARZO DEL 2019

Fondo, Programa o Convenio	Datos de la Cuenta Bancaria	
	Institución Bancaria	Número de Cuenta
Subsidio e Ingresos Propios	BANBAJIO	38527200202
Gasto Corriente	BANBAJIO	38527200201

AUTORIZO



CLAUDIA CANALES ZAMBRANO
DIRECTORA GENERAL DEL MVI