

ACUSE

CP. JOAQUIN HERRÁN LÓPEZ
DIRECTOR DE CONTABILIDAD GUBERNAMENTAL
DE LA SECRETARIA DE FINANZAS.
PRESENTE.-

Por medio del presente le saludamos y presentamos a Usted la información del Museo del Ferrocarril "Jesús García Corona", correspondiente a los Estados Financieros emitidos hasta el 30 DE JUNIO DE 2019, según el índice anexo en conformidad con los Acuerdos emitidos por el CONAC, mismos que en su mayoría han sido generados con el sistema SACG.NET.

Agradecemos de antemano sus atenciones, quedando a sus órdenes y haciendo propicia la ocasión para enviarle un cordial saludo.

ATENTAMENTE


Lic. Xaviera Esther Acosta Esquivel

DIRECTORA GENERAL

Lic. Michael Ángel Villegas García

DIRECTOR ADMINISTRATIVO

2019 "Año del Centenario del Natalicio de Rafael Montejano y Aguiñaga"



Estructura de los Estados Financieros Básicos del Ente Público

En conformidad al Acuerdo que se emite el Marco Conceptual de Contabilidad Gubernamental (MCCG), presentamos los siguientes Estados Financieros.

ÍNDICE

A) Información Contable

1. Estado De Actividades
2. Estado De Situación Financiera
3. Estado De Variación En La Hacienda Pública
4. Estado De Cambios En La Situación Financiera
5. Estado De Flujos De Efectivo
6. Notas A Los Estados Financieros
7. Estado Analítico Del Activo
8. Estado Analítico De La Deuda Y Otros Pasivos

B) Información Presupuestaria

9. Estado Analítico de los Ingresos
10. Estado Analítico del ejercicio del Presupuesto de Egresos en Clasificación Administrativa
11. Estado Analítico del ejercicio del Presupuesto de Egresos en Clasificación Económica (Por Tipo de Gasto)
12. Estado Analítico del ejercicio del Presupuesto de Egresos en Clasificación por Objeto de Gasto (Capítulo y Concepto)
13. Estado Analítico del ejercicio del Presupuesto de Egresos por Clasificación Funcional
14. Estado Analítico del ejercicio del Presupuesto de Egresos por Fuente de Financiamiento

B) Información Programática

15. Gasto por categoría programática
16. Programas y Proyectos de Inversión

C) Anexos Trimestrales

17. Informe sobre pasivos contingentes
18. Informe de Endeudamiento Neto
19. Informe de Intereses de la Deuda
20. Indicadores de Postura Fiscal
21. Relación de Bienes Muebles
22. Relación de Bienes Inmuebles
23. Relación de Cuentas Bancarias Productivas específicas
24. Relación de Esquemas Bursátiles de Coberturas Financieras

D) Ley de Disciplina Financiera

25. Estado De Situación Financiera Detallado
26. Informe Analítico De La Deuda Pública y Otros Pasivos
27. Informe Analítico de Obligaciones Diferentes de Financiamiento
28. Balance Presupuestario
29. Estado Analítico Del Ingreso Detallado
30. Estado Analítico del ejercicio del Presupuesto de Egresos Detallado
(Clasificación por Objeto de Gasto)
31. Estado Analítico del ejercicio del Presupuesto de Egresos Detallado
(Clasificación Administrativa)
32. Estado Analítico del ejercicio del Presupuesto de Egresos Detallado
(Clasificación Funcional)
33. Estado Analítico del ejercicio del Presupuesto de Egresos Detallado
(Clasificación de Servicios Personales por Categoría)
34. Informe sobre Estudios Actuariales



MUSEO DEL FERROCARRIL
"JESÚS GARCÍA CORONA"



INFORMACIÓN CONTABLE


**MUSEO DEL FERROCARRIL
SAN LUIS POTOSI**

Estado de Actividades

Del 01/ene/2019 al 30/jun/2019


Usr: contador
Rep: rptEstadoActividades

CONCEPTO	2019	2018
INGRESOS Y OTROS BENEFICIOS		
INGRESOS DE GESTIÓN		
DERECHOS	\$739,399.28	\$641,346.00
	\$739,399.28	\$641,346.00
PARTICIPACIONES, APORTACIONES, CONVENIOS, INCENTIVOS DERIVADOS DE LA COLABORACION FISCAL Y FONDOS DISTINTOS DE APORTACIONES, TRANSFERENCIAS, ASIGNACIONES, SUBSIDIOS Y SUBVENCIONES, Y PENSIONES Y JUBILACIONES	\$3,143,886.42	\$3,847,945.00
PARTICIPACIONES Y APORTACIONES		
CONVENIOS	\$0.00	\$1,050,000.00
TRANSFERENCIAS, ASIGNACIONES, SUBSIDIOS Y SUBVENCIONES, Y PENSIONES Y JUBILACIONES	\$0.00	\$1,050,000.00
	\$3,143,886.42	\$2,797,945.00
SUBSIDIOS Y SUBVENCIONES		
	\$3,143,886.42	\$2,797,945.00
OTROS INGRESOS Y BENEFICIOS		
OTROS INGRESOS Y BENEFICIOS VARIOS	\$516.80	\$0.00
	\$516.80	\$0.00
Total de Ingresos y Otros Beneficios	\$3,883,802.50	\$4,489,291.00
GASTOS Y OTRAS PÉRDIDAS		
GASTOS DE FUNCIONAMIENTO		
SERVICIOS PERSONALES	\$3,272,443.96	\$3,374,323.00
MATERIALES Y SUMINISTROS	\$1,943,472.42	\$2,273,347.00
SERVICIOS GENERALES	\$116,567.33	\$58,452.00
	\$1,212,404.21	\$1,042,524.00
TRANSFERENCIAS, ASIGNACIONES, SUBSIDIOS Y OTRAS AYUDAS		
AYUDAS SOCIALES	\$18,000.00	\$0.00
	\$18,000.00	\$0.00
PARTICIPACIONES Y APORTACIONES	\$0.00	\$0.00
INTERESES, COMISIONES Y OTROS GASTOS DE LA DEUDA PÚBLICA	\$0.00	\$0.00
OTROS GASTOS Y PÉRDIDAS EXTRAORDINARIAS	\$0.00	\$0.00
INVERSIÓN PÚBLICA	\$0.00	\$0.00
Total de Gastos y otras Pérdidas	\$3,290,443.96	\$3,374,323.00
Resultado del Ejercicio (Ahorro/Desahorro)	\$593,358.54	\$1,114,968.00



"Bajo protesta de decir verdad declaramos que los Estados Financieros y sus notas, son razonablemente correctos y son responsabilidad del emisor".


LIC. XAVIERA ESTHER ACOSTA ESQUIVEL
DIRECTORA GENERAL


LIC. MICHAEL ANGEL VILLEGAS GARCIA
DIRECTOR ADMINISTRATIVO

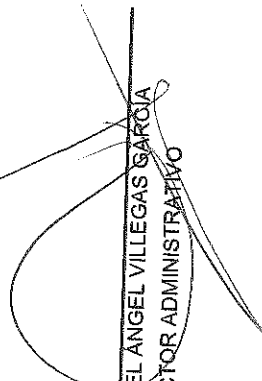
MUSEO DEL FERROCARRIL
SAN LUIS POTOSI
 Estado de Situación Financiera
 Al 30 de Junio de 2019 y 2018

Usu: contador
 Rep: rpt:EstadoSituaciónFinanciera

	2019	2018
ACTIVO		
ACTIVO CIRCULANTE		
EFFECTIVO Y EQUIVALENTES	\$791,119.05	
DERECHOS A RECIBIR EFECTIVO O EQUIVALENTES	\$765,046.64	
Total de Activos Circulantes	\$791,119.05	
ACTIVO NO CIRCULANTE		
BIENES MUEBLES	\$297,087.41	
ACTIVOS INTANGIBLES	\$291,867.41	
Total de Activos No Circulantes	\$5,220.00	
Total de Activos	\$1,088,206.46	\$1,523,036.00
PASIVO		
PASIVO CIRCULANTE		
CUENTAS POR PAGAR A CORTO PLAZO		\$109,609.21
Total de Pasivos Circulantes		\$109,609.21
PASIVO NO CIRCULANTE		
Total de Pasivos No Circulantes		\$0.00
Total de Pasivos		\$109,609.21
HACIENDA PÚBLICA/ PATRIMONIO		
HACIENDA PÚBLICA/PATRIMONIO CONTRIBUIDO		
HACIENDA PÚBLICA/PATRIMONIO GENERADO		
RESULTADOS DEL EJERCICIO (AHORRO/ DESAHORRO)	\$978,597.25	\$1,468,422.00
RESULTADOS DE EJERCICIOS ANTERIORES	\$593,368.54	\$1,114,968.00
EXCESO O INSUFICIENCIA EN LA ACTUALIZACIÓN DE LA HACIENDA PÚBLICA/ PATRIMONIO	\$385,238.71	\$353,454.00
	\$0.00	\$0.00
Total Hacienda Pública/Patrimonio	\$978,597.25	\$1,468,422.00
Total de Pasivo y Hacienda Pública/Patrimonio	\$1,088,206.46	\$1,523,036.00

"Bajo protesta de decir verdad declaramos que los Estados Financieros y sus notas, son razonablemente correctos y son responsabilidad del emisor".


 LIC. XAVIERA ESTHER ACOSTA
 DIRECTORA GENERAL


 LIC. MICHAEL ANGEL VILLEGAS GARZA
 DIRECTOR ADMINISTRATIVO

**MUSEO DEL FERROCARRIL
SAN LUIS POTOSI**

Estado de Variaciones en la Hacienda Pública
Del 01/ene/2019 al 30/jun/2019

Usu: contador

Rep: rptEstadoVarHacienda

Concepto	Hacienda Publica/ Patrimonio Generado		Exceso o Insuficiencia en la Actualización de la Hacienda Pública / Patrimonio	Total
	Hacienda Publica/ Patrimonio Contribuido	Ejercicios Anteriores		
HACIENDA PÚBLICA/PATRIMONIO CONTRIBUIDO NETO 2018				
APORTACIONES	\$0.00	\$0.00	\$0.00	\$0.00
DONACIONES DE CAPITAL	\$0.00	\$0.00	\$0.00	\$0.00
ACTUALIZACIÓN DE LA HACIENDA PÚBLICA/PATRIMONIO	\$0.00	\$0.00	\$0.00	\$0.00
HACIENDA PÚBLICA /PATRIMONIO GENERADO NETO 2018	\$0.00	\$353,454.00	\$1,114,968.00	\$1,468,422.00
RESULTADOS DEL EJERCICIO (AHORRO/ DESAHORRO)	\$0.00	\$0.00	\$1,114,968.00	\$1,114,968.00
REVALUOS	\$0.00	\$353,454.00	\$0.00	\$353,454.00
RESERVAS	\$0.00	\$0.00	\$0.00	\$0.00
RECTIFICACIONES DE RESULTADOS DE EJERCICIOS ANTERIORES	\$0.00	\$0.00	\$0.00	\$0.00
EXCESO O INSUFICIENCIA EN LA ACTUALIZACIÓN DE LA HACIENDA PÚBLICA/ PATRIMONIO NETO 2018	\$0.00	\$0.00	\$0.00	\$0.00
RESULTADO POR POSICIÓN MONETARIA	\$0.00	\$0.00	\$0.00	\$0.00
RESULTADO POR TENENCIA DE ACTIVOS NO MONETARIOS	\$0.00	\$0.00	\$0.00	\$0.00
HACIENDA PÚBLICA / PATRIMONIO NETO FINAL 2018	\$0.00	\$353,454.00	\$1,114,968.00	\$1,468,422.00
CAMBIOS EN LA HACIENDA PÚBLICA/PATRIMONIO CONTRIBUIDO NETO 2019	\$0.00	\$0.00	\$0.00	\$0.00
APORTACIONES	\$0.00	\$0.00	\$0.00	\$0.00
DONACIONES DE CAPITAL	\$0.00	\$0.00	\$0.00	\$0.00
ACTUALIZACIÓN DE LA HACIENDA PÚBLICA/PATRIMONIO	\$0.00	\$0.00	\$0.00	\$0.00
VARIACIONES DE LA HACIENDA PÚBLICA / PATRIMONIO GENERADO NETO 2019	\$0.00	\$31,784.71	-\$521,609.46	-\$489,824.75
RESULTADOS DEL EJERCICIO (AHORRO/ DESAHORRO)	\$0.00	\$0.00	\$593,358.54	\$593,358.54
REVALUOS	\$0.00	\$31,784.71	-\$1,114,968.00	-\$1,083,183.29
RESERVAS	\$0.00	\$0.00	\$0.00	\$0.00
RECTIFICACIONES DE RESULTADOS DE EJERCICIOS ANTERIORES	\$0.00	\$0.00	\$0.00	\$0.00
CAMBIOS EN EL EXCESO O INSUFICIENCIA EN LA ACTUALIZACIÓN DE LA HACIENDA PÚBLICA/ PATRIMONIO NETO 2019	\$0.00	\$0.00	\$0.00	\$0.00
TOTAL	\$0.00	\$0.00	\$0.00	\$0.00

MUSEO DEL FERROCARRIL

SAN LUIS POTOSI

Estado de Variaciones en la Hacienda Pública

Del 01/ene/2019 al 30/jun/2019

Usu: contador


Rep: rptEstadoVariacionHacienda

Concepto	Hacienda Publica/ Patrimonio Generado		Exceso o Insuficiencia en la Actualización de la Hacienda Pública / Patrimonio	Total
	Hacienda Publica/ Patrimonio Contribuido	Ejercicios Anteriores		
RESULTADO POR POSICIÓN MONETARIA	\$0.00	\$0.00	\$0.00	\$0.00
RESULTADO POR TENENCIA DE ACTIVOS NO MONETARIOS	\$0.00	\$0.00	\$0.00	\$0.00
HACIENDA PÚBLICA / PATRIMONIO NETO FINAL 2019	\$0.00	\$385,238.71	\$593,358.54	\$978,597.25

"Bajo protesta de decir verdad declaramos que los Estados Financieros y sus notas, son razonablemente correctos y son responsabilidad del emisor".



LIC. XAVIERA ESTHER ACOSTA ESQUIVEL
DIRECTORA GENERAL



LIC. MICHAEL ANGEL VILLEGAS GARCIA
DIRECTOR ADMINISTRATIVO

**MUSEO DEL FERROCARRIL
SAN LUIS POTOSI**
Estado de Cambios en la Situación Financiera
Del 01/ene/2019 al 30/jun/2019

Usr: contador

Rep: rptEstadoVariacionHacienda

	Origen	Aplicación
ACTIVO		
	\$604,625.36	\$169,795.82
<u>ACTIVO CIRCULANTE</u>		
EFFECTIVO Y EQUIVALENTES	<u>\$604,625.36</u>	<u>\$9,094.41</u>
DERECHOS A RECIBIR EFFECTIVO O EQUIVALENTES	\$604,625.36	\$9,094.41
<u>ACTIVO NO CIRCULANTE</u>		
BIENES MUEBLES		<u>\$160,701.41</u>
ACTIVOS INTANGIBLES		\$159,541.41
		\$1,160.00
PASIVO	\$54,995.21	\$0.00
<u>PASIVO CIRCULANTE</u>		
CUENTAS POR PAGAR A CORTO PLAZO	<u>\$54,995.21</u>	<u>\$0.00</u>
	\$54,995.21	
<u>PASIVO NO CIRCULANTE</u>		
HACIENDA PÚBLICA/ PATRIMONIO	\$31,784.71	\$521,609.46
<u>HACIENDA PÚBLICA/PATRIMONIO CONTRIBUIDO</u>		
<u>HACIENDA PÚBLICA /PATRIMONIO GENERADO</u>		
RESULTADOS DEL EJERCICIO (AHORRO/ DESAHORRO)	<u>\$31,784.71</u>	<u>\$521,609.46</u>
RESULTADOS DE EJERCICIOS ANTERIORES		\$521,609.46
	\$31,784.71	
<u>EXCESO O INSUFICIENCIA EN LA ACTUALIZACIÓN DE LA HACIENDA PÚBLICA/ PATRIMONIO</u>		

"Bajo protesta de decir verdad declaramos que los Estados Financieros y sus notas, son razonablemente correctos y son responsabilidad del emisor".



LIC. XAVIERA ESTHER ACOSTA ESQUIVEL
DIRECTORA GENERAL



LIC. MICHAEL ÁNGEL VILLEGAS GARCÍA
DIRECTOR ADMINISTRATIVO

**MUSEO DEL FERROCARRIL
SAN LUIS POTOSI**

Estado de Flujos de Efectivo
Del 01/ene/2018 al 30/jun/2018

Concepto	2019	2018
FLUJOS DE EFECTIVO DE LAS ACTIVIDADES DE OPERACIÓN		
ORIGEN		
DERECHOS	\$3,883,802.50	\$4,489,291.00
INGRESOS POR VENTA DE BIENES Y PRESTACIÓN DE SERVICIOS	\$739,399.28	\$641,346.00
PARTICIPACIONES Y APORTACIONES	\$516.80	\$0.00
TRANSFERENCIAS, ASIGNACIONES, SUBSIDIOS Y OTRA AYUDAS	\$0.00	\$1,050,000.00
OTROS ORÍGENES DE OPERACIÓN	\$3,143,886.42	\$2,797,945.00
APLICACIÓN	\$0.00	\$0.00
SERVICIOS PERSONALES	\$3,377,295.61	\$3,491,372.00
MATERIALES Y SUMINISTRO	\$1,943,472.42	\$2,268,026.00
SERVICIOS GENERALES	\$116,567.33	\$58,452.00
AYUDAS SOCIALES	\$1,212,404.21	\$1,042,382.00
OTRAS APLICACIONES DE OPERACIÓN	\$18,000.00	\$0.00
FLUJOS NETOS DE EFECTIVO POR ACTIVIDADES DE OPERACIÓN	\$86,851.65	\$122,512.00
-	\$506,506.89	\$997,919.00
FLUJOS DE EFECTIVO DE LAS ACTIVIDADES DE INVERSIÓN		
APLICACIÓN		
BIENES MUEBLES	\$19,176.13	\$26,058.00
OTRAS APLICACIONES DE INVERSIÓN	\$18,016.13	\$21,998.00
FLUJOS NETOS DE EFECTIVO POR ACTIVIDADES DE INVERSIÓN	\$1,160.00	\$4,060.00
-	-\$19,176.13	-\$26,058.00
FLUJO DE EFECTIVO DE LAS ACTIVIDADES DE FINANCIAMIENTO		
-		
INCREMENTO/DISMINUCIÓN NETA EN EL EFECTIVO Y EQUIVALENTES AL EFECTIVO	\$487,330.76	\$971,861.00
EFFECTIVO Y EQUIVALENTES AL EFECTIVO AL INICIO DEL EJERCICIO	\$277,715.88	\$397,811.00
EFFECTIVO Y EQUIVALENTES AL EFECTIVO AL FINAL DEL EJERCICIO	\$765,046.64	\$1,369,672.00

"Bajo protesta de decir verdad declaramos que los Estados Financieros y sus notas, son razonablemente correctos y son responsabilidad del emisor".



LIC. XAVIERA ESTHER ACOSTA ESQUIVEL
DIRECTORA GENERAL



LIC. MICHAEL ÁNGEL VILLEGAS GARCÍA
DIRECTOR ADMINISTRATIVO



MUSEO DEL FERROCARRIL

SAN LUIS POTOSI

Estado Analítico del Activo

Del 01/ene./2019 al 30/jun./2019

Usu: CONTADOR

Rep: rptEstadoAnalíticoDeActivosYPasivos_R

Fecha y hora de Impresión

09/jul./2019 04:25 p. m.

Concepto	Saldo Inicial 1	Cargos del periodo 2	Abonos del periodo 3	Saldo Final 4(1+2-3)	Variación del Periodo (4-1)
ACTIVO					
ACTIVO CIRCULANTE	\$582,550.07	\$8,558,822.99	\$8,053,166.60	\$1,088,206.46	\$505,656.39
EFECTIVO Y EQUIVALENTES	\$304,638.79	\$8,539,646.86	\$8,053,166.60	\$791,119.05	\$486,480.26
DERECHOS A RECIBIR EFECTIVO O EQUIVALENTES	\$277,715.88	\$4,583,867.44	\$4,096,536.68	\$765,046.64	\$487,330.76
ACTIVO NO CIRCULANTE	\$26,922.91	\$3,955,779.42	\$3,956,629.92	\$26,072.41	-\$850.50
BIENES MUEBLES	\$277,911.28	\$19,176.13	\$0.00	\$297,087.41	\$19,176.13
ACTIVOS INTANGIBLES	\$273,851.28	\$18,016.13	\$0.00	\$291,867.41	\$18,016.13
	\$4,060.00	\$1,160.00	\$0.00	\$5,220.00	\$1,160.00

"Bajo protesta de decir verdad declaramos que los Estados Financieros y sus notas, son razonablemente correctos y son responsabilidad del emisor."

LIC. XAVIERA ESTHER ACOSTA ESQUIVEL
DIRECTORA GENERAL

LIC. MICHAEL ANGEL VILLEGAS GARCIA
DIRECTOR ADMINISTRATIVO



**MUSEO DEL FERROCARRIL
SAN LUIS POTOSI**

**Estado Analítico de la Deuda y Otros Pasivos
Del 01/ene./2019 Al 30/jun./2019**

Usu: CONTADOR
Rep: rptEstadoAnaliticoDeudaYPasivos

Fecha y hora de Impresión
09/jul./2019 04:25 p. m.

Denominación de las Deudas	Moneda de Contratación	Institución o País Acreedor	Saldo Inicial del Periodo	Saldo Final del Periodo
DEUDA PÚBLICA				
Corto Plazo				
Deuda Interna				
Instituciones de Crédito	Peso	México	\$0.00	\$0.00
Títulos y Valores	Peso	México	\$0.00	\$0.00
Arrendamientos Financieros	Peso	México	\$0.00	\$0.00
Deuda Externa				
Organismos Financieros Internacionales	Peso	México	\$0.00	\$0.00
Deuda Bilateral	Peso	México	\$0.00	\$0.00
Títulos y Valores	Peso	México	\$0.00	\$0.00
Arrendamientos Financieros	Peso	México	\$0.00	\$0.00
Subtotal Corto Plazo	Peso	México	\$0.00	\$0.00
Largo Plazo				
Deuda Interna				
Instituciones de Crédito	Peso	México	\$0.00	\$0.00
Títulos y Valores	Peso	México	\$0.00	\$0.00
Arrendamientos Financieros	Peso	México	\$0.00	\$0.00
Deuda Externa				
Organismos Financieros Internacionales	Peso	México	\$0.00	\$0.00
Deuda Bilateral	Peso	México	\$0.00	\$0.00
Títulos y Valores	Peso	México	\$0.00	\$0.00
Arrendamientos Financieros	Peso	México	\$0.00	\$0.00
Subtotal Largo Plazo	Peso	México	\$0.00	\$0.00
Otros Pasivos				
Total Deuda y Otros Pasivos	Peso	México	\$197,311.36	\$109,609.21
	Peso	México	\$197,311.36	\$109,609.21



**MUSEO DEL FERROCARRIL
SAN LUIS POTOSI**

**Estado Analítico de la Deuda y Otros Pasivos
Del 01/ene./2019 Al 30/jun./2019**

Usu: CONTADOR
Rep: rptEstadoAnaliticoDeudaYPasivos

Fecha y hora de Impresión: 09/jul./2019 04:25 p. m.

Denominación de las Deudas	Moneda de Contratación	Institución o País Acreedor	Saldo Inicial del Periodo	Saldo Final del Periodo
DEUDA PÚBLICA				

"Bajo protesta de decir verdad declaramos que los Estados Financieros y sus notas, son razonablemente correctos y son responsabilidad del emisor".

LIC. XAVIERA ESTHER ACOSTA ESQUIVEL
DIRECTORA GENERAL

LIC. MICHAEL ANGEL VILLEGAS GARCIA
DIRECTOR ADMINISTRATIVO



MUSEO DEL FERROCARRIL
"JESÚS GARCÍA CORONA"



INFORMACIÓN PRESUPUESTARIA



**MUSEO DEL FERROCARRIL
SAN LUIS POTOSÍ**

**Estado Analítico de Ingresos
Del 01/ene./2019 Al 30/jun./2019**

Usu: CONTADOR
Rep: rptEstadoPresupuestoIngresosRB_CP_2019

Fecha y hora de Impresión | 05/jul./2019
04:26 p. m.

Rúbricos de los Ingresos

	Ingreso					Diferencia (6=5-1)
	Estimado (1)	Ampliaciones / (Reducciones) (2)	Modificado (3=1+2)	Devengados (4)	Recaudado (5)	
IMPUESTOS	\$0.00	\$0.00	\$0.00	\$0.00	\$0.00	0.00
CUOTAS Y APORTACIONES DE SEGURIDAD SOCIAL	\$0.00	\$0.00	\$0.00	\$0.00	\$0.00	0.00
CONTRIBUCIONES DE MEJORAS	\$0.00	\$0.00	\$0.00	\$0.00	\$0.00	0.00
DERECHOS	\$984,300.00	\$83,569.00	\$1,067,869.00	\$739,399.28	\$739,399.28	-244,900.72
PRODUCTOS	\$0.00	\$0.00	\$0.00	\$0.00	\$0.00	0.00
APROVECHAMIENTOS	\$0.00	\$0.00	\$0.00	\$0.00	\$0.00	0.00
INGRESOS POR VENTA DE BIENES, PRESTACIÒN DE SERVICIOS Y PARTICIPACIONES, APORTACIONES, CONVENIOS, INCENTIVOS DE TRANSFERENCIAS, ASIGNACIONES, SUBSIDIOS Y SUBVENCIÒNES	\$0.00	\$516.80	\$516.80	\$516.80	\$516.80	516.80
INGRESOS DERIVADOS DE FINANCIAMIENTOS	\$6,297,191.42	\$0.00	\$6,297,191.42	\$3,143,886.42	\$0.00	0.00
Total	\$7,281,491.42	\$84,075.80	\$7,365,567.22	\$3,883,802.50	\$0.00	-3,153,305.00
Ingresos Excedentes				\$3,883,802.50	\$3,883,802.50	0.00

**Estado Analítico de Ingresos por Fuente de
Financiamiento**

	Ingreso					Diferencia (6=5-1)
	Estimado (1)	Ampliaciones / (Reducciones) (2)	Modificado (3=1+2)	Devengados (4)	Recaudado (5)	
IMPUESTOS	\$0.00	\$0.00	\$0.00	\$0.00	\$0.00	0.00
CUOTAS Y APORTACIONES DE SEGURIDAD SOCIAL	\$0.00	\$0.00	\$0.00	\$0.00	\$0.00	0.00
CONTRIBUCIONES DE MEJORAS	\$0.00	\$0.00	\$0.00	\$0.00	\$0.00	0.00
DERECHOS	\$984,300.00	\$83,569.00	\$1,067,869.00	\$739,399.28	\$739,399.28	-244,900.72
PRODUCTOS	\$0.00	\$0.00	\$0.00	\$0.00	\$0.00	0.00
APROVECHAMIENTOS	\$0.00	\$0.00	\$0.00	\$0.00	\$0.00	0.00
PARTICIPACIONES, APORTACIONES, CONVENIOS, INCENTIVOS I TRANSFERENCIAS, ASIGNACIONES, SUBSIDIOS Y SUBVENCIÒN	\$0.00	\$0.00	\$0.00	\$0.00	\$0.00	0.00
INGRESOS DE los Entes Públicos de los Poderes Legislativo y Judicial, de los Órganos Autónomos y del Sector Paraestatal o Paramunicipal, así como de las Empresas Productivas del Estado	\$6,297,191.42	\$0.00	\$6,297,191.42	\$3,143,886.42	\$0.00	0.00
Total	\$7,281,491.42	\$84,075.80	\$7,365,567.22	\$3,883,802.50	\$0.00	-3,153,305.00
Ingresos Excedentes				\$3,883,802.50	\$3,883,802.50	0.00

**Ingresos del Poder Ejecutivo Federal o Estatal y
de los Municipios**

IMPUESTOS	\$0.00	\$0.00	\$0.00	\$0.00	\$0.00	0.00
CUOTAS Y APORTACIONES DE SEGURIDAD SOCIAL	\$0.00	\$0.00	\$0.00	\$0.00	\$0.00	0.00
CONTRIBUCIONES DE MEJORAS	\$0.00	\$0.00	\$0.00	\$0.00	\$0.00	0.00
DERECHOS	\$984,300.00	\$83,569.00	\$1,067,869.00	\$739,399.28	\$739,399.28	-244,900.72
PRODUCTOS	\$0.00	\$0.00	\$0.00	\$0.00	\$0.00	0.00
APROVECHAMIENTOS	\$0.00	\$0.00	\$0.00	\$0.00	\$0.00	0.00
PARTICIPACIONES, APORTACIONES, CONVENIOS, INCENTIVOS I TRANSFERENCIAS, ASIGNACIONES, SUBSIDIOS Y SUBVENCIÒN	\$0.00	\$0.00	\$0.00	\$0.00	\$0.00	0.00
INGRESOS DE los Entes Públicos de los Poderes Legislativo y Judicial, de los Órganos Autónomos y del Sector Paraestatal o Paramunicipal, así como de las Empresas Productivas del Estado	\$6,297,191.42	\$0.00	\$6,297,191.42	\$3,143,886.42	\$0.00	0.00
Total	\$7,281,491.42	\$84,075.80	\$7,365,567.22	\$3,883,802.50	\$0.00	-3,153,305.00
Ingresos Excedentes				\$3,883,802.50	\$3,883,802.50	0.00

Ingresos Derivados de Financiamiento

INGRESOS DERIVADOS DE FINANCIAMIENTOS	\$0.00	\$0.00	\$0.00	\$0.00	\$0.00	0.00
Total	\$0.00	\$0.00	\$0.00	\$0.00	\$0.00	0.00
Ingresos Excedentes				\$516.80	\$516.80	516.80



Usu: CONTADOR
Rep: rptEstadoPresupuestoIngresosRS_OP_2019

**MUSEO DEL FERROCARRIL
SAN LUIS POTOSI**
Estado Analítico de Ingresos
Del 01/ene./2019 Al 30/jun./2019

Fecha y hora de Impresión | 09/jul./2019 | 04:26 p. m.

LIC. XAVIERA ESTHER ACOSTA ESQUIVEL
DIRECTORA GENERAL

LIC. MICHAEL ANGEL VILLEGAS GARCIA
DIRECTOR ADMINISTRATIVO



**MUSEO DEL FERROCARRIL
SAN LUIS POTOSI**

**Estado Analítico del Ejercicio Presupuesto de Egresos
Clasificación Administrativa - Orden de Gobierno**

Usu: CONTADOR
Rep: rptEstadoPresupuestoEgresos_UA3_GB_SC

Fecha y hora de Impresión
09/Jul./2019 04:27 p. m.

Del 01/ene./2019 Al 30/jun./2019

Concepto	Egresos					Subejercicio 6 = (3 - 4)
	Aprobado 1	Ampliaciones / (Reducciones) 2	Modificado 3=(1+2)	Devengado 4	Pagado 5	

TOTAL DEL GASTO	\$7,281,491.42	\$0.00	\$7,281,491.42	\$3,309,620.09	\$3,309,620.09	\$3,971,871.33
PODER EJECUTIVO	\$7,281,491.42	\$0.00	\$7,281,491.42	\$3,309,620.09	\$3,309,620.09	\$3,971,871.33

Xavier

LIC. XAVIERA ESTHER ACOSTA ESQUIVEL
DIRECTORA GENERAL

[Signature]


LIC. MICHAEL ANGEL VILLEGAS GARCIA
DIRECTOR ADMINISTRATIVO

Gobierno (Federal/Estatal/Municipal) de San Luis Potosí
Estado Analítico del Ejercicio del Presupuesto de Egresos
Clasificación Administrativa
Del 01/ene/2019 Al 30/jun/2019

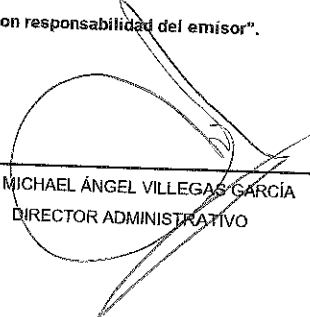
Concepto	Egresos					Subejercicio
	Aprobado	Ampliaciones/ (Reducciones)	Modificado	Devengado	Pagado	
	1	2	3 = (1 + 2)	4	5	
Poder Ejecutivo						
Poder Legislativo						
Poder Judicial						
Órganos Autónomos						
Total del Gasto						

NO APLICA

"Bajo protesta de decir verdad declaramos que los Estados Financieros y sus notas, son razonablemente correctos y son responsabilidad del emisor".



LIC. XAVIERA ESTHER ACOSTA ESQUIVEL
 DIRECTORA GENERAL



LIC. MICHAEL ÁNGEL VILLEGAS GARCÍA
 DIRECTOR ADMINISTRATIVO

Sector Paraestatal del Gobierno (Federal/Estatal/Municipal) de San Luis Potosí
Estado Analítico del Ejercicio del Presupuesto de Egresos
Clasificación Administrativa
Del 01/ene/2019 Al 30/jun/2019


Concepto	Egresos					Subejercicio
	Aprobado	Ampliaciones/ (Reducciones)	Modificado	Devengado	Pagado	
	1	2	3 = (1 + 2)	4	5	
Entidades Paraestatales y Fideicomisos No Empresariales y No Financieros						
Instituciones Públicas de la Seguridad Social						
Entidades Paraestatales Empresariales No Financieras con Participación Estatal Mayoritaria						
Fideicomisos Empresariales No Financieros con Participación Estatal Mayoritaria						
Entidades Paraestatales Empresariales Financieras Monetarias con Participación Estatal Mayoritaria						
Entidades Paraestatales Empresariales Financieras No Monetarias con Participación Estatal Mayoritaria						
Fideicomisos Financieros Públicos con Participación Estatal Mayoritaria						
Total del Gasto						

NO APLICA

"Bajo protesta de decir verdad declaramos que los Estados Financieros y sus notas, son razonablemente correctos y son responsabilidad del emisor".



LIC. XAVIERA ESTHER ACOSTA ESQUIVEL
DIRECTORA GENERAL



LIC. MICHAEL ÁNGEL VILLEGAS GARCÍA
DIRECTOR ADMINISTRATIVO



**MUSEO DEL FERROCARRIL
SAN LUIS POTOSÍ**

**Estado Analítico del Ejercicio Presupuesto de Egresos
Clasificación Económica (por Tipo de Gasto)**

Usr: CONTADOR
Rep: rptEstadoPresupuestoEgresos_CL2

Fecha y hora de Impresión: 09/Jul/2019 04:27 p. m.

Del 01/ene./2019 Al 30/jun./2019

Concepto	Egresos				Pagado	Subejercicio
	Aprobado	Ampliaciones / (Reducciones)	Modificado	Devengado		
1 Gasto Corriente	\$7,281,491.42	-\$19,176.14	\$7,262,315.28	\$3,290,443.96	\$3,290,443.96	\$3,971,871.32
2 Gasto de Capital	\$0.00	\$19,176.14	\$19,176.14	\$19,176.13	\$19,176.13	\$0.01
Total	\$7,281,491.42	\$0.00	\$7,281,491.42	\$3,309,620.09	\$3,309,620.09	\$3,971,871.33

[Handwritten Signature]

LIC. XAVIERA ESTHER ACOSTA ESQUIVEL

DIRECTORA GENERAL

[Handwritten Signature]

LIC. MICHAEL ANGEL VILLEGAS GARCIA

DIRECTOR ADMINISTRATIVO



**MUSEO DEL FERROCARRIL
SAN LUIS POTOSÍ**

**Estado Analítico del Ejercicio Presupuesto de Egresos
Clasificación por Objeto del Gasto (Capítulo y Concepto)**

Usu: CONTADOR
Rep: rptEstadoPresupuestoEgresos_CP_CTO

Fecha y hora de Impresión
09/jul./2019 04:27 p. m.

Del 01/ene./2019 Al 30/jun./2019

Concepto	Egresos					
	Aprobado 1	Ampliaciones / (Reducciones) 2	Modificado 3=(1+2)	Devengado 4	Pagado 5	Subejercicio 6 = (3 - 4)
SERVICIOS PERSONALES	\$4,898,092.18	-\$22,707.98	\$4,875,384.20	\$1,943,472.42	\$1,943,472.42	\$2,931,911.78
REMUNERACIONES AL PERSONAL DE CARÁCTER PERMANENTE	\$3,221,654.60	\$2,303.57	\$3,223,958.17	\$1,567,868.02	\$1,567,868.02	\$1,636,090.15
Remuneraciones al personal de carácter transitorio	\$30,000.00	-\$30,000.00	\$0.00	\$0.00	\$0.00	\$0.00
REMUNERACIONES ADICIONALES Y ESPECIALES	\$686,583.89	\$4,988.45	\$691,572.34	\$45,456.99	\$45,456.99	\$646,115.35
SEGURIDAD SOCIAL	\$761,488.06	\$0.00	\$761,488.06	\$310,147.41	\$310,147.41	\$451,340.65
OTRAS PRESTACIONES SOCIALES Y ECONÓMICAS	\$198,365.63	\$0.00	\$198,365.63	\$0.00	\$0.00	\$198,365.63
MATERIALES Y SUMINISTRO	\$216,500.24	\$28,541.27	\$246,041.51	\$116,567.33	\$116,567.33	\$129,474.18
Materiales de administración, emisión de documentos y artículos de	\$58,000.00	-\$496.42	\$57,503.58	\$40,899.89	\$40,899.89	\$16,603.69
MATERIAS PRIMAS Y MATERIALES DE PRODUCCIÓN Y COMIEF	\$15,000.00	\$8,597.79	\$23,597.79	\$23,597.69	\$23,597.69	\$0.10
MATERIALES Y ARTÍCULOS DE CONSTRUCCIÓN Y DE REPARA	\$70,000.24	-\$1,414.56	\$68,585.68	\$18,532.99	\$18,532.99	\$50,052.69
Productos químicos, farmacéuticos y de laboratorios	\$5,000.00	\$0.00	\$5,000.00	\$924.71	\$924.71	\$4,075.29
COMBUSTIBLES, LUBRICANTES Y ADITIVOS	\$25,000.00	\$0.00	\$25,000.00	\$9,145.23	\$9,145.23	\$15,854.77
VESTUARIO, BLANCOS, PRENDAS DE PROTECCIÓN Y ARTÍCULO	\$3,500.00	\$12,995.55	\$16,495.55	\$10,092.21	\$10,092.21	\$6,403.34
HERRAMIENTAS, REFACCIONES Y ACCESORIOS MENORES	\$40,000.00	\$9,858.91	\$49,858.91	\$13,374.61	\$13,374.61	\$36,484.30
SERVICIOS GENERALES	\$2,166,898.00	-\$44,009.43	\$2,122,888.57	\$1,212,404.21	\$1,212,404.21	\$910,485.36
SERVICIOS BÁSICOS	\$350,000.00	-\$4,757.99	\$345,242.01	\$112,938.59	\$112,938.59	\$232,303.42
SERVICIOS DE ARRENDAMIENTO	\$40,800.00	\$0.00	\$40,800.00	\$10,440.00	\$10,440.00	\$30,360.00
SERVICIOS PROFESIONALES, CIENTÍFICOS, TÉCNICOS Y OTR	\$285,000.00	\$50,210.54	\$335,210.54	\$259,368.59	\$259,368.59	\$75,841.95
SERVICIOS FINANCIEROS, BANCARIOS Y COMERCIALES	\$40,000.00	-\$15,577.63	\$24,422.37	\$7,387.53	\$7,387.53	\$17,034.84
SERVICIOS DE INSTALACIÓN, REPARACIÓN, MANTENIMIENTO	\$746,099.00	-\$103,941.55	\$642,157.45	\$389,664.05	\$389,664.05	\$252,493.40
SERVICIOS DE COMUNICACIÓN SOCIAL Y PUBLICIDAD	\$11,000.00	\$60,932.40	\$71,932.40	\$61,932.40	\$61,932.40	\$10,000.00
Servicios de traslados y viáticos	\$20,000.00	-\$6,300.00	\$13,700.00	\$1,680.00	\$1,680.00	\$12,020.00
SERVICIOS OFICIALES	\$564,000.00	-\$24,575.20	\$539,424.80	\$313,388.05	\$313,388.05	\$226,036.75

hindy
LIC. XAVIERA ESTHER ACOSTA ESQUIVEL
DIRECTORA GENERAL

LIC. MICHAEL ANGEL VILLEGAS GARCIA
DIRECTOR ADMINISTRATIVO



**MUSEO DEL FERROCARRIL
SAN LUIS POTOSÍ**

**Estado Analítico del Ejercicio Presupuesto de Egresos
Clasificación por Objeto del Gasto (Capítulo y Concepto)**

Usu: CONTADOR
Rep: rptEstadoPresupuestoEgresos_CP_CTO

Fecha y hora de Impresión | 09/jul./2019 | 04:27 p. m.

Del 01/ene./2019 Al 30/jun./2019

Concepto	Egresos					
	Aprobado 1	Ampliaciones / (Reducciones) 2	Modificado 3=(1+2)	Devengado 4	Pagado 5	Subejercicio 6 = (3 - 4)
OTROS SERVICIOS GENERALES	\$110,000.00	\$0.00	\$110,000.00	\$55,605.00	\$55,605.00	\$54,395.00
TRANSFERENCIAS, ASIGNACIONES, SUBSIDIOS Y OTI	\$0.00	\$18,000.00	\$18,000.00	\$18,000.00	\$18,000.00	\$0.00
AYUDAS SOCIALES	\$0.00	\$18,000.00	\$18,000.00	\$18,000.00	\$18,000.00	\$0.00
BIENES MUEBLES, INMUEBLES E INTANGIBLES	\$0.00	\$19,176.14	\$19,176.14	\$19,176.13	\$19,176.13	\$0.01
MOBILIARIO Y EQUIPO DE ADMINISTRACIÓN	\$0.00	\$3,836.12	\$3,836.12	\$3,836.12	\$3,836.12	\$0.00
MOBILIARIO Y EQUIPO EDUCACIONAL Y RECREATIVO	\$0.00	\$14,180.02	\$14,180.02	\$14,180.01	\$14,180.01	\$0.01
ACTIVOS INTANGIBLES	\$0.00	\$1,160.00	\$1,160.00	\$1,160.00	\$1,160.00	\$0.00
Total del Gasto	\$7,281,491.42	\$0.00	\$7,281,491.42	\$3,309,620.09	\$3,309,620.09	\$3,971,871.33

LIC. XAVIERA ESTHER ACOSTA ESQUIVEL
DIRECTORA GENERAL

LIC. MICHAEL ANGEL VILLEGAS GARCIA
DIRECTOR ADMINISTRATIVO



**MUSEO DEL FERROCARRIL
SAN LUIS POTOSÍ**

**Estado Analítico del Ejercicio Presupuesto de Egresos
Clasificación Funcional (Finalidad y Función)**

Usu: CONTADOR

Rep: rptEstadoPresupuestoEgresos_FNS

Fecha y hora de Impresión | 09/jul./2019
04:28 p. m.

Del 01/ene./2019 Al 30/jun./2019

Concepto	Egresos					
	Aprobado 1	Ampliaciones / (Reducciones) 2	Modificado 3=(1+2)	Devengado 4	Pagado 5	Subejercicio 6 = (3 - 4)
DESARROLLO SOCIAL	\$7,281,491.42	\$0.00	\$7,281,491.42	\$3,309,620.09	\$3,309,620.09	\$3,971,871.33
RECREACIÓN, CULTURA Y OTRAS MANIFESTACIONES SOCIALES	\$7,281,491.42	\$0.00	\$7,281,491.42	\$3,309,620.09	\$3,309,620.09	\$3,971,871.33
Total del Gasto	\$7,281,491.42	\$0.00	\$7,281,491.42	\$3,309,620.09	\$3,309,620.09	\$3,971,871.33

LIC. XAVIERA ESTHER ACOSTA ESQUIVEL
DIRECTORA GENERAL

LIC. MICHAEL ANGEL VILLEGAS GARCIA
DIRECTOR ADMINISTRATIVO



**MUSEO DEL FERROCARRIL
SAN LUIS POTOSI**

Boletín Analfítico del Ejercicio del Presupuesto por Fuente de Financiamiento Del 01/ene./2019 Al 30/jun./2019

Usu: CONTADOR

Rep: rptEstadoAnalfíticoPresupuestoEgresos_FF

Fecha y hora de Impresión

09/jul./2019 04:29 p. m.

Ejercicio del Presupuesto		Egresos Aprobado Al 31/12/2019	Ampliaciones / (Reducciones)	Egresos Modificado	Egresos Comprometido	Egresos Devengado	Egresos Ejercido	Egresos Pagado	Subejercicio
4	RECURSOS PROPIOS								
1000	SERVICIOS PERSONALES	\$30,000.00	-\$22,737.98	\$7,262.02	\$7,262.02	\$7,262.02	\$7,262.02	\$7,262.02	\$0.00
1100	REMUNERACIONES AL PERSONAL DE CARACTER PERMANENTE	\$0.00	\$2,303.57	\$2,303.57	\$2,303.57	\$2,303.57	\$2,303.57	\$2,303.57	\$0.00
1130	Sueldos base al personal permanente	\$0.00	\$2,303.57	\$2,303.57	\$2,303.57	\$2,303.57	\$2,303.57	\$2,303.57	\$0.00
1131	Sueldos base al personal permanente	\$0.00	\$2,303.57	\$2,303.57	\$2,303.57	\$2,303.57	\$2,303.57	\$2,303.57	\$0.00
1200	Remuneraciones al personal de carácter transitorio	\$30,000.00	-\$30,000.00	\$0.00	\$0.00	\$0.00	\$0.00	\$0.00	\$0.00
1220	Sueldos base al personal eventual	\$30,000.00	-\$30,000.00	\$0.00	\$0.00	\$0.00	\$0.00	\$0.00	\$0.00
1221	SUELDOS BASE AL PERSONAL EVENTUAL	\$30,000.00	-\$30,000.00	\$0.00	\$0.00	\$0.00	\$0.00	\$0.00	\$0.00
1300	REMUNERACIONES ADICIONALES Y ESPECIALES	\$0.00	\$4,988.45	\$4,988.45	\$4,988.45	\$4,988.45	\$4,988.45	\$4,988.45	\$0.00
1320	Primas de vacaciones, dominical y gratificación de fin de año	\$0.00	\$4,988.45	\$4,988.45	\$4,988.45	\$4,988.45	\$4,988.45	\$4,988.45	\$0.00
1321	Primas de vacaciones, dominical y gratificación de fin de año	\$0.00	\$4,988.45	\$4,988.45	\$4,988.45	\$4,988.45	\$4,988.45	\$4,988.45	\$0.00
2000	MATERIALES Y SUMINISTRO	\$111,500.00	\$22,556.04	\$134,056.04	\$60,798.01	\$60,798.01	\$60,798.01	\$60,798.01	\$73,268.03
2100	Materiales de administración, emisión de documentos y artículo	\$26,000.00	\$2,183.72	\$28,183.72	\$22,183.34	\$22,183.34	\$22,183.34	\$22,183.34	\$6,000.38
2110	Materiales, útiles y equipos menores de oficina	\$18,500.00	\$371.50	\$18,871.50	\$18,871.15	\$18,871.15	\$18,871.15	\$18,871.15	\$0.35
2111	Materiales, útiles y equipos menores de oficina	\$18,500.00	\$371.50	\$18,871.50	\$18,871.15	\$18,871.15	\$18,871.15	\$18,871.15	\$0.35
2120	Materiales y útiles de impresión y reproducción	\$1,500.00	\$364.72	\$1,864.72	\$1,864.72	\$1,864.72	\$1,864.72	\$1,864.72	\$0.00
2121	Materiales y útiles de impresión y reproducción	\$1,500.00	\$364.72	\$1,864.72	\$1,864.72	\$1,864.72	\$1,864.72	\$1,864.72	\$0.00
2150	Material impreso e información digital	\$6,000.00	\$0.00	\$6,000.00	\$0.00	\$0.00	\$0.00	\$0.00	\$5,000.00
2151	Material impreso e información digital	\$6,000.00	\$0.00	\$6,000.00	\$0.00	\$0.00	\$0.00	\$0.00	\$5,000.00
2160	Material de limpieza	\$0.00	\$1,447.50	\$1,447.50	\$1,447.47	\$1,447.47	\$1,447.47	\$1,447.47	\$0.03
2161	Material de limpieza	\$0.00	\$1,447.50	\$1,447.50	\$1,447.47	\$1,447.47	\$1,447.47	\$1,447.47	\$0.03
2300	MATERIAS PRIMAS Y MATERIALES DE PRODUCCIÓN Y COMEF	\$5,000.00	\$1,038.80	\$6,038.80	\$6,038.80	\$6,038.80	\$6,038.80	\$6,038.80	\$0.00
2380	Mercancías adquiridas para su comercialización	\$5,000.00	\$1,038.80	\$6,038.80	\$6,038.80	\$6,038.80	\$6,038.80	\$6,038.80	\$0.00
2381	MERCANCIAS ADQUIRIDAS PARA SU COMERCIALIZACIÓN	\$5,000.00	\$1,038.80	\$6,038.80	\$6,038.80	\$6,038.80	\$6,038.80	\$6,038.80	\$0.00
2400	MATERIALES Y ARTÍCULOS DE CONSTRUCCIÓN Y DE REPARA	\$35,000.00	\$0.00	\$35,000.00	\$11,525.03	\$11,525.03	\$11,525.03	\$11,525.03	\$0.00
2460	Material eléctrico y electrónico	\$15,000.00	\$0.00	\$15,000.00	\$0.00	\$0.00	\$0.00	\$0.00	\$23,474.97
2461	Material eléctrico y electrónico	\$15,000.00	\$0.00	\$15,000.00	\$0.00	\$0.00	\$0.00	\$0.00	\$15,000.00
2490	Otros materiales y artículos de construcción y reparación	\$20,000.00	\$0.00	\$20,000.00	\$11,525.03	\$11,525.03	\$11,525.03	\$11,525.03	\$15,000.00
2491	Otros materiales y artículos de construcción y reparación	\$20,000.00	\$0.00	\$20,000.00	\$11,525.03	\$11,525.03	\$11,525.03	\$11,525.03	\$8,474.97
2500	Productos químicos, farmacéuticos y de laboratorios	\$5,000.00	\$0.00	\$5,000.00	\$924.71	\$924.71	\$924.71	\$924.71	\$4,975.29
2540	Materiales, accesorios y suministros médicos	\$5,000.00	\$0.00	\$5,000.00	\$924.71	\$924.71	\$924.71	\$924.71	\$4,075.29



**MUSEO DEL FERROCARRIL
SAN LUIS POTOSI**

Análisis Analfítico del Ejercicio del Presupuesto por Fuente de Financiamiento Del 01/ene./2019 Al 30/jun./2019

Usu. CONTADOR

Rep: rptEstadoAnalfíticoPresupuestoEgresos_FF

Fecha y 09/jul./2019

hora de Impresión | 04:29 p. m.

Ejercicio del Presupuesto		Egresos							
		Aprobado Al	Ampliaciones /	Egresos	Egresos	Egresos	Egresos	Egresos	
		31/12/2019	(Reducciones)	Modificado	Comprometido	Devengado	Ejercido	Pagado	
								Subejercicio	
2541	Materiales, accesorios y suministros médicos	\$5,000.00	\$0.00	\$5,000.00	\$924.71	\$924.71	\$924.71	\$924.71	\$4,075.29
2600	COMBUSTIBLES, LUBRICANTES Y ADITIVOS	\$5,000.00	\$0.00	\$5,000.00	\$700.00	\$700.00	\$700.00	\$700.00	\$4,300.00
2610	Combustibles, lubricantes y aditivos	\$5,000.00	\$0.00	\$5,000.00	\$700.00	\$700.00	\$700.00	\$700.00	\$4,300.00
2611	Combustibles, lubricantes y aditivos	\$5,000.00	\$0.00	\$5,000.00	\$700.00	\$700.00	\$700.00	\$700.00	\$4,300.00
2700	VESTUARIO, BLANCOS, PRENDAS DE PROTECCIÓN Y ARTICU	\$2,500.00	\$12,995.55	\$15,495.55	\$10,092.21	\$10,092.21	\$10,092.21	\$10,092.21	\$5,403.34
2710	Vestuario y uniformes	\$1,000.00	\$2,629.64	\$3,629.64	\$3,629.64	\$3,629.64	\$3,629.64	\$3,629.64	\$0.00
2711	Vestuario y uniformes	\$1,000.00	\$2,629.64	\$3,629.64	\$3,629.64	\$3,629.64	\$3,629.64	\$3,629.64	\$0.00
2720	Prendas de seguridad y protección personal	\$1,500.00	\$10,365.91	\$11,865.91	\$6,462.57	\$6,462.57	\$6,462.57	\$6,462.57	\$5,403.34
2721	Prendas de seguridad y protección personal	\$1,500.00	\$10,365.91	\$11,865.91	\$6,462.57	\$6,462.57	\$6,462.57	\$6,462.57	\$5,403.34
2900	HERRAMIENTAS, REPARACIONES Y ACCESORIOS MENORES	\$33,000.00	\$6,337.97	\$39,337.97	\$9,333.92	\$9,333.92	\$9,333.92	\$9,333.92	\$30,004.05
2910	Herramientas menores	\$3,000.00	\$6,057.97	\$9,057.97	\$9,053.92	\$9,053.92	\$9,053.92	\$9,053.92	\$4.05
2911	Herramientas menores	\$3,000.00	\$6,057.97	\$9,057.97	\$9,053.92	\$9,053.92	\$9,053.92	\$9,053.92	\$4.05
2920	Refacciones y accesorios menores de edificios	\$1,000.00	\$0.00	\$1,000.00	\$0.00	\$0.00	\$0.00	\$0.00	\$1,000.00
2921	Refacciones y accesorios menores de edificios	\$1,000.00	\$0.00	\$1,000.00	\$0.00	\$0.00	\$0.00	\$0.00	\$1,000.00
2930	Refacciones y accesorios menores de mobiliario y equipo de admin	\$2,000.00	\$0.00	\$2,000.00	\$0.00	\$0.00	\$0.00	\$0.00	\$2,000.00
2931	Refacciones y accesorios menores de mobiliario y equipo de admin	\$2,000.00	\$0.00	\$2,000.00	\$0.00	\$0.00	\$0.00	\$0.00	\$2,000.00
2940	Refacciones y accesorios menores de equipo de cómputo y tecnol	\$20,000.00	\$280.00	\$20,280.00	\$280.00	\$280.00	\$280.00	\$280.00	\$20,000.00
2941	Refacciones y accesorios menores de equipo de cómputo y tecnol	\$20,000.00	\$280.00	\$20,280.00	\$280.00	\$280.00	\$280.00	\$280.00	\$20,000.00
2960	Refacciones y accesorios menores de equipo de transporte	\$7,000.00	\$0.00	\$7,000.00	\$0.00	\$0.00	\$0.00	\$0.00	\$7,000.00
2961	Refacciones y accesorios menores de equipo de transporte	\$7,000.00	\$0.00	\$7,000.00	\$0.00	\$0.00	\$0.00	\$0.00	\$7,000.00
3000	SERVICIOS GENERALES	\$222,000.00	-\$35,543.71	\$186,456.29	\$604,724.24	\$604,724.24	\$604,724.24	\$604,724.24	\$181,727.05
3100	SERVICIOS BÁSICOS	\$20,000.00	\$2,734.00	\$22,734.00	\$20,023.00	\$20,023.00	\$20,023.00	\$20,023.00	\$2,711.00
3110	Energía eléctrica	\$15,000.00	\$2,314.00	\$17,314.00	\$17,314.00	\$17,314.00	\$17,314.00	\$17,314.00	\$0.00
3111	Energía eléctrica	\$15,000.00	\$2,314.00	\$17,314.00	\$17,314.00	\$17,314.00	\$17,314.00	\$17,314.00	\$0.00
3130	Agua	\$0.00	\$420.00	\$420.00	\$420.00	\$420.00	\$420.00	\$420.00	\$0.00
3131	Agua	\$0.00	\$420.00	\$420.00	\$420.00	\$420.00	\$420.00	\$420.00	\$0.00
3140	Telefonía Tradicional	\$2,000.00	\$0.00	\$2,000.00	\$549.00	\$549.00	\$549.00	\$549.00	\$0.00
3141	Telefonía tradicional	\$2,000.00	\$0.00	\$2,000.00	\$549.00	\$549.00	\$549.00	\$549.00	\$0.00
3170	Servicios de acceso a Internet, redes y procesamiento de informac	\$1,740.00	\$0.00	\$1,740.00	\$1,740.00	\$1,740.00	\$1,740.00	\$1,740.00	\$0.00
3171	Servicios de acceso a Internet, redes y procesamiento de informac	\$1,740.00	\$0.00	\$1,740.00	\$1,740.00	\$1,740.00	\$1,740.00	\$1,740.00	\$0.00
3180	Servicios postales y telegráficos	\$1,260.00	\$0.00	\$1,260.00	\$0.00	\$0.00	\$0.00	\$0.00	\$1,260.00
3181	Servicios postales y telegráficos	\$1,260.00	\$0.00	\$1,260.00	\$0.00	\$0.00	\$0.00	\$0.00	\$1,260.00



**MUSEO DEL FERROCARRIL
SAN LUIS POTOSI**

Usr: CONTADOR
Rep: rptEstadoAnaliticoPresupuestoEgresos_FF

Estado Analítico del Ejercicio del Presupuesto por Fuente de Financiamiento Del 01/ene./2019 Al 30/jun./2019

Fecha y hora de Impresión
09/jul./2019 04:29 p. m.

Ejercicio del Presupuesto		Egresos Aprobado Al 31/12/2019	Ampliaciones / (Reducciones)	Egresos Modificado	Egresos Comprometido	Egresos Devengado	Egresos Ejercido	Egresos Pagado	Subejercicio
3200	SERVICIOS DE ARRENDAMIENTO	\$20,000.00	\$0.00	\$20,000.00	\$0.00	\$0.00	\$0.00	\$0.00	\$20,000.00
3290	Otros arrendamientos	\$20,000.00	\$0.00	\$20,000.00	\$0.00	\$0.00	\$0.00	\$0.00	\$20,000.00
3291	Otros arrendamientos	\$20,000.00	\$0.00	\$20,000.00	\$0.00	\$0.00	\$0.00	\$0.00	\$20,000.00
3300	SERVICIOS PROFESIONALES, CIENTÍFICOS, TÉCNICOS Y OTRO	\$195,000.00	\$24,406.13	\$219,406.13	\$161,338.72	\$161,338.72	\$161,338.72	\$161,338.72	\$58,067.41
3340	Servicios de capacitación	\$25,000.00	-\$13,945.63	\$11,054.37	\$0.00	\$0.00	\$0.00	\$0.00	\$11,054.37
3341	Servicios de capacitación	\$25,000.00	-\$13,945.63	\$11,054.37	\$0.00	\$0.00	\$0.00	\$0.00	\$11,054.37
3360	Servicios de apoyo administrativo, traducción, fotocopiado e impres	\$20,000.00	\$21,946.18	\$41,946.18	\$41,946.18	\$41,946.18	\$41,946.18	\$41,946.18	\$0.00
3361	Servicios de apoyo administrativo, fotocopiado e impresión	\$20,000.00	\$21,946.18	\$41,946.18	\$41,946.18	\$41,946.18	\$41,946.18	\$41,946.18	\$0.00
3380	Servicios de vigilancia	\$150,000.00	-\$54,635.37	\$95,364.63	\$48,352.67	\$48,352.67	\$48,352.67	\$48,352.67	\$47,011.96
3381	Servicios de vigilancia	\$150,000.00	-\$54,635.37	\$95,364.63	\$48,352.67	\$48,352.67	\$48,352.67	\$48,352.67	\$47,011.96
3390	Servicios profesionales, científicos y técnicos integrales	\$0.00	\$71,040.95	\$71,040.95	\$71,039.87	\$71,039.87	\$71,039.87	\$71,039.87	\$1.08
3391	Servicios profesionales, científicos y técnicos integrales	\$0.00	\$71,040.95	\$71,040.95	\$71,039.87	\$71,039.87	\$71,039.87	\$71,039.87	\$1.08
3400	SERVICIOS FINANCIEROS, BANCARIOS Y COMERCIALES	\$30,000.00	-\$15,000.00	\$15,000.00	\$2,349.86	\$2,349.86	\$2,349.86	\$2,349.86	\$12,650.14
3410	Servicios financieros y bancarios	\$0.00	\$5,000.00	\$5,000.00	\$2,349.86	\$2,349.86	\$2,349.86	\$2,349.86	\$2,650.14
3411	Servicios financieros y bancarios	\$0.00	\$5,000.00	\$5,000.00	\$2,349.86	\$2,349.86	\$2,349.86	\$2,349.86	\$2,650.14
3440	Seguros de responsabilidad patrimonial y fianzas	\$10,000.00	-\$5,000.00	\$5,000.00	\$0.00	\$0.00	\$0.00	\$0.00	\$5,000.00
3441	Seguros de responsabilidad patrimonial y fianzas	\$10,000.00	-\$5,000.00	\$5,000.00	\$0.00	\$0.00	\$0.00	\$0.00	\$5,000.00
3470	Fletes y maniobras	\$20,000.00	-\$15,000.00	\$5,000.00	\$0.00	\$0.00	\$0.00	\$0.00	\$5,000.00
3471	Fletes y maniobras	\$20,000.00	-\$15,000.00	\$5,000.00	\$0.00	\$0.00	\$0.00	\$0.00	\$5,000.00
3500	SERVICIOS DE INSTALACIÓN, REPARACIÓN, MANTENIMIENTO	\$342,000.00	-\$87,519.07	\$254,480.93	\$188,182.43	\$188,182.43	\$188,182.43	\$188,182.43	\$66,298.60
3510	Conservación y mantenimiento menor de inmuebles	\$100,000.00	-\$78,443.44	\$21,556.56	\$0.00	\$0.00	\$0.00	\$0.00	\$21,556.56
3511	Conservación y mantenimiento menor de inmuebles	\$100,000.00	-\$78,443.44	\$21,556.56	\$0.00	\$0.00	\$0.00	\$0.00	\$21,556.56
3520	Instalación, reparación y mantenimiento de mobiliario y equipo de a	\$0.00	\$8,642.00	\$8,642.00	\$8,642.00	\$8,642.00	\$8,642.00	\$8,642.00	\$0.00
3521	Instalación, reparación y mantenimiento de mobiliario y equipo de a	\$0.00	\$8,642.00	\$8,642.00	\$8,642.00	\$8,642.00	\$8,642.00	\$8,642.00	\$0.00
3530	Instalación, reparación y mantenimiento de equipo de cómputo y te	\$18,000.00	\$0.00	\$18,000.00	\$7,203.60	\$7,203.60	\$7,203.60	\$7,203.60	\$10,796.40
3531	Instalación, reparación y mantenimiento de equipo de cómputo y te	\$18,000.00	\$0.00	\$18,000.00	\$7,203.60	\$7,203.60	\$7,203.60	\$7,203.60	\$10,796.40
3550	Reparación y mantenimiento de equipo de transporte	\$35,000.00	-\$19,504.46	\$15,495.54	\$0.00	\$0.00	\$0.00	\$0.00	\$15,495.54
3551	Reparación y mantenimiento de equipo de transporte	\$35,000.00	-\$19,504.46	\$15,495.54	\$0.00	\$0.00	\$0.00	\$0.00	\$15,495.54
3560	Reparación y mantenimiento de equipo de defensa y seguridad	\$12,000.00	-\$550.00	\$11,450.00	\$0.00	\$0.00	\$0.00	\$0.00	\$11,450.00
3561	Reparación y mantenimiento de equipo de defensa y seguridad	\$12,000.00	-\$550.00	\$11,450.00	\$0.00	\$0.00	\$0.00	\$0.00	\$11,450.00
3570	Instalación, reparación y mantenimiento de maquinaria y otros equi	\$7,000.00	\$0.00	\$7,000.00	\$0.00	\$0.00	\$0.00	\$0.00	\$7,000.00
3571	Instalación, reparación y mantenimiento de maquinaria, otros equip	\$7,000.00	\$0.00	\$7,000.00	\$0.00	\$0.00	\$0.00	\$0.00	\$7,000.00



**MUSEO DEL FERROCARRIL
SAN LUIS POTOSÍ**

Usr: CONTADOR Rep: rptEstadoAnalíticoPresupuestoEgresos_FF Estado Analítico del Ejercicio del Presupuesto por Fuente de Financiamiento Del 01/ene./2019 Al 30/jun./2019

Fecha y hora de Impresión: 09/jul./2019 04:29 p. m.

Ejercicio del Presupuesto

	Egresos Aprobado Al 31/12/2019	Ampliaciones / (Reducciones)	Egresos Modificado	Egresos Comprometido	Egresos Devengado	Egresos Ejercido	Egresos Pagado	Subejercicio
3580	\$170,000.00	\$2,336.83	\$172,336.83	\$172,336.83	\$172,336.83	\$172,336.83	\$172,336.83	\$0.00
3581	\$170,000.00	\$2,336.83	\$172,336.83	\$172,336.83	\$172,336.83	\$172,336.83	\$172,336.83	\$0.00
3600	\$11,000.00	\$17,560.00	\$28,560.00	\$18,560.00	\$18,560.00	\$18,560.00	\$18,560.00	\$10,000.00
3610	\$10,000.00	\$0.00	\$10,000.00	\$0.00	\$0.00	\$0.00	\$0.00	\$10,000.00
3611	\$10,000.00	\$0.00	\$10,000.00	\$0.00	\$0.00	\$0.00	\$0.00	\$10,000.00
3630	\$1,000.00	\$4,800.00	\$5,800.00	\$5,800.00	\$5,800.00	\$5,800.00	\$5,800.00	\$0.00
3631	\$1,000.00	\$4,800.00	\$5,800.00	\$5,800.00	\$5,800.00	\$5,800.00	\$5,800.00	\$0.00
3650	\$0.00	\$12,760.00	\$12,760.00	\$12,760.00	\$12,760.00	\$12,760.00	\$12,760.00	\$0.00
3651	\$0.00	\$12,760.00	\$12,760.00	\$12,760.00	\$12,760.00	\$12,760.00	\$12,760.00	\$0.00
3700	\$20,000.00	-\$8,000.00	\$12,000.00	\$0.00	\$0.00	\$0.00	\$0.00	\$12,000.00
3750	\$15,000.00	-\$8,000.00	\$7,000.00	\$0.00	\$0.00	\$0.00	\$0.00	\$7,000.00
3751	\$15,000.00	-\$8,000.00	\$7,000.00	\$0.00	\$0.00	\$0.00	\$0.00	\$7,000.00
3790	\$5,000.00	\$0.00	\$5,000.00	\$0.00	\$0.00	\$0.00	\$0.00	\$5,000.00
3791	\$5,000.00	\$0.00	\$5,000.00	\$0.00	\$0.00	\$0.00	\$0.00	\$5,000.00
3800	\$184,000.00	\$30,270.23	\$214,270.23	\$214,270.23	\$214,270.23	\$214,270.23	\$214,270.23	\$0.00
3820	\$159,000.00	\$5,235.33	\$164,235.33	\$164,235.33	\$164,235.33	\$164,235.33	\$164,235.33	\$0.00
3821	\$159,000.00	\$5,235.33	\$164,235.33	\$164,235.33	\$164,235.33	\$164,235.33	\$164,235.33	\$0.00
3840	\$25,000.00	\$25,034.90	\$50,034.90	\$50,034.90	\$50,034.90	\$50,034.90	\$50,034.90	\$0.00
3841	\$25,000.00	\$25,034.90	\$50,034.90	\$50,034.90	\$50,034.90	\$50,034.90	\$50,034.90	\$0.00
4000	\$0.00	\$18,000.00	\$18,000.00	\$18,000.00	\$18,000.00	\$18,000.00	\$18,000.00	\$0.00
4400	\$0.00	\$18,000.00	\$18,000.00	\$18,000.00	\$18,000.00	\$18,000.00	\$18,000.00	\$0.00
4410	\$0.00	\$18,000.00	\$18,000.00	\$18,000.00	\$18,000.00	\$18,000.00	\$18,000.00	\$0.00
4411	\$0.00	\$18,000.00	\$18,000.00	\$18,000.00	\$18,000.00	\$18,000.00	\$18,000.00	\$0.00
5000	\$0.00	\$18,016.14	\$18,016.14	\$18,016.13	\$18,016.13	\$18,016.13	\$18,016.13	\$0.01
5100	\$0.00	\$3,836.12	\$3,836.12	\$3,836.12	\$3,836.12	\$3,836.12	\$3,836.12	\$0.00
5150	\$0.00	\$3,836.12	\$3,836.12	\$3,836.12	\$3,836.12	\$3,836.12	\$3,836.12	\$0.00
5151	\$0.00	\$3,836.12	\$3,836.12	\$3,836.12	\$3,836.12	\$3,836.12	\$3,836.12	\$0.00
5200	\$0.00	\$14,180.02	\$14,180.02	\$14,180.01	\$14,180.01	\$14,180.01	\$14,180.01	\$0.01
5210	\$0.00	\$14,180.02	\$14,180.02	\$14,180.01	\$14,180.01	\$14,180.01	\$14,180.01	\$0.01
5211	\$0.00	\$14,180.02	\$14,180.02	\$14,180.01	\$14,180.01	\$14,180.01	\$14,180.01	\$0.01
RECURSOS PROPIOS	\$903,500.00	-\$315.49	\$903,184.51	\$705,830.70	\$705,830.70	\$705,830.70	\$705,830.70	-\$27,965.03



**MUSEO DEL FERROCARRIL
SAN LUIS POTOSÍ**

Reporte Análisis del Ejercicio del Presupuesto por Fuente de Financiamiento Del 01/ene./2019 Al 30/jun./2019

Usu: CONTADOR

Rep: rptEstadoAnálisisPresupuestoEgresos_FF

Fecha y hora de Impresión | 09/jul/2019 | 04:29 p. m.

Ejercicio del Presupuesto		Egresos Aprobado Al 31/12/2019		Ampliaciones / (Reducciones)		Egresos Modificado	Egresos Comprometido	Egresos Devengado	Egresos Ejercido	Egresos Pagado	Subejercicio
6	RECURSOS ESTATALES										
1000	SERVICIOS PERSONALES	\$4,868,092.18	\$0.00	\$4,868,092.18	\$1,936,180.40	\$1,936,180.40	\$1,936,180.40	\$1,936,180.40	\$1,936,180.40	\$1,936,180.40	\$2,931,911.76
1100	REMUNERACIONES AL PERSONAL DE CARÁCTER PERMANENTE	\$3,221,654.60	\$0.00	\$3,221,654.60	\$1,585,564.45	\$1,585,564.45	\$1,585,564.45	\$1,585,564.45	\$1,585,564.45	\$1,585,564.45	\$1,636,090.15
1130	Sueldos base al personal permanente	\$3,221,654.60	\$0.00	\$3,221,654.60	\$1,585,564.45	\$1,585,564.45	\$1,585,564.45	\$1,585,564.45	\$1,585,564.45	\$1,585,564.45	\$1,636,090.15
1131	Sueldos base al personal permanente	\$3,221,654.60	\$0.00	\$3,221,654.60	\$1,585,564.45	\$1,585,564.45	\$1,585,564.45	\$1,585,564.45	\$1,585,564.45	\$1,585,564.45	\$1,636,090.15
1300	REMUNERACIONES ADICIONALES Y ESPECIALES	\$686,583.89	\$0.00	\$686,583.89	\$40,468.54	\$40,468.54	\$40,468.54	\$40,468.54	\$40,468.54	\$40,468.54	\$646,115.35
1320	Primas de vacaciones, dominical y gratificación de fin de año	\$598,001.83	\$0.00	\$598,001.83	\$40,468.54	\$40,468.54	\$40,468.54	\$40,468.54	\$40,468.54	\$40,468.54	\$557,533.29
1321	Primas de vacaciones, dominical y gratificación de fin de año	\$598,001.83	\$0.00	\$598,001.83	\$40,468.54	\$40,468.54	\$40,468.54	\$40,468.54	\$40,468.54	\$40,468.54	\$557,533.29
1340	Compensaciones	\$88,582.06	\$0.00	\$88,582.06	\$0.00	\$0.00	\$0.00	\$0.00	\$0.00	\$0.00	\$88,582.06
1341	Compensaciones	\$88,582.06	\$0.00	\$88,582.06	\$0.00	\$0.00	\$0.00	\$0.00	\$0.00	\$0.00	\$88,582.06
1400	SEGURIDAD SOCIAL	\$761,488.06	\$0.00	\$761,488.06	\$310,147.41	\$310,147.41	\$310,147.41	\$310,147.41	\$310,147.41	\$310,147.41	\$451,340.65
1410	Aportaciones de seguridad social	\$761,488.06	\$0.00	\$761,488.06	\$310,147.41	\$310,147.41	\$310,147.41	\$310,147.41	\$310,147.41	\$310,147.41	\$451,340.65
1411	Aportaciones de seguridad social	\$761,488.06	\$0.00	\$761,488.06	\$310,147.41	\$310,147.41	\$310,147.41	\$310,147.41	\$310,147.41	\$310,147.41	\$451,340.65
1500	OTRAS PRESTACIONES SOCIALES Y ECONÓMICAS	\$198,365.63	\$0.00	\$198,365.63	\$0.00	\$0.00	\$0.00	\$0.00	\$0.00	\$0.00	\$198,365.63
1590	Otras prestaciones sociales y económicas	\$198,365.63	\$0.00	\$198,365.63	\$0.00	\$0.00	\$0.00	\$0.00	\$0.00	\$0.00	\$198,365.63
1591	OTRAS PRESTACIONES SOCIALES Y ECONÓMICAS	\$198,365.63	\$0.00	\$198,365.63	\$0.00	\$0.00	\$0.00	\$0.00	\$0.00	\$0.00	\$198,365.63
2000	MATERIALES Y SUMINISTRO	\$105,000.24	\$6,965.23	\$111,965.47	\$55,768.32	\$55,768.32	\$55,768.32	\$55,768.32	\$55,768.32	\$55,768.32	\$66,216.15
2100	Materiales de administración, emisión de documentos y artefacto	\$32,000.00	-\$2,660.14	\$29,339.86	\$18,716.55	\$18,716.55	\$18,716.55	\$18,716.55	\$18,716.55	\$18,716.55	\$10,603.31
2110	Materiales, útiles y equipos menores de oficina	\$7,500.00	\$2,051.30	\$9,551.30	\$9,551.30	\$9,551.30	\$9,551.30	\$9,551.30	\$9,551.30	\$9,551.30	\$0.00
2111	Materiales, útiles y equipos menores de oficina	\$7,500.00	\$2,051.30	\$9,551.30	\$9,551.30	\$9,551.30	\$9,551.30	\$9,551.30	\$9,551.30	\$9,551.30	\$0.00
2120	Materiales y útiles de impresión y reproducción	\$2,500.00	\$0.00	\$2,500.00	\$1,895.09	\$1,895.09	\$1,895.09	\$1,895.09	\$1,895.09	\$1,895.09	\$604.91
2121	Materiales y útiles de impresión y reproducción	\$2,500.00	\$0.00	\$2,500.00	\$1,895.09	\$1,895.09	\$1,895.09	\$1,895.09	\$1,895.09	\$1,895.09	\$604.91
2150	Material impreso e información digital	\$0.00	\$729.00	\$729.00	\$729.00	\$729.00	\$729.00	\$729.00	\$729.00	\$729.00	\$0.00
2151	Material impreso e información digital	\$0.00	\$729.00	\$729.00	\$729.00	\$729.00	\$729.00	\$729.00	\$729.00	\$729.00	\$0.00
2160	Material de limpieza	\$7,000.00	\$0.00	\$7,000.00	\$5,310.16	\$5,310.16	\$5,310.16	\$5,310.16	\$5,310.16	\$5,310.16	\$1,689.84
2161	Material de limpieza	\$7,000.00	\$0.00	\$7,000.00	\$5,310.16	\$5,310.16	\$5,310.16	\$5,310.16	\$5,310.16	\$5,310.16	\$1,689.84
2170	Materiales y útiles de enseñanza	\$15,000.00	-\$5,460.44	\$9,539.56	\$1,231.00	\$1,231.00	\$1,231.00	\$1,231.00	\$1,231.00	\$1,231.00	\$8,308.56
2171	Materiales y útiles de enseñanza	\$15,000.00	-\$5,460.44	\$9,539.56	\$1,231.00	\$1,231.00	\$1,231.00	\$1,231.00	\$1,231.00	\$1,231.00	\$8,308.56
2500	MATERIAS PRIMAS Y MATERIALES DE PRODUCCIÓN Y COMEF	\$10,000.00	\$7,558.99	\$17,558.99	\$17,558.89	\$17,558.89	\$17,558.89	\$17,558.89	\$17,558.89	\$17,558.89	\$0.10
2380	Mercancías adquiridas para su comercialización	\$10,000.00	\$7,558.99	\$17,558.99	\$17,558.89	\$17,558.89	\$17,558.89	\$17,558.89	\$17,558.89	\$17,558.89	\$0.10
2381	MERCANCÍAS ADQUIRIDAS PARA SU COMERCIALIZACIÓN	\$10,000.00	\$7,558.99	\$17,558.99	\$17,558.89	\$17,558.89	\$17,558.89	\$17,558.89	\$17,558.89	\$17,558.89	\$0.10



**MUSEO DEL FERROCARRIL
SAN LUIS POTOSI**

Informe Analfítico del Ejercicio del Presupuesto por Fuente de Financiamiento Del 01/ene./2019 Al 30/jun./2019

Usu: CONTADOR

Rep: rptEstadoAnalfíticoPresupuestoEgresos_FF

Fecha y hora de Impresión 09/jul./2019 04:29 p. m.

Ejercicio del Presupuesto		Egresos Aprobado Al 31/12/2019	Amplificaciones / (Reducciones)	Egresos Modificado	Egresos Comprometido	Egresos Devengado	Egresos Ejercido	Egresos Pagado	Subejercicio
2400	MATERIALES Y ARTICULOS DE CONSTRUCCIÓN Y DE REPARA	\$35,000.24	-\$1,414.56	\$33,585.68	\$7,007.96	\$7,007.96	\$7,007.96	\$7,007.96	\$26,577.72
2440	Madera y productos de madera	\$10,000.24	-\$989.00	\$9,011.24	\$0.00	\$0.00	\$0.00	\$0.00	\$9,011.24
2441	Madera y productos de madera	\$10,000.24	-\$989.00	\$9,011.24	\$0.00	\$0.00	\$0.00	\$0.00	\$9,011.24
2460	Material eléctrico y electrónico	\$10,000.00	-\$522.00	\$9,478.00	\$4,882.95	\$4,882.95	\$4,882.95	\$4,882.95	\$4,595.05
2461	Material eléctrico y electrónico	\$10,000.00	-\$522.00	\$9,478.00	\$4,882.95	\$4,882.95	\$4,882.95	\$4,882.95	\$4,595.05
2490	Otros materiales y artículos de construcción y reparación	\$15,000.00	\$96.44	\$15,096.44	\$2,125.01	\$2,125.01	\$2,125.01	\$2,125.01	\$12,971.43
2491	Otros materiales y artículos de construcción y reparación	\$15,000.00	\$96.44	\$15,096.44	\$2,125.01	\$2,125.01	\$2,125.01	\$2,125.01	\$12,971.43
2600	COMBUSTIBLES, LUBRICANTES Y ADITIVOS	\$20,000.00	\$0.00	\$20,000.00	\$8,445.23	\$8,445.23	\$8,445.23	\$8,445.23	\$11,554.77
2610	Combustibles, lubricantes y aditivos	\$20,000.00	\$0.00	\$20,000.00	\$8,445.23	\$8,445.23	\$8,445.23	\$8,445.23	\$11,554.77
2611	Combustibles, lubricantes y aditivos	\$20,000.00	\$0.00	\$20,000.00	\$8,445.23	\$8,445.23	\$8,445.23	\$8,445.23	\$11,554.77
2700	VESTUARIO, BLANCOS, PRENDAS DE PROTECCIÓN Y ARTICU	\$1,000.00	\$0.00	\$1,000.00	\$0.00	\$0.00	\$0.00	\$0.00	\$1,000.00
2710	Vestuario y uniformes	\$1,000.00	\$0.00	\$1,000.00	\$0.00	\$0.00	\$0.00	\$0.00	\$1,000.00
2711	Vestuario y uniformes	\$1,000.00	\$0.00	\$1,000.00	\$0.00	\$0.00	\$0.00	\$0.00	\$1,000.00
2900	HERRAMIENTAS, REFACCIONES Y ACCESORIOS MENORES	\$7,000.00	\$3,520.94	\$10,520.94	\$4,040.69	\$4,040.69	\$4,040.69	\$4,040.69	\$5,480.25
2910	Herramientas menores	\$0.00	\$1,502.90	\$1,502.90	\$1,502.40	\$1,502.40	\$1,502.40	\$1,502.40	\$0.50
2911	Herramientas menores	\$0.00	\$1,502.90	\$1,502.90	\$1,502.40	\$1,502.40	\$1,502.40	\$1,502.40	\$0.50
2920	Refacciones y accesorios menores de edificios	\$0.00	\$466.00	\$466.00	\$466.00	\$466.00	\$466.00	\$466.00	\$0.00
2921	Refacciones y accesorios menores de edificios	\$0.00	\$466.00	\$466.00	\$466.00	\$466.00	\$466.00	\$466.00	\$0.00
2940	Refacciones y accesorios menores de equipo de cómputo y tecnol	\$0.00	\$2,890.31	\$2,890.31	\$1,977.29	\$1,977.29	\$1,977.29	\$1,977.29	\$913.02
2941	Refacciones y accesorios menores de equipo de cómputo y tecnol	\$0.00	\$2,890.31	\$2,890.31	\$1,977.29	\$1,977.29	\$1,977.29	\$1,977.29	\$913.02
2960	Refacciones y accesorios menores de equipo de transporte	\$7,000.00	-\$1,338.27	\$5,661.73	\$95.00	\$95.00	\$95.00	\$95.00	\$5,566.73
2961	Refacciones y accesorios menores de equipo de transporte	\$7,000.00	-\$1,338.27	\$5,661.73	\$95.00	\$95.00	\$95.00	\$95.00	\$5,566.73
3000	SERVICIOS GENERALES	\$1,344,899.00	-\$8,460.72	\$1,336,438.28	\$607,679.97	\$607,679.97	\$607,679.97	\$607,679.97	\$728,759.31
3100	SERVICIOS BASICOS	\$330,000.00	-\$7,491.99	\$322,508.01	\$92,915.59	\$92,915.59	\$92,915.59	\$92,915.59	\$229,592.42
3110	Energía eléctrica	\$269,120.00	-\$5,520.99	\$263,599.01	\$78,803.08	\$78,803.08	\$78,803.08	\$78,803.08	\$184,795.93
3111	Energía eléctrica	\$269,120.00	-\$5,520.99	\$263,599.01	\$78,803.08	\$78,803.08	\$78,803.08	\$78,803.08	\$184,795.93
3130	Agua	\$20,000.00	\$0.00	\$20,000.00	\$9,272.85	\$9,272.85	\$9,272.85	\$9,272.85	\$10,727.15
3131	Agua	\$20,000.00	\$0.00	\$20,000.00	\$9,272.85	\$9,272.85	\$9,272.85	\$9,272.85	\$10,727.15
3140	Telefonía Tradicional	\$20,000.00	-\$1,000.00	\$19,000.00	\$2,736.66	\$2,736.66	\$2,736.66	\$2,736.66	\$16,263.34
3141	Telefonía tradicional	\$20,000.00	-\$1,000.00	\$19,000.00	\$2,736.66	\$2,736.66	\$2,736.66	\$2,736.66	\$16,263.34
3170	Servicios de acceso a Internet, redes y procesamiento de informac	\$20,880.00	-\$1,534.00	\$19,346.00	\$1,740.00	\$1,740.00	\$1,740.00	\$1,740.00	\$17,606.00
3171	Servicios de acceso a Internet, redes y procesamiento de informac	\$20,880.00	-\$1,534.00	\$19,346.00	\$1,740.00	\$1,740.00	\$1,740.00	\$1,740.00	\$17,606.00



MUSEO DEL FERROCARRIL SAN LUIS POTOSI

Estado Analítico del Ejercicio del Presupuesto por Fuente de Financiamiento Del 01/ene./2019 Al 30/jun./2019

Usu: CONTADOR

Rep: rptEstadoAnalíticoPresupuestoEgresos_FF

Fecha y 09/jul./2019

hora de Impresión 04:29 p. m.

Ejercicio del Presupuesto		Egresos Aprobado Al 31/12/2019	Ampliaciones / (Reducciones)	Egresos Modificado	Egresos Comprometido	Egresos Devengado	Egresos Ejercido	Egresos Pagado	Subejercicio
3180	Servicios postales y telegráficos	\$0.00	\$363.00	\$363.00	\$363.00	\$363.00	\$363.00	\$363.00	\$0.00
3181	Servicios postales y telegráficos	\$0.00	\$363.00	\$363.00	\$363.00	\$363.00	\$363.00	\$363.00	\$0.00
3200	SERVICIOS DE ARRENDAMIENTO	\$20,800.00	\$0.00	\$20,800.00	\$10,440.00	\$10,440.00	\$10,440.00	\$10,440.00	\$10,360.00
3230	Arrendamiento de mobiliario y equipo de administración, educación	\$20,800.00	\$0.00	\$20,800.00	\$10,440.00	\$10,440.00	\$10,440.00	\$10,440.00	\$10,360.00
3231	Arrendamiento de mobiliario y equipo de administración, educación	\$20,800.00	\$0.00	\$20,800.00	\$10,440.00	\$10,440.00	\$10,440.00	\$10,440.00	\$10,360.00
3300	SERVICIOS PROFESIONALES, CIENTÍFICOS, TÉCNICOS Y OTRI	\$90,000.00	\$25,804.41	\$115,804.41	\$98,029.87	\$98,029.87	\$98,029.87	\$98,029.87	\$17,774.64
3330	Servicios de consultoría administrativa, procesos, técnicas y en tec	\$0.00	\$2,726.00	\$2,726.00	\$2,726.00	\$2,726.00	\$2,726.00	\$2,726.00	\$0.00
3331	Servicios de consultoría administrativa, procesos, técnica y en tecn	\$0.00	\$2,726.00	\$2,726.00	\$2,726.00	\$2,726.00	\$2,726.00	\$2,726.00	\$0.00
3360	Servicios de apoyo administrativo, traducción, fotocopiado e impres	\$0.00	\$13,792.41	\$13,792.41	\$13,792.41	\$13,792.41	\$13,792.41	\$13,792.41	\$0.00
3361	Servicios de apoyo administrativo, fotocopiado e impresión	\$0.00	\$13,792.41	\$13,792.41	\$13,792.41	\$13,792.41	\$13,792.41	\$13,792.41	\$0.00
3360	Servicios de vigilancia	\$90,000.00	-\$421.49	\$89,578.51	\$71,803.98	\$71,803.98	\$71,803.98	\$71,803.98	\$17,774.53
3381	Servicios de vigilancia	\$90,000.00	-\$421.49	\$89,578.51	\$71,803.98	\$71,803.98	\$71,803.98	\$71,803.98	\$17,774.53
3390	Servicios profesionales, científicos y técnicos integrales	\$0.00	\$9,707.49	\$9,707.49	\$9,707.48	\$9,707.48	\$9,707.48	\$9,707.48	\$0.01
3391	Servicios profesionales, científicos y técnicos integrales	\$0.00	\$9,707.49	\$9,707.49	\$9,707.48	\$9,707.48	\$9,707.48	\$9,707.48	\$0.01
3400	SERVICIOS FINANCIEROS, BANCARIOS Y COMERCIALES	\$10,000.00	-\$877.63	\$9,122.37	\$5,037.67	\$5,037.67	\$5,037.67	\$5,037.67	\$4,384.70
3410	Servicios financieros y bancarios	\$10,000.00	-\$877.63	\$9,122.37	\$5,037.67	\$5,037.67	\$5,037.67	\$5,037.67	\$4,384.70
3411	Servicios financieros y bancarios	\$10,000.00	-\$877.63	\$9,122.37	\$5,037.67	\$5,037.67	\$5,037.67	\$5,037.67	\$4,384.70
3500	SERVICIOS DE INSTALACIÓN, REPARACIÓN, MANTENIMIENTO	\$404,099.00	-\$16,422.48	\$387,676.52	\$201,481.62	\$201,481.62	\$201,481.62	\$201,481.62	\$186,194.90
3510	Conservación y mantenimiento menor de inmuebles	\$0.00	\$12,644.00	\$12,644.00	\$12,528.00	\$12,528.00	\$12,528.00	\$12,528.00	\$116.00
3511	Conservación y mantenimiento menor de inmuebles	\$0.00	\$12,644.00	\$12,644.00	\$12,528.00	\$12,528.00	\$12,528.00	\$12,528.00	\$116.00
3520	Instalación, reparación y mantenimiento de mobiliario y equipo de a	\$0.00	\$839.00	\$839.00	\$839.00	\$839.00	\$839.00	\$839.00	\$0.00
3521	Instalación, reparación y mantenimiento de mobiliario y equipo de a	\$0.00	\$839.00	\$839.00	\$839.00	\$839.00	\$839.00	\$839.00	\$0.00
3530	Instalación, reparación y mantenimiento de equipo de cómputo y te	\$0.00	\$3,248.00	\$3,248.00	\$3,248.00	\$3,248.00	\$3,248.00	\$3,248.00	\$0.00
3531	Instalación, reparación y mantenimiento de equipo de cómputo y te	\$0.00	\$3,248.00	\$3,248.00	\$3,248.00	\$3,248.00	\$3,248.00	\$3,248.00	\$0.00
3530	Servicios de limpieza y manejo de desechos	\$404,099.00	-\$33,153.48	\$370,945.52	\$184,866.62	\$184,866.62	\$184,866.62	\$184,866.62	\$186,078.90
3581	Servicios de limpieza y manejo de desechos	\$404,099.00	-\$33,153.48	\$370,945.52	\$184,866.62	\$184,866.62	\$184,866.62	\$184,866.62	\$186,078.90
3600	SERVICIOS DE COMUNICACIÓN SOCIAL Y PUBLICIDAD	\$0.00	\$43,372.40	\$43,372.40	\$43,372.40	\$43,372.40	\$43,372.40	\$43,372.40	\$0.00
3630	Servicios de creatividad, preproducción y producción de publicidad,	\$0.00	\$36,760.40	\$36,760.40	\$36,760.40	\$36,760.40	\$36,760.40	\$36,760.40	\$0.00
3631	SERVICIOS DE CREATIVIDAD, PREPRODUCCIÓN Y PRODUCC	\$0.00	\$36,760.40	\$36,760.40	\$36,760.40	\$36,760.40	\$36,760.40	\$36,760.40	\$0.00
3650	Servicios de la industria fílmica, del sonido y vídeo	\$0.00	\$6,612.00	\$6,612.00	\$6,612.00	\$6,612.00	\$6,612.00	\$6,612.00	\$0.00
3651	SERVICIOS DE LA INDUSTRIA FILMICA, DEL SONIDO Y DEL VII	\$0.00	\$6,612.00	\$6,612.00	\$6,612.00	\$6,612.00	\$6,612.00	\$6,612.00	\$0.00
3700	Servicios de traslados y viáticos	\$0.00	\$1,700.00	\$1,700.00	\$1,660.00	\$1,660.00	\$1,660.00	\$1,660.00	\$20.00



**MUSEO DEL FERROCARRIL
SAN LUIS POTOSI**

Estado Analítico del Ejercicio del Presupuesto por Fuente de Financiamiento Del 01/ene./2019 Al 30/jun./2019

Usu: CONTADOR
Rep: rptEstadoAnalíticoPresupuestoEgresos_FF

Fecha y hora de Impresión: 09/jul./2019 04:29 p. m.

Ejercicio del Presupuesto		Egresos Aprobado Al 31/12/2019	Ampliaciones / Reducciones	Egresos Modificado	Egresos Comprometido	Egresos Devengado	Egresos Ejercido	Egresos Pagado	Subejercicio
3720	Pasejes terrestres	\$0.00	\$566.00	\$566.00	\$566.00	\$566.00	\$566.00	\$566.00	\$20.00
3721	Pasejes terrestres	\$0.00	\$566.00	\$566.00	\$566.00	\$566.00	\$566.00	\$566.00	\$20.00
3750	Viaáticos en el país	\$0.00	\$976.00	\$976.00	\$976.00	\$976.00	\$976.00	\$976.00	\$0.00
3751	Viaáticos en el país	\$0.00	\$976.00	\$976.00	\$976.00	\$976.00	\$976.00	\$976.00	\$0.00
3790	Otros servicios de traslado y hospedaje	\$0.00	\$138.00	\$138.00	\$138.00	\$138.00	\$138.00	\$138.00	\$0.00
3791	OTROS SERVICIOS DE TRASLADO Y HOSPEDAJE	\$0.00	\$138.00	\$138.00	\$138.00	\$138.00	\$138.00	\$138.00	\$0.00
3800	SERVICIOS OFICIALES	\$380,000.00	-\$54,245.43	\$325,754.57	\$99,117.82	\$99,117.82	\$99,117.82	\$99,117.82	\$226,036.75
3820	Gastos de orden social y cultural	\$200,000.00	-\$35,517.22	\$164,482.78	\$71,049.28	\$71,049.28	\$71,049.28	\$71,049.28	\$93,433.50
3821	Gastos de orden social y cultural	\$200,000.00	-\$35,517.22	\$164,482.78	\$71,049.28	\$71,049.28	\$71,049.28	\$71,049.28	\$93,433.50
3840	Exposiciones	\$180,000.00	-\$19,328.21	\$160,671.79	\$28,068.54	\$28,068.54	\$28,068.54	\$28,068.54	\$132,603.25
3841	Exposiciones	\$180,000.00	-\$19,328.21	\$160,671.79	\$28,068.54	\$28,068.54	\$28,068.54	\$28,068.54	\$132,603.25
3900	OTROS SERVICIOS GENERALES	\$110,000.00	\$0.00	\$110,000.00	\$55,605.00	\$55,605.00	\$55,605.00	\$55,605.00	\$54,395.00
3980	Impuesto sobre nóminas y otros que se deriven de una relación lab	\$110,000.00	\$0.00	\$110,000.00	\$55,605.00	\$55,605.00	\$55,605.00	\$55,605.00	\$54,395.00
3981	Impuesto sobre nóminas y otros que se deriven de una relación lab	\$110,000.00	\$0.00	\$110,000.00	\$55,605.00	\$55,605.00	\$55,605.00	\$55,605.00	\$54,395.00
5000	BIENES MUEBLES, INMUEBLES E INTANGIBLES	\$0.00	\$1,160.00	\$1,160.00	\$1,160.00	\$1,160.00	\$1,160.00	\$1,160.00	\$0.00
5900	ACTIVOS INTANGIBLES	\$0.00	\$1,160.00	\$1,160.00	\$1,160.00	\$1,160.00	\$1,160.00	\$1,160.00	\$0.00
5910	Software	\$0.00	\$1,160.00	\$1,160.00	\$1,160.00	\$1,160.00	\$1,160.00	\$1,160.00	\$0.00
5911	Software	\$0.00	\$1,160.00	\$1,160.00	\$1,160.00	\$1,160.00	\$1,160.00	\$1,160.00	\$0.00
RECURSOS ESTATALES		\$5,317,991.42	-\$37,543.99	\$5,280,447.43	\$2,600,789.69	\$2,600,789.69	\$2,600,789.69	\$2,600,789.69	\$3,716,385.24
Total Final		\$7,261,491.42	\$0.00	\$7,261,491.42	\$3,309,620.09	\$3,309,620.09	\$3,309,620.09	\$3,309,620.09	\$5,977,671.33



**MUSEO DEL FERROCARRIL
SAN LUIS POTOSÍ**

Estado Analítico del Ejercicio del Presupuesto por Fuente de Financiamiento Del 01/ene./2019 Al 30/jun./2019


Usu: CONTADOR

Rep: rptEstadoAnalíticoPresupuestoEgresos_FF

Fecha y hora de Impresión 09/jul./2019 04:29 p. m.

Ejercicio del Presupuesto	Egresos		Ampliaciones / Reducciones	Egresos Modificado	Egresos Comprometido	Egresos Devengado	Egresos Ejercido	Egresos Pagado	Subejercicio
	Aprobado Al 31/12/2019								


LIC. XAVIERA ESTHER ACOSTA ESQUIVEL
DIRECTORA GENERAL


LIC. MICHAEL ANGEL VILLEGAS GARCIA
DIRECTOR ADMINISTRATIVO

INFORMACIÓN PROGRAMÁTICA



**MUSEO DEL FERROCARRIL
SAN LUIS POTOSI**

**Gasto por Categoría Programática
Del 01/ene./2019 Al 30/jun./2019**

Usu: CONTADOR
Rep: rptEstadoPresupuestoEgresos_PC

Fecha y hora de Impresión
09/jul./2019 04:30 p. m.

Programas	Concepto	Egresos					Subejercicio 6 = (3 - 4)
		Aprobado 1	Ampliaciones / (Reducciones) 2	Modificado 3=(1+2)	Devengado 4	Pagado 5	
Desempeño de las Funciones							
Prestación de Servicios Públicos							
Desempeño de las Funciones							
		\$7,281,491.42	\$0.00	\$7,281,491.42	\$3,309,620.09	\$3,309,620.09	\$3,971,871.33
		\$7,281,491.42	\$0.00	\$7,281,491.42	\$3,309,620.09	\$3,309,620.09	\$3,971,871.33
	Total del Gasto	\$7,281,491.42	\$0.00	\$7,281,491.42	\$3,309,620.09	\$3,309,620.09	\$3,971,871.33

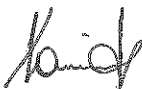
Xaviera
LIC. XAVIERA ESTHER ACOSTA ESQUIVEL
DIRECTORA GENERAL

[Signature]
LIC. MICHAEL ANGEL VILLEGAS GARCIA
DIRECTOR ADMINISTRATIVO


MUSEO DEL FERROCARRIL
SAN LUIS POTOSI
PROGRAMAS Y PROYECTOS DE INVERSION
Del 01/ene/2019 Al 30/jun/2019

NO APLICA

"Bajo protesta de decir verdad declaramos que los Estados Financieros y sus notas, son razonablemente correctos y son responsabilidad del emisor".



LIC. XAVIERA ESTHER ACOSTA ESQUIVEL
DIRECTORA GENERAL



LIC. MICHAEL ÁNGEL VILLEGAS GARCÍA
DIRECTOR ADMINISTRATIVO



MUSEO DEL FERROCARRIL
"JESÚS GARCÍA CORONA"



ANEXOS TRIMESTRALES

MUSEO DEL FERROCARRIL
SAN LUIS POTOSI
INFORME SOBRE PASIVOS CONTINGENTES
Del 01/ene/2019 al 30/jun/2019

NO APLICA



LIC. XAVIERA ESTHER ACOSTA ESQUIVEL
DIRECTORA GENERAL



LIC. MICHAEL ÁNGEL VILLEGAS GARCÍA
DIRECTOR ADMINISTRATIVO



MUSEO DEL FERROCARRIL
SAN LUIS POTOSI
Endeudamiento Neto
Del 01/ene./2019 Al 30/jun./2019

Usu: CONTADOR
Rep: rptEndeudamientoNeto

Fecha y hora de Impresión | 09/jul./2019
04:31 p. m.

Identificación de Crédito o Instrumento	Contratación/Colocación	Amortización	Endeudamiento Neto
	A	B	C=A-B
Créditos Bancarios			
Total Créditos Bancarios	\$0.00	\$0.00	\$0.00
Otros Instrumentos de Deuda			
Total Otros Instrumentos de Deuda	\$0.00	\$0.00	\$0.00
Total	\$0.00	\$0.00	\$0.00

LIC. XAVIERA ESTHER ACOSTA ESQUIVEL
DIRECTORA GENERAL

LIC. MICHAEL ANGEL VILLEGAS GARCIA
DIRECTOR ADMINISTRATIVO



MUSEO DEL FERROCARRIL
SAN LUIS POTOSI
Intereses de la Deuda
Del 01/ene./2019 Al 30/jun./2019

Usu: CONTADOR
Rep: rptInteresesdeLaDeuda

Fecha y hora de Impresión | 09/jul./2019
04:32 p. m.

Identificación de Crédito o Instrumento	Devengado	Pagado
Créditos Bancarios		
Total de Intereses de Créditos Bancarios	\$0.00	\$0.00
Otros Instrumentos de Deuda		
Total de Intereses de Otros Instrumentos de Deuda	\$0.00	\$0.00

LIC. XAVIERA ESTHER ACOSTA ESQUIVEL
DIRECTORA GENERAL

LIC. MICHAEL ANGEL VILLEGAS GARCIA
DIRECTOR ADMINISTRATIVO



MUSEO DEL FERROCARRIL
SAN LUIS POTOSI

Indicadores de Postura Fiscal
del 01/ene./2019 al 30/jun./2019

Usu: CONTADOR

Rep: rptIndicadoresPosturaFiscal

Fecha y hora de Impresión | 09/jul./2019
04:32 p. m.

Concepto	Estimado	Devengado	Pagado
I. Ingresos Presupuestarios (I=1+2)			
1. Ingresos del Gobierno de la Entidad Federativa	\$7,281,491.42	\$3,883,802.50	\$3,883,802.50
2. Ingresos del Sector Paraestatal	\$7,281,491.42	\$3,883,802.50	\$3,883,802.50
II. Egresos Presupuestarios (II=3+4)	\$0.00	\$0.00	\$0.00
3. Egresos del Gobierno de la Entidad Federativa	\$7,281,491.42	\$3,309,620.09	\$3,309,620.09
4. Egresos del Sector Paraestatal	\$7,281,491.42	\$3,309,620.09	\$3,309,620.09
III. Balance Presupuestario (Superávit o Déficit) (III = I - II)	\$0.00	\$0.00	\$0.00
	\$0.00	\$574,182.41	\$574,182.41

Concepto	Estimado	Devengado	Pagado
III. Balance Presupuestario (Superávit o Déficit)	\$0.00	\$574,182.41	\$574,182.41
IV. Intereses, Comisiones y Gastos de la Deuda	\$0.00	\$0.00	\$0.00
V. Balance Primario (Superávit o Déficit) (V= III - IV)	\$0.00	\$574,182.41	\$574,182.41

Concepto	Estimado	Devengado	Pagado
A. Financiamiento			
B. Amortización de la deuda	\$0.00	\$0.00	\$0.00
C. Endeudamiento ó desendeudamiento (C = A - B)	\$0.00	\$0.00	\$0.00

LIC. XAVIERA ESTHER ACOSTA ESQUIVEL
DIRECTORA GENERAL

LIC. MICHAEL ANGEL VILLEGAS GARCIA
DIRECTOR ADMINISTRATIVO

OFICIALIA MAYOR
CONSULTA DE BIENES MUEBLES
0552 | MUSEO DEL FERROCARRIL "JESUS GARCIA CORONA"

Num	Descripción	Marca	
Dirección: 0552001 MUSEO DEL FERROCARRIL "JESUS GARCIA CORONA"			
Nombre: 49933 FLORES LOPEZ ELOISA			
112102	MUEBLE PARA COMPUTADORA	S/M	
184300	ACONDICIONADOR DE AIRE .	INTENSITY	
184301	ACONDICIONADOR DE AIRE .	INTENSITY	
184302	ACONDICIONADOR DE AIRE .	INTENSITY	
184303	ACONDICIONADOR DE AIRE .	NORDICO	
184304	ACONDICIONADOR DE AIRE .	NORDICO	
184305	ACONDICIONADOR DE AIRE .	NORDICO	
188591	TRANSRECEPTOR HF, VHF O UHF PORTATIL (WALKIE-TALKIE)	KENWOOD	
188592	TRANSRECEPTOR HF, VHF O UHF PORTATIL (WALKIE-TALKIE)	KENWOOD	
188593	TRANSRECEPTOR HF, VHF O UHF PORTATIL (WALKIE-TALKIE)	KENWOOD	
188594	TRANSRECEPTOR HF, VHF O UHF PORTATIL (WALKIE-TALKIE)	KENWOOD	
188595	VENTILADOR DE TORRE	HONEY WELL	
188596	VENTILADOR DE TORRE	HONEY WELL	
188597	VENTILADOR DE TORRE	HONEY WELL	
188598	VENTILADOR DE TORRE	HONEY WELL	
188599	VENTILADOR DE TORRE	HONEY WELL	
188600	VENTILADOR DE TORRE	HONEY WELL	
188601	VENTILADOR DE TORRE	HONEY WELL	
188602	GABINETE (MOBILIARIO DE OFICINA)	S/M	
189737	TRANSRECEPTOR HF, VHF O UHF PORTATIL (WALKIE-TALKIE)	KENWOOD	
189738	TRANSRECEPTOR HF, VHF O UHF PORTATIL (WALKIE-TALKIE)	KENWOOD	
189739	TRANSRECEPTOR HF, VHF O UHF PORTATIL (WALKIE-TALKIE)	KENWOOD	
189740	TRANSRECEPTOR HF, VHF O UHF PORTATIL (WALKIE-TALKIE)	KENWOOD	
189772	ASPIRADORA .	RIDGID	
190036	CONSOLA MEZCLADORA DE AUDIO	BACK STAGE	
190037	SISTEMA INALAMBRICO PARA MICROFONOS	MEGA SOUND	
190188	IMPRESORA TERMICA	ZEBRA	
206475	VIDEOPROYECTOR PARA COMPUTADORA DATASHOW	SONY	
215993	CAMARA FOTOGRAFICA DIGITAL .	NIKON	
215994	COMPUTADORA SERVIDOR DE RED	HEWLETT PACK/	
215995	IMPRESORA MULTIFUNCIONAL	EPSON	
	Pers. Amarillo=		0
	Pers. Rojo=		0
	Pers. Naranja=		1

MUSEO DEL FERROCARRIL
SAN LUIS POTOSI
RELACION BIENES INMUEBLES
Del 01/ene/2019 al 30/jun/2019

NO APLICA



LIC. XAVIERA ESTHER ACOSTA ESQUIVEL
DIRECTORA GENERAL




LIC. MICHAEL ÁNGEL VILLEGAS GARCÍA
DIRECTOR ADMINISTRATIVO

MUSEO DEL FERROCARRIL
SAN LUIS POTOSI
RELACION CUENTAS BANCARIAS PRODUCTIVAS ESPECIFICAS
Del 01/ene/2019 al 30/jun/2019

FONDO, PROGRAMA O CONVENIO	DATOS DE LA CUENTA BANCARIA	
	INSTITUCION FINANCIERA	NÚMERO DE CUENTA
GASTO OPERATIVO	BANORTE	6199999041
INGRESO PROPIO	BANORTE	1014565879
SERVICIOS PERSONALES	BANORTE	1051046944




LIC. XAVIERA ESTHER ACOSTA ESQUIVEL
DIRECTORA GENERAL



LIC. MICHAEL ÁNGEL VILLEGAS GARCÍA
DIRECTOR ADMINISTRATIVO

MUSEO DEL FERROCARRIL
SAN LUIS POTOSI
RELACION DE ESQUEMAS BURSATILES Y COBERTURAS FINANCIERAS
Del 01/ene/2019 al 30/jun/2019

NO APLICA



LIC. XAVIERA ESTHER ACOSTA ESQUIVEL
DIRECTORA GENERAL



LIC. MICHAEL ÁNGEL VILLEGAS GARCÍA
DIRECTOR ADMINISTRATIVO

LEY DE DISCIPLINA FINANCIERA

MUSEO DEL FERROCARRIL
Estado de Situación Financiera Detallado - LDF
Al 30 de junio de 2018 y al 30 de junio de 2019 (b)
(PESOS)

Concepto (c)	2019 (d)	30 de junio de 2018 (e)	Concepto (c)	2019 (d)	30 de junio de 2018 (e)
ACTIVO			PASIVO		
Activo Circulante			Activo Circulante		
a. Efectivo y Equivalentes (a=a1+a2+a3+a4+a5+a6+a7)			a. Cuentas por Pagar a Corto Plazo (a=a1+a2+a3+a4+a5+a6+a7+a8+a9)		
a1) Efectivo	765,047	1,369,672	a1) Servicios Personales por Pagar a Corto Plazo	109,609	54,614
a2) Bancos/Tesorería	6,700	6,500	a2) Proveedores por Pagar a Corto Plazo	351	5,321
a3) Bancos/Dependencias y Otros	758,347	1,363,172	a3) Contratistas por Obras Públicas por Pagar a Corto Plazo	130	5,710
a4) Inversiones Temporales (Hasta 3 meses)			a4) Participaciones y Aportaciones por Pagar a Corto Plazo		
a5) Fondos con Afectación Específica			a5) Transferencias Otorgadas por Pagar a Corto Plazo		
a6) Depósitos de Fondos de Terceros en Garantía y/o Administración			a6) Intereses, Comisiones y Otros Gastos de la Deuda Pública por Pagar a Corto Plazo		
a7) Otros Efectivos y Equivalentes			a7) Retenciones y Contribuciones por Pagar a Corto Plazo		
b. Derechos a Recibir Efectivo o Equivalentes (b=b1+b2+b3+b4+b5+b6+b7)	26,072	16,978	a8) Devoluciones de la Ley de Ingresos por Pagar a Corto Plazo	106,019	42,519
b1) Inversiones Financieras de Corto Plazo			a9) Otras Cuentas por Pagar a Corto Plazo		
b2) Cuentas por Cobrar a Corto Plazo	12,057		b. Documentos por Pagar a Corto Plazo (b=b1+b2+b3)	3,110	1,065
b3) Deudores Diversos por Cobrar a Corto Plazo	14,015	16,978	b1) Documentos Comerciales por Pagar a Corto Plazo	0	0
b4) Ingresos por Recuperar a Corto Plazo			b2) Documentos con Contratistas por Obras Públicas por Pagar a Corto Plazo		
b5) Deudores por Anticipos de la Tesorería a Corto Plazo			b3) Otros Documentos por Pagar a Corto Plazo		
b6) Préstamos Otorgados a Corto Plazo			c. Porción a Corto Plazo de la Deuda Pública a Largo Plazo (c=c1+c2)	0	0
b7) Otros Derechos a Recibir Efectivo o Equivalentes a Corto Plazo			c1) Porción a Corto Plazo de la Deuda Pública		
c. Derechos a Recibir Bienes o Servicios (c=c1+c2+c3+c4+c5)	0	0	c2) Porción a Corto Plazo de Arrendamiento Financiero		
c1) Anticipo a Proveedores por Adquisición de Bienes y Prestación de Servicios a Corto Plazo			d. Títulos y Valores a Corto Plazo		
c2) Anticipo a Proveedores por Adquisición de Bienes Inmuebles y Muebles a Corto Plazo			e. Pasivos Diferidos a Corto Plazo (e=e1+e2+e3)	0	0
c3) Anticipo a Proveedores por Adquisición de Bienes Intangibles a Corto Plazo			e1) Ingresos Cobrados por Adelantado a Corto Plazo		
c4) Anticipo a Contratistas por Obras Públicas a Corto Plazo			e2) Intereses Cobrados por Adelantado a Corto Plazo		
c5) Otros Derechos a Recibir Bienes o Servicios a Corto Plazo			e3) Otros Pasivos Diferidos a Corto Plazo		
d. Inventarios (d=d1+d2+d3+d4+d5)	0	0	f. Fondos y Bienes de Terceros en Garantía y/o Administración a Corto Plazo (f=f1+f2+f3+f4+f5+f6)	0	0
d1) Inventario de Mercancías para Venta			f1) Fondos en Garantía a Corto Plazo		
d2) Inventario de Mercancías Terminadas			f2) Fondos en Administración a Corto Plazo		
d3) Inventario de Mercancías en Proceso de Elaboración			f3) Fondos Contingentes a Corto Plazo		
d4) Inventario de Materias Primas, Materiales y Suministros para Producción			f4) Fondos de Fideicomisos, Mandatos y Contratos Análogos a Corto Plazo		
d5) Bienes en Tránsito			f5) Otros Fondos de Terceros en Garantía y/o Administración a Corto Plazo		
e. Almacenes			f6) Valores y Bienes en Garantía a Corto Plazo		
f. Estimación por Pérdida o Deterioro de Activos Circulantes (f=f1+f2)	0	0	g. Provisiones a Corto Plazo (g=g1+g2+g3)	0	0
f1) Estimaciones para Cuentas Incobrables por Derechos a Recibir Efectivo o Equivalentes			g1) Provisión para Demandas y Juicios a Corto Plazo		
f2) Estimación por Deterioro de Inventarios			g2) Provisión para Contingencias a Corto Plazo		
g. Otros Activos Circulantes (g=g1+g2+g3+g4)	0	0	g3) Otras Provisiones a Corto Plazo		
g1) Valores en Garantía			h. Otros Pasivos a Corto Plazo (h=h1+h2+h3)	0	0
g2) Bienes en Garantía (excluye depósitos de fondos)			h1) Ingresos por Clasificar		
g3) Bienes Derivados de Embargos, Decomisos, Aseguramientos y Dación en Pago			h2) Recaudación por Participar		
g4) Adquisición con Fondos de Terceros			h3) Otros Pasivos Circulantes		
IA. Total de Activos Circulantes (IA = a + b + c + d + e + f + g)	791,119	1,386,650	IA. Total de Pasivos Circulantes (IIA = a + b + c + d + e + f + g + h)	109,609	54,614
Activo No Circulante			Pasivo No Circulante		
a. Inversiones Financieras a Largo Plazo			a. Cuentas por Pagar a Largo Plazo		
b. Derechos a Recibir Efectivo o Equivalentes a Largo Plazo			b. Documentos por Pagar a Largo Plazo		
c. Bienes Inmuebles, Infraestructura y Construcciones en Proceso			c. Deuda Pública a Largo Plazo		
d. Bienes Muebles	291,867	132,326	d. Pasivos Diferidos a Largo Plazo		
e. Activos Intangibles	5,220	4,060	e. Fondos y Bienes de Terceros en Garantía y/o Administración a Largo Plazo		
f. Depreciación, Deterioro y Amortización Acumulada de Bienes			f. Provisiones a Largo Plazo		
g. Activos Diferidos			IIB. Total de Pasivos No Circulantes (IIB = a + b + c + d + e + f)	0	0
h. Estimación por Pérdida o Deterioro de Activos no Circulantes			II. Total del Pasivo (II = IA + IIB)	109,609	54,614
i. Otros Activos no Circulantes			HACIENDA PÚBLICA/PATRIMONIO		
IB. Total de Activos No Circulantes (IB = a + b + c + d + e + f + g + h + i)	297,087	136,386	IIIA. Hacienda Pública/Patrimonio Contribuido (IIIA = a + b + c)	0	0
I. Total del Activo (I = IA + IB)	1,088,206	1,523,036	a. Aportaciones		
			b. Donaciones de Capital		
			c. Actualización de la Hacienda Pública/Patrimonio		
			IIIB. Hacienda Pública/Patrimonio Generado (IIIB = a + b + c + d + e)	978,597	1,468,422
			a. Resultados del Ejercicio (Ahorro/ Desahorro)	593,359	1,114,968
			b. Resultados de Ejercicios Anteriores	385,239	353,454
			c. Revaltos		
			d. Reservas		
			e. Rectificaciones de Resultados de Ejercicios Anteriores		
			IIIC. Exceso o Insuficiencia en la Actualización de la Hacienda Pública/Patrimonio (IIIC=a+b)	0	0
			a. Resultado por Posición Monetaria		
			b. Resultado por Tenencia de Activos no Monetarios		
			III. Total Hacienda Pública/Patrimonio (III = IIIA + IIIB + IIIC)	978,597	1,468,422
			IV. Total del Pasivo y Hacienda Pública/Patrimonio (IV = II + III)	1,088,206	1,523,036

"Bajo protesta de decir verdad declaramos que los Estados Financieros y sus notas, son razonablemente correctos y son responsabilidad del emisor".

LIC. XAVIERA ESTHER ACOSTA ESQUIVEL
DIRECTORA GENERAL

LIC. MICHAEL ANGEL VILLEGAS GARCÍA
DIRECTOR ADMINISTRATIVO

MUSEO DEL FERROCARRIL							
Informe Analítico de la Deuda Pública y Otros Pasivos - LDF							
Del 1 de enero al 30 de junio de 2019 (b)							
(PESOS)							
Denominación de la Deuda Pública y Otros Pasivos	Saldo al 31 de diciembre de 2018	Disposiciones del Periodo	Amortizaciones del Periodo	Revaluaciones, Reclasificaciones y Otros Ajustes	Saldo Final del Periodo	Pago de Intereses del Periodo	Pago de Comisiones y demás costos asociados durante el Periodo
(c)	(d)	(e)	(f)	(g)	h=d+e-f+g	(i)	(j)
1. Deuda Pública (1=A+B)	0	0	0	0	0	0	0
A. Corto Plazo (A=a1+a2+a3)	0	0	0	0	0	0	0
a1) Instituciones de Crédito	0	0	0	0	0	0	0
a2) Títulos y Valores	0	0	0	0	0	0	0
a3) Arrendamientos Financieros	0	0	0	0	0	0	0
B. Largo Plazo (B=b1+b2+b3)	0	0	0	0	0	0	0
b1) Instituciones de Crédito	0	0	0	0	0	0	0
b2) Títulos y Valores	0	0	0	0	0	0	0
b3) Arrendamientos Financieros	0	0	0	0	0	0	0
2. Otros Pasivos	197,311	3,763,530	3,851,233	0	109,609	0	0
3. Total de la Deuda Pública y Otros Pasivos	197,311	3,763,530	3,851,233	0	109,609	0	0
4. Deuda Contingente 1 (informativo)	0	0	0	0	0	0	0
A. Deuda Contingente 1	0	0	0	0	0	0	0
B. Deuda Contingente 2	0	0	0	0	0	0	0
C. Deuda Contingente XX	0	0	0	0	0	0	0
5. Valor de Instrumentos Bono Cupón Cero 2 (informativo)	0	0	0	0	0	0	0
A. Instrumento Bono Cupón Cero 1	0	0	0	0	0	0	0
B. Instrumento Bono Cupón Cero 2	0	0	0	0	0	0	0
C. Instrumento Bono Cupón Cero XX	0	0	0	0	0	0	0


1. Se refiere a cualquier financiamiento sin fuente o garantía de pago definida, que sea asumida de manera solidaria o subsidiaria por las Entidades Federativas con sus Municipios, organismos descentralizados y empresas de participación estatal mayoritaria y fiduciarias, locales o municipales, y por los Municipios con sus respectivos organismos descentralizados y empresas de participación municipal mayoritaria.

2. Se refiere al valor del Bono Cupón Cero que respalda el pago de los créditos asociados al mismo (Activo).

Obligaciones a Corto Plazo (k)	Monto Contratado (l)	Plazo Pactado (m)	Tasa de Interés (n)	Comisiones y Costos Relacionados (o)	Tasa Efectiva (p)
6. Obligaciones a Corto Plazo (Informativo)	0	0	0	0	0
A. Crédito 1	0	0	0	0	0
B. Crédito 2	0	0	0	0	0
C. Crédito XX	0	0	0	0	0


"Bajo protesta de decir verdad declaramos que los Estados Financieros y sus notas, son razonablemente correctos y son responsabilidad del emisor".


LIC. XAVIERE ESTHER ACOSTA ESQUIVEL
DIRECTORA GENERAL


LIC. MICHAEL ANGEL VILLEGAS GARCIA
DIRECTOR ADMINISTRATIVO

MUSEO DEL FERROCARRIL										
Informe Analítico de Obligaciones Diferentes de Financiamientos - LDF										
Del 1 de enero al 30 de junio de 2019 (b)										
(PESOS)										
Denominación de las Obligaciones Diferentes de Financiamiento	Fecha del Contrato	Fecha de inicio de operación del proyecto	Fecha de vencimiento	Monto de la inversión pactado	Plazo pactado	Monto promedio mensual del pago de la contraprestación	Monto promedio mensual del pago de la contraprestación correspondiente al pago de inversión	Monto pagado de la inversión al 31 de marzo de 2019	Monto pagado de la inversión actualizado al 31 de marzo de 2019	Saldo pendiente por pagar de la inversión al al 31 de marzo de 2019
(c)	(d)	(e)	(f)	(g)	(h)	(i)	(j)	(k)	(l)	(m = g - l)
A. Asociaciones Público Privadas (APP's) (A=a+b+c+d)	0	0	0	0	0	0	0	0	0	0
a) APP 1										0
b) APP 2										0
c) APP 3										0
d) APP XX										0
B. Otros Instrumentos (B=a+b+c+d)	0	0	0	0	0	0	0	0	0	0
a) Otro Instrumento 1										0
b) Otro Instrumento 2										0
c) Otro Instrumento 3										0
d) Otro Instrumento XX										0
C. Total de Obligaciones Diferentes de Financiamiento (C=A+B)	0	0	0	0	0	0	0	0	0	0

"Bajo protesta de decir verdad declaramos que los Estados Financieros y sus notas, son razonablemente correctos y son responsabilidad del emisor".


 LIC. XAVIERA ESTHER ACOSTA ESQUIVEL
 DIRECTORA GENERAL


 LIC. MICHAEL ÁNGEL VILLEGAS GARCÍA
 DIRECTOR ADMINISTRATIVO

MUSEO DEL FERROCARRIL (a)
Balance Presupuestario - LDF
Del 1 de Enero al 30 de junio de 2019 (b)
(PESOS)

Concepto (c)	Estimado/ Aprobado (d)	Devengado	Recaudado/ Pagado
A. Ingresos Totales (A = A1+A2+A3)			
A1. Ingresos de Libre Disposición	7,281,491	3,883,803	3,883,803
A2. Transferencias Federales Etiquetadas	7,281,491	3,883,803	3,883,803
A3. Financiamiento Neto	0	0	0
B. Egresos Presupuestarios¹ (B = B1+B2)			
B1. Gasto No Etiquetado (sin incluir Amortización de la Deuda Pública)	7,281,491	3,309,620	3,309,620
B2. Gasto Etiquetado (sin incluir Amortización de la Deuda Pública)	7,281,491	3,309,620	3,309,620
C. Remanentes del Ejercicio Anterior (C = C1 + C2)			
C1. Remanentes de Ingresos de Libre Disposición aplicados en el periodo		0	0
C2. Remanentes de Transferencias Federales Etiquetadas aplicados en el periodo			
I. Balance Presupuestario (I = A - B + C)	0	574,182	574,182
II. Balance Presupuestario sin Financiamiento Neto (II = I - A3)	0	574,182	574,182
III. Balance Presupuestario sin Financiamiento Neto y sin Remanentes del Ejercicio Anterior (III = II - C)	0	574,182	574,182


Concepto	Aprobado	Devengado	Pagado
E. Intereses, Comisiones y Gastos de la Deuda (E = E1+E2)			
E1. Intereses, Comisiones y Gastos de la Deuda con Gasto No Etiquetado	0	0	0
E2. Intereses, Comisiones y Gastos de la Deuda con Gasto Etiquetado			
IV. Balance Primario (IV = III - E)	0	574,182	574,182


Concepto	Estimado/ Aprobado	Devengado	Recaudado/ Pagado
F. Financiamiento (F = F1 + F2)			
F1. Financiamiento con Fuente de Pago de Ingresos de Libre Disposición	0	0	0
F2. Financiamiento con Fuente de Pago de Transferencias Federales Etiquetadas			
G. Amortización de la Deuda (G = G1 + G2)			
G1. Amortización de la Deuda Pública con Gasto No Etiquetado	0	0	0
G2. Amortización de la Deuda Pública con Gasto Etiquetado			
A3. Financiamiento Neto (A3 = F - G)	0	0	0

Concepto	Estimado/ Aprobado	Devengado	Recaudado/ Pagado
A1. Ingresos de Libre Disposición	7,281,491	3,883,803	3,883,803
A3.1 Financiamiento Neto con Fuente de Pago de Ingresos de Libre Disposición (A3.1 = F1 - G1)			
F1. Financiamiento con Fuente de Pago de Ingresos de Libre Disposición	0	0	0
G1. Amortización de la Deuda Pública con Gasto No Etiquetado	0	0	0
B1. Gasto No Etiquetado (sin incluir Amortización de la Deuda Pública)	7,281,491	3,309,620	3,309,620
C1. Remanentes de Ingresos de Libre Disposición aplicados en el periodo		0	0
V. Balance Presupuestario de Recursos Disponibles (V = A1 + A3.1 - B1 + C1)	0	574,182	574,182
VI. Balance Presupuestario de Recursos Disponibles sin Financiamiento Neto (VI = V - A3.1)	0	574,182	574,182

Concepto	Estimado/ Aprobado	Devengado	Recaudado/ Pagado
A2. Transferencias Federales Etiquetadas	0	0	0
A3.2 Financiamiento Neto con Fuente de Pago de Transferencias Federales Etiquetadas (A3.2 = F2 - G2)	0	0	0
F2. Financiamiento con Fuente de Pago de Transferencias Federales Etiquetadas	0	0	0
G2. Amortización de la Deuda Pública con Gasto Etiquetado	0	0	0
B2. Gasto Etiquetado (sin incluir Amortización de la Deuda Pública)	0	0	0
C2. Remanentes de Transferencias Federales Etiquetadas aplicados en el periodo		0	0
VII. Balance Presupuestario de Recursos Etiquetados (VII = A2 + A3.2 - B2 + C2)	0	0	0
VIII. Balance Presupuestario de Recursos Etiquetados sin Financiamiento Neto (VIII = VII - A3.2)	0	0	0

"Bajo protesta de decir verdad declaramos que los Estados Financieros y sus notas, son razonablemente correctos y son responsabilidad del emisor".


 LIC. XAVIERA ESTHER ACOSTA ESQUIVEL
 DIRECTORA GENERAL


 LIC. MICHAEL ÁNGEL VILLEGAS GARCÍA
 DIRECTOR ADMINISTRATIVO

MUSEO DEL FERROCARRIL (a)
 Estado Analítico de Ingresos Detallado - LDF
 Del 1 de enero al 30 de junio de 2019 (b)
 (PESOS)

Concepto (c)	Ingreso					Diferencia (e)
	Estimado (d)	Ampliaciones/ (Reducciones)	Modificado	Devengado	Recaudado	
Ingresos de Libre Disposición						
A. Impuestos			0			0
B. Cuotas y Aportaciones de Seguridad Social			0			0
C. Contribuciones de Mejoras			0			0
D. Derechos	984,300	83,559	1,067,859	739,399	739,399	-244,901
E. Productos			0			0
F. Aprovechamientos			0			0
G. Ingresos por Ventas de Bienes y Servicios	0	517	517	517	517	0
H. Participaciones	0					0
(H=h1+h2+h3+h4+h5+h6+h7+h8+h9+h10+h11)	0	0	0	0	0	0
h1) Fondo General de Participaciones			0		0	0
h2) Fondo de Fomento Municipal			0		0	0
h3) Fondo de Fiscalización y Recaudación			0		0	0
h4) Fondo de Compensación			0		0	0
h5) Fondo de Extracción de Hidrocarburos			0		0	0
h6) Impuesto Especial Sobre Producción y Servicios			0		0	0
h7) 0.136% de la Recaudación Federal Participable			0		0	0
h8) 3.17% Sobre Extracción de Petróleo			0		0	0
h9) Gasolinas y Diésel			0		0	0
h10) Fondo del Impuesto Sobre la Renta			0		0	0
h11) Fondo de Estabilización de los Ingresos de las Entidades Federativas			0		0	0
I. Incentivos Derivados de la Colaboración Fiscal (I=i1+i2+i3+i4+i5)	0	0	0	0	0	0
i1) Tenencia o Uso de Vehículos			0		0	0
i2) Fondo de Compensación ISAN			0		0	0
i3) Impuesto Sobre Automóviles Nuevos			0		0	0
i4) Fondo de Compensación de Repecos-Intermedios			0		0	0
i5) Otros Incentivos Económicos			0		0	0
J. Transferencias			0			0
K. Convenios	6,297,191	0	6,297,191	3,143,886	3,143,886	-3,153,305
k1) Otros Convenios y Subsidios	6,297,191	0	6,297,191	3,143,886	3,143,886	-3,153,305
L. Otros Ingresos de Libre Disposición (L=l1+l2)	0	0	0	0	0	0
l1) Participaciones en Ingresos Locales			0		0	0
l2) Otros Ingresos de Libre Disposición			0		0	0
I. Total de Ingresos de Libre Disposición (I=A+B+C+D+E+F+G+H+I+J+K+L)	7,281,491	84,076	7,365,567	3,883,803	3,883,803	-3,397,688
Ingresos Excedentes de Ingresos de Libre Disposición						
Transferencias Federales Etiquetadas						
A. Aportaciones (A=a1+a2+a3+a4+a5+a6+a7+a8)	0	0	0	0	0	0
a1) Fondo de Aportaciones para la Nómina Educativa y Gasto Operativo			0		0	0
a2) Fondo de Aportaciones para los Servicios de Salud			0		0	0
a3) Fondo de Aportaciones para la Infraestructura Social			0		0	0
a4) Fondo de Aportaciones para el Fortalecimiento de los Municipios y de las Demarcaciones Territoriales del Distrito Federal			0		0	0
a5) Fondo de Aportaciones Múltiples			0		0	0
a6) Fondo de Aportaciones para la Educación Tecnológica y de Adultos			0		0	0
a7) Fondo de Aportaciones para la Seguridad Pública de los Estados y del Distrito Federal			0		0	0
a8) Fondo de Aportaciones para el Fortalecimiento de las Entidades Federativas			0		0	0
B. Convenios (B=b1+b2+b3+b4)	0	0	0	0	0	0
b1) Convenios de Protección Social en Salud			0	0	0	0
b2) Convenios de Descentralización			0		0	0
b3) Convenios de Reasignación			0		0	0
b4) Otros Convenios y Subsidios			0		0	0
C. Fondos Distintos de Aportaciones (C=c1+c2)	0	0	0	0	0	0
c1) Fondo para Entidades Federativas y Municipios Productores de Hidrocarburos			0		0	0
c2) Fondo Minero			0		0	0
D. Transferencias, Subsidios y Subvenciones, y Pensiones y Jubilaciones	0	0	0	0	0	0
E. Otras Transferencias Federales Etiquetadas			0		0	0


MUSEO DEL FERROCARRIL (a)
 Estado Analítico de Ingresos Detallado - LDF
 Del 1 de enero al 30 de junio de 2019 (b)
 (PESOS)

Concepto (c)	Ingreso					Diferencia (e)
	Estimado (d)	Ampliaciones/ (Reducciones)	Modificado	Devengado	Recaudado	
II. Total de Transferencias Federales Etiquetadas (II = A + B + C + D + E)	0	0	0	0	0	0
III. Ingresos Derivados de Financiamientos (III = A)	0	0	0	0	0	0
A. Ingresos Derivados de Financiamientos			0			0
IV. Total de Ingresos (IV = I + II + III)	7,281,491	84,076	7,365,567	3,883,803	3,883,803	-3,397,688
Datos Informativos						
1. Ingresos Derivados de Financiamientos con Fuente de Pago de Ingresos de Libre Disposición			0			0
2. Ingresos Derivados de Financiamientos con Fuente de Pago de Transferencias Federales Etiquetadas			0			0
3. Ingresos Derivados de Financiamientos (3 = 1 + 2)	0	0	0	0	0	0

"Bajo protesta de decir verdad declaramos que los Estados Financieros y sus notas, son razonablemente correctos y son responsabilidad del emisor".



LIC. XAVIERA ESTHER ACOSTA ESQUIVEL
 DIRECTORA GENERAL



LIC. MICHAEL ÁNGEL VILLEGAS GARCÍA
 DIRECTOR ADMINISTRATIVO

MUSEO DEL FERROCARRIL (a)
Estado Analítico del Ejercicio del Presupuesto de Egresos Detallado - LDF
Clasificación por Objeto del Gasto (Capítulo y Concepto)
Del 1 de Enero al 30 de junio de 2019 (b)
(PESOS)

Concepto (c)	Egresos					Subejercicio (e)
	Aprobado (d)	Ampliaciones/ (Reducciones)	Modificado	Devengado	Pagado	
II. Gasto Etiquetado (II=A+B+C+D+E+F+G+H+I)	0.00	0.00	0.00	0.00	0.00	0.00
A. Servicios Personales (A=a1+a2+a3+a4+a5+a6+a7)	0.00	0.00	0.00	0.00	0.00	0.00
a1) Remuneraciones al Personal de Carácter Permanente	0.00	0.00	0.00	0.00	0.00	0.00
a2) Remuneraciones al Personal de Carácter Transitorio	0.00	0.00	0.00	0.00	0.00	0.00
a3) Remuneraciones Adicionales y Especiales	0.00	0.00	0.00	0.00	0.00	0.00
a4) Seguridad Social	0.00	0.00	0.00	0.00	0.00	0.00
a5) Otras Prestaciones Sociales y Económicas	0.00	0.00	0.00	0.00	0.00	0.00
a6) Previsiones	0.00	0.00	0.00	0.00	0.00	0.00
a7) Pago de Estímulos a Servidores Públicos	0.00	0.00	0.00	0.00	0.00	0.00
B. Materiales y Suministros (B=b1+b2+b3+b4+b5+b6+b7+b8+b9)	0.00	0.00	0.00	0.00	0.00	0.00
b1) Materiales de Administración, Emisión de Documentos y Artículos Oficiales	0.00	0.00	0.00	0.00	0.00	0.00
b2) Alimentos y Utensilios	0.00	0.00	0.00	0.00	0.00	0.00
b3) Materias Primas y Materiales de Producción y Comercialización	0.00	0.00	0.00	0.00	0.00	0.00
b4) Materiales y Artículos de Construcción y de Reparación	0.00	0.00	0.00	0.00	0.00	0.00
b5) Productos Químicos, Farmacéuticos y de Laboratorio	0.00	0.00	0.00	0.00	0.00	0.00
b6) Combustibles, Lubrificantes y Aditivos	0.00	0.00	0.00	0.00	0.00	0.00
b7) Vestuario, Blancos, Prendas de Protección y Artículos Deportivos	0.00	0.00	0.00	0.00	0.00	0.00
b8) Materiales y Suministros Para Seguridad	0.00	0.00	0.00	0.00	0.00	0.00
b9) Herramientas, Refacciones y Accesorios Menores	0.00	0.00	0.00	0.00	0.00	0.00
C. Servicios Generales (C=c1+c2+c3+c4+c5+c6+c7+c8+c9)	0.00	0.00	0.00	0.00	0.00	0.00
c1) Servicios Básicos	0.00	0.00	0.00	0.00	0.00	0.00
c2) Servicios de Arrendamiento	0.00	0.00	0.00	0.00	0.00	0.00
c3) Servicios Profesionales, Científicos, Técnicos y Otros Servicios	0.00	0.00	0.00	0.00	0.00	0.00
c4) Servicios Financieros, Bancarios y Comerciales	0.00	0.00	0.00	0.00	0.00	0.00
c5) Servicios de Instalación, Reparación, Mantenimiento y Conservación	0.00	0.00	0.00	0.00	0.00	0.00
c6) Servicios de Comunicación Social y Publicidad	0.00	0.00	0.00	0.00	0.00	0.00
c7) Servicios de Traslado y Viáticos	0.00	0.00	0.00	0.00	0.00	0.00
c8) Servicios Oficiales	0.00	0.00	0.00	0.00	0.00	0.00
c9) Otros Servicios Generales	0.00	0.00	0.00	0.00	0.00	0.00
D. Transferencias, Asignaciones, Subsidios y Otras Ayudas (D=d1+d2+d3+d4+d5+d6+d7+d8+d9)	0.00	0.00	0.00	0.00	0.00	0.00
d1) Transferencias Internas y Asignaciones al Sector Público	0.00	0.00	0.00	0.00	0.00	0.00
d2) Transferencias al Resto del Sector Público	0.00	0.00	0.00	0.00	0.00	0.00
d3) Subsidios y Subvenciones	0.00	0.00	0.00	0.00	0.00	0.00
d4) Ayudas Sociales	0.00	0.00	0.00	0.00	0.00	0.00
d5) Pensiones y Jubilaciones	0.00	0.00	0.00	0.00	0.00	0.00
d6) Transferencias a Fideicomisos, Mandatos y Otros Análogos	0.00	0.00	0.00	0.00	0.00	0.00
d7) Transferencias a la Seguridad Social	0.00	0.00	0.00	0.00	0.00	0.00
d8) Donativos	0.00	0.00	0.00	0.00	0.00	0.00
d9) Transferencias al Exterior	0.00	0.00	0.00	0.00	0.00	0.00
E. Bienes Muebles, Inmuebles e Intangibles (E=e1+e2+e3+e4+e5+e6+e7+e8+e9)	0.00	0.00	0.00	0.00	0.00	0.00
e1) Mobiliario y Equipo de Administración	0.00	0.00	0.00	0.00	0.00	0.00
e2) Mobiliario y Equipo Educativo y Recreativo	0.00	0.00	0.00	0.00	0.00	0.00
e3) Equipo e Instrumental Médico y de Laboratorio	0.00	0.00	0.00	0.00	0.00	0.00
e4) Vehículos y Equipo de Transporte	0.00	0.00	0.00	0.00	0.00	0.00
e5) Equipo de Defensa y Seguridad	0.00	0.00	0.00	0.00	0.00	0.00
e6) Maquinaria, Otros Equipos y Herramientas	0.00	0.00	0.00	0.00	0.00	0.00
e7) Activos Biológicos	0.00	0.00	0.00	0.00	0.00	0.00
e8) Bienes Inmuebles	0.00	0.00	0.00	0.00	0.00	0.00
e9) Activos Intangibles	0.00	0.00	0.00	0.00	0.00	0.00
F. Inversión Pública (F=f1+f2+f3)	0.00	0.00	0.00	0.00	0.00	0.00
f1) Obra Pública en Bienes de Dominio Público	0.00	0.00	0.00	0.00	0.00	0.00
f2) Obra Pública en Bienes Propios	0.00	0.00	0.00	0.00	0.00	0.00
f3) Proyectos Productivos y Acciones de Fomento	0.00	0.00	0.00	0.00	0.00	0.00
G. Inversiones Financieras y Otras Provisiones (G=g1+g2+g3+g4+g5+g6+g7)	0.00	0.00	0.00	0.00	0.00	0.00
g1) Inversiones Para el Fomento de Actividades Productivas	0.00	0.00	0.00	0.00	0.00	0.00
g2) Acciones y Participaciones de Capital	0.00	0.00	0.00	0.00	0.00	0.00
g3) Compra de Títulos y Valores	0.00	0.00	0.00	0.00	0.00	0.00
g4) Concesión de Préstamos	0.00	0.00	0.00	0.00	0.00	0.00
g5) Inversiones en Fideicomisos, Mandatos y Otros Análogos	0.00	0.00	0.00	0.00	0.00	0.00
Fideicomiso de Desastres Naturales (Informativo)	0.00	0.00	0.00	0.00	0.00	0.00
g6) Otras Inversiones Financieras	0.00	0.00	0.00	0.00	0.00	0.00
g7) Provisiones para Contingencias y Otras Erogaciones Especiales	0.00	0.00	0.00	0.00	0.00	0.00
H. Participaciones y Aportaciones (H=h1+h2+h3)	0.00	0.00	0.00	0.00	0.00	0.00
h1) Participaciones	0.00	0.00	0.00	0.00	0.00	0.00
h2) Aportaciones	0.00	0.00	0.00	0.00	0.00	0.00
h3) Convenios	0.00	0.00	0.00	0.00	0.00	0.00
I. Deuda Pública (I=i1+i2+i3+i4+i5+i6+i7)	0.00	0.00	0.00	0.00	0.00	0.00
i1) Amortización de la Deuda Pública	0.00	0.00	0.00	0.00	0.00	0.00
i2) Intereses de la Deuda Pública	0.00	0.00	0.00	0.00	0.00	0.00
i3) Comisiones de la Deuda Pública	0.00	0.00	0.00	0.00	0.00	0.00
i4) Gastos de la Deuda Pública	0.00	0.00	0.00	0.00	0.00	0.00
i5) Costo por Coberturas	0.00	0.00	0.00	0.00	0.00	0.00
i6) Apoyos Financieros	0.00	0.00	0.00	0.00	0.00	0.00
i7) Adeudos de Ejercicios Fiscales Anteriores (ADEFAS)	0.00	0.00	0.00	0.00	0.00	0.00
III. Total de Egresos (III = I + II)	7,281,491.42	-0.00	7,281,491.42	3,309,620.09	3,309,620.09	3,971,871.33

"Bajo protesta de decir verdad declaramos que los Estados Financieros y sus notas, son razonablemente correctos y son responsabilidad del emisor".

LIC. XAVIERA ESTHER ACOSTA ESQUIVEL
DIRECTORA GENERAL

LIC. MICHAEL ANGEL VILLEGAS GARCIA
DIRECTOR ADMINISTRATIVO


MUSEO DEL FERROCARRIL (a)
Estado Analítico del Ejercicio del Presupuesto de Egresos Detallado - LDF
Clasificación Administrativa
Del 1 de enero al 30 de junio de 2019 (b)
(PESOS)

Concepto (c)	Egresos					Subejercicio (e)
	Aprobado (d)	Ampliaciones/ (Reducciones)	Modificado	Devengado	Pagado	
I. Gasto No Etiquetado (I=A+B+C+D+E+F+G+H) MUSEO DEL FERROCARRIL	7,281,491 7,281,491	0 0	7,281,491 7,281,491	3,309,620 3,309,620	3,309,620 3,309,620	3,971,871 3,971,871
II. Gasto Etiquetado (II=A+B+C+D+E+F+G+H)	0	0	0	0	0	0
III. Total de Egresos (III = I + II)	7,281,491	0	7,281,491	3,309,620	3,309,620	3,971,871

"Bajo protesta de decir verdad declaramos que los Estados Financieros y sus notas, son razonablemente correctos y son responsabilidad del emisor".



 LIC. XAVIERA ESTHER ACOSTA ESQUIVEL
 DIRECTORA GENERAL



 LIC. MICHAEL ÁNGEL VILLEGAS GARCÍA
 DIRECTOR ADMINISTRATIVO

MUSEO DEL FERROCARRIL
Estado Analítico del Ejercicio del Presupuesto de Egresos Detallado - LDF
Clasificación Funcional (Finalidad y Función)
Del 1 de Enero Al 30 de junio de 2019
(PESOS)


Concepto (c)	Egresos					Subejercicio (e)
	Aprobado (d)	Ampliaciones (Reducciones)	Modificado	Devengado	Pagado	
I. Gasto No Etiquetado (I=A+B+C+D)						
A. Gobierno (A=a1+a2+a3+a4+a5+a6+a7+a8)	7,281,491	-	7,281,491	3,309,620	3,309,620	3,971,871
a1) Legislación	-	-	-	-	-	-
a2) Justicia	-	-	-	-	-	-
a3) Coordinación de la Política de Gobierno	-	-	-	-	-	-
a4) Relaciones Exteriores	-	-	-	-	-	-
a5) Asuntos Financieros y Hacendarios	-	-	-	-	-	-
a6) Seguridad Nacional	-	-	-	-	-	-
a7) Asuntos de Orden Público y de Seguridad Interior	-	-	-	-	-	-
a8) Otros Servicios Generales	-	-	-	-	-	-
B. Desarrollo Social (B=b1+b2+b3+b4+b5+b6+b7)	7,281,491	-	7,281,491	3,309,620	3,309,620	3,971,871
b1) Protección Ambiental	-	-	-	-	-	-
b2) Vivienda y Servicios a la Comunidad	-	-	-	-	-	-
b3) Salud	-	-	-	-	-	-
b4) Recreación, Cultura y Otras Manifestaciones Sociales	-	-	-	-	-	-
b5) Educación	7,281,491	-	7,281,491	3,309,620	3,309,620	3,971,871
b6) Protección Social	-	-	-	-	-	-
b7) Otros Asuntos Sociales	-	-	-	-	-	-
C. Desarrollo Económico (C=c1+c2+c3+c4+c5+c6+c7+c8+c9)	-	-	-	-	-	-
c1) Asuntos Económicos, Comerciales y Laborales en General	-	-	-	-	-	-
c2) Agropecuaria, Silvicultura, Pesca y Caza	-	-	-	-	-	-
c3) Combustibles y Energía	-	-	-	-	-	-
c4) Minería, Manufacturas y Construcción	-	-	-	-	-	-
c5) Transporte	-	-	-	-	-	-
c6) Comunicaciones	-	-	-	-	-	-
c7) Turismo	-	-	-	-	-	-
c8) Ciencia, Tecnología e Innovación	-	-	-	-	-	-
c9) Otras Industrias y Otros Asuntos Económicos	-	-	-	-	-	-
D. Otras No Clasificadas en Funciones Anteriores (D=d1+d2+d3+d4)	-	-	-	-	-	-
d1) Transacciones de la Deuda Pública / Costo Financiero de la Deuda	-	-	-	-	-	-
d2) Transferencias, Participaciones y Aportaciones Entre Diferentes Niveles y Ordenes de Gobierno	-	-	-	-	-	-
d3) Saneamiento del Sistema Financiero	-	-	-	-	-	-
d4) Adeudos de Ejercicios Fiscales Anteriores	-	-	-	-	-	-
II. Gasto Etiquetado (II=A+B+C+D)						
A. Gobierno (A=a1+a2+a3+a4+a5+a6+a7+a8)	-	-	-	-	-	-
a1) Legislación	-	-	-	-	-	-
a2) Justicia	-	-	-	-	-	-
a3) Coordinación de la Política de Gobierno	-	-	-	-	-	-
a4) Relaciones Exteriores	-	-	-	-	-	-
a5) Asuntos Financieros y Hacendarios	-	-	-	-	-	-
a6) Seguridad Nacional	-	-	-	-	-	-
a7) Asuntos de Orden Público y de Seguridad Interior	-	-	-	-	-	-
a8) Otros Servicios Generales	-	-	-	-	-	-
B. Desarrollo Social (B=b1+b2+b3+b4+b5+b6+b7)	-	-	-	-	-	-
b1) Protección Ambiental	-	-	-	-	-	-
b2) Vivienda y Servicios a la Comunidad	-	-	-	-	-	-
b3) Salud	-	-	-	-	-	-
b4) Recreación, Cultura y Otras Manifestaciones Sociales	-	-	-	-	-	-
b5) Educación	-	-	-	-	-	-
b6) Protección Social	-	-	-	-	-	-
b7) Otros Asuntos Sociales	-	-	-	-	-	-
C. Desarrollo Económico (C=c1+c2+c3+c4+c5+c6+c7+c8+c9)	-	-	-	-	-	-
c1) Asuntos Económicos, Comerciales y Laborales en General	-	-	-	-	-	-
c2) Agropecuaria, Silvicultura, Pesca y Caza	-	-	-	-	-	-

c3) Combustibles y Energía	-	-	-	-	-	-
c4) Minería, Manufacturas y Construcción	-	-	-	-	-	-
c5) Transporte	-	-	-	-	-	-
c6) Comunicaciones	-	-	-	-	-	-
c7) Turismo	-	-	-	-	-	-
c8) Ciencia, Tecnología e Innovación	-	-	-	-	-	-
c9) Otras Industrias y Otros Asuntos Económicos	-	-	-	-	-	-
D. Otras No Clasificadas en Funciones Anteriores (D=d1+d2+d3+d4)	-	-	-	-	-	-
d1) Transacciones de la Deuda Pública / Costo Financiero de la Deuda	-	-	-	-	-	-
d2) Transferencias, Participaciones y Aportaciones Entre Diferentes Niveles y Ordenes de Gobierno	-	-	-	-	-	-
d3) Saneamiento del Sistema Financiero	-	-	-	-	-	-
d4) Adeudos de Ejercicios Fiscales Anteriores	-	-	-	-	-	-
III. Total de Egresos (III = I + II)	7,281,491	-	7,281,491	3,309,620	3,309,620	3,971,871

"Bajo protesta de decir verdad declaramos que los Estados Financieros y sus notas, son razonablemente correctos y son responsabilidad del emisor".



LIC. XAVIERA ESTHER ACOSTA ESQUIVEL
DIRECTORA GENERAL





LIC. MICHAEL ÁNGEL VILLEGAS GARCÍA
DIRECTOR ADMINISTRATIVO

MUSEO DEL FERROCARRIL
Estado Analítico del Ejercicio del Presupuesto de Egresos Detallado - LDF
Clasificación de Servicios Personales por Categoría
Del 1 de Enero al 30 de junio de 2019
(PESOS)

Concepto (c)	Egresos					Subejercicio (e)
	Aprobado (d)	Ampliaciones/ (Reducciones)	Modificado	Devengado	Pagado	
I. Gasto No Etiquetado (I=A+B+C+D+E+F)	4,898,092	- 22,708	4,875,384	1,943,472	1,943,472	2,931,912
A. Personal Administrativo y de Servicio Público	4,898,092	- 22,708	4,875,384	1,943,472	1,943,472	2,931,912
B. Magisterio	-	-	-	-	-	-
C. Servicios de Salud (C=c1+c2)	-	-	-	-	-	-
c1) Personal Administrativo	-	-	-	-	-	-
c2) Personal Médico, Paramédico y afin	-	-	-	-	-	-
D. Seguridad Pública	-	-	-	-	-	-
E. Gastos asociados a la implementación de nuevas leyes federales o reformas a las mismas (E = e1 + e2)	-	-	-	-	-	-
e1) Nombre del Programa o Ley 1	-	-	-	-	-	-
e2) Nombre del Programa o Ley 2	-	-	-	-	-	-
F. Sentencias laborales definitivas	-	-	-	-	-	-
II. Gasto Etiquetado (II=A+B+C+D+E+F)	-	-	-	-	-	-
A. Personal Administrativo y de Servicio Público	-	-	-	-	-	-
B. Magisterio	-	-	-	-	-	-
C. Servicios de Salud (C=c1+c2)	-	-	-	-	-	-
c1) Personal Administrativo	-	-	-	-	-	-
c2) Personal Médico, Paramédico y afin	-	-	-	-	-	-
D. Seguridad Pública	-	-	-	-	-	-
E. Gastos asociados a la implementación de nuevas leyes federales o reformas a las mismas (E = e1 + e2)	-	-	-	-	-	-
e1) Nombre del Programa o Ley 1	-	-	-	-	-	-
e2) Nombre del Programa o Ley 2	-	-	-	-	-	-
F. Sentencias laborales definitivas	-	-	-	-	-	-
III. Total del Gasto en Servicios Personales (III = I + II)	4,898,092	- 40,271	4,875,384	1,943,472	1,943,472	2,931,912

"Bajo protesta de decir verdad declaramos que los Estados Financieros y sus notas, son razonablemente correctos y son responsabilidad del emisor"


 LIC. XAVIERA ESTHER ACOSTA ESQUIVEL
 DIRECTORA GENERAL


 LIC. MICHAEL ÁNGEL VILLEGAS GARCÍA
 DIRECTOR ADMINISTRATIVO

MUSEO DEL FERROCARRIL
SAN LUIS POTOSI
INFORME SOBRE ESTUDIOS ACTUARIALES
Del 01/ene/2019 al 30/jun/2019

NO
APLICA



LIC. XAVIERA ESTHER ACOSTA ESQUIVEL
DIRECTORA GENERAL



LIC. MICHAEL ÁNGEL VILLEGAS GARCÍA
DIRECTOR ADMINISTRATIVO