



AGENCIA
PRO SAN LUIS

DIRECCIÓN GENERAL
Oficio No. DGAPS/016/2019
Asunto: Estados Financieros Marzo 2019
San Luis Potosí, S.L.P. a 03 de Abril de 2019

JOAQUÍN HERRÁN LÓPEZ
DIRECTOR GENERAL DE CONTABILIDAD GUBERNAMENTAL
PRESENTE.

ACUSE

Por este conducto me dirijo a usted de la manera más atenta, y con el objeto de cumplir con la entrega de la información financiera correspondiente; a continuación se anexa engargolado de "Información de Estados Financieros del mes de marzo de 2019" de La Agencia Pro San Luis.

Sin otro particular por el momento y agradeciendo de antemano la atención al presente, quedo de usted.

ATENTAMENTE

12:45 p.m. L/R

GABRIELA RIVERA GRIMALDO
DIRECTORA GENERAL
AGENCIA PRO SAN LUIS

c.c.p. Expediente / MINUTARIO
GRG/mbcd*

2019, "Año del Centenario del Natalicio de Rafael Montejano y Aguiñaga"

Bld. Antonio Rocha Cordero 125
Col. Tierra Blanca
Torre Corporativa del Centro de Convenciones
San Luis Potosí, S.L.P. C.P. 78364
Tel. 01(444) 834 36 11

ESTADOS FINANCIEROS

MARZO 2019

INDICE

1. INFORMACION CONTABLE
 - a) ESTADO DE SITUACION FINANCIERA
 - b) ESTADO DE ACTIVIDADES
 - c) ESTADO DE VARIACION EN LA HACIENDA PUBLICA
 - d) ESTADO DE CAMBIOS EN LA SITUACION FINANCIERA
 - e) ESTADO DE FLUJOS DE EFECTIVO
 - f) NOTAS A LOS ESTADOS FINANCIEROS
 - g) ESTADO ANALITICO DEL ACTIVO
 - h) ESTADO ANALITICO DE LA DEUDA Y OTROS PASIVOS
 - i) BALANZA DE COMPROBACION

2. INFORMACION PRESUPUESTARIA
 - a) ESTADO ANALITICO DE LOS INGRESOS
 - b) ESTADO ANALITICO DEL EJERCICIO DEL PRESUPUESTO DE EGRESOS
 - CLASIFICACION ADMINISTRATIVA (AREAS)
 - CLASIFICACION ECONOMICA (POR TIPO DE GASTO)
 - CLASIFICACION ECONOMICA (POR TIPO DE GASTO), POR UNIDAD ADMINISTRATIVA (AREAS)
 - CLASIFICACION POR OBJETO DEL GASTO (CAPITULO Y CONCEPTO)
 - CLASIFICACION POR OBJETO DEL GASTO (CAPITULO, CONCEPTO), POR UNIDAD ADMINISTRATIVA (AREAS)
 - CLASIFICACION FUNCIONAL
 - CLASIFICACION FUNCIONAL, POR UNIDAD ADMINISTRATIVA (AREAS)
 - CLASIFICACION POR FUENTE DE FINANCIAMIENTO

3. INFORMACION PROGRAMATICA
 - a) GASTO POR CATEGORIA PROGRAMATICA
 - b) GASTO POR CATEGORIA PROGRAMATICA, POR UNIDAD ADMINISTRATIVA (AREAS)
 - c) PROGRAMAS Y PROYECTOS DE INVERSION



AGENCIA
PRO SAN LUIS

1

INFORMACION CONTABLE

AGENCIA PRO SAN LUIS
SAN LUIS POTOSI
 Estado de Situación Financiera

Al 31 de Marzo 2019

	<u>2019</u>	<u>2018</u>	<u>2018</u>
ACTIVO			
ACTIVO CIRCULANTE	\$406,043.45	\$112,452.67	\$93,183.05
EFFECTIVO Y EQUIVALENTES	\$376,347.88	\$112,452.67	\$93,183.05
DERECHOS A RECIBIR EFECTIVO O EQUIVALENTES	\$29,686.77	\$0.00	\$0.00
DERECHOS A RECIBIR BIENES O SERVICIOS	\$0.00	\$0.00	\$0.00
INVENTARIOS	\$0.00	\$0.00	\$0.00
ALMACENES	\$0.00	\$0.00	\$0.00
ESTIMACIÓN POR PÉRDIDA O DETERIORO DE ACTIVOS	\$0.00	\$0.00	\$0.00
OTROS ACTIVOS CIRCULANTES	\$0.00	\$0.00	\$0.00
Total de Activos Circulantes	\$406,043.45	\$112,452.67	\$93,183.05
ACTIVO NO CIRCULANTE	\$240,791.33	\$0.00	\$0.00
INVERSIONES FINANCIERAS A LARGO PLAZO	\$0.00	\$0.00	\$0.00
DERECHOS A RECIBIR EFECTIVO O EQUIVALENTES A	\$0.00	\$0.00	\$0.00
BIENES INMUEBLES, INFRAESTRUCTURA Y	\$0.00	\$0.00	\$0.00
BIENES MUEBLES	\$283,085.34	\$0.00	\$0.00
ACTIVOS INTANGIBLES	\$6,762.80	\$0.00	\$0.00
DEPRECIACIÓN, DETERIORO Y AMORTIZACIÓN	-\$19,056.81	\$0.00	\$0.00
ACTIVOS DIFERIDOS	\$0.00	\$0.00	\$0.00
ESTIMACIÓN POR PÉRDIDA O DETERIORO DE ACTIVOS	\$0.00	\$0.00	\$0.00
OTROS ACTIVOS NO CIRCULANTES	\$0.00	\$0.00	\$0.00
Total de Activos No Circulantes	\$240,791.33	\$0.00	\$0.00
Total de Activos	\$646,834.78	\$112,452.67	\$93,183.05

HACIENDA PÚBLICA/PATRIMONIO CONTRIBUIDO	\$0.00	\$0.00	\$0.00
APORTACIONES	\$0.00	\$0.00	\$0.00
DONACIONES DE CAPITAL	\$0.00	\$0.00	\$0.00
ACTUALIZACIÓN DE LA HACIENDA PÚBLICA/PATRIMONIO	\$0.00	\$0.00	\$0.00
HACIENDA PÚBLICA/PATRIMONIO GENERADO	\$534,382.11	\$1,033,226.51	\$1,033,226.51
RESULTADOS DEL EJERCICIO (AHORRO/ DESAHORRO)	\$271,127.77	\$228,236.00	\$228,236.00
RESULTADOS DE EJERCICIOS ANTERIORES	\$263,254.34	\$804,990.51	\$804,990.51
REVALÚOS	\$0.00	\$0.00	\$0.00
RESERVAS	\$0.00	\$0.00	\$0.00
RECTIFICACIONES DE RESULTADOS DE EJERCICIOS	\$0.00	\$0.00	\$0.00
EXCESO O INSUFICIENCIA EN LA ACTUALIZACIÓN DE LA HACIENDA PÚBLICA/PATRIMONIO	\$0.00	\$0.00	\$0.00
RESULTADO POR POSICIÓN MONETARIA	\$0.00	\$0.00	\$0.00
RESULTADO POR TENENCIA DE ACTIVOS NO	\$0.00	\$0.00	\$0.00
Total Hacienda Pública/Patrimonio	\$534,382.11	\$1,033,226.51	\$1,033,226.51
Total de Pasivo y Hacienda Pública/Patrimonio	\$646,834.78	\$1,126,409.56	\$1,126,409.56

SECRETARÍA DE FINANZAS
 12:45 pm Lfo.



AGENCIA PRO SAN LUIS
SAN LUIS POTOSÍ
Estado de Situación Financiera
Al 31 de Marzo 2019

CUENTAS DE ORDEN PRESUPUESTARIAS
LEY DE INGRESOS


	<u>2019</u>	<u>2018</u>
LEY DE INGRESOS ESTIMADA	\$5,244,218.00	\$6,620,142.00
LEY DE INGRESOS POR EJECUTAR	\$3,988,081.88	\$5,513,767.00
MODIFICACIONES A LA LEY DE INGRESOS ESTIMADA	\$0.00	\$0.00
LEY DE INGRESOS DEVENGADA	\$1,246,136.12	\$1,106,375.00
LEY DE INGRESOS RECAUDADA	\$1,246,136.12	\$1,106,375.00

PRESUPUESTO DE EGRESOS

PRESUPUESTO DE EGRESOS APROBADO	\$5,244,218.00	\$6,620,142.00
PRESUPUESTO DE EGRESOS POR EJERCER	\$1,133,660.42	\$3,036,883.17
MODIFICACIONES AL PRESUPUESTO DE EGRESOS	\$0.00	\$0.00
PRESUPUESTO DE EGRESOS COMPROMETIDO	\$4,110,557.58	\$3,583,258.83
PRESUPUESTO DE EGRESOS DEVENGADO	\$864,556.87	\$868,162.01
PRESUPUESTO DE EGRESOS EJERCIDO	\$864,556.87	\$868,162.01
PRESUPUESTO DE EGRESOS PAGADO	\$864,556.87	\$868,162.01

"Bajo protesta de decir verdad declaramos que los Estados Financieros y sus notas, son razonablemente correctos y son responsabilidad del emisor".


LIC. GABRIELA RIVERA GRIMALDO
DIRECTORA GENERAL


CP DIEGO ARMANO SALAZAR MUÑOZ
ADMINISTRATIVO

	<u>2019</u>	<u>2018</u>
INGRESOS Y OTROS BENEFICIOS		
INGRESOS DE GESTIÓN	\$0.00	\$0.00
IMPUESTOS	\$0.00	\$0.00
CUOTAS Y APORTACIONES DE SEGURIDAD SOCIAL	\$0.00	\$0.00
CONTRIBUCIONES DE MEJORAS	\$0.00	\$0.00
DERECHOS	\$0.00	\$0.00
PRODUCTOS	\$0.00	\$0.00
APROVECHAMIENTOS	\$0.00	\$0.00
INGRESOS POR VENTA DE BIENES Y PRESTACIÓN DE SERVICIOS	\$0.00	\$0.00
PARTICIPACIONES, APORTACIONES, CONVENIOS, INCENTIVOS DERIVADOS DE LA COLABORACIÓN FISCAL, FONDOS DISTINTOS DE APORTACIONES, TRANSFERENCIAS, ASIGNACIONES, SUBSIDIOS Y SUBVENCIONES, Y PENSIONES Y JUBILACIONES	\$1,246,025.00	\$1,106,375.00
PARTICIPACIONES, APORTACIONES, CONVENIOS, INCENTIVOS DERIVADOS DE LA COLABORACIÓN FISCAL Y FONDOS DISTINTOS DE APORTACIONES	\$0.00	\$0.00
TRANSFERENCIAS, ASIGNACIONES, SUBSIDIOS Y SUBVENCIONES, Y PENSIONES Y JUBILACIONES	\$1,246,025.00	\$1,106,375.00
OTROS INGRESOS Y BENEFICIOS	\$111.12	\$250.48
INGRESOS FINANCIEROS	\$111.12	\$250.48
INCREMENTO POR VARIACIÓN DE INVENTARIOS	\$0.00	\$0.00
DISMINUCIÓN DEL EXCESO DE ESTIMACIONES POR PÉRDIDA O DETERIORO U OBSOLESCENCIA	\$0.00	\$0.00
DISMINUCIÓN DEL EXCESO DE PROVISIONES	\$0.00	\$0.00
OTROS INGRESOS Y BENEFICIOS VARIOS	\$0.00	\$0.00
Total de Ingresos y Otros Beneficios	\$1,246,136.12	\$1,106,625.48
GASTOS Y OTRAS PÉRDIDAS		
GASTOS DE FUNCIONAMIENTO	\$964,555.87	\$868,162.01
SERVICIOS PERSONALES	\$875,226.21	\$742,269.90
MATERIALES Y SUMINISTROS	\$15,898.05	\$8,546.35
SERVICIOS GENERALES	\$73,431.61	\$117,345.76
TRANSFERENCIAS, ASIGNACIONES, SUBSIDIOS Y OTRAS AYUDAS	\$0.00	\$0.00
TRANSFERENCIAS INTERNAS Y ASIGNACIONES AL SECTOR PÚBLICO	\$0.00	\$0.00
TRANSFERENCIAS AL RESTO DEL SECTOR PÚBLICO	\$0.00	\$0.00
SUBSIDIOS Y SUBVENCIONES	\$0.00	\$0.00
AYUDAS SOCIALES	\$0.00	\$0.00
PENSIONES Y JUBILACIONES	\$0.00	\$0.00
TRANSFERENCIAS A FIDEICOMISOS, MANDATOS Y CONTRATOS ANÁLOGOS	\$0.00	\$0.00
TRANSFERENCIAS A LA SEGURIDAD SOCIAL	\$0.00	\$0.00
DONATIVOS	\$0.00	\$0.00
TRANSFERENCIAS AL EXTERIOR	\$0.00	\$0.00
PARTICIPACIONES Y APORTACIONES	\$0.00	\$0.00
PARTICIPACIONES	\$0.00	\$0.00
APORTACIONES	\$0.00	\$0.00
CONVENIOS	\$0.00	\$0.00
INTERESES, COMISIONES Y OTROS GASTOS DE LA DEUDA PÚBLICA	\$0.00	\$0.00
INTERESES DE LA DEUDA PÚBLICA	\$0.00	\$0.00
COMISIONES DE LA DEUDA PÚBLICA	\$0.00	\$0.00
GASTOS DE LA DEUDA PÚBLICA	\$0.00	\$0.00
COSTO POR COBERTURAS	\$0.00	\$0.00
APOYOS FINANCIEROS	\$0.00	\$0.00



**AGENCIA PRO SAN LUIS
SAN LUIS POTOSI**
Estado de actividades

Del 01 de Enero al 31 de Marzo 2019

	<u>2019</u>	<u>2018</u>
OTROS GASTOS Y PÉRDIDAS EXTRAORDINARIAS	\$10,452.48	\$10,227.47
ESTIMACIONES, DEPRECIACIONES, DETERIOROS, OBSOLESCENCIA Y AMORTIZACIONES	\$10,452.48	\$10,227.47
PROVISIONES	\$0.00	\$0.00
DISMINUCIÓN DE INVENTARIOS	\$0.00	\$0.00
AUMENTO POR INSUFICIENCIA DE ESTIMACIONES POR PÉRDIDA O DETERIORO U OBSOLESCENCIA	\$0.00	\$0.00
AUMENTO POR INSUFICIENCIA DE PROVISIONES	\$0.00	\$0.00
OTROS GASTOS	\$0.00	\$0.00
INVERSIÓN PÚBLICA	\$0.00	\$0.00
INVERSIÓN PÚBLICA NO CAPITALIZABLE	\$0.00	\$0.00
Total de Gastos y otras Pérdidas	\$975,008.35	\$878,389.48
Resultado del Ejercicio (Ahorro/Desahorro)	\$271,127.77	\$228,236.00

"Bajo protesta de decir verdad declaramos que los Estados Financieros y sus notas, son razonablemente correctos y son responsabilidad del emisor".

LIC. GABRIELA RIVERA GRIMALDO
DIRECTORA GENERAL

CP DIEGO ARMANDO SALAZAR
ADMINISTRATIVO



AGENCIA PRO SAN LUIS
SAN LUIS POTOSÍ
Estado de Variaciones en la Hacienda Pública
 Del 01 de Enero al 31 de Marzo de 2019

Hacienda Pública/ Patrimonio Generado

Concepto	Hacienda Pública/ Patrimonio Contribuido	De Ejercicios Anteriores	Del Ejercicio	Ajustes por Cambios de Valor	Total
HACIENDA PÚBLICA/PATRIMONIO CONTRIBUIDO NETO 2018	\$0.00	\$0.00	\$0.00	\$0.00	\$0.00
APORTACIONES	\$0.00	\$0.00	\$0.00	\$0.00	\$0.00
DONACIONES DE CAPITAL	\$0.00	\$0.00	\$0.00	\$0.00	\$0.00
ACTUALIZACIÓN DE LA HACIENDA PÚBLICA/PATRIMONIO	\$0.00	\$0.00	\$0.00	\$0.00	\$0.00
HACIENDA PÚBLICA /PATRIMONIO GENERADO NETO 2018	\$0.00	\$804,990.51	\$228,236.00	\$0.00	\$1,033,226.51
RESULTADOS DEL EJERCICIO (AHORRO/ DESAHORRO)	\$0.00	\$0.00	\$228,236.00	\$0.00	\$228,236.00
RESULTADOS DE EJERCICIOS ANTERIORES	\$0.00	\$804,990.51	\$0.00	\$0.00	\$804,990.51
REVALÚOS	\$0.00	\$0.00	\$0.00	\$0.00	\$0.00
RESERVAS	\$0.00	\$0.00	\$0.00	\$0.00	\$0.00
RECTIFICACIONES DE RESULTADOS DE EJERCICIOS ANTERIORES	\$0.00	\$0.00	\$0.00	\$0.00	\$0.00
EXCESO O INSUFICIENCIA EN LA ACTUALIZACIÓN DE LA HACIENDA PÚBLICA/ PATRIMONIO NETO 2018	\$0.00	\$0.00	\$0.00	\$0.00	\$0.00
RESULTADO POR POSICIÓN MONETARIA	\$0.00	\$0.00	\$0.00	\$0.00	\$0.00
RESULTADO POR TENENCIA DE ACTIVOS NO MONETARIOS	\$0.00	\$0.00	\$0.00	\$0.00	\$0.00
HACIENDA PÚBLICA / PATRIMONIO NETO FINAL 2018	\$0.00	\$804,990.51	\$228,236.00	\$0.00	\$1,033,226.51
CAMBIOS EN LA HACIENDA PÚBLICA/PATRIMONIO CONTRIBUIDO NETO 2019	\$0.00	\$0.00	\$0.00	\$0.00	\$0.00
APORTACIONES	\$0.00	\$0.00	\$0.00	\$0.00	\$0.00
DONACIONES DE CAPITAL	\$0.00	\$0.00	\$0.00	\$0.00	\$0.00
ACTUALIZACIÓN DE LA HACIENDA PÚBLICA/PATRIMONIO	\$0.00	\$0.00	\$0.00	\$0.00	\$0.00
VARIACIONES DE LA HACIENDA PÚBLICA / PATRIMONIO GENERADO NETO 2019	\$0.00	-\$541,736.17	\$42,891.77	\$0.00	-\$498,844.40
RESULTADOS DEL EJERCICIO (AHORRO/ DESAHORRO)	\$0.00	\$0.00	\$271,127.77	\$0.00	\$271,127.77
RESULTADOS DE EJERCICIOS ANTERIORES	\$0.00	-\$541,736.17	-\$228,236.00	\$0.00	-\$769,972.17
REVALÚOS	\$0.00	\$0.00	\$0.00	\$0.00	\$0.00
RESERVAS	\$0.00	\$0.00	\$0.00	\$0.00	\$0.00



**AGENCIA PRO SAN LUIS
SAN LUIS POTOSÍ**

Estado de Variaciones en la Hacienda Pública

Del 01 de Enero al 31 de Marzo de 2019

Hacienda Pública/ Patrimonio Generado

Concepto	Hacienda Pública/ Patrimonio Contribuido	De Ejercicios Anteriores	Del Ejercicio	Ajustes por Cambios de Valor	Total
RECTIFICACIONES DE RESULTADOS DE EJERCICIOS ANTERIORES	\$0.00	\$0.00	\$0.00	\$0.00	\$0.00
CAMBIOS EN EL EXCESO O INSUFICIENCIA EN LA ACTUALIZACION DE LA HACIENDA PÚBLICA/ PATRIMONIO NETO 2019	\$0.00	\$0.00	\$0.00	\$0.00	\$0.00
RESULTADO POR POSICIÓN MONETARIA	\$0.00	\$0.00	\$0.00	\$0.00	\$0.00
RESULTADO POR TENENCIA DE ACTIVOS NO MONETARIOS	\$0.00	\$0.00	\$0.00	\$0.00	\$0.00
HACIENDA PÚBLICA / PATRIMONIO NETO FINAL 2019	\$0.00	\$263,254.34	\$271,127.77	\$0.00	\$534,382.11

"Bajo protesta de decir verdad declaramos que los Estados Financieros y sus notas, son razonablemente correctos y son responsabilidad del emisor".

LIC. GABRIELA RIVERA GRIMALDO
DIRECTORA GENERAL

CP DIEGO ARMANDO SALAZAR MUÑOZ
ADMINISTRATIVO

**AGENCIA PRO SAN LUIS
SAN LUIS POTOSI
Estado de Cambios en la Situación Financiera
Al 31 de Marzo 2019 y 2018**

	<u>Origen</u>	<u>Aplicación</u>
ACTIVO	\$479,574.78	
<u>ACTIVO CIRCULANTE</u>	<u>\$509,700.57</u>	
EFFECTIVO Y EQUIVALENTES	\$536,109.79	
DERECHOS A RECIBIR EFECTIVO O EQUIVALENTES		\$26,409.22
DERECHOS A RECIBIR BIENES O SERVICIOS		
INVENTARIOS		
ALMACENES		
ESTIMACIÓN POR PÉRDIDA O DETERIORO DE ACTIVOS CIRCULANTES		
OTROS ACTIVOS CIRCULANTES		
<u>ACTIVO NO CIRCULANTE</u>		<u>\$30,125.79</u>
INVERSIONES FINANCIERAS A LARGO PLAZO		
DERECHOS A RECIBIR EFECTIVO O EQUIVALENTES A LARGO PLAZO		
BIENES INMUEBLES, INFRAESTRUCTURA Y CONSTRUCCIONES EN PROCESO		
BIENES MUEBLES		\$67,601.45
ACTIVOS INTANGIBLES		
DEPRECIACIÓN, DETERIORO Y AMORTIZACIÓN ACUMULADA DE BIENES	\$37,475.66	
ACTIVOS DIFERIDOS		
ESTIMACIÓN POR PÉRDIDA O DETERIORO DE ACTIVOS NO CIRCULANTES		
OTROS ACTIVOS NO CIRCULANTES		
PASIVO	\$19,269.62	
<u>PASIVO CIRCULANTE</u>	<u>\$19,269.62</u>	
CUENTAS POR PAGAR A CORTO PLAZO	\$19,269.62	
DOCUMENTOS POR PAGAR A CORTO PLAZO		
PORCIÓN A CORTO PLAZO DE LA DEUDA PÚBLICA A LARGO PLAZO		
TÍTULOS Y VALORES A CORTO PLAZO		
PASIVOS DIFERIDOS A CORTO PLAZO		
FONDOS Y BIENES DE TERCEROS EN GARANTÍA Y/O ADMINISTRACIÓN A CORTO PLAZO		
PROVISIONES A CORTO PLAZO		
OTROS PASIVOS A CORTO PLAZO		
<u>PASIVO NO CIRCULANTE</u>		
CUENTAS POR PAGAR A LARGO PLAZO		
DOCUMENTOS POR PAGAR A LARGO PLAZO		
DEUDA PÚBLICA A LARGO PLAZO		
PASIVOS DIFERIDOS A LARGO PLAZO		
FONDOS Y BIENES DE TERCEROS EN GARANTÍA Y/O ADMINISTRACIÓN A LARGO PLAZO		
PROVISIONES A LARGO PLAZO		
HACIENDA PÚBLICA/ PATRIMONIO		\$498,844.40
<u>HACIENDA PÚBLICA/PATRIMONIO CONTRIBUIDO</u>		
APORTACIONES		
DONACIONES DE CAPITAL		
ACTUALIZACIÓN DE LA HACIENDA PÚBLICA/PATRIMONIO		
<u>HACIENDA PÚBLICA /PATRIMONIO GENERADO</u>		<u>\$498,844.40</u>
RESULTADOS DEL EJERCICIO (AHORRO/ DESAHORRO)	\$42,891.77	
RESULTADOS DE EJERCICIOS ANTERIORES		\$541,736.17
REVALÚOS		
RESERVAS		
RECTIFICACIONES DE RESULTADOS DE EJERCICIOS ANTERIORES		
<u>EXCESO O INSUFICIENCIA EN LA ACTUALIZACIÓN DE LA HACIENDA PÚBLICA/</u>		
<u>PATRIMONIO</u>		
RESULTADO POR POSICIÓN MONETARIA		
RESULTADO POR TENENCIA DE ACTIVOS NO MONETARIOS		

"Bajo protesta de decir verdad declaramos que los Estados Financieros y sus notas, son razonablemente correctos y son responsabilidad del emisor".

LIC. GABRIELA RIVERA GRIMALDO
DIRECTORA GENERAL


CP DIEGO ARMANDO SALAZAR MUÑOZ
ADMINISTRATIVO

AGENCIA PRO SAN LUIS
SAN LUIS POTOSI
Estado de Flujos de Efectivo
Del 01/ene/2019 al 31/mzo/2019

Concepto	2019	2018
FLUJOS DE EFECTIVO DE LAS ACTIVIDADES DE OPERACIÓN		
ORIGEN	\$1,246,136.12	\$1,106,375.00
IMPUESTOS	\$0.00	\$0.00
CUOTAS Y APORTACIONES DE SEGURIDAD SOCIAL	\$0.00	\$0.00
CONTRIBUCIONES DE MEJORAS	\$0.00	\$0.00
DERECHOS	\$0.00	\$0.00
PRODUCTOS	\$0.00	\$0.00
APROVECHAMIENTOS	\$0.00	\$0.00
INGRESOS POR VENTA DE BIENES Y PRESTACIÓN DE SERVICIOS	\$111.12	\$0.00
PARTICIPACIONES, APORTACIONES, CONVENIOS, INCENTIVOS DERIVADOS DE LA COLABORACIÓN FISCAL Y FONDOS DISTINTOS DE APORTACIONES	\$0.00	\$0.00
TRANSFERENCIAS, ASIGNACIONES, SUBSIDIOS Y SUBVENCIONES, Y PENSIONES Y JUBILACIONES	\$1,246,025.00	\$1,106,375.00
OTROS ORIGENES DE OPERACIÓN	\$0.00	\$0.00
APLICACIÓN	\$1,203,642.70	\$950,969.17
SERVICIOS PERSONALES	\$875,226.21	\$742,269.90
MATERIALES Y SUMINISTROS	\$15,898.05	\$8,546.35
SERVICIOS GENERALES	\$73,431.61	\$117,345.78
TRANSFERENCIAS INTERNAS Y ASIGNACIONES AL SECTOR PÚBLICO	\$0.00	\$0.00
TRANSFERENCIAS AL RESTO DEL SECTOR PÚBLICO	\$0.00	\$0.00
SUBSIDIOS Y SUBVENCIONES	\$0.00	\$0.00
AYUDAS SOCIALES	\$0.00	\$0.00
PENSIONES Y JUBILACIONES	\$0.00	\$0.00
TRANSFERENCIAS A FIDEICOMISOS, MANDATOS Y OTROS ANÁLOGOS	\$0.00	\$0.00
TRANSFERENCIAS A LA SEGURIDAD SOCIAL	\$0.00	\$0.00
DONATIVOS	\$0.00	\$0.00
TRANSFERENCIAS AL EXTERIOR	\$0.00	\$0.00
PARTICIPACIONES	\$0.00	\$0.00
APORTACIONES	\$0.00	\$0.00
CONVENIOS	\$0.00	\$0.00
OTRAS APLICACIONES DE OPERACIÓN	\$239,086.83	\$82,807.16
FLUJOS NETOS DE EFECTIVO POR ACTIVIDADES DE OPERACIÓN	\$42,493.42	\$155,405.83
FLUJOS DE EFECTIVO DE LAS ACTIVIDADES DE INVERSIÓN		
ORIGEN	\$0.00	\$0.00
BIENES INMUEBLES, INFRAESTRUCTURA Y CONSTRUCCIONES EN PROCESO	\$0.00	\$0.00
BIENES MUEBLES	\$0.00	\$0.00
OTROS ORIGENES DE INVERSIÓN	\$0.00	\$0.00
APLICACIÓN	\$0.00	\$0.00
BIENES INMUEBLES, INFRAESTRUCTURA Y CONSTRUCCIONES EN PROCESO	\$0.00	\$0.00
BIENES MUEBLES	\$0.00	\$0.00
OTRAS APLICACIONES DE INVERSIÓN	\$0.00	\$0.00
FLUJOS NETOS DE EFECTIVO POR ACTIVIDADES DE INVERSIÓN	\$0.00	\$0.00
FLUJO DE EFECTIVO DE LAS ACTIVIDADES DE FINANCIAMIENTO		
ORIGEN	\$0.00	\$0.00
ENDEUDAMIENTO NETO	\$0.00	\$0.00
EXTERNO	\$0.00	\$0.00
INTERNO	\$0.00	\$0.00
OTROS ORIGENES DE FINANCIAMIENTO	\$0.00	\$0.00
APLICACIÓN	\$0.00	\$0.00
SERVICIOS DE LA DEUDA	\$0.00	\$0.00
INTERNO	\$0.00	\$0.00
EXTERNO	\$0.00	\$0.00
OTRAS APLICACIONES DE FINANCIAMIENTO	\$0.00	\$0.00
FLUJOS NETOS DE EFECTIVO POR ACTIVIDADES DE FINANCIAMIENTO	\$0.00	\$0.00
INCREMENTO/DISMINUCIÓN NETA EN EL EFECTIVO Y EQUIVALENTES AL EFECTIVO Y EQUIVALENTES AL EFECTIVO AL INICIO DEL EJERCICIO	\$42,493.42	\$155,405.83
EFECTIVO Y EQUIVALENTES AL EFECTIVO AL FINAL DEL EJERCICIO	\$333,854.26	\$757,051.64
EFECTIVO Y EQUIVALENTES AL EFECTIVO AL INICIO DEL EJERCICIO	\$376,347.68	\$912,457.47

"Bajo protesta de decir verdad declaramos que los Estados Financieros y sus notas, son razonablemente correctos y son responsabilidad del emisor".


 LIC. GABRIELA RIVERA GRIMALDO
 DIRECTORA GENERAL


 CP DIEGO ARMANDO SALAZAR MUÑOZ
 ADMINISTRATIVO

AGENCIA PRO SAN LUIS

NOTAS A LOS ESTADOS FINANCIEROS

Con el propósito de dar cumplimiento a los artículos 46 y 49 de la ley general de contabilidad gubernamental, la **AGENCIA PRO SAN LUIS** acompaña las siguientes notas a los estados financieros teniendo presente los postulados de revelación suficiente e importancia relativa con la finalidad que la información sea de mayor utilidad para los usuarios al **31 de Marzo de 2019**.

Notas de desglose

i) Notas al estado de situación financiera

LA Agencia Pro San Luis presenta los siguientes saldos

Activo

1.1.1.2 Bancos

Al cierre del periodo se utilizan las siguientes cuentas bancarias dentro de la cual se administran los recursos transferidos por Gobierno del Estado de San Luis Potosí de forma periódica.

Banco	Cuenta	Referencia	Importe
Banorte	1112-01-0001	Cta. 0497311289	113,521.38
Banorte	1112-01-0002	Cta. 0334585840	258,326.30

1.1.2.3 Deudores diversos por cobrar

Cuenta	Nombre	Importe
1123-02	Gastos a comprobar	29,695.77

1.2.0.0 Bienes muebles, inmuebles e intangibles

Al momento la Agencia Pro San Luis cuenta con las siguientes adquisiciones de bienes muebles e inmuebles de su propiedad, en los siguientes rubros

Cog	Tipo de Activo	Tasa de depreciación	Valor del activo	Depreciación acumulada	Depreciación del ejercicio
511	Muebles de oficina y estantería	10.0%	171,206.13	13,896.52	3,210.12
515	Equipo de computo	33.3%	94,800.54	30,355.05	5,925.03
519	Otros mobiliario y equipo de administración	10.0%	8,779.67	386.40	164.61
523	Cámaras fotográficas	10.0%	8,299.00	1,037.40	518.70
591	Software	50.0%	6,762.80	3,381.44	634.02
	Totales		289,848.14	49,056.81	10,452.48

Los Activos sujetos a valuación y depreciación, con el fin de realizar los registros contables con base en las reglas de registro y valoración del patrimonio contemplado en el artículo 27 de LGCG, se tomará en cuenta para poder cumplir con la depreciación de los bienes muebles e inmuebles utilizando el método del punto 6 del "Acuerdo por el que se emiten las reglas específicas del registro y valoración del patrimonio".

Pasivo

2.1.1.2 Proveedores por pagar a corto plazo

Al cierre del periodo no se cuenta con adeudos de proveedores de materiales y suministros

2.1.1.7 Retenciones y contribuciones por pagar a corto plazo

Al cierre del periodo se cuentan con las siguientes obligaciones fiscales pendientes de enterar por **\$112,452.67**

II) Notas al estado de actividades

Ingresos

La Agencia Pro San Luis recibe como ingreso las transferencias autorizadas en el Presupuesto de egresos del Estado y al final de periodo asciende a **\$1, 246,025.00**

Se registra un ingreso por intereses financieros por **\$ 111.12**

Gastos y otras pérdidas:

Las erogaciones autorizadas para el desarrollo de las actividades de la Agencia Pro San Luis se ubican dentro de los capítulos del gasto y reflejan al cierre del periodo los siguientes importes:

Servicios personales	875,226.21
Materiales y suministros	15,898.05
Servicios generales	73,431.61
Depreciaciones	10,452.48

III) Notas al estado de variación en la hacienda pública

Se registran las siguientes variaciones netas al cierre del ejercicio como inicio de operaciones de la Agencia Pro San Luis

Concepto	Hacienda pública/ Patrimonio generado en ejercicios anteriores	Hacienda pública/ Patrimonio generado del ejercicio
Ejercicio 2018	804,990.51	228,236.00
Ejercicio 2019	263,254.34	271,127.77

IV) Notas al estado de flujos de efectivo

El análisis de los saldos de Efectivo y Equivalentes al efectivo se conforma de la siguiente manera:

Saldo Inicial	AÑO 2019	AÑO 2018
Efectivo	4,500.00	0.00
Bancos/Tesorería	329,354.26	757,051.64
Bancos/Dependencias y otros	0.00	0.00
Total	333,854.26	757,051.64

Saldo Final	AÑO 2019	AÑO 2018
Efectivo	4,500.00	4,500.00
Bancos/Tesorería	371,847.68	907,957.47
Bancos/Dependencias y otros	0.00	0.00
Total	376,347.68	912,457.47

Notas de Memoria (Cuentas de Orden)

Las cuentas de orden se utilizan para registrar movimientos de valores que no afecten o modifiquen el balance de la Agencia Pro San Luis, sin embargo, su incorporación en libros es necesaria con fines de recordatorio contable, de control y en general sobre los aspectos administrativos, o bien, para consignar sus derechos o responsabilidades contingentes que puedan, o no, presentarse en el futuro.

Cuentas de orden contable y presupuestario:

Contables:

- Valores
- Emisión de obligaciones
- Avales y garantías
- Juicios
- Contratos para inversión mediante proyectos para prestación de servicios (pps) y similares
- Bienes concesionados o en comodato


Al cierre del periodo no se cuenta con información correspondiente a este rubro.

Presupuestarias:

Se cuenta con una apertura presupuestal para el ejercicio en curso de **\$5, 244,218.00**

Destacando al cierre del ejercicio los siguientes saldos:

- Cuentas de Ingresos
Recaudado **1, 246,136.12**
- Cuentas de Egresos
Devengado **964,555.87**




AGENCIA PRO SAN LUIS
SAN LUIS POTOSI
Conciliación entre los Ingresos Presupuestarios y Contables
Correspondiente Del 01/ene/2019 al 31/mar/2019

Usu: supervisor
Rep: rptConciliacionPresupuestal

Fecha y hora de impresión
01/abr/2019 06:44 p.m.

1.- TOTAL DE INGRESOS PRESUPUESTARIOS	\$1,246,136.12
2. MÁS INGRESOS CONTABLES NO PRESUPUESTARIOS	\$0.00
2.1 INGRESOS FINANCIEROS	\$0.00
2.2 INCREMENTO POR VARIACIÓN DE INVENTARIOS	\$0.00
2.3 DISMINUCIÓN DEL EXCESO DE ESTIMACIONES POR PÉRDIDA O DETERIORO U OBSOLESCENCIA	\$0.00
2.4 DISMINUCIÓN DEL EXCESO DE PROVISIONES	\$0.00
2.5 OTROS INGRESOS Y BENEFICIOS VARIOS	\$0.00
2.6 OTROS INGRESOS CONTABLES NO PRESUPUESTARIOS	\$0.00
3. MENOS INGRESOS PRESUPUESTARIOS NO CONTABLES	\$0.00
3.1 APROVECHAMIENTOS PATRIMONIALES	\$0.00
3.2 INGRESOS DERIVADOS DE FINANCIAMIENTOS	\$0.00
3.3 OTROS INGRESOS PRESUPUESTARIOS NO CONTABLES	\$0.00
4. TOTAL DE INGRESOS CONTABLES	\$1,246,136.12

AGENCIA PRO SAN LUIS
SAN LUIS POTOSI
 Conciliación entre los Egresos Presupuestarios y los Gastos Contables
 Correspondiente Del 01/ene/2019 al 31/mar/2019



Fecha y hora de impresión: 01/abr/2019 06:45 p.m.

Usu: supervisor
 Rep: rptConciliacionPresupuestal

1.-TOTAL DE EGRESOS PRESUPUESTARIOS	\$984,565.87
2. MENOS EGRESOS PRESUPUESTARIOS NO CONTABLES	\$0.00
2.1 MATERIAS PRIMAS Y MATERIALES DE PRODUCCIÓN Y COMERCIALIZACIÓN	\$0.00
2.2 MATERIALES Y SUMINISTROS	\$0.00
2.3 MOBILIARIO Y EQUIPO DE ADMINISTRACIÓN	\$0.00
2.4 MOBILIARIO Y EQUIPO EDUCACIONAL Y RECREATIVO	\$0.00
2.5 EQUIPO E INSTRUMENTAL MÉDICO Y DE LABORATORIO	\$0.00
2.6 VEHÍCULOS Y EQUIPO DE TRANSPORTE	\$0.00
2.7 EQUIPO DE DEFENSA Y SEGURIDAD	\$0.00
2.8 MAQUINARIA, OTROS EQUIPOS Y HERRAMIENTAS	\$0.00
2.9 ACTIVOS BIOLÓGICOS	\$0.00
2.10 BIENES INMUEBLES	\$0.00
2.11 ACTIVOS INTANGIBLES	\$0.00
2.12 OBRA PÚBLICA EN BIENES DE DOMINIO PÚBLICO	\$0.00
2.13 OBRA PÚBLICA EN BIENES PROPIOS	\$0.00
2.14 ACCIONES Y PARTICIPACIONES DE CAPITAL	\$0.00
2.15 COMPRA DE TÍTULOS Y VALORES	\$0.00
2.16 CONCESIÓN DE PRÉSTAMOS	\$0.00
2.17 INVERSIONES EN FIDEICOMISOS, MANDATOS Y OTROS ANÁLOGOS	\$0.00
2.18 PROVISIONES PARA CONTINGENCIAS Y OTRAS EROGACIONES ESPECIALES	\$0.00
2.19 AMORTIZACIÓN DE LA DEUDA PÚBLICA	\$0.00
2.20 ADEUDOS DE EJERCICIOS FISCALES ANTERIORES (ADEFAS)	\$0.00
2.21 OTROS EGRESOS PRESUPUESTARIOS NO CONTABLES	\$0.00
3. MÁS GASTOS CONTABLES NO PRESUPUESTARIOS	\$10,452.48
3.1 ESTIMACIONES, DEPRECIACIONES, DETERIORES, OBSOLESCENCIA Y AMORTIZACIONES	\$10,452.48
3.2 PROVISIONES	\$0.00
3.3 DISMINUCIÓN DE INVENTARIOS	\$0.00
3.4 AUMENTO POR INSUFICIENCIA DE ESTIMACIONES POR PÉRDIDA O DETERIORO U OBSOLESCENCIA	\$0.00
3.5 AUMENTO POR INSUFICIENCIA DE PROVISIONES	\$0.00
3.6 OTROS GASTOS	\$0.00



AGENCIA PRO SAN LUIS
SAN LUIS POTOSI
Conciliación entre los Egresos Presupuestarios y los Gastos Contables
Correspondiente Del 01/ene/2019 al 31/mar/2019

Usu. supervisor
Rep: rptConciliacionPresupuestal

Fecha y hora de impresión: 01/abr/2019 06:45 p.m.

3.7 OTROS GASTOS CONTABLES NO PRESUPUESTARIOS	\$0.00
4. TOTAL DE GASTOS CONTABLES	\$975,008.36

Notas de Gestión Administrativa

1. Introducción

Los estados financieros de la Agencia Pro San Luis, proveen de información financiera a los principales usuarios de la misma, al congreso y a los ciudadanos.

El objetivo del presente documento es la revelación del contexto y de los aspectos económicos-financieros más relevantes que influyeron en las decisiones del período, y que fueron considerados en la elaboración de los estados financieros para la mayor comprensión de los mismos y sus particularidades.

De esta manera, se informa y explica la respuesta de la Agencia Pro San Luis a las condiciones relacionadas con la información financiera del período de gestión; además, de exponer aquellas políticas que podrían afectar la toma de decisiones en períodos posteriores.

2. Panorama económico y financiero

La Agencia Pro San Luis opera con los recursos autorizados por el Gobierno Estatal establecidos en la Ley de Presupuesto de Egresos del Estado de San Luis Potosí para el ejercicio en curso en el apartado correspondiente a la Administración Pública Paraestatal para el desarrollo total de sus funciones.

3. Autorización e historia

A) Fecha de creación

De acuerdo a lo estipulado en el decreto administrativo con fecha **02 de octubre de 2015** se crea la Agencia Pro San Luis como organismo público descentralizado del poder ejecutivo de Estado Libre y Soberano de San Luis Potosí, sectorizado a la Secretaría de Desarrollo Económico.

B) Principales cambios en su estructura

La Agencia Pro San Luis cuenta con personalidad jurídica y patrimonio propios

4. Organización y objeto social

A) Objeto social

Promoción y atracción de inversiones productivas para el Estado de San Luis Potosí, en materia agropecuaria, turística, industrial y en general toda la actividad productiva

B) Régimen jurídico.

De acuerdo a la autorización por parte de la Secretaría de Hacienda y Crédito Público, a través del Servicio de Administración Tributaria se constituyó con el **RFC APS151002UF0**, con un régimen de capital **Sin Tipo de Sociedad**.

C) Consideraciones fiscales

- 1- Entero de retenciones mensuales de ISR por sueldos y salarios
- 2- Declaración informativa mensual de Proveedores
- 3- Entero de cuotas y aportaciones de Seguridad Social
- 4- Entero del Impuesto sobre Nomina

D) Estructura organizacional básica.

La Agencia Pro San Luis contara para el despacho de los asuntos de su competencia con:

- I- Junta de Gobierno
- II- Director general

5. Bases de preparación de los estados financieros

La emisión de información contable base para su integración en los formatos oficiales de los Estados Financieros de la Agencia Pro San Luis, fueron realizados de acuerdo a la Ley de General de Contabilidad Gubernamental en conjunto con las disposiciones legales aplicables y las condiciones emitidas por el CONAC.

La información contenida se basa de acuerdo al Marco Conceptual y los Postulados Básicos de Contabilidad Gubernamental, así como todas las disposiciones que se generen y publiquen dentro de la página oficial de CONAC.

6. Partes relacionadas

Se establece que no existen partes relacionadas dentro de la Agencia Pro San Luis que pudieran ejercer influencia significativa sobre la toma de decisiones financieras y operativas.



GABRIELA RIVERA GRIMALDO
DIRECTORA GENERAL



CP DIEGO ARMANDO SALAZAR MUÑOZ
ADMINISTRATIVO



AGENCIA PRO SAN LUIS
SAN LUIS POTOSI
Estado Analítico del Activo

Del 01 de Enero al 31 de Marzo 2019

Concepto	Saldo Inicial 1	Cargos del periodo 2	Abonos del periodo 3	Saldo Final 4(1+2-3)	Variación del Periodo (4-1)
ACTIVO	\$586,098.07	\$2,548,576.72	\$2,486,840.01	\$646,834.78	\$61,736.71
ACTIVO CIRCULANTE	\$333,854.26	\$2,548,576.72	\$2,476,387.53	\$406,043.45	\$72,189.19
EFFECTIVO Y EQUIVALENTES	\$333,854.26	\$1,260,240.60	\$1,217,747.18	\$376,347.68	\$42,493.42
DERECHOS A RECIBIR EFECTIVO O EQUIVALENTES	\$0.00	\$1,288,336.12	\$1,258,640.35	\$29,695.77	\$29,695.77
DERECHOS A RECIBIR BIENES O SERVICIOS	\$0.00	\$0.00	\$0.00	\$0.00	\$0.00
INVENTARIOS	\$0.00	\$0.00	\$0.00	\$0.00	\$0.00
ALMACENES	\$0.00	\$0.00	\$0.00	\$0.00	\$0.00
ESTIMACIÓN POR PÉRDIDA O DETERIORO DE ACTIVOS CIRCULANTES	\$0.00	\$0.00	\$0.00	\$0.00	\$0.00
OTROS ACTIVOS CIRCULANTES	\$0.00	\$0.00	\$0.00	\$0.00	\$0.00
ACTIVO NO CIRCULANTE	\$251,243.81	\$0.00	\$10,452.48	\$240,791.33	-\$10,452.48
INVERSIONES FINANCIERAS A LARGO PLAZO	\$0.00	\$0.00	\$0.00	\$0.00	\$0.00
DERECHOS A RECIBIR EFECTIVO O EQUIVALENTES A LARGO PLAZO	\$0.00	\$0.00	\$0.00	\$0.00	\$0.00
BIENES INMUEBLES, INFRAESTRUCTURA Y CONSTRUCCIONES EN PROCESO	\$0.00	\$0.00	\$0.00	\$0.00	\$0.00
BIENES MUEBLES	\$283,085.34	\$0.00	\$0.00	\$283,085.34	\$0.00
ACTIVOS INTANGIBLES	\$6,762.80	\$0.00	\$0.00	\$6,762.80	\$0.00
DEPRECIACIÓN, DETERIORO Y AMORTIZACIÓN ACUMULADA DE BIENES	-\$38,604.33	\$0.00	\$10,452.48	-\$49,056.81	-\$10,452.48
ACTIVOS DIFERIDOS	\$0.00	\$0.00	\$0.00	\$0.00	\$0.00
ESTIMACIÓN POR PÉRDIDA O DETERIORO DE ACTIVOS NO CIRCULANTES	\$0.00	\$0.00	\$0.00	\$0.00	\$0.00
OTROS ACTIVOS NO CIRCULANTES	\$0.00	\$0.00	\$0.00	\$0.00	\$0.00

"Bajo protesta de decir verdad declaramos que los Estados Financieros y sus notas, son razonablemente correctos y son responsabilidad del emisor".

LIC. GABRIELA RIVERA GRIMALDO
DIRECTORA GENERAL

CP DIEGO ARMANDO SALAZAR MUÑOZ
ADMINISTRATIVO



**AGENCIA PRO SAN LUIS
SAN LUIS POTOSI**

**Estado Analítico de la Deuda y Otros Pasivos
Del 01 de Enero al 31 de Marzo 2019**

Denominación de las Deudas	Moneda de Contratación	Institución o País Acreedor	Saldo Inicial del Periodo	Saldo Final del Periodo
DEUDA PÚBLICA				
Corto Plazo				
Deuda Interna				
Instituciones de Crédito	Peso	México	\$0.00	\$0.00
Títulos y Valores	Peso	México	\$0.00	\$0.00
Arrendamientos Financieros	Peso	México	\$0.00	\$0.00
Deuda Externa				
Organismos Financieros Internacionales	Peso	México	\$0.00	\$0.00
Deuda Bilateral	Peso	México	\$0.00	\$0.00
Títulos y Valores	Peso	México	\$0.00	\$0.00
Arrendamientos Financieros	Peso	México	\$0.00	\$0.00
Subtotal Corto Plazo	Peso	México	\$0.00	\$0.00
Largo Plazo				
Deuda Interna				
Instituciones de Crédito	Peso	México	\$0.00	\$0.00
Títulos y Valores	Peso	México	\$0.00	\$0.00
Arrendamientos Financieros	Peso	México	\$0.00	\$0.00
Deuda Externa				
Organismos Financieros Internacionales	Peso	México	\$0.00	\$0.00
Deuda Bilateral	Peso	México	\$0.00	\$0.00
Títulos y Valores	Peso	México	\$0.00	\$0.00
Arrendamientos Financieros	Peso	México	\$0.00	\$0.00
Subtotal Largo Plazo	Peso	México	\$0.00	\$0.00
Otros Pasivos	Peso	México	\$210,170.99	\$112,452.67
Total Deuda y Otros Pasivos	Peso	México	\$210,170.99	\$112,452.67

"Bajo protesta de decir verdad declaramos que los Estados Financieros y sus notas, son razonablemente correctos y son responsabilidad del emisor".

LIC. GABRIELA RIVERA GRIMALDO
DIRECTORA GENERAL

CP DIEGO ARMANDO SALAZAR MUÑOZ
ADMINISTRATIVO

AGENCIA PRO SAN LUIS SAN LUIS POTOSI

Balanza de Comprobación del 01/ene/2019 al 31/mar/2019
Cuentas de Mayor con saldo y/o movimientos. (De la cuenta: 1000 a la 9000)

Fecha y hora de Impresión: 01/abr/2019 06:55 p.m.

Usu. supervisor
Rep: rptBalanzaComprobacion

Nat.	Cuenta	Nombre de la cuenta	SALDO ANTERIOR		MOVIMIENTOS		SALDO ACTUAL	
			DEUDOR	ACREEDOR	DEUDOR	ACREEDOR	DEUDOR	ACREEDOR
D	1111	EFFECTIVO	\$4,500.00	\$0.00	\$4,500.00	\$4,500.00	\$4,500.00	\$0.00
D	1112	BANCOS/TESORERIA	\$329,354.26	\$0.00	\$1,255,740.60	\$1,213,247.18	\$371,847.68	\$0.00
D	1122	CUENTAS POR COBRAR A CORTO PLAZO	\$0.00	\$0.00	\$1,246,136.12	\$1,246,136.12	\$0.00	\$0.00
D	1123	DEUDORES DIVERSOS POR COBRAR A CORTO PLAZO	\$0.00	\$0.00	\$42,200.00	\$12,504.23	\$29,695.77	\$0.00
D	1241	MOBILIARIO Y EQUIPO DE ADMINISTRACIÓN	\$274,786.34	\$0.00	\$0.00	\$0.00	\$274,786.34	\$0.00
D	1242	MOBILIARIO Y EQUIPO EDUCACIONAL Y RECREATIVO	\$8,299.00	\$0.00	\$0.00	\$0.00	\$8,299.00	\$0.00
D	1251	SOFTWARE	\$6,762.80	\$0.00	\$0.00	\$0.00	\$6,762.80	\$0.00
A	1263	DEPRECIACIÓN ACUMULADA DE BIENES MUEBLES	\$0.00	\$35,856.91	\$0.00	\$9,818.46	\$0.00	\$45,675.37
A	1265	AMORTIZACIÓN ACUMULADA DE ACTIVOS INTANGIBLES	\$0.00	\$2,747.42	\$0.00	\$634.02	\$0.00	\$3,381.44
A	2111	SERVICIOS PERSONALES POR PAGAR A CORTO PLAZO	\$0.00	\$0.00	\$875,226.21	\$875,226.21	\$0.00	\$0.00
A	2112	PROVEEDORES POR PAGAR A CORTO PLAZO	\$0.00	\$0.00	\$71,115.58	\$71,115.58	\$0.00	\$0.00
A	2117	RETENCIONES Y CONTRIBUCIONES POR PAGAR A CORTO PLAZO	\$0.00	\$210,170.99	\$428,289.15	\$331,570.83	\$0.00	\$112,452.67
A	3210	RESULTADOS DEL EJERCICIO (AHORRO/ DESAHORRO)	\$0.00	\$0.00	\$0.00	\$0.00	\$0.00	\$0.00
A	3220	RESULTADOS DE EJERCICIOS ANTERIORES	\$0.00	\$374,927.08	\$111,672.74	\$0.00	\$0.00	\$263,254.34
A	4221	TRANSFERENCIAS Y ASIGNACIONES	\$0.00	\$0.00	\$0.00	\$1,246,025.00	\$0.00	\$1,246,025.00
A	4311	INTERESES GANADOS DE TÍTULOS, VALORES Y DEMÁS INSTRUMENTOS FINANCIEROS	\$0.00	\$0.00	\$0.00	\$111.12	\$0.00	\$111.12
D	5111	REMUNERACIONES AL PERSONAL DE CARÁCTER PERMANENTE	\$0.00	\$0.00	\$726,331.73	\$0.00	\$726,331.73	\$0.00
D	5114	SEGURIDAD SOCIAL	\$0.00	\$0.00	\$148,894.48	\$0.00	\$148,894.48	\$0.00
D	5121	MATERIALES DE ADMINISTRACIÓN, EMISIÓN DE DOCUMENTOS Y ARTÍCULOS OFICIALES	\$0.00	\$0.00	\$794.95	\$0.00	\$794.95	\$0.00
D	5122	ALIMENTOS Y UTENSILIOS	\$0.00	\$0.00	\$2,824.70	\$0.00	\$2,824.70	\$0.00
D	5126	COMBUSTIBLES, LUBRICANTES Y ADITIVOS	\$0.00	\$0.00	\$12,000.00	\$0.00	\$12,000.00	\$0.00
D	5129	HERRAMIENTAS, REFACCIONES Y ACCESORIOS MENORES	\$0.00	\$0.00	\$278.40	\$0.00	\$278.40	\$0.00
D	5133	SERVICIOS PROFESIONALES, CIENTÍFICOS Y TÉCNICOS Y OTROS SERVICIOS	\$0.00	\$0.00	\$2,072.02	\$0.00	\$2,072.02	\$0.00
D	5134	SERVICIOS FINANCIEROS, BANCARIOS Y COMERCIALES	\$0.00	\$0.00	\$1,827.00	\$0.00	\$1,827.00	\$0.00
D	5135	SERVICIOS DE INSTALACIÓN, REPARACIÓN, MANTENIMIENTO Y CONSERVACIÓN	\$0.00	\$0.00	\$105.00	\$0.00	\$105.00	\$0.00
D	5137	SERVICIOS DE TRASLADO Y VIÁTICOS	\$0.00	\$0.00	\$41,710.51	\$0.00	\$41,710.51	\$0.00
D	5138	SERVICIOS OFICIALES	\$0.00	\$0.00	\$9,503.00	\$0.00	\$9,503.00	\$0.00
D	5139	OTROS SERVICIOS GENERALES	\$0.00	\$0.00	\$18,214.08	\$0.00	\$18,214.08	\$0.00
D	5515	DEPRECIACIÓN DE BIENES MUEBLES	\$0.00	\$0.00	\$9,818.46	\$0.00	\$9,818.46	\$0.00
D	5517	AMORTIZACIÓN DE ACTIVOS INTANGIBLES	\$0.00	\$0.00	\$634.02	\$0.00	\$634.02	\$0.00
D	8110	LEY DE INGRESOS ESTIMADA	\$0.00	\$0.00	\$5,244,218.00	\$0.00	\$5,244,218.00	\$0.00
A	8120	LEY DE INGRESOS POR EJECUTAR	\$0.00	\$0.00	\$1,246,136.12	\$5,244,218.00	\$0.00	\$3,998,081.88
A	8140	LEY DE INGRESOS DEVENGADA	\$0.00	\$0.00	\$1,246,136.12	\$1,246,136.12	\$0.00	\$0.00
A	8150	LEY DE INGRESOS RECAUDADA	\$0.00	\$0.00	\$0.00	\$1,246,136.12	\$0.00	\$1,246,136.12
A	8210	PRESUPUESTO DE EGRESOS APROBADO	\$0.00	\$0.00	\$0.00	\$5,244,218.00	\$0.00	\$5,244,218.00
D	8220	PRESUPUESTO DE EGRESOS POR EJERCER	\$0.00	\$0.00	\$5,300,298.00	\$4,166,637.58	\$0.00	\$0.00
A	8230	MODIFICACIONES AL PRESUPUESTO DE EGRESOS APROBADO	\$0.00	\$0.00	\$56,080.00	\$56,080.00	\$0.00	\$0.00
D	8240	PRESUPUESTO DE EGRESOS COMPROMETIDO	\$0.00	\$0.00	\$4,110,557.58	\$964,555.87	\$3,146,001.71	\$0.00
D	8250	PRESUPUESTO DE EGRESOS DEVENGADO	\$0.00	\$0.00	\$964,555.87	\$964,555.87	\$0.00	\$0.00
D	8260	PRESUPUESTO DE EGRESOS EJERCIDO	\$0.00	\$0.00	\$964,555.87	\$964,555.87	\$0.00	\$0.00
D	8270	PRESUPUESTO DE EGRESOS PAGADO	\$0.00	\$0.00	\$964,555.87	\$0.00	\$964,555.87	\$0.00



AGENCIA PRO SAN LUIS SAN LUIS POTOSI

Balanza de Comprobación del 01/ene/2019 al 31/mar/2019
Cuentas de Mayor con saldo y/o movimientos. (De la cuenta: 1000 a la 9000)

Usu: supervisor
Rep: rptBalanzaComprobacion

Fecha y hora de Impresión: 01/abr/2019 06:56 p.m.

Nat.	Cuenta	Nombre de la cuenta	SALDO ANTERIOR		MOVIMIENTOS		SALDO ACTUAL	
			DEUDOR	ACREEDOR	DEUDOR	ACREEDOR	DEUDOR	ACREEDOR
			\$623,702.40	\$623,702.40	\$25,107,982.18	\$25,107,982.18	\$12,159,335.94	\$12,159,335.94
		Sumas =>						



AGENCIA
PRO SAN LUIS

2

INFORMACION PRESUPUESTARIA

AGENCIA PRO SAN LUIS SAN LUIS POTOSI

Estado Analítico de Ingresos
Del 01/ene/2019 Al 31/mar/2019

Usu: supervisor
Rep: rptEstadoPresupuestoIngresosRB_CP

Fecha y hora de Impresión | 01/abr/2019 06:56 p.m.

Rubros de los ingresos	Ingreso					Diferencia (8=6-1)
	Estimado (1)	Ampliaciones / (Reducciones) (2)	Modificado (3=1+2)	Devengados (4)	Recaudado (5)	
IMPUESTOS	\$0.00	\$0.00	\$0.00	\$0.00	\$0.00	0.00
CUOTAS Y APORTACIONES DE SEGURIDAD SOCIAL	\$0.00	\$0.00	\$0.00	\$0.00	\$0.00	0.00
CONTRIBUCIONES DE MEJORAS	\$0.00	\$0.00	\$0.00	\$0.00	\$0.00	0.00
DERECHOS	\$0.00	\$0.00	\$0.00	\$0.00	\$0.00	0.00
PRODUCTOS	\$80,000.00	\$0.00	\$80,000.00	\$0.00	\$0.00	-80,000.00
APROVECHAMIENTOS	\$0.00	\$0.00	\$0.00	\$0.00	\$0.00	0.00
INGRESOS POR VENTA DE BIENES, PRESTACIÓN DE SERVICIOS PARTICIPACIONES, APORTACIONES, CONVENIOS, INCENTIVOS Y TRANSFERENCIAS, ASIGNACIONES, SUBSIDIOS Y SUBVENCIÓN	\$5,164,218.00	\$0.00	\$5,164,218.00	\$1,246,025.00	\$1,111.12	111.12
INGRESOS DERIVADOS DE FINANCIAMIENTOS	\$0.00	\$0.00	\$0.00	\$0.00	\$0.00	0.00
Total	\$5,244,218.00	\$0.00	\$5,244,218.00	\$1,246,136.12	\$1,246,136.12	0.00
Ingresos Excedentes						-3,996,081.88

Estado Analítico de Ingresos por Fuente de Financiamiento	Ingreso					Diferencia (8=6-1)
	Estimado (1)	Ampliaciones / (Reducciones) (2)	Modificado (3=1+2)	Devengados (4)	Recaudado (5)	
IMPUESTOS	\$0.00	\$0.00	\$0.00	\$0.00	\$0.00	0.00
CUOTAS Y APORTACIONES DE SEGURIDAD SOCIAL	\$0.00	\$0.00	\$0.00	\$0.00	\$0.00	0.00
CONTRIBUCIONES DE MEJORAS	\$0.00	\$0.00	\$0.00	\$0.00	\$0.00	0.00
DERECHOS	\$0.00	\$0.00	\$0.00	\$0.00	\$0.00	0.00
PRODUCTOS	\$80,000.00	\$0.00	\$80,000.00	\$0.00	\$0.00	-80,000.00
APROVECHAMIENTOS	\$0.00	\$0.00	\$0.00	\$0.00	\$0.00	0.00
PARTICIPACIONES, APORTACIONES, CONVENIOS, INCENTIVOS Y TRANSFERENCIAS, ASIGNACIONES, SUBSIDIOS Y SUBVENCIÓN	\$0.00	\$0.00	\$0.00	\$0.00	\$0.00	0.00
Total	\$5,244,218.00	\$0.00	\$5,244,218.00	\$1,246,025.00	\$1,246,025.00	0.00
Ingresos Excedentes						-3,996,193.00

Ingresos del Poder Ejecutivo Federal o Estatal y de los Municipios	Ingreso					Diferencia (8=6-1)
	Estimado (1)	Ampliaciones / (Reducciones) (2)	Modificado (3=1+2)	Devengados (4)	Recaudado (5)	
IMPUESTOS	\$0.00	\$0.00	\$0.00	\$0.00	\$0.00	0.00
CUOTAS Y APORTACIONES DE SEGURIDAD SOCIAL	\$0.00	\$0.00	\$0.00	\$0.00	\$0.00	0.00
CONTRIBUCIONES DE MEJORAS	\$0.00	\$0.00	\$0.00	\$0.00	\$0.00	0.00
DERECHOS	\$0.00	\$0.00	\$0.00	\$0.00	\$0.00	0.00
PRODUCTOS	\$80,000.00	\$0.00	\$80,000.00	\$0.00	\$0.00	-80,000.00
APROVECHAMIENTOS	\$0.00	\$0.00	\$0.00	\$0.00	\$0.00	0.00
PARTICIPACIONES, APORTACIONES, CONVENIOS, INCENTIVOS Y TRANSFERENCIAS, ASIGNACIONES, SUBSIDIOS Y SUBVENCIÓN	\$0.00	\$0.00	\$0.00	\$0.00	\$0.00	0.00
Total	\$5,244,218.00	\$0.00	\$5,244,218.00	\$1,246,025.00	\$1,246,025.00	0.00
Ingresos Excedentes						-3,996,193.00

**AGENCIA PRO SAN LUIS
SAN LUIS POTOSÍ**

**Estado Analítico de Ingresos
Del 01/ene/2019 Al 31/mar/2019**

Usu: supervisor
Rep: rptEstadoPresupuestoIngresosRB_CP

Fecha y hora de Impresión | 01/abr/2019 06:56 p.m.



LIC. GABRIELA RIVERA GRIMALDO
DIRECTORA GENERAL



CP DIEGO ARMANDO SALAZAR MUÑOZ
ADMINISTRATIVO

**AGENCIA PRO SAN LUIS
SAN LUIS POTOSI**

Estado Analítico del Ejercicio Presupuesto de Egresos

Usu: supervisor
Rep: rptEstadoPresupuestoEgresos_UA3

Clasificación Administrativa
Del 01/ene/2019 Al 31/mar/2019

Fecha y hora de Impresión
01/abr/2019 07:06 p.m.

Concepto	Egresos					
	Aprobado 1	Ampliaciones / (Reducciones) 2	Modificado 3=(1+2)	Devengado 4	Pagado 5	Subejercicio 6 = (3 - 4)
100 DIRECCION GENERAL						
101 Direccion general	\$2,352,149.00	-\$54,600.00	\$2,297,549.00	\$413,859.42	\$413,859.42	\$1,883,689.58
DIRECCION GENERAL	\$2,352,149.00	-\$54,600.00	\$2,297,549.00	\$413,859.42	\$413,859.42	\$1,883,689.58
200 INDUSTRIA						
201 Area de industria	\$779,290.00	\$54,600.00	\$833,890.00	\$149,126.47	\$149,126.47	\$684,763.53
202 Area de Turismo	\$564,119.00	\$0.00	\$564,119.00	\$85,282.62	\$85,282.62	\$478,836.38
INDUSTRIA	\$1,343,409.00	\$54,600.00	\$1,398,009.00	\$234,409.09	\$234,409.09	\$1,163,599.91
300 AGROINDUSTRIA						
301 Area de Agroindustria	\$1,077,014.00	\$0.00	\$1,077,014.00	\$214,645.12	\$214,645.12	\$862,368.88
AGROINDUSTRIA	\$1,077,014.00	\$0.00	\$1,077,014.00	\$214,645.12	\$214,645.12	\$862,368.88
400 ADMINISTRATIVO						
401 Area administrativa	\$471,646.00	\$0.00	\$471,646.00	\$101,642.24	\$101,642.24	\$370,003.76
ADMINISTRATIVO	\$471,646.00	\$0.00	\$471,646.00	\$101,642.24	\$101,642.24	\$370,003.76
Total Final	\$5,244,218.00	\$0.00	\$5,244,218.00	\$984,555.87	\$984,555.87	\$4,279,662.13

**AGENCIA PRO SAN LUIS
SAN LUIS POTOSÍ**

Estado Analítico del Ejercicio Presupuesto de Egresos

Usr: supervisor
Rep: rptEstadoPresupuestoEgresos_UA3

Clasificación Administrativa
| Del 01/ene/2019 Al 31/mar/2019

Fecha y hora de Impresión
01/abr/2019 07:06 p.m.

Concepto	Egresos					Subejercicio 6 = (3 - 4)
	Aprobado	Ampliaciones / (Reducciones)	Modificado 3=(1+2)	Devengado	Pagado	
	1	2	3	4	5	6

LIC. GABRIELA RIVERA GRIMALDO
DIRECTORA GENERAL

CP DIEGO ARMANDO SALAZAR MUÑOZ
ADMINISTRATIVO

AGENCIA PRO SAN LUIS SAN LUIS POTOSI


Estado Analítico del Ejercicio Presupuesto de Egresos Clasificación Administrativa - Orden de Gobierno


Usr: supervisor
Rep: rptEstadoPresupuestoEgresos_UA3_GB_SC

Del 01/ene/2019 Al 31/mar/2019

Fecha y hora de Impresión: 01/abr/2019 07:06 p.m.


Concepto	Egresos					
	Aprobado 1	Ampliaciones / (Reducciones) 2	Modificado 3=(1+2)	Devengado 4	Pagado 5	Subejercicio 6 = (3 - 4)
TOTAL DEL GASTO	\$5,244,218.00	\$0.00	\$5,244,218.00	\$964,555.87	\$964,555.87	\$4,279,662.13
PODER EJECUTIVO	\$5,244,218.00	\$0.00	\$5,244,218.00	\$964,555.87	\$964,555.87	\$4,279,662.13
PODER LEGISLATIVO	\$0.00	\$0.00	\$0.00	\$0.00	\$0.00	\$0.00
PODER JUDICIAL	\$0.00	\$0.00	\$0.00	\$0.00	\$0.00	\$0.00
ORGANOS AUTÓNOMOS	\$0.00	\$0.00	\$0.00	\$0.00	\$0.00	\$0.00


LIC. GABRIELA RIVERA GRIMALDO
DIRECTORA GENERAL


CP DIEGO ARMANDO SALAZAR MUÑOZ
ADMINISTRATIVO

Concepto	Egresos						Subejercicio 6 = (3 - 4)
	Aprobado 1	Ampliaciones / (Reducciones) 2	Modificado 3=(1+2)	Devengado 4	Pagado 5		
TOTAL DEL GASTO	\$0.00	\$0.00	\$0.00	\$0.00	\$0.00	\$0.00	\$0.00
ENTIDADES PARAESTATALES Y FIDEICOMISOS NO EMPRESARIALES Y NO FINANCIEROS	\$0.00	\$0.00	\$0.00	\$0.00	\$0.00	\$0.00	\$0.00
INSTITUCIONES PÚBLICAS DE LA SEGURIDAD SOCIAL	\$0.00	\$0.00	\$0.00	\$0.00	\$0.00	\$0.00	\$0.00
ENTIDADES PARAESTATALES EMPRESARIALES NO FINANCIERAS CON PARTICIPACION ESTATAL MAYORITARIA	\$0.00	\$0.00	\$0.00	\$0.00	\$0.00	\$0.00	\$0.00
FIDEICOMISOS EMPRESARIALES NO FINANCIEROS CON PARTICIPACION ESTATAL MAYORITARIA	\$0.00	\$0.00	\$0.00	\$0.00	\$0.00	\$0.00	\$0.00
ENTIDADES PARAESTATALES EMPRESARIALES FINANCIERAS MONETARIAS CON PARTICIPACION ESTATAL MAYORITARIA	\$0.00	\$0.00	\$0.00	\$0.00	\$0.00	\$0.00	\$0.00
ENTIDADES PARAESTATALES EMPRESARIALES FINANCIERAS NO MONETARIAS CON PARTICIPACION ESTATAL MAYORITARIA	\$0.00	\$0.00	\$0.00	\$0.00	\$0.00	\$0.00	\$0.00
FIDEICOMISOS FINANCIEROS PUBLICOS CON PARTICIPACION ESTATAL MAYORITARIA	\$0.00	\$0.00	\$0.00	\$0.00	\$0.00	\$0.00	\$0.00


 LIC. GABRIELA RIVERA GRIMALDO
 DIRECTORA GENERAL


 CP DIEGO ARMANDO SALAZAR MUNOZ
 ADMINISTRATIVO

AGENCIA PRO SAN LUIS
SAN LUIS POTOSI

Estado Analítico del Ejercicio Presupuesto de Egresos
Clasificación Económica (por Tipo de Gasto)

Utr supervisor
 Rep: rptEstadoPresupuestoEgresos_CL2

| Del 01/ene/2019 Al 31/mar/2019

Fecha y hora de Impresión
 01/abr/2019 07:08 p.m.

Concepto	Egresos				Pagado	Subejercicio
	Aprobado	Ampliaciones / (Reducciones)	Modificado	Devengado		
1 Gasto Corriente	\$5,244,218.00	\$0.00	\$5,244,218.00	\$964,555.87	\$964,555.87	\$4,279,662.13
2 Gasto de Capital	\$0.00	\$0.00	\$0.00	\$0.00	\$0.00	\$0.00
3 Amortización de la deuda y disminución de pasivos	\$0.00	\$0.00	\$0.00	\$0.00	\$0.00	\$0.00
4 Pensiones y jubilaciones	\$0.00	\$0.00	\$0.00	\$0.00	\$0.00	\$0.00
5 Participaciones	\$0.00	\$0.00	\$0.00	\$0.00	\$0.00	\$0.00
Total	\$5,244,218.00	\$0.00	\$5,244,218.00	\$964,555.87	\$964,555.87	\$4,279,662.13



LIC. GABRIELA RIVERA GRIMALDO

DIRECTORA GENERAL



CP DIEGO ARMANDO SALAZAR MUNOZ

ADMINISTRATIVO

AGENCIA PRO SAN LUIS SAN LUIS POTOSI

Estado Analítico del Ejercicio Presupuesto de Egresos

Clasificación Económica (por Tipo de Gasto)

U. Administrativa: 101 | Del 01/ene/2019 Al 31/mar/2019

Usr: supervisor
Rep: rptEstadoPresupuestoEgresos_CL2

Fecha y hora de Impresión: 01/abr/2019 07:09 p.m.

Concepto	Egresos				Subejercicio
	Aprobado	Ampliaciones / (Reducciones)	Modificado	Devengado	
1 Gasto Corriente	\$2,352,149.00	-\$54,600.00	\$2,297,549.00	\$413,859.42	\$1,883,689.58
Total	\$2,352,149.00	-\$54,600.00	\$2,297,549.00	\$413,859.42	\$1,883,689.58

AGENCIA PRO SAN LUIS SAN LUIS POTOSÍ

Estado Analítico del Ejercicio Presupuesto de Egresos Clasificación Económica (por Tipo de Gasto) U. Administrativa: 201 | Del 01/ene/2019 Al 31/mar/2019

Usu: supervisor
Rep: rptEstadoPresupuestoEgresos_CL2

Fecha y
hora de Impresión

01/abr/2019
07:09 p.m.

Concepto	Egresos				Subejercicio
	Aprobado	Ampliaciones / (Reducciones)	Modificado	Devengado	
1 Gasto Corriente	\$779,290.00	\$54,600.00	\$833,890.00	\$149,126.47	\$149,126.47
Total	\$779,290.00	\$54,600.00	\$833,890.00	\$149,126.47	\$149,126.47
					\$684,763.53
					\$684,763.53

AGENCIA PRO SAN LUIS SAN LUIS POTOSÍ

Estado Analítico del Ejercicio Presupuesto de Egresos Clasificación Económica (por Tipo de Gasto) U. Administrativa: 202 | Del 01/ene/2019 Al 31/mar/2019

Fecha y hora de Impresión: 01/abr/2019 07:09 p.m.

Usu: supervisor
Rep: rptEstadoPresupuestoEgresos_CL2

Concepto	Egresos				Subejercicio
	Aprobado	Ampliaciones / (Reducciones)	Modificado	Devengado	
1 Gasto Corriente	\$564,119.00	\$0.00	\$564,119.00	\$85,282.62	\$478,836.38
Total	\$564,119.00	\$0.00	\$564,119.00	\$85,282.62	\$478,836.38

AGENCIA PRO SAN LUIS SAN LUIS POTOSÍ

Estado Analítico del Ejercicio Presupuesto de Egresos Clasificación Económica (por Tipo de Gasto) U. Administrativa: 301 | Del 01/ene/2019 Al 31/mar/2019

Usu: supervisor
Rep: rptEstadoPresupuestoEgresos_CL2

Fecha y hora de Impresión: 01/abr/2019 07:10 p.m.

Concepto	Egresos				Subejercicio
	Aprobado	Asignaciones / (Reducciones)	Modificado	Devengado	
1 Gasto Corriente	\$1,077,014.00	\$0.00	\$1,077,014.00	\$214,645.12	\$862,368.88
Total	\$1,077,014.00	\$0.00	\$1,077,014.00	\$214,645.12	\$862,368.88

AGENCIA PRO SAN LUIS SAN LUIS POTOSÍ

Estado Analítico del Ejercicio Presupuesto de Egresos

Clasificación Económica (por Tipo de Gasto)

U. Administrativa: 401 | Del 01/ene/2019 Al 31/mar/2019

Fecha y hora de Impresión: 01/abr/2019 07:10 p.m.

Usu: supervisor
Rep: rptEstadoPresupuestoEgresos_CL2

Concepto	Egresos				Subejercicio
	Aprobado	Ampliaciones / (Reducciones)	Modificado	Devengado	
1 Gasto Corriente	\$471,646.00	\$0.00	\$471,646.00	\$101,642.24	\$101,642.24
Total	\$471,646.00	\$0.00	\$471,646.00	\$101,642.24	\$101,642.24
					\$370,003.76
					\$370,003.76


**AGENCIA PRO SAN LUIS
 SAN LUIS POTOSI**

**Estado Analítico del Ejercicio Presupuesto de Egresos
 Clasificación por Objeto del Gasto (Capítulo y Concepto)**

Usu: supervisor
 Rep: rptEstadoPresupuestoEgresos_CP_CTO

Fecha y hora de Impresión: 01/abr/2019 07:11 p.m.

Concepto	Egresos					
	Aprobado 1	Ampliaciones / (Reducciones) 2	Modificado 3=(1+2)	Devengado 4	Pagado 5	Subejercicio 6 = (3 - 4)
SERVICIOS PERSONALES	\$3,955,583.00	\$0.00	\$3,955,583.00	\$875,226.21	\$875,226.21	\$3,080,356.79
REMUNERACIONES AL PERSONAL DE CARÁCTER PERMANENTE	\$2,915,040.00	\$0.00	\$2,915,040.00	\$726,331.73	\$726,331.73	\$2,188,708.27
REMUNERACIONES AL PERSONAL DE CARÁCTER TRANSITORIO	\$0.00	\$0.00	\$0.00	\$0.00	\$0.00	\$0.00
REMUNERACIONES ADICIONALES Y ESPECIALES	\$384,732.00	\$0.00	\$384,732.00	\$0.00	\$0.00	\$384,732.00
SEGURIDAD SOCIAL	\$615,296.00	\$0.00	\$615,296.00	\$148,894.48	\$148,894.48	\$466,401.52
OTRAS PRESTACIONES SOCIALES Y ECONÓMICAS	\$40,495.00	\$0.00	\$40,495.00	\$0.00	\$0.00	\$40,495.00
PREVISIONES	\$0.00	\$0.00	\$0.00	\$0.00	\$0.00	\$0.00
PAGO DE ESTÍMULOS A SERVIDORES PÚBLICOS	\$0.00	\$0.00	\$0.00	\$0.00	\$0.00	\$0.00
MATERIALES Y SUMINISTROS	\$210,200.00	\$0.00	\$210,200.00	\$15,898.06	\$15,898.06	\$194,301.95
MATERIALES DE ADMINISTRACIÓN, EMISIÓN DE DOCUMENTOS	\$99,200.00	-\$280.00	\$98,920.00	\$794.95	\$794.95	\$98,125.05
ALIMENTOS Y UTENSILIOS	\$33,000.00	\$0.00	\$33,000.00	\$2,824.70	\$2,824.70	\$30,175.30
MATERIAS PRIMAS Y MATERIALES DE PRODUCCIÓN Y COMERCIO	\$0.00	\$0.00	\$0.00	\$0.00	\$0.00	\$0.00
MATERIALES Y ARTÍCULOS DE CONSTRUCCIÓN Y DE REPARACIÓN	\$0.00	\$0.00	\$0.00	\$0.00	\$0.00	\$0.00
PRODUCTOS QUÍMICOS, FARMACÉUTICOS Y DE LABORATORIO	\$0.00	\$0.00	\$0.00	\$0.00	\$0.00	\$0.00
COMBUSTIBLES, LUBRICANTES Y ADITIVOS	\$72,000.00	\$0.00	\$72,000.00	\$12,000.00	\$12,000.00	\$60,000.00
VESTUARIO, BLANCOS, PRENDAS DE PROTECCIÓN Y ARTÍCULOS	\$0.00	\$0.00	\$0.00	\$0.00	\$0.00	\$0.00
MATERIALES Y SUMINISTROS PARA SEGURIDAD	\$0.00	\$0.00	\$0.00	\$0.00	\$0.00	\$0.00
HERRAMIENTAS, REFACCIONES Y ACCESORIOS MENORES	\$6,000.00	\$280.00	\$6,280.00	\$278.40	\$278.40	\$6,001.60
SERVICIOS GENERALES	\$1,078,455.00	\$0.00	\$1,078,455.00	\$73,431.61	\$73,431.61	\$1,005,023.39
SERVICIOS BÁSICOS	\$5,300.00	\$0.00	\$5,300.00	\$0.00	\$0.00	\$5,300.00
SERVICIOS DE ARRENDAMIENTO	\$19,800.00	\$0.00	\$19,800.00	\$0.00	\$0.00	\$19,800.00
SERVICIOS PROFESIONALES, CIENTÍFICOS, TÉCNICOS Y OTROS	\$66,400.00	\$0.00	\$66,400.00	\$2,072.02	\$2,072.02	\$64,327.98
SERVICIOS FINANCIEROS, BANCARIOS Y COMERCIALES	\$10,000.00	\$0.00	\$10,000.00	\$1,827.00	\$1,827.00	\$8,173.00


 CP DIEGO ARMANDO SALAZAR MUÑOZ
 ADMINISTRATIVO


 LIC. GABRIELA RIVERA GRIMALDO
 DIRECTORA GENERAL

AGENCIA PRO SAN LUIS SAN LUIS POTOSI

Estado Analítico del Ejercicio Presupuesto de Egresos Clasificación por Objeto del Gasto (Capítulo y Concepto)

Usu: supervisor
Rep: rptEstadoPresupuestoEgresos_CP_CTO

Fecha y hora de Impresión: 01/abr/2019 07:11 p.m.

Concepto	Egresos					
	Aprobado 1	Ampliaciones / (Reducciones) 2	Modificado 3=(1+2)	Devengado 4	Pagado 5	Subejercicio 6 = (3 - 4)
SERVICIOS DE INSTALACIÓN, REPARACIÓN, MANTENIMIENTO	\$17,000.00	\$0.00	\$17,000.00	\$105.00	\$105.00	\$16,895.00
SERVICIOS DE COMUNICACIÓN SOCIAL Y PUBLICIDAD	\$0.00	\$0.00	\$0.00	\$0.00	\$0.00	\$0.00
SERVICIOS DE TRASLADOS Y VIÁTICOS	\$416,000.00	\$0.00	\$416,000.00	\$41,710.51	\$41,710.51	\$374,289.49
SERVICIOS OFICIALES	\$460,075.00	\$0.00	\$460,075.00	\$9,503.00	\$9,503.00	\$450,572.00
OTROS SERVICIOS GENERALES	\$83,880.00	\$0.00	\$83,880.00	\$18,214.08	\$18,214.08	\$65,665.92
TRANSFERENCIAS, ASIGNACIONES, SUBSIDIOS Y OT	\$0.00	\$0.00	\$0.00	\$0.00	\$0.00	\$0.00
TRANSFERENCIAS INTERNAS Y ASIGNACIONES AL SECTOR I	\$0.00	\$0.00	\$0.00	\$0.00	\$0.00	\$0.00
TRANSFERENCIAS AL RESTO DEL SECTOR PÚBLICO	\$0.00	\$0.00	\$0.00	\$0.00	\$0.00	\$0.00
SUBSIDIOS Y SUBVENCIONES	\$0.00	\$0.00	\$0.00	\$0.00	\$0.00	\$0.00
AYUDAS SOCIALES	\$0.00	\$0.00	\$0.00	\$0.00	\$0.00	\$0.00
PENSIONES Y JUBILACIONES	\$0.00	\$0.00	\$0.00	\$0.00	\$0.00	\$0.00
TRANSFERENCIAS A FIDEICOMISOS, MANDATOS Y OTROS AI	\$0.00	\$0.00	\$0.00	\$0.00	\$0.00	\$0.00
TRANSFERENCIAS A LA SEGURIDAD SOCIAL	\$0.00	\$0.00	\$0.00	\$0.00	\$0.00	\$0.00
DONATIVOS	\$0.00	\$0.00	\$0.00	\$0.00	\$0.00	\$0.00
TRANSFERENCIAS AL EXTERIOR	\$0.00	\$0.00	\$0.00	\$0.00	\$0.00	\$0.00
BIENES MUEBLES, INMUEBLES E INTANGIBLES	\$0.00	\$0.00	\$0.00	\$0.00	\$0.00	\$0.00
MOBILIARIO Y EQUIPO DE ADMINISTRACIÓN	\$0.00	\$0.00	\$0.00	\$0.00	\$0.00	\$0.00
MOBILIARIO Y EQUIPO EDUCACIONAL Y RECREATIVO	\$0.00	\$0.00	\$0.00	\$0.00	\$0.00	\$0.00
EQUIPO E INSTRUMENTAL MÉDICO Y DE LABORATORIO	\$0.00	\$0.00	\$0.00	\$0.00	\$0.00	\$0.00
VEHÍCULOS Y EQUIPO DE TRANSPORTE	\$0.00	\$0.00	\$0.00	\$0.00	\$0.00	\$0.00
EQUIPO DE DEFENSA Y SEGURIDAD	\$0.00	\$0.00	\$0.00	\$0.00	\$0.00	\$0.00
MAQUINARIA, OTROS EQUIPOS Y HERRAMIENTAS	\$0.00	\$0.00	\$0.00	\$0.00	\$0.00	\$0.00
ACTIVOS BIOLÓGICOS	\$0.00	\$0.00	\$0.00	\$0.00	\$0.00	\$0.00


 LIC. GABRIELA RIVERA GRIMALDO
 DIRECTORA GENERAL


 CP. DIEGO ARMANDO SALAZAR MUÑOZ
 ADMINISTRATIVO

AGENCIA PRO SAN LUIS SAN LUIS POTOSÍ


Estado Analítico del Ejercicio Presupuesto de Egresos Clasificación por Objeto del Gasto (Capítulo y Concepto)


Utr: supervisor
Rep: rptEstadoPresupuestoEgresos_CP_CTO

Fecha y hora de Impresión
01/abr/2019 07:11 p.m.

Concepto	Egresos					Subejercicio 6 = (3 - 4)
	Aprobado 1	Ampliaciones / (Reducciones) 2	Modificado 3=(1+2)	Devengado 4	Pagado 5	
BIENES INMUEBLES	\$0.00	\$0.00	\$0.00	\$0.00	\$0.00	\$0.00
ACTIVOS INTANGIBLES	\$0.00	\$0.00	\$0.00	\$0.00	\$0.00	\$0.00
INVERSIÓN PÚBLICA	\$0.00	\$0.00	\$0.00	\$0.00	\$0.00	\$0.00
OBRA PÚBLICA EN BIENES DE DOMINIO PÚBLICO	\$0.00	\$0.00	\$0.00	\$0.00	\$0.00	\$0.00
OBRA PÚBLICA EN BIENES PROPIOS	\$0.00	\$0.00	\$0.00	\$0.00	\$0.00	\$0.00
PROYECTOS PRODUCTIVOS Y ACCIONES DE FOMENTO	\$0.00	\$0.00	\$0.00	\$0.00	\$0.00	\$0.00
INVERSIONES FINANCIERAS Y OTRAS PROVISIONES	\$0.00	\$0.00	\$0.00	\$0.00	\$0.00	\$0.00
INVERSIONES PARA EL FOMENTO DE ACTIVIDADES PRODUCTIVAS	\$0.00	\$0.00	\$0.00	\$0.00	\$0.00	\$0.00
ACCIONES Y PARTICIPACIONES DE CAPITAL	\$0.00	\$0.00	\$0.00	\$0.00	\$0.00	\$0.00
COMPRA DE TÍTULOS Y VALORES	\$0.00	\$0.00	\$0.00	\$0.00	\$0.00	\$0.00
CONCESIÓN DE PRÉSTAMOS	\$0.00	\$0.00	\$0.00	\$0.00	\$0.00	\$0.00
INVERSIONES EN FIDEICOMISOS, MANDATOS Y OTROS ANÁL	\$0.00	\$0.00	\$0.00	\$0.00	\$0.00	\$0.00
OTRAS INVERSIONES FINANCIERAS	\$0.00	\$0.00	\$0.00	\$0.00	\$0.00	\$0.00
PROVISIONES PARA CONTINGENCIAS Y OTRAS EROGACIONES	\$0.00	\$0.00	\$0.00	\$0.00	\$0.00	\$0.00
PARTICIPACIONES Y APORTACIONES	\$0.00	\$0.00	\$0.00	\$0.00	\$0.00	\$0.00
PARTICIPACIONES	\$0.00	\$0.00	\$0.00	\$0.00	\$0.00	\$0.00
APORTACIONES	\$0.00	\$0.00	\$0.00	\$0.00	\$0.00	\$0.00
CONVENIOS	\$0.00	\$0.00	\$0.00	\$0.00	\$0.00	\$0.00
DEUDA PÚBLICA	\$0.00	\$0.00	\$0.00	\$0.00	\$0.00	\$0.00
AMORTIZACIÓN DE LA DEUDA PÚBLICA	\$0.00	\$0.00	\$0.00	\$0.00	\$0.00	\$0.00
INTERESES DE LA DEUDA PÚBLICA	\$0.00	\$0.00	\$0.00	\$0.00	\$0.00	\$0.00
COMISIONES DE LA DEUDA PÚBLICA	\$0.00	\$0.00	\$0.00	\$0.00	\$0.00	\$0.00
GASTOS DE LA DEUDA PÚBLICA	\$0.00	\$0.00	\$0.00	\$0.00	\$0.00	\$0.00


LIC. GABRIELA RIVERA GRIMALDO
DIRECTORA GENERAL


CP DIEGO ARMANDO SALAZAR MUNOZ
ADMINISTRATIVO



**AGENCIA PRO SAN LUIS
SAN LUIS POTOSÍ**

**Estado Analítico del Ejercicio Presupuesto de Egresos
Clasificación por Objeto del Gasto (Capítulo y Concepto)**

Uer: supervisor
Rep: rptEstadoPresupuestoEgresos_CP_CTO

Del 01/ene/2019 Al 31/mar/2019

Fecha y hora de Impresión
01/abr/2019 07:11 p.m.

Concepto	Egresos						Subejercicio 6 = (3 - 4)
	Aprobado 1	Ampliaciones / (Reducciones) 2	Modificado 3=(1+2)	Devengado 4	Pagado 5		
COSTO POR COBERTURAS	\$0.00	\$0.00	\$0.00	\$0.00	\$0.00	\$0.00	\$0.00
APOYOS FINANCIEROS	\$0.00	\$0.00	\$0.00	\$0.00	\$0.00	\$0.00	\$0.00
ADEUDOS DE EJERCICIOS FISCALES ANTERIORES (ADEFAS)	\$0.00	\$0.00	\$0.00	\$0.00	\$0.00	\$0.00	\$0.00
Total del Gasto	\$5,244,218.00	\$0.00	\$5,244,218.00	\$964,555.87	\$964,555.87	\$0.00	\$4,279,662.13

LIC. GABRIELA RIVERA GRIMALDO
DIRECTORA GENERAL

CP DIEGO ARMANDO SALAZAR MUÑOZ
ADMINISTRATIVO

AGENCIA PRO SAN LUIS SAN LUIS POTOSI

Estado Analítico del Ejercicio Presupuesto de Egresos Clasificación por Objeto del Gasto (Capítulo y Concepto)

U. Administrativa: 101 | Del 01/ene/2019 Al 31/mar/2019

Fecha y hora de Impresión
01/abr/2019 07:12 p.m.

Utr. supervisor
Rep. rptEstadoPresupuestoEgresos_CP_CTO

Concepto	Egresos					
	Aprobado 1	Ampliaciones / (Reducciones) 2	Modificado 3=(1+2)	Devengado 4	Pagado 6	Subejercicio 6 = (3 - 4)
SERVICIOS PERSONALES	\$1,659,589.00	\$0.00	\$1,659,589.00	\$368,179.48	\$368,179.48	\$1,291,389.52
REMUNERACIONES AL PERSONAL DE CARÁCTER PERMANENTE	\$1,222,512.00	\$0.00	\$1,222,512.00	\$305,442.00	\$305,442.00	\$917,070.00
REMUNERACIONES ADICIONALES Y ESPECIALES	\$161,372.00	\$0.00	\$161,372.00	\$0.00	\$0.00	\$161,372.00
SEGURIDAD SOCIAL	\$258,700.00	\$0.00	\$258,700.00	\$62,737.48	\$62,737.48	\$195,962.52
OTRAS PRESTACIONES SOCIALES Y ECONÓMICAS	\$16,985.00	\$0.00	\$16,985.00	\$0.00	\$0.00	\$16,985.00
MATERIALES Y SUMINISTROS	\$128,400.00	\$0.00	\$128,400.00	\$16,587.05	\$16,587.05	\$112,812.95
MATERIALES DE ADMINISTRACIÓN, EMISIÓN DE DOCUMENTOS	\$19,400.00	-\$280.00	\$19,120.00	\$592.95	\$592.95	\$18,527.05
ALIMENTOS Y UTENSILIOS	\$31,000.00	\$0.00	\$31,000.00	\$2,715.70	\$2,715.70	\$28,284.30
COMBUSTIBLES, LUBRICANTES Y ADITIVOS	\$72,000.00	\$0.00	\$72,000.00	\$12,000.00	\$12,000.00	\$60,000.00
HERRAMIENTAS, REFACCIONES Y ACCESORIOS MENORES	\$6,000.00	\$280.00	\$6,280.00	\$278.40	\$278.40	\$6,001.60
SERVICIOS GENERALES	\$664,180.00	-\$54,600.00	\$609,580.00	\$30,092.89	\$30,092.89	\$479,487.11
SERVICIOS BÁSICOS	\$5,300.00	\$0.00	\$5,300.00	\$0.00	\$0.00	\$5,300.00
SERVICIOS DE ARRENDAMIENTO	\$19,800.00	\$0.00	\$19,800.00	\$0.00	\$0.00	\$19,800.00
SERVICIOS PROFESIONALES, CIENTÍFICOS, TÉCNICOS Y OTI	\$39,000.00	\$0.00	\$39,000.00	\$2,072.02	\$2,072.02	\$36,927.98
SERVICIOS DE INSTALACIÓN, REPARACIÓN, MANTENIMIENTO	\$11,000.00	\$0.00	\$11,000.00	\$105.00	\$105.00	\$10,895.00
SERVICIOS DE TRASLADOS Y VIÁTICOS	\$234,000.00	-\$54,600.00	\$179,400.00	\$13,728.79	\$13,728.79	\$165,671.21
SERVICIOS OFICIALES	\$220,000.00	\$0.00	\$220,000.00	\$6,551.00	\$6,551.00	\$213,449.00
OTROS SERVICIOS GENERALES	\$35,080.00	\$0.00	\$35,080.00	\$7,636.08	\$7,636.08	\$27,443.92
Total del Gasto	\$2,352,149.00	-\$54,600.00	\$2,297,549.00	\$413,859.42	\$413,859.42	\$1,883,689.58

**Estado Analítico del Ejercicio Presupuesto de Egresos
Clasificación por Objeto del Gasto (Capítulo y Concepto)**

U. Administrativa: 201 | Del 01/ene/2019 Al 31/mar/2019

Fecha y hora de Impresión: 01/abr/2019 07:15 p.m.

Concepto	Egresos					
	Aprobado 1	Ampliaciones / (Reducciones) 2	Modificado 3=(1+2)	Devengado 4	Pagado 5	Subejercicio 6 = (3 - 4)
SERVICIOS PERSONALES	\$551,516.00	\$0.00	\$551,516.00	\$120,127.87	\$120,127.87	\$431,387.13
REMUNERACIONES AL PERSONAL DE CARÁCTER PERMANENTE	\$407,400.00	\$0.00	\$407,400.00	\$99,613.73	\$99,613.73	\$307,786.27
REMUNERACIONES ADICIONALES Y ESPECIALES	\$53,755.00	\$0.00	\$53,755.00	\$0.00	\$0.00	\$53,755.00
SEGURIDAD SOCIAL	\$84,700.00	\$0.00	\$84,700.00	\$20,514.14	\$20,514.14	\$64,185.86
OTRAS PRESTACIONES SOCIALES Y ECONÓMICAS	\$5,660.00	\$0.00	\$5,660.00	\$0.00	\$0.00	\$5,660.00
MATERIALES Y SUMINISTROS	\$64,100.00	\$0.00	\$64,100.00	\$0.00	\$0.00	\$64,100.00
MATERIALES DE ADMINISTRACIÓN, EMISIÓN DE DOCUMENTOS	\$64,100.00	\$0.00	\$64,100.00	\$0.00	\$0.00	\$64,100.00
SERVICIOS GENERALES	\$163,675.00	\$54,600.00	\$218,275.00	\$28,998.60	\$28,998.60	\$189,276.40
SERVICIOS PROFESIONALES, CIENTÍFICOS, TÉCNICOS Y OTROS	\$22,400.00	\$0.00	\$22,400.00	\$0.00	\$0.00	\$22,400.00
SERVICIOS DE INSTALACIÓN, REPARACIÓN, MANTENIMIENTO	\$1,500.00	\$0.00	\$1,500.00	\$0.00	\$0.00	\$1,500.00
SERVICIOS DE TRASLADOS Y VIÁTICOS	\$91,000.00	\$54,600.00	\$145,600.00	\$26,452.50	\$26,452.50	\$119,147.50
SERVICIOS OFICIALES	\$37,075.00	\$0.00	\$37,075.00	\$0.00	\$0.00	\$37,075.00
OTROS SERVICIOS GENERALES	\$11,700.00	\$0.00	\$11,700.00	\$2,546.10	\$2,546.10	\$9,153.90
Total del Gasto	\$779,290.00	\$54,600.00	\$833,890.00	\$149,126.47	\$149,126.47	\$684,763.53



AGENCIA PRO SAN LUIS SAN LUIS POTOSÍ

Estado Analítico del Ejercicio Presupuesto de Egresos Clasificación por Objeto del Gasto (Capítulo y Concepto)

U. Administrativa: 202 | Del 01/ene/2019 Al 31/mar/2019

Fecha y hora de Impresión: 01/abr/2019 07:12 p.m.

Concepto	Egresos					
	1 Aprobado	2 Ampliaciones / (Reducciones)	3=(1+2) Modificado	4 Devengado	5 Pagado	6 = (3 - 4) Subejercicio
SERVICIOS PERSONALES	\$376,669.00	\$0.00	\$376,669.00	\$83,652.22	\$83,652.22	\$293,016.78
REMUNERACIONES AL PERSONAL DE CARÁCTER PERMANENTE	\$276,864.00	\$0.00	\$276,864.00	\$69,216.00	\$69,216.00	\$207,648.00
REMUNERACIONES ADICIONALES Y ESPECIALES	\$36,560.00	\$0.00	\$36,560.00	\$0.00	\$0.00	\$36,560.00
SEGURIDAD SOCIAL	\$59,300.00	\$0.00	\$59,300.00	\$14,336.22	\$14,336.22	\$44,963.78
OTRAS PRESTACIONES SOCIALES Y ECONÓMICAS	\$3,845.00	\$0.00	\$3,845.00	\$0.00	\$0.00	\$3,845.00
MATERIALES Y SUMINISTROS	\$3,600.00	\$0.00	\$3,600.00	\$0.00	\$0.00	\$3,600.00
MATERIALES DE ADMINISTRACIÓN, EMISIÓN DE DOCUMENTOS	\$3,600.00	\$0.00	\$3,600.00	\$0.00	\$0.00	\$3,600.00
SERVICIOS GENERALES	\$183,950.00	\$0.00	\$183,950.00	\$1,730.40	\$1,730.40	\$182,219.60
SERVICIOS PROFESIONALES, CIENTÍFICOS, TÉCNICOS Y OTROS	\$1,500.00	\$0.00	\$1,500.00	\$0.00	\$0.00	\$1,500.00
SERVICIOS DE INSTALACIÓN, REPARACIÓN, MANTENIMIENTO	\$1,500.00	\$0.00	\$1,500.00	\$0.00	\$0.00	\$1,500.00
SERVICIOS OFICIALES	\$173,000.00	\$0.00	\$173,000.00	\$0.00	\$0.00	\$173,000.00
OTROS SERVICIOS GENERALES	\$7,950.00	\$0.00	\$7,950.00	\$1,730.40	\$1,730.40	\$6,219.60
Total del Gasto	\$564,119.00	\$0.00	\$564,119.00	\$85,282.62	\$85,282.62	\$478,836.38


AGENCIA PRO SAN LUIS SAN LUIS POTOSÍ

Estado Analítico del Ejercicio Presupuesto de Egresos Clasificación por Objeto del Gasto (Capítulo y Concepto)

U. Administrativa: 301 | Del 01/ene/2019 Al 31/mar/2019

Fecha y hora de Impresión: 01/abr/2019 07:13 p.m.

Concepto	Egresos					
	Aprobado 1	Ampliaciones / (Reducciones) 2	Modificado 3=(1+2)	Devengado 4	Pagado 5	Subejercicio 6 = (3 - 4)
SERVICIOS PERSONALES						
REMUNERACIONES AL PERSONAL DE CARÁCTER PERMANENTE	\$928,164.00	\$0.00	\$928,164.00	\$205,887.40	\$205,887.40	\$722,276.60
REMUNERACIONES ADICIONALES Y ESPECIALES	\$684,264.00	\$0.00	\$684,264.00	\$171,060.00	\$171,060.00	\$513,204.00
SEGURIDAD SOCIAL	\$90,295.00	\$0.00	\$90,295.00	\$0.00	\$0.00	\$90,295.00
OTRAS PRESTACIONES SOCIALES Y ECONÓMICAS	\$144,100.00	\$0.00	\$144,100.00	\$34,827.40	\$34,827.40	\$109,272.60
MATERIALES Y SUMINISTROS	\$9,505.00	\$0.00	\$9,505.00	\$0.00	\$0.00	\$9,505.00
MATERIALES DE ADMINISTRACIÓN, EMISIÓN DE DOCUMENTOS	\$5,100.00	\$0.00	\$5,100.00	\$0.00	\$0.00	\$5,100.00
SERVICIOS GENERALES	\$5,100.00	\$0.00	\$5,100.00	\$0.00	\$0.00	\$5,100.00
SERVICIOS PROFESIONALES, CIENTÍFICOS, TÉCNICOS Y OTROS	\$143,750.00	\$0.00	\$143,750.00	\$8,767.72	\$8,767.72	\$134,982.28
SERVICIOS DE INSTALACIÓN, REPARACIÓN, MANTENIMIENTO	\$1,500.00	\$0.00	\$1,500.00	\$0.00	\$0.00	\$1,500.00
SERVICIOS DE TRASLADOS Y VIÁTICOS	\$1,500.00	\$0.00	\$1,500.00	\$0.00	\$0.00	\$1,500.00
SERVICIOS OFICIALES	\$91,000.00	\$0.00	\$91,000.00	\$1,529.22	\$1,529.22	\$89,470.78
OTROS SERVICIOS GENERALES	\$30,000.00	\$0.00	\$30,000.00	\$2,952.00	\$2,952.00	\$27,048.00
Total del Gasto	\$19,750.00	\$0.00	\$19,750.00	\$4,276.50	\$4,276.50	\$15,473.50
	\$1,077,014.00	\$0.00	\$1,077,014.00	\$214,645.12	\$214,645.12	\$862,368.88



**AGENCIA PRO SAN LUIS
SAN LUIS POTOSÍ**

**Estado Analítico del Ejercicio Presupuesto de Egresos
Clasificación por Objeto del Gasto (Capítulo y Concepto)**

U. Administrativa: 401 | Del 01/ene/2019 Al 31/mar/2019

Fecha y hora de Impresión | 01/abr/2019 07:13 p.m.

Concepto	Egresos					
	Aprobado 1	Ampliaciones / (Reducciones) 2	Modificado 3=(1+2)	Devengado 4	Pagado 5	Subejercicio 6 = (3 - 4)
SERVICIOS PERSONALES	\$439,746.00	\$0.00	\$439,746.00	\$97,479.24	\$97,479.24	\$342,266.76
REMUNERACIONES AL PERSONAL DE CARÁCTER PERMANENTE	\$324,000.00	\$0.00	\$324,000.00	\$81,000.00	\$81,000.00	\$243,000.00
REMUNERACIONES ADICIONALES Y ESPECIALES	\$42,750.00	\$0.00	\$42,750.00	\$0.00	\$0.00	\$42,750.00
SEGURIDAD SOCIAL	\$68,496.00	\$0.00	\$68,496.00	\$16,479.24	\$16,479.24	\$52,016.76
OTRAS PRESTACIONES SOCIALES Y ECONÓMICAS	\$4,500.00	\$0.00	\$4,500.00	\$0.00	\$0.00	\$4,500.00
MATERIALES Y SUMINISTROS	\$9,000.00	\$0.00	\$9,000.00	\$311.00	\$311.00	\$8,689.00
MATERIALES DE ADMINISTRACIÓN, EMISIÓN DE DOCUMENTOS	\$7,000.00	\$0.00	\$7,000.00	\$202.00	\$202.00	\$6,798.00
ALIMENTOS Y UTENSILIOS	\$2,000.00	\$0.00	\$2,000.00	\$109.00	\$109.00	\$1,891.00
SERVICIOS GENERALES	\$22,900.00	\$0.00	\$22,900.00	\$3,852.00	\$3,852.00	\$19,048.00
SERVICIOS PROFESIONALES, CIENTÍFICOS, TÉCNICOS Y OTI	\$2,000.00	\$0.00	\$2,000.00	\$0.00	\$0.00	\$2,000.00
SERVICIOS FINANCIEROS, BANCARIOS Y COMERCIALES	\$10,000.00	\$0.00	\$10,000.00	\$1,827.00	\$1,827.00	\$8,173.00
SERVICIOS DE INSTALACIÓN, REPARACIÓN, MANTENIMIENTO	\$1,500.00	\$0.00	\$1,500.00	\$0.00	\$0.00	\$1,500.00
OTROS SERVICIOS GENERALES	\$9,400.00	\$0.00	\$9,400.00	\$2,025.00	\$2,025.00	\$7,375.00
Total del Gasto	\$471,646.00	\$0.00	\$471,646.00	\$101,642.24	\$101,642.24	\$370,003.76

AGENCIA PRO SAN LUIS
SAN LUIS POTOSI

Estado Analítico del Ejercicio Presupuesto de Egresos
Clasificación Funcional (Finalidad y Función)

Usr: supervisor
 Rep: rptEstadoPresupuestoEgresos_FN3

Del 01/ene/2019 Al 31/mar/2019

Fecha y hora de Impresión
 01/abr/2019 07:17 p.m.

Concepto	Egresos					
	Aprobado 1	Ampliaciones / (Reducciones) 2	Modificado 3=(1+2)	Devergado 4	Pagado 5	Subejercicio 6 = (3 - 4)
GOBIERNO	\$0.00	\$0.00	\$0.00	\$0.00	\$0.00	\$0.00
LEGISLACIÓN	\$0.00	\$0.00	\$0.00	\$0.00	\$0.00	\$0.00
JUSTICIA	\$0.00	\$0.00	\$0.00	\$0.00	\$0.00	\$0.00
COORDINACIÓN DE LA POLÍTICA DE GOBIERNO	\$0.00	\$0.00	\$0.00	\$0.00	\$0.00	\$0.00
RELACIONES EXTERIORES	\$0.00	\$0.00	\$0.00	\$0.00	\$0.00	\$0.00
ASUNTOS FINANCIEROS Y HACENDARIOS	\$0.00	\$0.00	\$0.00	\$0.00	\$0.00	\$0.00
SEGURIDAD NACIONAL	\$0.00	\$0.00	\$0.00	\$0.00	\$0.00	\$0.00
ASUNTOS DE ORDEN PÚBLICO Y DE SEGURIDAD INTERIOR	\$0.00	\$0.00	\$0.00	\$0.00	\$0.00	\$0.00
OTROS SERVICIOS GENERALES	\$0.00	\$0.00	\$0.00	\$0.00	\$0.00	\$0.00
DESARROLLO SOCIAL	\$0.00	\$0.00	\$0.00	\$0.00	\$0.00	\$0.00
PROTECCIÓN AMBIENTAL	\$0.00	\$0.00	\$0.00	\$0.00	\$0.00	\$0.00
VIVIENDA Y SERVICIOS A LA COMUNIDAD	\$0.00	\$0.00	\$0.00	\$0.00	\$0.00	\$0.00
SALUD	\$0.00	\$0.00	\$0.00	\$0.00	\$0.00	\$0.00
RECREACIÓN, CULTURA Y OTRAS MANIFESTACIONES SOCIALES	\$0.00	\$0.00	\$0.00	\$0.00	\$0.00	\$0.00
EDUCACIÓN	\$0.00	\$0.00	\$0.00	\$0.00	\$0.00	\$0.00
PROTECCIÓN SOCIAL	\$0.00	\$0.00	\$0.00	\$0.00	\$0.00	\$0.00
OTROS ASUNTOS SOCIALES	\$0.00	\$0.00	\$0.00	\$0.00	\$0.00	\$0.00
DESARROLLO ECONÓMICO	\$5,244,218.00	\$0.00	\$5,244,218.00	\$964,555.87	\$964,555.87	\$4,279,662.13
ASUNTOS ECONÓMICOS, COMERCIALES Y LABORALES EN GENE	\$5,244,218.00	\$0.00	\$5,244,218.00	\$964,555.87	\$964,555.87	\$4,279,662.13
AGROPECUARIA, SILVICULTURA, PESCA Y CAZA	\$0.00	\$0.00	\$0.00	\$0.00	\$0.00	\$0.00
COMBUSTIBLES Y ENERGÍA	\$0.00	\$0.00	\$0.00	\$0.00	\$0.00	\$0.00
MINERÍA, MANUFACTURAS Y CONSTRUCCIÓN	\$0.00	\$0.00	\$0.00	\$0.00	\$0.00	\$0.00
TRANSPORTE	\$0.00	\$0.00	\$0.00	\$0.00	\$0.00	\$0.00


 LIC. GABRIELA RIVERA GRIMALDO
 DIRECTORA GENERAL


 CP DIEGO ARMANDO SALAZAR MUÑOZ
 ADMINISTRATIVO

AGENCIA PRO SAN LUIS
SAN LUIS POTOSÍ


Estado Analítico del Ejercicio Presupuesto de Egresos
Clasificación Funcional (Finalidad y Función)

Usr: supervisor
 Rep: rptEstadoPresupuestoEgresos_FN3

Fecha y hora de Impresión: 01/abril/2019 07:17 p.m.

Concepto	Egresos					
	Aprobado 1	Ampliaciones / (Reducciones) 2	Modificado 3=(1+2)	Devengado 4	Pagado 5	Subejercicio 6 = (3 - 4)
COMUNICACIONES	\$0.00	\$0.00	\$0.00	\$0.00	\$0.00	\$0.00
TURISMO	\$0.00	\$0.00	\$0.00	\$0.00	\$0.00	\$0.00
CIENCIA, TECNOLOGÍA E INNOVACIÓN	\$0.00	\$0.00	\$0.00	\$0.00	\$0.00	\$0.00
OTRAS INDUSTRIAS Y OTROS ASUNTOS ECONÓMICOS	\$0.00	\$0.00	\$0.00	\$0.00	\$0.00	\$0.00
OTRAS NO CLASIFICADAS EN FUNCIONES ANTERIORES	\$0.00	\$0.00	\$0.00	\$0.00	\$0.00	\$0.00
TRANSACCIONES DE LA DEUDA PÚBLICA / COSTO FINANCIERO L	\$0.00	\$0.00	\$0.00	\$0.00	\$0.00	\$0.00
TRANSFERENCIAS, PARTICIPACIONES Y APORTACIONES ENTRE	\$0.00	\$0.00	\$0.00	\$0.00	\$0.00	\$0.00
SANEAMIENTO DEL SISTEMA FINANCIERO	\$0.00	\$0.00	\$0.00	\$0.00	\$0.00	\$0.00
ADEUDOS DE EJERCICIOS FISCALES ANTERIORES	\$0.00	\$0.00	\$0.00	\$0.00	\$0.00	\$0.00
Gasto	\$5,244,218.00	\$0.00	\$5,244,218.00	\$964,555.87	\$964,555.87	\$4,279,662.13


 LIC. GABRIELA RIVERA GRIMALDO
 DIRECTORA GENERAL


 CP. DIEGO ARMANDO SALAZAR MUÑOZ
 ADMINISTRATIVO

**AGENCIA PRO SAN LUIS
SAN LUIS POTOSÍ**

Estado Analítico del Ejercicio Presupuesto de Egresos
Clasificación Funcional (Finalidad y Función)
U. Administrativa: 101 | Del 01/ene/2019 Al 31/mar/2019

Usu. supervisor
Rep. rptEstadoPresupuestoEgresos_FIN3

Fecha y hora de Impresión 01/abr/2019 07:17 p.m.

Concepto	Egresos					
	Aprobado 1	Ampliaciones / Reducciones 2	Modificado 3=(1+2)	Devengado 4	Pagado 5	Subejercicio 6 = (3 - 4)
DESARROLLO ECONÓMICO	\$2,352,149.00	-\$54,600.00	\$2,297,549.00	\$413,859.42	\$413,859.42	\$1,883,689.58
ASUNTOS ECONÓMICOS, COMERCIALES Y LABORALES EN GENE	\$2,352,149.00	-\$54,600.00	\$2,297,549.00	\$413,859.42	\$413,859.42	\$1,883,689.58
Gasto	\$2,352,149.00	-\$54,600.00	\$2,297,549.00	\$413,859.42	\$413,859.42	\$1,883,689.58



**AGENCIA PRO SAN LUIS
SAN LUIS POTOSÍ**

Estado Analítico del Ejercicio Presupuesto de Egresos

Clasificación Funcional (Finalidad y Función)


U. Administrativa: 201 | Del 01/ene/2019 Al 31/mar/2019

Fecha y hora de Impresión: 01/abr/2019 07:18 p.m.

Usu: supervisor

Rep: rptEstadoPresupuestoEgresos_FN3

Concepto	Egresos					Subejercicio 6 = (3 - 4)
	Aprobado 1	Ampliaciones / (Reducciones) 2	Modificado 3=(1+2)	Devengado 4	Pagado 5	
DESARROLLO ECONÓMICO	\$779,290.00	\$54,600.00	\$833,890.00	\$149,126.47	\$149,126.47	\$684,763.53
ASUNTOS ECONÓMICOS, COMERCIALES Y LABORALES EN GENE	\$779,290.00	\$54,600.00	\$833,890.00	\$149,126.47	\$149,126.47	\$684,763.53
Gasto	\$779,290.00	\$54,600.00	\$833,890.00	\$149,126.47	\$149,126.47	\$684,763.53



**AGENCIA PRO SAN LUIS
SAN LUIS POTOSÍ**

Estado Analítico del Ejercicio Presupuesto de Egresos
Clasificación Funcional (Finalidad y Función)
 U. Administrativa: 202 | Del 01/ene/2019 Al 31/mar/2019

Fecha y hora de Impresión: 01/abr/2019 07:18 p.m.

Usu. supervisor
 Rep: rptEstadoPresupuestoEgresos_FN3

Concepto	Egresos					
	Aprobado 1	Ampliaciones / (Reducciones) 2	Modificado 3=(1+2)	Devengado 4	Pagado 5	Subejercicio 6 = (3 - 4)
DESARROLLO ECONÓMICO	\$564,119.00	\$0.00	\$564,119.00	\$85,282.62	\$85,282.62	\$478,836.38
ASUNTOS ECONÓMICOS, COMERCIALES Y LABORALES EN GENE	\$564,119.00	\$0.00	\$564,119.00	\$85,282.62	\$85,282.62	\$478,836.38
Gasto	\$564,119.00	\$0.00	\$564,119.00	\$85,282.62	\$85,282.62	\$478,836.38



**AGENCIA PRO SAN LUIS
SAN LUIS POTÓSI**

Estado Analítico del Ejercicio Presupuesto de Egresos

Clasificación Funcional (Finalidad y Función)

U. Administrativa: 301 | Del 01/ene/2019 Al 31/mar/2019

Fecha y hora de Impresión: 01/abr/2019 07:18 p.m.

Usu: supervisor
Rep: rptEstadoPresupuestoEgresos_FMS

Concepto	Egresos					
	Aprobado 1	Ampliaciones / (Reducciones) 2	Modificado 3=(1+2)	Devengado 4	Pagado 5	Subejercicio 6 = (3 - 4)
DESARROLLO ECONÓMICO	\$1,077,014.00	\$0.00	\$1,077,014.00	\$214,645.12	\$214,645.12	\$862,368.88
ASUNTOS ECONÓMICOS, COMERCIALES Y LABORALES EN GENE	\$1,077,014.00	\$0.00	\$1,077,014.00	\$214,645.12	\$214,645.12	\$862,368.88
Gasto	\$1,077,014.00	\$0.00	\$1,077,014.00	\$214,645.12	\$214,645.12	\$862,368.88

**AGENCIA PRO SAN LUIS
 SAN LUIS POTOSI**

Estado Analítico del Ejercicio Presupuesto de Egresos
Clasificación Funcional (Finalidad y Función)
 U. Administrativa: 401 | Del 01/ene/2019 Al 31/mar/2019

Fecha y hora de Impresión: 01/abr/2019 07:18 p.m.

Usu: supervisor
 Rep: rptEstadoPresupuestoEgresos_FMS

Concepto	Egresos					Subejercicio 6 = (3 - 4)
	Aprobado 1	Ampliaciones / (Reducciones) 2	Modificado 3=(1+2)	Devengado 4	Pagado 5	
DESARROLLO ECONÓMICO	\$471,646.00	\$0.00	\$471,646.00	\$101,642.24	\$101,642.24	\$370,003.76
ASUNTOS ECONÓMICOS, COMERCIALES Y LABORALES EN GENE	\$471,646.00	\$0.00	\$471,646.00	\$101,642.24	\$101,642.24	\$370,003.76
Gasto	\$471,646.00	\$0.00	\$471,646.00	\$101,642.24	\$101,642.24	\$370,003.76

AGENCIA PRO SAN LUIS SAN LUIS POTOSI

Estado Analítico del Ejercicio Presupuesto de Egresos

Fecha y hora de Impresión
01/abr/2019 07:21 p.m.

Clasificación Administrativa
F. Financiamiento: 101 | Del 01/ene/2019 Al 31/mar/2019

Usu: supervisor
Rep: rptEstadoPresupuestoEgresos_UA3

Concepto	Egresos					
	Aprobado 1	Ampliaciones / (Reducciones) 2	Modificado 3=(1+2)	Devengado 4	Pagado 5	Subejercicio 6 = (3 - 4)
200 DIRECCION GENERAL						
101 Direccion general	\$2,352,149.00	-\$54,600.00	\$2,297,549.00	\$413,859.42	\$413,859.42	\$1,883,689.58
DIRECCION GENERAL	\$2,352,149.00	-\$54,600.00	\$2,297,549.00	\$413,859.42	\$413,859.42	\$1,883,689.58
300 INDUSTRIA						
201 Area de industria	\$779,290.00	\$54,600.00	\$833,890.00	\$149,126.47	\$149,126.47	\$684,763.53
202 Area de Turismo	\$484,119.00	\$0.00	\$484,119.00	\$85,282.62	\$85,282.62	\$398,836.38
INDUSTRIA	\$1,263,409.00	\$54,600.00	\$1,318,009.00	\$234,409.09	\$234,409.09	\$1,083,599.91
300 AGROINDUSTRIA						
301 Area de Agroindustria	\$1,077,014.00	\$0.00	\$1,077,014.00	\$214,645.12	\$214,645.12	\$862,368.88
AGROINDUSTRIA	\$1,077,014.00	\$0.00	\$1,077,014.00	\$214,645.12	\$214,645.12	\$862,368.88
400 ADMINISTRATIVO						
401 Area administrativa	\$471,646.00	\$0.00	\$471,646.00	\$101,642.24	\$101,642.24	\$370,003.76
ADMINISTRATIVO	\$471,646.00	\$0.00	\$471,646.00	\$101,642.24	\$101,642.24	\$370,003.76
Total Final	\$5,184,218.00	\$0.00	\$5,184,218.00	\$884,555.87	\$884,555.87	\$4,199,662.13

AGENCIA PRO SAN LUIS
SAN LUIS POTOSÍ

Estado Analítico del Ejercicio Presupuesto de Egresos

Clasificación Administrativa

F. Financiamiento: 101 | Del 01/ene/2019 Al 31/mar/2019

Egresos

Fecha y hora de Impresión | 01/abr/2019 | 07:21 p.m.

Usr: supervisor
 Rep: rptEstadoPresupuestoEgresos_UA3

Concepto	Aprobado	Ampliaciones / (Reducciones)	Modificado	Devengado	Pagado	Subejercicio
	1	2	3=(1+2)	4	5	6=(3-4)



LIC. GABRIELA RIVERA GRIMALDO

DIRECTORA GENERAL



CP DIEGO ARMANDO SALAZAR MUÑOZ

ADMINISTRATIVO

Concepto	Egresos				
	Aprobado 1	Ampliaciones / (Reducciones) 2	Modificado 3=(1+2)	Devengado 4	Pagado 5

200 INDUSTRIA						
202 Area de Turismo	\$80,000.00	\$0.00	\$80,000.00	\$0.00	\$0.00	\$80,000.00
INDUSTRIA	\$80,000.00	\$0.00	\$80,000.00	\$0.00	\$0.00	\$80,000.00
Total Final	\$80,000.00	\$0.00	\$80,000.00	\$0.00	\$0.00	\$80,000.00



LIC. GABRIELA RIVERA GRIMALDO

DIRECTORA GENERAL



CP DIEGO ARMANDO SALAZAR MUNCZ

ADMINISTRATIVO



AGENCIA
PRO SAN LUIS

3

INFORMACION PROGRAMATICA

AGENCIA PRO SAN LUIS SAN LUIS POTOSÍ

Gasto por Categoría Programática Del 01/ene/2019 Al 31/mar/2019

Fecha y hora de Impresión | 01/abr/2019 | 07:43 p. m.

Usu: supervisor
Rep: rpt:EstadoPresupuestoEgresos_PC

Egresos						
Concepto	Aprobado 1	Ampliaciones / (Reducciones) 2	Modificado 3=(1+2)	Devengado 4	Pagado 5	Subejercicio 6 = (3 - 4)
Programas						
Subsidios: Sector Social y Privado o Entidades Fe						
Sujetos a Reglas de Operación	\$0.00		\$0.00	\$0.00	\$0.00	\$0.00
Otros Subsidios	\$0.00		\$0.00	\$0.00	\$0.00	\$0.00
Subsidios: Sector Social y Privado o Entidades Federativa	\$0.00		\$0.00	\$0.00	\$0.00	\$0.00
Desempeño de las Funciones						
Funciones de las Fuerzas Armadas (Únicamente Gobierno F	\$0.00		\$0.00	\$0.00	\$0.00	\$0.00
Provisión de Bienes Públicos	\$0.00		\$0.00	\$0.00	\$0.00	\$0.00
Prestación de Servicios Públicos	\$5,244,218.00		\$5,244,218.00	\$964,555.87	\$964,555.87	\$4,279,662.13
Promoción y fomento	\$0.00		\$0.00	\$0.00	\$0.00	\$0.00
Regulación y supervisión	\$0.00		\$0.00	\$0.00	\$0.00	\$0.00
Proyectos de inversión	\$0.00		\$0.00	\$0.00	\$0.00	\$0.00
Planeación, seguimiento y evaluación de políticas públicas	\$0.00		\$0.00	\$0.00	\$0.00	\$0.00
Específicos	\$0.00		\$0.00	\$0.00	\$0.00	\$0.00
Desempeño de las Funciones	\$5,244,218.00		\$5,244,218.00	\$964,555.87	\$964,555.87	\$4,279,662.13
Administrativos y de Apoyo						
Apoyo al proceso presupuestario y para mejorar la eficiencia	\$0.00		\$0.00	\$0.00	\$0.00	\$0.00
Apoyo a la función pública y al mejoramiento de la gestión	\$0.00		\$0.00	\$0.00	\$0.00	\$0.00
Operaciones ajenas	\$0.00		\$0.00	\$0.00	\$0.00	\$0.00
Administrativos y de Apoyo	\$0.00		\$0.00	\$0.00	\$0.00	\$0.00
Compromisos						
Obligaciones de cumplimiento de resolución Jurisdiccional	\$0.00		\$0.00	\$0.00	\$0.00	\$0.00
Desastres Naturales	\$0.00		\$0.00	\$0.00	\$0.00	\$0.00
Compromisos	\$0.00		\$0.00	\$0.00	\$0.00	\$0.00
Obligaciones						
Pensiones y jubilaciones	\$0.00		\$0.00	\$0.00	\$0.00	\$0.00
Aportaciones a la seguridad social	\$0.00		\$0.00	\$0.00	\$0.00	\$0.00
Aportaciones a fondos de estabilización	\$0.00		\$0.00	\$0.00	\$0.00	\$0.00
Aportaciones a fondos de inversión y reestructura de pensior	\$0.00		\$0.00	\$0.00	\$0.00	\$0.00
Obligaciones	\$0.00		\$0.00	\$0.00	\$0.00	\$0.00
Programas de Gasto Federalizado						
Gasto Federalizado	\$0.00		\$0.00	\$0.00	\$0.00	\$0.00

AGENCIA PRO SAN LUIS
SAN LUIS POTOSI

Gasto por Categoría Programática
Del 01/ene/2019 Al 31/mar/2019

Fecha y hora de Impresión | 01/abr/2019 07:43 p.m.

Utr: supervisor
 Rep: rptEstadoPresupuestoEgresos_PC

Programas	Egresos					Subejercicio 6 = (3 - 4)
	Aprobado 1	Ampliaciones / (Reducciones) 2	Modificado 3=(1+2)	Devengado 4	Pagado 5	
Programas de Gasto Federalizado	\$0.00	\$0.00	\$0.00	\$0.00	\$0.00	\$0.00
Participaciones a entidades federativas y municip						
Participaciones a entidades federativas y municipios	\$0.00	\$0.00	\$0.00	\$0.00	\$0.00	\$0.00
Participaciones a entidades federativas y municipios	\$0.00	\$0.00	\$0.00	\$0.00	\$0.00	\$0.00
Costo financiero, deuda o apoyos a deudores y ah						
Costo financiero, deuda o apoyos a deudores y ahorradores	\$0.00	\$0.00	\$0.00	\$0.00	\$0.00	\$0.00
Costo financiero, deuda o apoyos a deudores y ahorradores	\$0.00	\$0.00	\$0.00	\$0.00	\$0.00	\$0.00
Adeudos de ejercicios fiscales anteriores						
Adeudos de ejercicios fiscales anteriores	\$0.00	\$0.00	\$0.00	\$0.00	\$0.00	\$0.00
Adeudos de ejercicios fiscales anteriores	\$0.00	\$0.00	\$0.00	\$0.00	\$0.00	\$0.00
Total del Gasto	\$5,244,218.00	\$0.00	\$5,244,218.00	\$964,555.87	\$964,555.87	\$4,279,662.13



LIC. GABRIELA RIVERA GRIMALDO

DIRECTORA GENERAL



CP-DIEGO ARMANDO SALAZAR MUNOZ

ADMINISTRATIVO

**AGENCIA PRO SAN LUIS
SAN LUIS POTOSI
Gasto por Categoría Programática
Del 01/ene/2019 Al 31/mar/2019**

Fecha y hora de Impresión | 01/abr/2019 07:44 p.m.

Usu: supervisor
Rep: rptEstadoPresupuestoEgresos_PC

Concepto	Egresos						Subejercicio 6 = (3 - 4)
	Aprobado 1	Ampliaciones / (Reducciones) 2	Modificado 3=(1+2)	Devengado 4	Pagado 5		
Desempeño de las Funciones							
Prestación de Servicios Públicos	\$2,352,149.00	-\$54,600.00	\$2,297,549.00	\$413,859.42	\$413,859.42	\$1,883,689.58	
Desempeño de las Funciones	\$2,352,149.00	-\$54,600.00	\$2,297,549.00	\$413,859.42	\$413,859.42	\$1,883,689.58	
Total del Gasto	\$2,352,149.00	-\$54,600.00	\$2,297,549.00	\$413,859.42	\$413,859.42	\$1,883,689.58	

**AGENCIA PRO SAN LUIS
SAN LUIS POTOSI**

**Gasto por Categoría Programática
Del 01/ene/2019 Al 31/mar/2019**

Fecha y hora de Impresión | 01/abr/2019 07:44 p.m.

Usu: supervisor
Rep: rptEstadoPresupuestoEgresos_PC

Concepto	Egresos					
	Aprobado 1	Ampliaciones / (Reducciones) 2	Modificado 3=(1+2)	Devengado 4	Pagado 5	Subejercicio 6 = (3 - 4)
Programas						
Desempeño de las Funciones						
Prestación de Servicios Públicos	\$779,290.00	\$54,600.00	\$833,890.00	\$149,126.47	\$149,126.47	\$684,763.53
Desempeño de las Funciones	\$779,290.00	\$54,600.00	\$833,890.00	\$149,126.47	\$149,126.47	\$684,763.53
Total del Gasto	\$779,290.00	\$54,600.00	\$833,890.00	\$149,126.47	\$149,126.47	\$684,763.53

**AGENCIA PRO SAN LUIS
SAN LUIS POTOSÍ**

**Gasto por Categoría Programática
Del 01/ene/2019 Al 31/mar/2019**

Fecha y hora de Impresión | 01/abr/2019 | 07:45 p.m.

Usu: supervisor
Rep: rptEstadoPresupuestoEgresos_PC

Egresos						
Concepto	Aprobado 1	Ampliaciones / (Reducciones) 2	Modificado 3=(1+2)	Devengado 4	Pagado 6	Subejercicio 6 = (3 - 4)
Programas						
Desempeño de las Funciones						
Prestación de Servicios Públicos	\$564,119.00	\$0.00	\$564,119.00	\$85,282.62	\$85,282.62	\$478,836.38
Desempeño de las Funciones	\$564,119.00	\$0.00	\$564,119.00	\$85,282.62	\$85,282.62	\$478,836.38
Total del Gasto	\$564,119.00	\$0.00	\$564,119.00	\$85,282.62	\$85,282.62	\$478,836.38

**AGENCIA PRO SAN LUIS
SAN LUIS POTOSI**

**Gasto por Categoría Programática
Del 01/ene/2019 Al 31/mar/2019**

Fecha y hora de Impresión
01/abr/2019 07:45 p.m.

Usu: supervisor
Rep: rptEstadoPresupuestoEgresos_PC

Concepto	Egresos					
	Aprobado 1	Ampliaciones/ (Reducciones) 2	Modificado 3=(1+2)	Devengado 4	Pagado 5	Subejercicio 6 = (3 - 4)
Programas						
Desempeño de las Funciones						
Prestación de Servicios Públicos	\$1,077,014.00	\$0.00	\$1,077,014.00	\$214,645.12	\$214,645.12	\$862,368.88
Desempeño de las Funciones	\$1,077,014.00	\$0.00	\$1,077,014.00	\$214,645.12	\$214,645.12	\$862,368.88
Total del Gasto	\$1,077,014.00	\$0.00	\$1,077,014.00	\$214,645.12	\$214,645.12	\$862,368.88

**AGENCIA PRO SAN LUIS
SAN LUIS POTOSI**

**Gasto por Categoría Programática
Del 01/ene/2019 Al 31/mar/2019**

Fecha y hora de Impresión | 01/abr/2019 | 07:45 p.m.

Usr: supervisor
Rep: rptEstadoPresupuestoEgresos_PC

Concepto	Egresos					Subejercicio 6 = (3 - 4)
	Aprobado 1	Ampliaciones / (Reducciones) 2	Modificado 3=(1+2)	Devengado 4	Pagado 5	
Programas						
Desempeño de las Funciones						
Prestación de Servicios Públicos	\$471,646.00	\$0.00	\$471,646.00	\$101,642.24	\$101,642.24	\$370,003.76
Desempeño de las Funciones	\$471,646.00	\$0.00	\$471,646.00	\$101,642.24	\$101,642.24	\$370,003.76
Total del Gasto	\$471,646.00	\$0.00	\$471,646.00	\$101,642.24	\$101,642.24	\$370,003.76

Marzo 2019, San Luis Potosí, S.L.P.

Secretaría de Finanzas de Gobierno del Estado de San Luis Potosí

La Agencia Pro San Luis al cierre de Marzo del ejercicio fiscal 2019 no cuenta con Programas o proyectos de inversión.

Quedando a sus órdenes me despido de usted.

Atentamente



Gabriela Rivera Grimaldo
Directora General de la Agencia Pro San Luis

2019, "Año del Centenario del Natalicio de Rafael Montejano y Aguiñaga"

Blvd. Antonio Rocha Cordero 125
Col. Tierra Blanca
Torre Corporativa del Centro de Convenciones
San Luis Potosí, S.L.P. C.P. 78364
Tel. 01(444) 834 36 11



AGENCIA
PRO SAN LUIS

4

LEY DE DISCIPLINA FINANCIERA



AGENCIA PRO SAN LUIS
PROTECCIÓN

AGENCIA PRO SAN LUIS (a)
Estado de Situación Financiera Detallado - LDF
Al 31 de diciembre de 2018 y al 31 de Marzo de 2019 (b)
(PESOS)

Concepto (c)	2019 (d)	31 de diciembre de 2018 (e)	Concepto (c)	2019 (d)	31 de diciembre de 2018 (e)
ACTIVO			PASIVO		
Activo Circulante			Activo Circulante		
a. Efectivo y Equivalentes (a=a1+a2+a3+a4+a5+a6+a7)	376,348	333,854	a. Cuentas por Pagar a Corto Plazo (a=a1+a2+a3+a4+a5+a6+a7+a8+a9)	112,453	210,171
a1) Efectivo	4,500	4,500	a1) Servicios Personales por Pagar a Corto Plazo	0	0
a2) Bancos/Tesorería	371,848	329,354	a2) Proveedores por Pagar a Corto Plazo	0	0
a3) Bancos/Depositos y Otros	0	0	a3) Contratistas por Obras Públicas por Pagar a Corto Plazo	0	0
a4) Inversiones Temporales (Hasta 3 meses)	0	0	a4) Participaciones y Aportaciones por Pagar a Corto Plazo	0	0
a5) Fondos con Afectación Específica	0	0	a5) Transferencias Otorgadas por Pagar a Corto Plazo	0	0
a6) Depósitos de Fondos de Terceros en Garantía y/o Administración	0	0	a6) Intereses, Comisiones y Otros Gastos de la Deuda Pública por Pagar a Corto Plazo	0	0
a7) Otros Efectivos y Equivalentes	0	0	a7) Retenciones y Contribuciones por Pagar a Corto Plazo	112,453	210,171
b. Derechos a Recibir Efectivo o Equivalentes	29,696	0	a8) Devoluciones de la Ley de Ingresos por Pagar a Corto Plazo	0	0
b1) Inversiones Financieras de Corto Plazo	0	0	a9) Otras Cuentas por Pagar a Corto Plazo	0	0
b2) Cuentas por Cobrar a Corto Plazo	0	0	b. Documentos por Pagar a Corto Plazo (b=b1+b2+b3)	0	0
b3) Deudores Diversos por Cobrar a Corto Plazo	29,696	0	b1) Documentos Comerciales por Pagar a Corto Plazo	0	0
b4) Ingresos por Recuperar a Corto Plazo	0	0	b2) Documentos con Contratistas por Obras Públicas por Pagar a Corto Plazo	0	0
b5) Deudores por Anticipos de la Tesorería a Corto Plazo	0	0	b3) Otros Documentos por Pagar a Corto Plazo	0	0
b6) Préstamos Otorgados a Corto Plazo	0	0	c. Porción a Corto Plazo de la Deuda Pública (c=c1+c2)	0	0
b7) Otros Derechos a Recibir Efectivo o Equivalentes a Corto Plazo	0	0	c1) Porción a Corto Plazo de la Deuda Pública	0	0
c. Derechos a Recibir Bienes o Servicios (c=c1+c2+c3+c4+c5)	0	0	c2) Porción a Corto Plazo de Arrendamiento Financiero	0	0
c1) Anticipo a Proveedores por Adquisición de Bienes y Prestación de Servicios a Corto Plazo	0	0	d. Títulos y Valores a Corto Plazo	0	0
c2) Anticipo a Proveedores por Adquisición de Bienes Inmuebles y Muebles a Corto Plazo	0	0	e. Pasivos Diferidos a Corto Plazo (e=e1+e2+e3)	0	0
c3) Anticipo a Proveedores por Adquisición de Bienes Intangibles a Corto Plazo	0	0	e1) Ingresos Cobrados por Adelantado a Corto Plazo	0	0
c4) Anticipo a Contratistas por Obras Públicas a Corto Plazo	0	0	e2) Intereses Cobrados por Adelantado a Corto Plazo	0	0
c5) Otros Derechos a Recibir Bienes o Servicios a Corto Plazo	0	0	e3) Otros Pasivos Diferidos a Corto Plazo	0	0
d. Inventarios (d=d1+d2+d3+d4+d5)	0	0	f. Fondos y Bienes de Terceros en Garantía y/o Administración a Corto Plazo (f=f1+f2+f3+f4+f5+f6)	0	0
d1) Inventario de Mercancías para Venta	0	0	f1) Fondos en Garantía a Corto Plazo	0	0
d2) Inventario de Mercancías Terminadas	0	0	f2) Fondos en Administración a Corto Plazo	0	0
d3) Inventario de Mercancías en Proceso de Elaboración	0	0	f3) Fondos Contingentes a Corto Plazo	0	0
d4) Inventario de Materias Primas, Materiales y Suministros para Producción	0	0	f4) Fondos de Fideicomisos, Mandatos y Contratos Análogos a Corto Plazo	0	0
d5) Bienes en Tránsito	0	0	f5) Otros Fondos de Terceros en Garantía y/o Administración a Corto Plazo	0	0
e. Almacenes	0	0	f6) Valores en Garantía a Corto Plazo	0	0
f. Estimación por Pérdida o Deterioro de Activos Circulantes (f=f1+f2)	0	0	g. Provisiones a Corto Plazo (g=g1+g2+g3)	0	0
f1) Estimación para Cuentas Incobrables por Derechos a Recibir Efectivo o Equivalentes	0	0	g1) Provisión para Demandas y Juicios a Corto Plazo	0	0
f2) Estimación por Deterioro de Inventarios	0	0	g2) Provisión para Contingencias a Corto Plazo	0	0
g. Otros Activos Circulantes (g=g1+g2+g3+g4)	0	0	g3) Otras Provisiones a Corto Plazo	0	0
g1) Valores en Garantía	0	0	h. Otros Pasivos a Corto Plazo (h=h1+h2+h3)	0	0
g2) Bienes en Garantía (excluye depósitos de fondos)	0	0	h1) Ingresos por Clasificar	0	0
g3) Bienes Derivados de Embargos, Decomisos, Aseguramientos y Dación en Pago	0	0	h2) Recaudación por Participar	0	0
g4) Adquisición con Fondos de Terceros	0	0	h3) Otros Pasivos Circulantes	0	0
IA. Total de Activos Circulantes (IA = a + b + c + d + e + f + g)	406,043	333,854	IA. Total de Pasivos Circulantes (IA = a + b + c + d + e + f + g + h)	112,453	210,171
Activo No Circulante			Pasivo No Circulante		
a. Inversiones Financieras a Largo Plazo	0	0	a. Cuentas por Pagar a Largo Plazo	0	0
b. Derechos a Recibir Efectivo o Equivalentes a Largo Plazo	0	0	b. Documentos por Pagar a Largo Plazo	0	0
c. Bienes Inmuebles, Infraestructura y Construcciones en Proceso	0	0	c. Deuda Pública a Largo Plazo	0	0
d. Bienes Muebles	263,085	263,085	d. Pasivos Diferidos a Largo Plazo	0	0
e. Activos Intangibles	6,763	6,763	e. Fondos y Bienes de Terceros en Garantía y/o Administración a Largo Plazo	0	0
f. Depreciación, Deterioro y Amortización Acumulada de Bienes	-49,057	-38,604	f. Provisiones a Largo Plazo	0	0
g. Activos Diferidos	0	0	IB. Total de Pasivos No Circulantes (IB = a + b + c + d + e + f)	0	0
h. Estimación por Pérdida o Deterioro de Activos no Circulantes	0	0	II. Total del Pasivo (II = IA + IB)	112,453	210,171
i. Otros Activos no Circulantes	0	0	HACIENDA PÚBLICA/PATRIMONIO		
IB. Total de Activos No Circulantes (IB = a + b + c + d + e + f + g + h + i)	240,791	251,244	IIA. Hacienda Pública/Patrimonio Contribuido (IIA = a + b + c)	0	0
I. Total del Activo (I = IA + IB)	646,835	585,098	a. Aportaciones	0	0
			b. Donaciones de Capital	0	0
			c. Actualización de la Hacienda Pública/Patrimonio	0	0
			IIIB. Hacienda Pública/Patrimonio Generado (IIIB = a + b + c + d + e)	534,382	374,927
			a. Resultados del Ejercicio (Ahorro/ Desahorro)	271,128	153,030
			b. Resultados de Ejercicios Anteriores	263,254	221,897
			c. Revalúos	0	0
			d. Reservas	0	0
			e. Rectificaciones de Resultados de Ejercicios Anteriores	0	0
			IIIC. Exceso o Insuficiencia en la Actualización de la Hacienda Pública/Patrimonio (IIIC = a + b)	0	0
			a. Resultado por Poción Monetaria	0	0
			b. Resultado por Tenencia de Activos no Monetarios	0	0
			IIII. Total Hacienda Pública/Patrimonio (IIII = IIA + IIIB + IIIC)	534,382	374,927
			IV. Total del Pasivo y Hacienda Pública/Patrimonio (IV = II + III)	646,835	585,098

LIC. GABRIELA RIVERA GRIMALDO
DIRECTORA GENERAL


CP. DIEGO ARMANDO SALAZAR MUÑOZ
ADMINISTRATIVO


AGENCIA PRO SAN LUIS (a)
Informe Analítico de la Deuda Pública y Otros Pasivos - LDF
Del 1 de Enero al 31 de Marzo de 2019 (b)
(PESOS)

Denominación de la Deuda Pública y Otros Pasivos (c)	Saldo al 31 de diciembre de 2018 (d)	Disposiciones del Periodo (e)	Amortizaciones del Periodo (f)	Revaluaciones, Reclasificaciones y Otros Ajustes (g)	Saldo Final del Periodo h=d+e-ftg	Pago de Intereses del Periodo (i)	Pago de Comisiones y demás costos asociados durante el Periodo (j)
1. Deuda Pública (1=A+B)	0	0	0	0	0	0	0
A. Corto Plazo (A=a1+a2+a3)	0	0	0	0	0	0	0
a1) Instituciones de Crédito	0	0	0	0	0	0	0
a2) Títulos y Valores	0	0	0	0	0	0	0
a3) Arrendamientos Financieros	0	0	0	0	0	0	0
B. Largo Plazo (B=b1+b2+b3)	0	0	0	0	0	0	0
b1) Instituciones de Crédito	0	0	0	0	0	0	0
b2) Títulos y Valores	0	0	0	0	0	0	0
b3) Arrendamientos Financieros	0	0	0	0	0	0	0
2. Otros Pasivos	210,171				112,453		
3. Total de la Deuda Pública y Otros Pasivos	210,171	0	0	0	112,453	0	0
4. Deuda Contingente 1 (informativo)	0	0	0	0	0	0	0
A. Deuda Contingente 1					0		
B. Deuda Contingente 2					0		
C. Deuda Contingente XX					0		
5. Valor de Instrumentos Bono Cupón Cero 2 (informativo)	0	0	0	0	0	0	0
A. Instrumento Bono Cupón Cero 1					0		
B. Instrumento Bono Cupón Cero 2					0		
C. Instrumento Bono Cupón Cero XX					0		

1. Se refiere a cualquier financiamiento sin fuerza o garantía de pago definida, que sea asumida de manera solidaria o subsidiaria por las Entidades Federativas con sus Municipios, organismos descentralizados y empresas de participación estatal mayoritaria y fideicomisos, locales o municipales, y por los Municipios con sus respectivos organismos descentralizados y empresas de participación municipal mayoritaria.
2. Se refiere al valor del Bono Cupón Cero que respalda el pago de los créditos asociados al mismo (Activo).

Obligaciones a Corto Plazo (k)	Monto Contratado (l)	Plazo Pactado (m)	Tasa de Interés (n)	Comisiones y Costos Relacionados (o)	Tasa Efectiva (p)
6. Obligaciones a Corto Plazo (Informativo)	0	0	0	0	0
A. Crédito 1					
B. Crédito 2					
C. Crédito XX					


LIC GABRIELA RIVERA GRIMALDO
DIRECTORA GENERAL


CP DIEGO ARMANDO SALAZAR MUÑOZ
ADMINISTRATIVO



AGENCIA
Pro San Luis

AGENCIA PRO SAN LUIS (a)
Informe Análítico de Obligaciones Diferentes de Financiamientos - LDF
Del 1 de Enero al 31 de Marzo de 2019 (b)
(PESOS)

Denominación de las Obligaciones Diferentes de Financiamiento (c)	Fecha del Contrato (d)	Fecha de inicio de operación del proyecto (e)	Fecha de vencimiento (f)	Monto de la inversión pactado (g)	Plazo pactado (h)	Monto promedio mensual del pago de la contraprestación (i)	Monto promedio mensual del pago de la contraprestación correspondiente al pago de inversión (j)	Monto pagado de la inversión al XX de XXXX de 20XX (k)	Monto pagado de la inversión actualizado al XX de XXXX de 20XX (l)	Saldo pendiente por pagar de la inversión al XX de XXXX de 20XX (m = g - l)
A. Asociaciones Público Privadas (APP's) (A=a+b+c+d)		0	0	0	0	0	0	0	0	0
a) APP 1										0
b) APP 2										0
c) APP 3										0
d) APP XX										0
B. Otros Instrumentos (B=a+b+c+d)		0	0	0	0	0	0	0	0	0
a) Otro Instrumento 1										0
b) Otro Instrumento 2										0
c) Otro Instrumento 3										0
d) Otro Instrumento XX										0
C. Total de Obligaciones Diferentes de Financiamiento (C=A+B)		0	0	0	0	0	0	0	0	0


LIC GABRIELA RIVERA GRIMALDO
DIRECTORA GENERAL


CP DIEGO ARMANDO SALAZAR MUÑOZ
ADMINISTRATIVO



AGENCIA
PRO SAN LUIS

AGENCIA PRO SAN LUIS (a)
Balance Presupuestario - LDF
Del 1 de Enero al 31 de Marzo de 2019 (b)
(PESOS)

Concepto (c)	Estimado/ Aprobado (d)	Devengado	Recaudado/ Pagado
A. Ingresos Totales (A = A1+A2+A3)	5,244,218	1,246,136	1,246,136
A1. Ingresos de Libre Disposición	5,244,218	1,246,136	1,246,136
A2. Transferencias Federales Etiquetadas	0	0	0
A3. Financiamiento Neto	0	0	0
B. Egresos Presupuestarios¹ (B = B1+B2)	5,244,218	964,556	964,556
B1. Gasto No Etiquetado (sin incluir Amortización de la Deuda Pública)	5,244,218	964,556	964,556
B2. Gasto Etiquetado (sin incluir Amortización de la Deuda Pública)			
C. Remanentes del Ejercicio Anterior (C = C1 + C2)		0	0
C1. Remanentes de Ingresos de Libre Disposición aplicados en el periodo			
C2. Remanentes de Transferencias Federales Etiquetadas aplicados en el periodo			
I. Balance Presupuestario (I = A - B + C)	0	281,580	281,580
II. Balance Presupuestario sin Financiamiento Neto (II = I - A3)	0	281,580	281,580
III. Balance Presupuestario sin Financiamiento Neto y sin Remanentes del Ejercicio Anterior (III = II - C)	0	281,580	281,580


Concepto	Aprobado	Devengado	Pagado
E. Intereses, Comisiones y Gastos de la Deuda (E = E1+E2)	0	0	0
E1. Intereses, Comisiones y Gastos de la Deuda con Gasto No Etiquetado			
E2. Intereses, Comisiones y Gastos de la Deuda con Gasto Etiquetado			
IV. Balance Primario (IV = III - E)	0	281,580	281,580

Concepto	Estimado/ Aprobado	Devengado	Recaudado/ Pagado
F. Financiamiento (F = F1 + F2)	0	0	0
F1. Financiamiento con Fuente de Pago de Ingresos de Libre Disposición			
F2. Financiamiento con Fuente de Pago de Transferencias Federales Etiquetadas			
G. Amortización de la Deuda (G = G1 + G2)	0	0	0
G1. Amortización de la Deuda Pública con Gasto No Etiquetado			
G2. Amortización de la Deuda Pública con Gasto Etiquetado			
A3. Financiamiento Neto (A3 = F - G)	0	0	0

Concepto	Estimado/ Aprobado	Devengado	Recaudado/ Pagado
A1. Ingresos de Libre Disposición	5,244,218	1,246,136	1,246,136
A3.1 Financiamiento Neto con Fuente de Pago de Ingresos de Libre Disposición (A3.1 = F1 - G1)	0	0	0
F1. Financiamiento con Fuente de Pago de Ingresos de Libre Disposición	0	0	0
G1. Amortización de la Deuda Pública con Gasto No Etiquetado	0	0	0
B1. Gasto No Etiquetado (sin incluir Amortización de la Deuda Pública)	5,244,218	964,556	964,556
C1. Remanentes de Ingresos de Libre Disposición aplicados en el periodo		0	0
V. Balance Presupuestario de Recursos Disponibles (V = A1 + A3.1 - B1 + C1)	0	281,580	281,580
VI. Balance Presupuestario de Recursos Disponibles sin Financiamiento Neto (VI = V - A3.1)	0	281,580	281,580

Concepto	Estimado/ Aprobado	Devengado	Recaudado/ Pagado
A2. Transferencias Federales Etiquetadas	0	0	0
A3.2 Financiamiento Neto con Fuente de Pago de Transferencias Federales Etiquetadas (A3.2 = F2 - G2)	0	0	0
F2. Financiamiento con Fuente de Pago de Transferencias Federales Etiquetadas	0	0	0
G2. Amortización de la Deuda Pública con Gasto Etiquetado	0	0	0
B2. Gasto Etiquetado (sin incluir Amortización de la Deuda Pública)	0	0	0
C2. Remanentes de Transferencias Federales Etiquetadas aplicados en el periodo		0	0
VII. Balance Presupuestario de Recursos Etiquetados (VII = A2 + A3.2 - B2 + C2)	0	0	0
VIII. Balance Presupuestario de Recursos Etiquetados sin Financiamiento Neto (VIII = VII - A3.2)	0	0	0


 LIC GABRIELA RIVERA GRIMALDO
 DIRECTORA GENERAL


 CP DIEGO ARMANDO SALAZAR MUÑOZ
 ADMINISTRATIVO

Concepto (c)	Ingreso					Diferencia (e)
	Estimado (d)	Ampliaciones/ (Reducciones)	Modificado	Devengado	Recaudado	
Ingresos de Libre Disposición						
A. Impuestos			0			0
B. Cuotas y Aportaciones de Seguridad Social			0			0
C. Contribuciones de Mejoras			0			0
D. Derechos			0			0
E. Productos	80,000	0	80,000	0	0	-80,000
F. Aprovechamientos			0			0
G. Ingresos por Ventas de Bienes y Prestación Servicios	0	0	0	111	111	111
H. Participaciones	0	0	0	0	0	0
(H=h1+h2+h3+h4+h5+h6+h7+h8+h9+h10+h11)						
h1) Fondo General de Participaciones			0			0
h2) Fondo de Fomento Municipal			0			0
h3) Fondo de Fiscalización y Recaudación			0			0
h4) Fondo de Compensación			0			0
h5) Fondo de Extracción de Hidrocarburos			0			0
h6) Impuesto Especial Sobre Producción y Servicios			0			0
h7) 0.136% de la Recaudación Federal Participable			0			0
h8) 3.17% Sobre Extracción de Petróleo			0			0
h9) Gasolinas y Diésel			0			0
h10) Fondo del Impuesto Sobre la Renta			0			0
h11) Fondo de Estabilización de los Ingresos de las Entidades Federativas			0			0
I. Incentivos Derivados de la Colaboración Fiscal (I=i1+i2+i3+i4+i5)	0	0	0	0	0	0
i1) Tenencia o Uso de Vehículos			0			0
i2) Fondo de Compensación ISAN			0			0
i3) Impuesto Sobre Automóviles Nuevos			0			0
i4) Fondo de Compensación de Repecos-Intermedios			0			0
i5) Otros Incentivos Económicos			0			0
J. Transferencias y Asignaciones	5,164,218	0	5,164,218	1,246,025	1,246,025	-3,918,193
K. Convenios	0	0	0	0	0	0
k1) Otros Convenios y Subsidios			0			0
L. Otros Ingresos de Libre Disposición (L=l1+l2)	0	0	0	0	0	0
l1) Participaciones en Ingresos Locales			0			0
l2) Otros Ingresos de Libre Disposición			0			0
I. Total de Ingresos de Libre Disposición (I=A+B+C+D+E+F+G+H+I+J+K+L)	5,244,218	0	5,244,218	1,246,136	1,246,136	-3,998,082
Ingresos Excedentes de Ingresos de Libre Disposición						
Transferencias Federales Etiquetadas						
A. Aportaciones (A=a1+a2+a3+a4+a5+a6+a7+a8)	0	0	0	0	0	0
a1) Fondo de Aportaciones para la Nómina Educativa y Gasto Operativo			0			0
a2) Fondo de Aportaciones para los Servicios de Salud			0			0
a3) Fondo de Aportaciones para la Infraestructura Social			0			0
a4) Fondo de Aportaciones para el Fortalecimiento de los Municipios y de las Demarcaciones Territoriales del Distrito Federal			0			0
a5) Fondo de Aportaciones Múltiples			0			0
a6) Fondo de Aportaciones para la Educación Tecnológica y de Adultos			0			0
a7) Fondo de Aportaciones para la Seguridad Pública de los Estados y del Distrito Federal			0			0
a8) Fondo de Aportaciones para el Fortalecimiento de las Entidades Federativas			0			0
B. Convenios (B=b1+b2+b3+b4)	0	0	0	0	0	0
b1) Convenios de Protección Social en Salud			0			0
b2) Convenios de Descentralización			0			0
b3) Convenios de Reasignación			0			0
b4) Otros Convenios y Subsidios			0			0
C. Fondos Distintos de Aportaciones (C=c1+c2)	0	0	0	0	0	0
c1) Fondo para Entidades Federativas y Municipios Productores de Hidrocarburos			0			0
c2) Fondo Minero			0			0

AGENCIA
PRO SAN LUISAGENCIA PRO SAN LUIS (a)
Estado Analítico de Ingresos Detallado - LDF
Del 1 de Enero al 31 de Marzo de 2019 (b)
(PESOS)

Concepto (c)	Ingreso					Diferencia (e)
	Estimado (d)	Ampliaciones/ (Reducciones)	Modificado	Devengado	Recaudado	
D. Transferencias, Asignaciones, Subsidios y Subvenciones, y Pensiones y Jubilaciones			0			0
E. Otras Transferencias Federales Etiquetadas			0			0
II. Total de Transferencias Federales Etiquetadas (II = A + B + C + D + E)	0	0	0	0	0	0
III. Ingresos Derivados de Financiamientos (III = A)	0	0	0	0	0	0
A. Ingresos Derivados de Financiamientos			0			0
IV. Total de Ingresos (IV = I + II + III)	5,244,218	0	5,244,218	1,246,136	1,246,136	-3,998,082
Datos Informativos						
1. Ingresos Derivados de Financiamientos con Fuente de Pago de Ingresos de Libre Disposición			0			0
2. Ingresos Derivados de Financiamientos con Fuente de Pago de Transferencias Federales Etiquetadas			0			0
3. Ingresos Derivados de Financiamientos (3 = 1 + 2)	0	0	0	0	0	0


LIC GABRIELA RIVERA GRIMALDO
DIRECTORA GENERAL
CP DIEGO ARMANDO SALAZAR MUÑOZ
ADMINISTRATIVO



AGENCIA
PRO SAN LUIS

AGENCIA PRO SAN LUIS (a)
Estado Analítico del Ejercicio del Presupuesto de Egresos Detallado - LDF
Clasificación por Objeto del Gasto (Capítulo y Concepto)
Del 1 de Enero al 31 de Marzo de 2019 (b)
(PESOS)

Concepto (c)	Egresos					Subejercicio (e)
	Aprobado (d)	Ampliaciones/ (Reducciones)	Modificado	Devengado	Pagado	
I. Gasto No Etiquetado (I=A+B+C+D+E+F+G+H+I)	5,244,218	0	5,244,218	964,556	964,556	4,279,662
A. Servicios Personales (A=a1+a2+a3+a4+a5+a6+a7)	3,955,563	0	3,955,563	875,226	875,226	3,080,337
a1) Remuneraciones al Personal de Carácter Permanente	2,915,040	0	2,915,040	726,332	726,332	2,188,708
a2) Remuneraciones al Personal de Carácter Transitorio		0	0			0
a3) Remuneraciones Adicionales y Especiales	384,732	0	384,732	0	0	384,732
a4) Seguridad Social	615,296	0	615,296	148,894	148,894	466,402
a5) Otras Prestaciones Sociales y Económicas	40,495	0	40,495	0	0	40,495
a6) Previsiones		0	0			0
a7) Pago de Estímulos a Servidores Públicos		0	0			0
B. Materiales y Suministros (B=b1+b2+b3+b4+b5+b6+b7+b8+b9)	210,200	0	210,200	15,898	15,898	194,302
b1) Materiales de Administración, Emisión de Documentos y Artículos Oficiales	99,200	-280	98,920	795	795	98,125
b2) Alimentos y Utensilios	33,000	0	33,000	2,825	2,825	30,175
b3) Materias Primas y Materiales de Producción y Comercialización		0	0			0
b4) Materiales y Artículos de Construcción y de Reparación		0	0			0
b5) Productos Químicos, Farmacéuticos y de Laboratorio		0	0			0
b6) Combustibles, Lubrificantes y Aditivos	72,000	0	72,000	12,000	12,000	60,000
b7) Vestuario, Blancos, Prendas de Protección y Artículos Deportivos		0	0			0
b8) Materiales y Suministros Para Seguridad		0	0			0
b9) Herramientas, Refacciones y Accesorios Menores	6,000	280	6,280	278	278	6,002
C. Servicios Generales (C=c1+c2+c3+c4+c5+c6+c7+c8+c9)	1,078,455	0	1,078,455	73,432	73,432	1,005,023
c1) Servicios Básicos	5,300	0	5,300	0	0	5,300
c2) Servicios de Arrendamiento	19,800	0	19,800	0	0	19,800
c3) Servicios Profesionales, Científicos, Técnicos y Otros Servicios	66,400	0	66,400	2,072	2,072	64,328
c4) Servicios Financieros, Bancarios y Comerciales	10,000	0	10,000	1,827	1,827	8,173
c5) Servicios de Instalación, Reparación, Mantenimiento y Conservación	17,000	0	17,000	105	105	16,895
c6) Servicios de Comunicación Social y Publicidad		0	0			0
c7) Servicios de Traslado y Viáticos	416,000	0	416,000	41,711	41,711	374,289
c8) Servicios Oficiales	460,075	0	460,075	9,503	9,503	450,572
c9) Otros Servicios Generales	83,880	0	83,880	18,214	18,214	65,666
D. Transferencias, Asignaciones, Subsidios y Otras Ayudas (D=d1+d2+d3+d4+d5+d6+d7+d8+d9)	0	0	0	0	0	0
d1) Transferencias Internas y Asignaciones al Sector Público		0	0			0
d2) Transferencias al Resto del Sector Público		0	0			0
d3) Subsidios y Subvenciones		0	0			0
d4) Ayudas Sociales		0	0			0
d5) Pensiones y Jubilaciones		0	0			0
d6) Transferencias a Fideicomisos, Mandatos y Otros Análogos		0	0			0
d7) Transferencias a la Seguridad Social		0	0			0
d8) Donativos		0	0			0
d9) Transferencias al Exterior		0	0			0
E. Bienes Muebles, Inmuebles e Intangibles (E=e1+e2+e3+e4+e5+e6+e7+e8+e9)	0	0	0	0	0	0
e1) Mobiliario y Equipo de Administración		0	0			0
e2) Mobiliario y Equipo Educativo y Recreativo		0	0			0
e3) Equipo e Instrumental Médico y de Laboratorio		0	0			0
e4) Vehículos y Equipo de Transporte		0	0			0
e5) Equipo de Defensa y Seguridad		0	0			0
e6) Maquinaria, Otros Equipos y Herramientas		0	0			0
e7) Activos Biológicos		0	0			0
e8) Bienes Inmuebles		0	0			0
e9) Activos Intangibles		0	0			0
F. Inversión Pública (F=f1+f2+f3)	0	0	0	0	0	0
f1) Obra Pública en Bienes de Dominio Público		0	0			0
f2) Obra Pública en Bienes Propios		0	0			0
f3) Proyectos Productivos y Acciones de Fomento		0	0			0
G. Inversiones Financieras y Otras Provisiones (G=g1+g2+g3+g4+g5+g6+g7)	0	0	0	0	0	0
g1) Inversiones Para el Fomento de Actividades Productivas		0	0			0
g2) Acciones y Participaciones de Capital		0	0			0
g3) Compra de Títulos y Valores		0	0			0
g4) Concesión de Préstamos		0	0			0
g5) Inversiones en Fideicomisos, Mandatos y Otros Análogos		0	0			0
Fideicomiso de Desastres Naturales (Informativo)		0	0			0
g6) Otras Inversiones Financieras		0	0			0
g7) Provisiones para Contingencias y Otras Erogaciones Especiales		0	0			0
H. Participaciones y Aportaciones (H=h1+h2+h3)	0	0	0	0	0	0
h1) Participaciones		0	0			0
h2) Aportaciones		0	0			0
h3) Convenios		0	0			0
I. Deuda Pública (I=i1+i2+i3+i4+i5+i6+i7)	0	0	0	0	0	0
i1) Amortización de la Deuda Pública		0	0			0
i2) Intereses de la Deuda Pública		0	0			0
i3) Comisiones de la Deuda Pública		0	0			0
i4) Gastos de la Deuda Pública		0	0			0
i5) Costo por Coberturas		0	0			0
i6) Apoyos Financieros		0	0			0
i7) Adeudos de Ejercicios Fiscales Anteriores (ADEFAS)		0	0			0



AGENCIA
PRO SAN LUIS

AGENCIA PRO SAN LUIS (a)
Estado Analítico del Ejercicio del Presupuesto de Egresos Detallado - LDF
Clasificación por Objeto del Gasto (Capítulo y Concepto)
Del 1 de Enero al 31 de Marzo de 2019 (b)
(PESOS)

Concepto (c)	Egresos					Subejercicio (e)
	Aprobado (d)	Ampliaciones/ (Reducciones)	Modificado	Devengado	Pagado	
II. Gasto Etiquetado (II=A+B+C+D+E+F+G+H+I)	0	0	0	0	0	0
A. Servicios Personales (A=a1+a2+a3+a4+a5+a6+a7)	0	0	0	0	0	0
a1) Remuneraciones al Personal de Carácter Permanente	0	0	0	0	0	0
a2) Remuneraciones al Personal de Carácter Transitorio	0	0	0	0	0	0
a3) Remuneraciones Adicionales y Especiales	0	0	0	0	0	0
a4) Seguridad Social	0	0	0	0	0	0
a5) Otras Prestaciones Sociales y Económicas	0	0	0	0	0	0
a6) Previsiones	0	0	0	0	0	0
a7) Pago de Estimúlos a Servidores Públicos	0	0	0	0	0	0
B. Materiales y Suministros (B=b1+b2+b3+b4+b5+b6+b7+b8+b9)	0	0	0	0	0	0
b1) Materiales de Administración, Emisión de Documentos y Artículos Oficiales	0	0	0	0	0	0
b2) Alimentos y Utensilios	0	0	0	0	0	0
b3) Materias Primas y Materiales de Producción y Comercialización	0	0	0	0	0	0
b4) Materiales y Artículos de Construcción y de Reparación	0	0	0	0	0	0
b5) Productos Químicos, Farmacéuticos y de Laboratorio	0	0	0	0	0	0
b6) Combustibles, Lubricantes y Aditivos	0	0	0	0	0	0
b7) Vestuario, Blancos, Prendas de Protección y Artículos Deportivos	0	0	0	0	0	0
b8) Materiales y Suministros Para Seguridad	0	0	0	0	0	0
b9) Herramientas, Refacciones y Accesorios Menores	0	0	0	0	0	0
C. Servicios Generales (C=c1+c2+c3+c4+c5+c6+c7+c8+c9)	0	0	0	0	0	0
c1) Servicios Básicos	0	0	0	0	0	0
c2) Servicios de Arrendamiento	0	0	0	0	0	0
c3) Servicios Profesionales, Científicos, Técnicos y Otros Servicios	0	0	0	0	0	0
c4) Servicios Financieros, Bancarios y Comerciales	0	0	0	0	0	0
c5) Servicios de Instalación, Reparación, Mantenimiento y Conservación	0	0	0	0	0	0
c6) Servicios de Comunicación Social y Publicidad	0	0	0	0	0	0
c7) Servicios de Traslado y Viáticos	0	0	0	0	0	0
c8) Servicios Oficiales	0	0	0	0	0	0
c9) Otros Servicios Generales	0	0	0	0	0	0
D. Transferencias, Asignaciones, Subsidios y Otras Ayudas (D=d1+d2+d3+d4+d5+d6+d7+d8+d9)	0	0	0	0	0	0
d1) Transferencias Internas y Asignaciones al Sector Público	0	0	0	0	0	0
d2) Transferencias al Resto del Sector Público	0	0	0	0	0	0
d3) Subsidios y Subvenciones	0	0	0	0	0	0
d4) Ayudas Sociales	0	0	0	0	0	0
d5) Pensiones y Jubilaciones	0	0	0	0	0	0
d6) Transferencias a Fideicomisos, Mandatos y Otros Análogos	0	0	0	0	0	0
d7) Transferencias a la Seguridad Social	0	0	0	0	0	0
d8) Donativos	0	0	0	0	0	0
d9) Transferencias al Exterior	0	0	0	0	0	0
E. Bienes Muebles, Inmuebles e Intangibles (E=e1+e2+e3+e4+e5+e6+e7+e8+e9)	0	0	0	0	0	0
e1) Mobiliario y Equipo de Administración	0	0	0	0	0	0
e2) Mobiliario y Equipo Educativo y Recreativo	0	0	0	0	0	0
e3) Equipo e Instrumental Médico y de Laboratorio	0	0	0	0	0	0
e4) Vehículos y Equipo de Transporte	0	0	0	0	0	0
e5) Equipo de Defensa y Seguridad	0	0	0	0	0	0
e6) Maquinaria, Otros Equipos y Herramientas	0	0	0	0	0	0
e7) Activos Biológicos	0	0	0	0	0	0
e8) Bienes Inmuebles	0	0	0	0	0	0
e9) Activos Intangibles	0	0	0	0	0	0
F. Inversión Pública (F=f1+f2+f3)	0	0	0	0	0	0
f1) Obra Pública en Bienes de Dominio Público	0	0	0	0	0	0
f2) Obra Pública en Bienes Propios	0	0	0	0	0	0
f3) Proyectos Productivos y Acciones de Fomento	0	0	0	0	0	0
G. Inversiones Financieras y Otras Provisiones (G=g1+g2+g3+g4+g5+g6+g7)	0	0	0	0	0	0
g1) Inversiones Para el Fomento de Actividades Productivas	0	0	0	0	0	0
g2) Acciones y Participaciones de Capital	0	0	0	0	0	0
g3) Compra de Títulos y Valores	0	0	0	0	0	0
g4) Concesión de Préstamos	0	0	0	0	0	0
g5) Inversiones en Fideicomisos, Mandatos y Otros Análogos	0	0	0	0	0	0
Fideicomiso de Desastres Naturales (Informativo)	0	0	0	0	0	0
g6) Otras Inversiones Financieras	0	0	0	0	0	0
g7) Provisiones para Contingencias y Otras Erogaciones Especiales	0	0	0	0	0	0
H. Participaciones y Aportaciones (H=h1+h2+h3)	0	0	0	0	0	0
h1) Participaciones	0	0	0	0	0	0
h2) Aportaciones	0	0	0	0	0	0
h3) Convenios	0	0	0	0	0	0



AGENCIA
PRO SAN LUIS

AGENCIA PRO SAN LUIS (a)
Estado Analítico del Ejercicio del Presupuesto de Egresos Detallado - LDF
Clasificación por Objeto del Gasto (Capítulo y Concepto)
Del 1 de Enero al 31 de Marzo de 2019 (b)
(PESOS)

Concepto (c)	Egresos					Subejercicio (e)
	Aprobado (d)	Ampliaciones/ (Reducciones)	Modificado	Devengado	Pagado	
I. Deuda Pública (I=I1+I2+I3+I4+I5+I6+I7)	0	0	0	0	0	0
i1) Amortización de la Deuda Pública			0			0
i2) Intereses de la Deuda Pública			0			0
i3) Comisiones de la Deuda Pública			0			0
i4) Gastos de la Deuda Pública			0			0
i5) Costo por Coberturas			0			0
i6) Apoyos Financieros			0			0
i7) Adeudos de Ejercicios Fiscales Anteriores (ADEFAS)			0			0
III. Total de Egresos (III = I + II)	5,244,218	0	5,244,218	964,556	964,556	4,279,662

LIC GABRIELA RIVERA GRIMALDO
DIRECTORA GENERAL

CP DIEGO ARMANDO SALAZAR MUÑOZ
ADMINISTRATIVO



AGENCIA
PRO SAN LUIS

AGENCIA PRO SAN LUIS (a)
Estado Analítico del Ejercicio del Presupuesto de Egresos Detallado - LDF
Clasificación Funcional (Finalidad y Función)
Del 1 de Enero al 31 de Marzo de 2019 (b)
(PESOS)

Concepto (c)	Egresos					Subejercicio (e)
	Aprobado	Ampliaciones/	Modificado	Devengado	Pagado	
I. Gasto No Etiquetado (I=A+B+C+D)	5,244,218	0	5,244,218	964,556	964,556	4,279,662
A. Gobierno (A=a1+a2+a3+a4+a5+a6+a7+a8)	0	0	0	0	0	0
a1) Legislación			0			0
a2) Justicia			0			0
a3) Coordinación de la Política de Gobierno			0			0
a4) Relaciones Exteriores			0			0
a5) Asuntos Financieros y Hacendarios			0			0
a6) Seguridad Nacional			0			0
a7) Asuntos de Orden Público y de Seguridad Interior			0			0
a8) Otros Servicios Generales			0			0
B. Desarrollo Social (B=b1+b2+b3+b4+b5+b6+b7)	0	0	0	0	0	0
b1) Protección Ambiental			0			0
b2) Vivienda y Servicios a la Comunidad			0			0
b3) Salud			0			0
b4) Recreación, Cultura y Otras Manifestaciones Sociales			0			0
b5) Educación			0			0
b6) Protección Social			0			0
b7) Otros Asuntos Sociales			0			0
C. Desarrollo Económico (C=c1+c2+c3+c4+c5+c6+c7+c8+c9)	5,244,218	0	5,244,218	964,556	964,556	4,279,662
c1) Asuntos Económicos, Comerciales y Laborales en General	5,244,218	0	5,244,218	964,556	964,556	4,279,662
c2) Agropecuaria, Silvicultura, Pesca y Caza			0			0
c3) Combustibles y Energía			0			0
c4) Minería, Manufacturas y Construcción			0			0
c5) Transporte			0			0
c6) Comunicaciones			0			0
c7) Turismo			0			0
c8) Ciencia, Tecnología e Innovación			0			0
c9) Otras Industrias y Otros Asuntos Económicos			0			0
D. Otras No Clasificadas en Funciones Anteriores (D=d1+d2+d3+d4)	0	0	0	0	0	0
d1) Transacciones de la Deuda Pública / Costo Financiero de la Deuda			0			0
d2) Transferencias, Participaciones y Aportaciones Entre Diferentes			0			0
d3) Saneamiento del Sistema Financiero			0			0
d4) Adeudos de Ejercicios Fiscales Anteriores			0			0
II. Gasto Etiquetado (II=A+B+C+D)	0	0	0	0	0	0
A. Gobierno (A=a1+a2+a3+a4+a5+a6+a7+a8)	0	0	0	0	0	0
a1) Legislación			0			0
a2) Justicia			0			0
a3) Coordinación de la Política de Gobierno			0			0
a4) Relaciones Exteriores			0			0
a5) Asuntos Financieros y Hacendarios			0			0
a6) Seguridad Nacional			0			0
a7) Asuntos de Orden Público y de Seguridad Interior			0			0
a8) Otros Servicios Generales			0			0
B. Desarrollo Social (B=b1+b2+b3+b4+b5+b6+b7)	0	0	0	0	0	0
b1) Protección Ambiental			0			0
b2) Vivienda y Servicios a la Comunidad			0			0
b3) Salud			0			0
b4) Recreación, Cultura y Otras Manifestaciones Sociales			0			0
b5) Educación			0			0
b6) Protección Social			0			0
b7) Otros Asuntos Sociales			0			0
C. Desarrollo Económico (C=c1+c2+c3+c4+c5+c6+c7+c8+c9)	0	0	0	0	0	0
c1) Asuntos Económicos, Comerciales y Laborales en General			0			0
c2) Agropecuaria, Silvicultura, Pesca y Caza			0			0
c3) Combustibles y Energía			0			0
c4) Minería, Manufacturas y Construcción			0			0
c5) Transporte			0			0
c6) Comunicaciones			0			0
c7) Turismo			0			0
c8) Ciencia, Tecnología e Innovación			0			0
c9) Otras Industrias y Otros Asuntos Económicos			0			0



AGENCIA
PRO SAN LUIS

AGENCIA PRO SAN LUIS (a)
Estado Analítico del Ejercicio del Presupuesto de Egresos Detallado - LDF
Clasificación Funcional (Finalidad y Función)
Del 1 de Enero al 31 de Marzo de 2019 (b)
(PESOS)

Concepto (c)	Egresos					Subejercicio (e)
	Aprobado	Ampliaciones/	Modificado	Devengado	Pagado	
D. Otras No Clasificadas en Funciones Anteriores (D=d1+d2+d3+d4)	0	0	0	0	0	0
d1) Transacciones de la Deuda Publica / Costo Financiero de la Deuda			0			0
d2) Transferencias, Participaciones y Aportaciones Entre Diferentes			0			0
d3) Saneamiento del Sistema Financiero			0			0
d4) Adeudos de Ejercicios Fiscales Anteriores			0			0
III. Total de Egresos (III = I + II)	5,244,218	0	5,244,218	964,556	964,556	4,279,662


LIC GABRIELA RIVERA GRIMALDO
DIRECTORA GENERAL



CP DIEGO ARMANDO SALAZAR MUÑOZ
ADMINISTRATIVO




AGENCIA
PRO SAN LUIS

AGENCIA PRO SAN LUIS (a)
Estado Analítico del Ejercicio del Presupuesto de Egresos Detallado - LDF
Clasificación de Servicios Personales por Categoría
Del 1 de Enero al 31 de Marzo de 2019 (b)
(PESOS)

Concepto (c)	Egresos					Subejercicio (e)
	Aprobado (d)	Ampliaciones/ (Reducciones)	Modificado	Devengado	Pagado	
I. Gasto No Etiquetado (I=A+B+C+D+E+F)	3,955,563	0	3,955,563	875,226	875,226	3,080,337
A. Personal Administrativo y de Servicio Público	3,955,563	0	3,955,563	875,226	875,226	3,080,337
B. Magisterio			0			0
C. Servicios de Salud (C=c1+c2)	0	0	0	0	0	0
c1) Personal Administrativo			0			0
c2) Personal Médico, Paramédico y afin			0			0
D. Seguridad Pública			0			0
E. Gastos asociados a la implementación de nuevas leyes federales o reformas a las mismas (E = e1 + e2)	0	0	0	0	0	0
e1) Nombre del Programa o Ley 1			0			0
e2) Nombre del Programa o Ley 2			0			0
F. Sentencias laborales definitivas			0			0
II. Gasto Etiquetado (II=A+B+C+D+E+F)	0	0	0	0	0	0
A. Personal Administrativo y de Servicio Público			0			0
B. Magisterio			0			0
C. Servicios de Salud (C=c1+c2)	0	0	0	0	0	0
c1) Personal Administrativo			0			0
c2) Personal Médico, Paramédico y afin			0			0
D. Seguridad Pública			0			0
E. Gastos asociados a la implementación de nuevas leyes federales o reformas a las mismas (E = e1 + e2)	0	0	0	0	0	0
e1) Nombre del Programa o Ley 1			0			0
e2) Nombre del Programa o Ley 2			0			0
F. Sentencias laborales definitivas			0			0
III. Total del Gasto en Servicios Personales (III = I + II)	3,955,563	0	3,955,563	875,226	875,226	3,080,337


LIC GABRIELA RIVERA GRIMALDO
DIRECTORA GENERAL


CP DIEGO ARMANDO SALAZAR MUÑOZ
ADMINISTRATIVO

	Pensiones y jubilaciones	Salud	Riesgos de trabajo	Invalidez y vida	Otras prestaciones sociales
Tipo de Sistema					
Prestación laboral o Fondo general para trabajadores del estado o municipio					
Beneficio definido, Contribución definida o Mixto					
Población afiliada					
Activos					
Edad máxima					
Edad mínima					
Edad promedio					
Pensionados y Jubilados					
Edad máxima					
Edad mínima					
Edad promedio					
Beneficiarios					
Promedio de años de servicio (trabajadores activos)					
Aportación individual al plan de pensión como % del salario					
Aportación del ente público al plan de pensión como % del salario					
Crecimiento esperado de los pensionados y jubilados (como %)					
Crecimiento esperado de los activos (como %)					
Edad de Jubilación o Pensión					
Esperanza de vida					
Ingresos del Fondo					
Ingresos Anuales al Fondo de Pensiones					
Nómina anual					
Activos					
Pensionados y Jubilados					
Beneficiarios de Pensionados y Jubilados					
Monto mensual por pensión					
Máximo					
Mínimo					
Promedio					
Monto de la reserva					
Valor presente de las obligaciones					
Pensiones y Jubilaciones en curso de pago					
Generación actual					
Generaciones futuras					
Valor presente de las contribuciones asociadas a los sueldos futuros de cotización X%					
Generación actual					
Generaciones futuras					
Valor presente de aportaciones futuras					
Generación actual					
Generaciones futuras					
Otros Ingresos					
Déficit/superávit actuarial					
Generación actual					
Generaciones futuras					
Periodo de suficiencia					

SIN INFORMACION

	Pensiones y jubilaciones	Salud	Riesgos de trabajo	Invalidez y vida	Otras prestaciones sociales
Año de descapitalización					
Tasa de rendimiento					
Estudio actuarial					
Año de elaboración del estudio actuarial					
Empresa que elaboró el estudio actuarial					



LIC GABRIELA RIVERA GRIMALDO
DIRECTORA GENERAL



CPC DIEGO ARMANDO SALAZAR MUÑOZ
ADMINISTRATIVO



AGENCIA
PRO SAN LUIS

5

ANEXOS

Marzo 2019, San Luis Potosí, S.L.P.

Secretaría de Finanzas de Gobierno del Estado de San Luis Potosí

La Agencia Pro San Luis al cierre de Marzo del ejercicio fiscal 2019 no cuenta con Pasivos contingentes que afecten la Situación financiera del ente.

Quedando a sus órdenes me despido de usted.

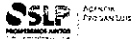
Atentamente



Gabriela Rivera Grimaldo
Directora General de la Agencia Pro San Luis

2019, "Año del Centenario del Natalicio de Rafael Montejano y Aguiñaga"

Bld. Antonio Rocha Cordero 125
Col. Tierra Blanca
Torre Corporativa del Centro de Convenciones
San Luis Potosí, S.L.P. C.P. 78364
Tel. 01(444) 834 36 11



**AGENCIA PRO SAN LUIS
SAN LUIS POTOSI
Endeudamiento Neto**

Del 01/ene/2019 Al 31/mar/2019

Usr: supervisor
Rep: rptEndeudamientoNeto

Fecha y hora de Impresión | 02/abr/2019
12:13 p.m.

Identificación de Crédito o Instrumento	Contratación/Colocación	Amortización	Endeudamiento Neto
	A	B	C=A-B
Créditos Bancarios			
Total Créditos Bancarios	\$0.00	\$0.00	\$0.00
Otros Instrumentos de Deuda			
Total Otros Instrumentos de Deuda	\$0.00	\$0.00	\$0.00
Total	\$0.00	\$0.00	\$0.00

LIC. GABRIELA RIVERA GRIMALDO

DIRECTORA GENERAL

CP DIEGO ARMANDO SALAZAR MUNOZ

ADMINISTRATIVO



Usu: supervisor
Rep: rptInteresesdeLaDeuda

**AGENCIA PRO SAN LUIS
SAN LUIS POTOSI
Intereses de la Deuda
Del 01/ene/2019 Al 31/mar/2019**

Fecha y hora de Impresión | 02/abr/2019
12:14 p.m.

Identificación de Crédito o Instrumento	Devengado	Pagado
Créditos Bancarios		
Total de Intereses de Créditos Bancarios	\$0.00	\$0.00
Otros Instrumentos de Deuda		
Total de Intereses de Otros Instrumentos de Deuda	\$0.00	\$0.00

LIC. GABRIELA RIVERA GRIMALDO

DIRECTORA GENERAL

CP DIEGO ARMANDO SALAZAR MUNOZ

ADMINISTRATIVO

**AGENCIA PRO SAN LUIS
 SAN LUIS POTOSÍ
 Indicadores de Postura Fiscal
 del 01/ene/2019 al 31/mar/2019**

Usr: supervisor
 Rep: rptIndicadoresPosturaFiscal

Fecha y hora de impresión | 02/abr/2019
 12:14 p.m.

Concepto	Estimado	Devengado	Pagado
I. Ingresos Presupuestarios (I=1+2)	\$5,244,218.00	\$1,246,136.12	\$1,246,136.12
1. Ingresos del Gobierno de la Entidad Federativa	\$5,244,218.00	\$1,246,136.12	\$1,246,136.12
2. Ingresos del Sector Paraestatal	\$0.00	\$0.00	\$0.00
II. Egresos Presupuestarios (II=3+4)	\$5,244,218.00	\$964,555.87	\$964,555.87
3. Egresos del Gobierno de la Entidad Federativa	\$5,244,218.00	\$964,555.87	\$964,555.87
4. Egresos del Sector Paraestatal	\$0.00	\$0.00	\$0.00
III. Balance Presupuestario (Superávit o Déficit) (III = I - II)	\$0.00	\$281,580.25	\$281,580.25

Concepto	Estimado	Devengado	Pagado
III. Balance Presupuestario (Superávit o Déficit)	\$0.00	\$281,580.25	\$281,580.25
IV. Intereses, Comisiones y Gastos de la Deuda	\$0.00	\$0.00	\$0.00
V. Balance Primario (Superávit o Déficit) (V= III - IV)	\$0.00	\$281,580.25	\$281,580.25


Concepto	Estimado	Devengado	Pagado
A. Financiamiento	\$0.00	\$0.00	\$0.00
B. Amortización de la deuda	\$0.00	\$0.00	\$0.00
C. Endeudamiento ó desendeudamiento (C = A - B)	\$0.00	\$0.00	\$0.00


 LIC. GABRIELA RIVERA GRIMALDO
 DIRECTORA GENERAL


 CP DIEGO ARMANDO SALAZAR MUÑOZ
 ADMINISTRATIVO

Código	Descripción del Bien Mueble	Valor en libros
51110-00001	Escritorio L en melamina	9,687.16
51110-00002	Escritorio L en melamina	9,687.16
51110-00003	Escritorio ejecutivo con cajonera	7,388.04
51110-00004	Escritorio ejecutivo con cajonera	7,388.04
51110-00005	Librero colgante	3,328.04
51110-00006	Librero colgante	3,328.04
51110-00007	Silla ejecutiva en piel	8,317.20
51110-00008	Silla con brazos	2,231.84
51110-00009	Silla con brazos	2,231.84
51110-00010	Silla con brazos	1,702.88
51110-00011	Silla con brazos	1,702.88
51110-00012	Silla con brazos	1,702.88
51110-00013	Silla de visita	1,286.44
51110-00014	Silla de visita	1,286.44
51110-00015	Silla de visita	1,286.44
51110-00016	Silla de visita	1,286.44
51110-00017	Silla de visita	1,286.44
51110-00018	Silla de visita	1,286.44
51110-00019	Silla de visita	1,286.44
51110-00020	Silla de visita	1,286.44
51110-00021	Escritorio L en melamina	6,555.16
51110-00022	Escritorio ejecutivo con librero	23,374.00
51110-00023	Archivero vertical 4 gavetas	6,214.12
51110-00024	Archivero vertical 4 gavetas	6,214.12
51110-00025	Mesa de junta circular	2,960.32
51110-00026	Silla ejecutiva en tela	5,055.28
51110-00027	Mesa de trabajo	1,771.32
51110-00028	Mueble de entrepaños	6,200.00
51110-00029	Archivero vertical 4 gavetas	6,756.05
51110-00030	Archivero vertical 4 gavetas	6,756.05
51110-00031	Archivero vertical 4 gavetas	6,756.05
51110-00032	Archivero vertical 4 gavetas	6,756.05
51110-00033	Archivero vertical 4 gavetas	6,756.05
51110-00034	Silla operativa	1,743.54
51110-00035	Escritorio ejecutivo con cajonera	8,350.50
51510-00001	Disco duro 6tb	3,360.02
51510-00002	Disco duro 6tb	3,360.02
51510-00003	Lap Top Dell Vostro	11,020.00
51510-00004	Lap Top Dell Vostro	11,020.00
51510-00005	Lap Top Dell Vostro	11,020.00
51510-00006	Lap Top Dell Vostro	11,020.00
51510-00007	Lap Top Dell Vostro	11,020.00
51510-00008	Computadora de escritorio HP	12,586.00
51510-00009	Impresora Brother Tinta continua	4,582.00
51510-00010	Impresora Brother Tinta continua	4,582.00
51510-00011	Impresora Brother Tinta continua	4,582.00
51510-00012	Proyector Epson	6,648.49
51910-00001	Frigobar Daewo	3,999.00
51910-00002	Reloj checador	2,498.95
51910-00003	Engargoladora	2,281.72
52310-00001	Camara Fotografica	8,299.00
59110-00001	Nomipaq	6,762.80
		\$ 289,848.14


GABRIELA RIVERA GRIMALDO
DIRECTORA GENERAL


DIEGO A. SALAZAR MUÑOZ
ADMINISTRATIVO

Marzo 2019, San Luis Potosí, S.L.P.

Secretaría de Finanzas de Gobierno del Estado de San Luis Potosí

La Agencia Pro San Luis al cierre de Marzo del ejercicio fiscal 2019, no cuenta con Recursos Federales depositados o ministrados que indiquen la apertura de cuentas bancarias productivas para su manejo.

Quedando a sus órdenes me despido de usted.

Atentamente



Gabriela Rivera Grimaldo
Directora General de la Agencia Pro San Luis

2019, "Año del Centenario del Natalicio de Rafael Montejano y Aguiñaga"

Bvld. Antonio Rocha Cordero 125
Col. Tierra Blanca
Torre Corporativa del Centro de Convenciones
San Luis Potosí, S.L.P. C.P. 78364
Tel. 01(444) 834 36 11

Marzo 2019, San Luis Potosí, S.L.P.

Secretaría de Finanzas de Gobierno del Estado de San Luis Potosí

La Agencia Pro San Luis al cierre de Marzo del ejercicio fiscal 2019 no cuenta con Recursos depositados o ministrados que requieran Esquemas Bursátiles y de cobertura financiera.

Quedando a sus órdenes me despido de usted.

Atentamente



Gabriela Rivera Grimaldo
Directora General de la Agencia Pro San Luis

2019, "Año del Centenario del Natalicio de Rafael Montejano y Aguiñaga"

Bld. Antonio Rocha Cordero 125
Col. Tierra Blanca
Torre Corporativa del Centro de Convenciones
San Luis Potosí, S.L.P. C.P. 78364
Tel. 01(444) 834 36 11



Imprimir

Cerrar

Reporte de Pago de Servicios

BANCO MERCANTIL DEL NORTE S.A.
RFC: BMN-930209-927

04/03/2019 19:42

Moneda	MXP
Cuenta Origen	0497311289
Empresa	FINANZAS SLP IMPUESTO NOMINA -774
Moneda Facturador	MXP
Importe	\$5,884.00
Referencia 1	19250155676019399288
Referencia 2	
Referencia 3	
Referencia 4	
Fecha de Vencimiento	
RFC	GES850101L4A
IVA	
Propósito de la Transferencia	Pago de Servicios
Tipo de Cambio	
Imp. Rec/Desc	\$0.00
Monto Total	\$5,884.00
Confirmación	PROCESO COMPLETO
Comisión	\$0.00
IVA	\$0.00
Clave de Rastreo	88469063506655000774
Capturó	Contabilidad
Fecha Captura	04/03/2019 07:42:46 p. m.
Ejecutó	Contabilidad
Fecha Ejecución	04/03/2019 07:43:45 p. m.
Autorizó 1:	
Fecha Autorización 1:	
Autorizó 2:	
Fecha Autorización 2:	
Autorizó 3:	
Fecha Autorización 3:	
AutExcepción 1:	
Fecha AutExcepción 1:	
AutExcepción 2:	
Fecha AutExcepción 2:	

Operación realizada a través de los equipos de computo que procesan las peticiones de la Banca por Internet y que se ubican en la ciudad de México, D.F.

Para el caso de aclaración respecto a la operación celebrada, se podrá acudir a la Unidad Especializada de Atención a Aclaraciones de la Institución, según corresponda al lugar de celebración de la operación, o solicitarla a través de los siguientes teléfonos, en

HOJA DE AYUDA

DECLARACION DE PAGO DEL IMPUESTO SOBRE EROGACIONES POR REMUNERACIONES AL TRABAJO PERSONAL

		PERIODO DE PAGO	TIPO DE DECLARACION	
		Feb 2019	Normal	
DATOS DEL CONTRIBUYENTE				
R. F. C.	APS151002UFO	CURP.	REGISTRO PATRONAL	E39 80017 105
PATERNO, MATERNO, NOMBRE(S):				
DENOMINACIÓN Y/O RAZÓN SOCIAL:		AGENCIA PRO SAN LUIS		
CALLE:	BLVD. ANTONIO ROCHA CORDERO	No. EXT.:	125	No. INT.:
MUNICIPIO:	SAN LUIS POTOSI	C.P.:	78364	TELEFONO:
		COLONIA:	TIERRA BLANCA	
		CORREO:	gabrivera.gri@gmail.com	

DETERMINACIÓN Y LIQUIDACIÓN DEL IMPUESTO

NÚMERO DE EMPLEADOS:	9	FOLIO DE LA DECLARACION A COMPENSAR:	
BASE GRAVABLE:	235350	COMPENSACIÓN:	0
IMPUESTO DETERMINADO:	5884	IMPUESTO PAGADO EN LA DECLARACIÓN QUE RECTIFICA:	0
IMPUESTO RETENIDO POR EL CONTRIBUYENTE:	0	A FAVOR:	0
IMPUESTO RETENIDO AL CONTRIBUYENTE:	0	A CARGO:	5884
TOTAL DEL IMPUESTO:	5884	ESTIMULO FISCAL:	0
MULTAS POR CORRECCIÓN:	0	PARTE ACTUALIZADA:	0
IMPUESTO A PAGAR:	5884	RECARGOS:	0
NETO		CANTIDAD A PAGAR:	5884
A FAVOR:	0		
A CARGO:	5884		

IMPUESTO RETENIDO POR EL CONTRIBUYENTE			IMPUESTO RETENIDO AL CONTRIBUYENTE		
R. F. C.	NOMBRE O RAZÓN SOCIAL	IMPORTE	R. F. C.	NOMBRE O RAZÓN SOCIAL	IMPORTE
TOTAL:		0	TOTAL:		0

DECLARO BAJO PROTESTA DE DECIR VERDAD QUE LOS DATOS ASENTADOS SON CIERTOS:

NOMBRE Y FIRMA DEL CONTRIBUYENTE O REPRESENTANTE LEGAL

VIGENCIA DE ESTE FORMATO: 18/03/2019
 LÍNEA DE CAPTURA: 19250155676019399288
 IMPUESTO A PAGAR: 5884

SELLO Y FIRMA DEL CAJERO

BANAMEX: 3886-1 BANCO DEL BAJIO: 729
 BANCOMER CIE: 1000829 BANORTE CEP: 774
 HSBC Txn: 5503 SERVICIO: 200

SPEI Banco:HSBC RAF:200 CLABE:0211305503C0002005

FECHA DE ELABORACIÓN: 04/03/2019

Este documento solo será válido como comprobante de pago, si cuenta con el sello de la institución receptora, la impresión de la rafa electrónica de la misma y la firma del cajero, o bien el comprobante de pago emitido por dicha institución. Para cualquier aclaración llamar al área de asistencia al contribuyente a los teléfonos (444)812895 (444)814922 y (444)8145202. En caso de efectuar compensación, deberán presentar su aviso (escrito libre) dentro de los 5 días hábiles siguientes a la presentación de esta declaración.



Imprimir

Cerrar

**Recibo Bancario de Pago de Contribuciones
Federales
"Depósito Referenciado"**

BANCO MERCANTIL DEL NORTE

S.A.

RFC: BMN-930209-927

04/03/2019 19:44

Fecha y Hora de Pago:	04/03/2019 07:45 p. m.
Medio de Presentación:	Internet
Línea de Captura:	02190KDS260023131418
Cuenta Cargo:	0497311289
Nombre del Titular Cuenta Cargo:	AGENCIA PRO SAN LUIS
Importe Pagado:	\$39,557.00
No. de Operación:	543980706319
Llave de Pago:	EE95975E39
Confirmación:	PROCESO COMPLETO
Capturó:	Contabilidad
Fecha Captura:	04/03/2019 07:43:41 p. m.
Ejecutó:	Contabilidad
Fecha Ejecución:	04/03/2019 07:45:00 p. m.
Autorizó 1:	
Fecha Autorización 1:	
Autorizó 2:	
Fecha Autorización 2:	
Autorizó 3:	
Fecha Autorización 3:	
AutExcepción 1:	
Fecha AutExcepción 1:	
AutExcepción 2:	
Fecha AutExcepción 2:	

Operación realizada a través de los equipos de computo que procesan las peticiones de la Banca por Internet y que se ubican en la ciudad de México, D.F.

Para el caso de aclaración respecto a la operación celebrada, se podrá acudir a la Unidad Especializada de Atención a Aclaraciones de la Institución, según corresponda al lugar de celebración de la operación, o solicitarla a través de los siguientes teléfonos, en un lapso no mayor a 90 días naturales a partir de la fecha señalada en el presente comprobante:

México D.F. (55) 5140 5600 - Monterrey (81) 8156 9600 ? Guadalajara (33) 3669 9000 - Resto del país 01 800 226 6783



SHCP

SECRETARÍA DE HACIENDA
Y CREDITO PÚBLICO

ACUSE DE RECIBO
DECLARACIÓN PROVISIONAL O DEFINITIVA DE IMPUESTOS FEDERALES



RFC: APS151002UF0
Denominación o razón social: AGENCIA PRO SAN LUIS

Hoja 1 de 1

Tipo de declaración:	Normal		
Tipo de periodicidad:	Mensual		
Período de la declaración:	Febrero	Ejercicio:	2019
Fecha y hora de presentación:	04/03/2019 18:54	Medio de presentación:	Internet
Número de operación:	299490059		

Impuestos que declara:

Concepto de pago 1:	ISR RETENCIONES POR SALARIOS
Impuesto a cargo:	39,557
Parte actualizada:	0
Recargos:	0
Cantidad a cargo:	39,557
Cantidad a pagar:	39,557

Es recomendable verificar que el importe calculado de la parte actualizada esté correcto, en virtud de que puede haber cambiado el índice nacional de precios al consumidor y el cálculo debe estar basado en el último publicado.

Los datos personales son incorporados y protegidos en los sistemas del SAT, de conformidad con las disposiciones legales en la materia.

Para modificar o corregir datos personales visita sat.gob.mx

Este acuse es emitido sin prejuzgar la veracidad de los datos asentados ni el cumplimiento dentro de los plazos establecidos. Quedan a salvo las facultades de revisión de la autoridad fiscal.

SECCIÓN LÍNEA DE CAPTURA

El importe a cargo determinado en esta declaración, deberá ser pagado en las instituciones de crédito autorizadas, utilizando para tal efecto la línea de captura que se indica.

Línea de Captura: **0219 0KDS 2600 2313 1418** Importe total a pagar: **\$39,557**

Vigente hasta: **20/03/2019** Obligado a pagar por internet



02190KDS260023131418 39557



Sello Digital :

pfQUIKdAvoVxU505YehL+9cMkd8v6Oy7ATYxlg9I5rFFmB4esgez1xi1O1mA9HgKCmpDCRhnNZlmb8bK5GtOmbEiCZ+cKqui5swgVp9NUVG+HrWTn1/VKgsynAvvB05DA2x4ZfrDJKL/R3EF8zqe+KB+GOn2tbRKLcPlgMLmXhQ=



Imprimir

Cerrar

337885 - AGENCIA PRO SAN LUIS

BANCO MERCANTIL DEL NORTE S.A.
RFC: BMN-930209-927

04/03/2019 19:49

**Comprobante de Pago SIPARE / IMSS -
INFONAVIT**

Cuenta Cargo:	0497311289
Titular de la Cuenta:	AGENCIA PRO SAN LUIS
Línea de Captura:	E1TTLKUP-4BSE-2-L6KG-3800-001FG68-001Y91X-001JZ6K-0000000-PG3W
Registro Patronal:	E3980017105
Período de Pago:	2019-02
Origen de la línea de Captura:	2
Folio SUA:	988288
Fecha de Vencimiento:	19/03/2019
Importe IMSS:	\$24,004.16
Importe RCV:	\$32,776.53
Importe Aportación Patronal de Vivienda:	\$26,116.76
Importe ACV:	\$0.00
Importe Total:	\$82,897.45
Cifra Verificadora:	PG3W
Clave de Rastreo:	000000217
Confirmación:	PROCESO COMPLETO
Capturó:	Contabilidad
Fecha Captura:	04/03/2019 07:48:51 p. m.
Ejecutó:	Contabilidad
Fecha Ejecución:	04/03/2019 07:51:04 p. m.
Autorizadores:	

Operación realizada a través de los equipos de computo que procesan las peticiones de la Banca por Internet y que se ubican en la ciudad de México, D.F.

Para el caso de aclaración respecto a la operación celebrada, se podrá acudir a la Unidad Especializada de Atención a Aclaraciones de la Institución, según corresponda al lugar de celebración de la operación, o solicitarla a través de los siguientes teléfonos, en un lapso no mayor a 90 días naturales a partir de la fecha señalada en el presente comprobante:

México D.F. (55) 5140 5600 - Monterrey (81) 8156 9600 - Guadalajara (33) 3669 9000 - Resto del país 01 800 226 6783



FORMATO PARA PAGO DE CUOTAS OBRERO PATRONALES, APORTACIONES Y AMORTIZACIONES

DELEGACIÓN 25 SAN LUIS POTOSI
SUBDELEGACIÓN 01 ORIENTE

DATOS DEL
PATRÓN O SUJETO
OBLIGADO REGISTRADOS
EN EL IMSS

AGENCIA PRO SAN LUIS

REGISTRO PATRONAL: E39-80017-10-5 RFC: APS-151002-UFO
BLVD ANTONIO ROCHA CORDERO 125 TIERRA BL
SAN LUIS POTOSI ORIENTE SAN LUIS POTOSI
C.P. 78364 MPIO. E39 SEC. NOT. 00
REGULACION Y FOMENTO ESTATAL DE DES ECON
LC-2

PERÍODO QUE COMPRENDE
EL PAGO DE SEGUROS IMSS
02-2019

BIMESTRE QUE COMPRENDE
EL PAGO RCV E INFONAVIT
01-2019

FOLIO SUA
988288

CLAVE DE RECEPCIÓN DE
ARCHIVO DE PAGO
51929973

INFORMACIÓN
GENERAL DE LA
PROPUESTA

FECHA LÍMITE DE PAGO:
19/03/19

S.M.G.D.F - FECHA SAL. MIN.
102.68 - 01-01-19
Valor UMA 84.49

No. DE COTIZANTES: 9
No. DE DÍAS A COTIZAR: 531
No. DE ACREDITADOS: 0

INFORMACIÓN DETALLADA DEL IMPORTE TOTAL DE CUOTAS

CONCEPTOS	CUOTAS PATRONALES	CUOTAS OBRERAS	SUMA TOTAL
ENFERMEDADES Y MATERNIDAD			
- CUOTA FIJA	4,143.51	0.00	4,143.51
- EXCEDENTE - CUOTA	2,056.50	747.82	2,804.32
- PRESTACIONES EN DINERO	1,735.23	619.73	2,354.96
- GASTOS MÉDICOS PENSIONADOS ART. 25	2,602.82	929.57	3,532.39
RIESGOS DE TRABAJO	2,802.77	0.00	2,802.77
INVALIDEZ Y VIDA	4,338.05	1,549.29	5,887.34
GUARDERÍAS Y PRESTACIONES SOCIALES	2,478.87	0.00	2,478.87
SUB TOTAL	\$ 20,157.75	\$ 3,846.41	\$ 24,004.16
ACTUALIZACIÓN	0.00	0.00	0.00
RECARGOS	0.00	0.00	0.00
MULTA IMSS	0.00	0.00	0.00
ACTUALIZACIÓN MULTA IMSS	0.00	0.00	0.00
MULTA RCV	0.00	0.00	0.00
ACTUALIZACIÓN MULTA RCV	0.00	0.00	0.00
OTROS INGRESOS	0.00	0.00	0.00
GASTOS DE EJECUCIÓN	0.00	0.00	0.00
SUBTOTAL SEGUROS IMSS	\$ 20,157.75	\$ 3,846.41	\$ 24,004.16
RETIRO	10,446.71	0.00	10,446.71
CESANTÍA EN EDAD AVANZADA Y VEJEZ	16,453.56	5,876.26	22,329.82
SUB TOTAL	\$ 26,900.27	\$ 5,876.26	\$ 32,776.53
ACTUALIZACIÓN	0.00	0.00	0.00
RECARGOS	0.00	0.00	0.00
APORTACIONES VOLUNTARIAS	0.00	0.00	0.00
APORTACIONES COMPLEMENTARIAS	0.00	0.00	0.00
SUBTOTAL RCV	\$ 26,900.27	\$ 5,876.26	\$ 32,776.53
APORTACIONES PATRONALES	26,116.76	NO APLICA	26,116.76
AMORTIZACIÓN DE CREDITO	NO APLICA	0.00	0.00
SUB TOTAL	\$ 26,116.76	\$ 0.00	\$ 26,116.76
ACTUALIZACIÓN DE APORTACIONES Y AMORTIZACIONES	0.00	NO APLICA	0.00
RECARGOS DE APORTACIONES Y AMORTIZACIONES	0.00	NO APLICA	0.00
MULTA	0.00	NO APLICA	0.00
DONATIVO FUNDEMEX	0.00	NO APLICA	0.00
SUBTOTAL VIVIENDA Y ACV	\$ 26,116.76	\$ 0.00	\$ 26,116.76
TOTAL A PAGAR	\$ 73,174.78	\$ 9,722.67	\$ 82,897.45

REFEREN
CIA DE
PAGO

LINEA DE CAPTURA SIPARE DATOS A CAPTURAR POR LA ENTIDAD RECEPTORA O PARA PAGO CON TRANSFERENCIA ELECTRÓNICA
E1TTLKUP-4BSE-2-L6KG-3800-001FG68-001Y91X-001JZ6K-0000000-PG3W

MENSAJE
IMPORTANTE

CON LA FIRMA DIGITAL, PUEDES OBTENER VÍA INTERNET LA INFORMACIÓN A DETALLE A NIVEL TRABAJADOR, DE LA PROPUESTA DE CEDULA DE DETERMINACIÓN. SOLICITA INFORMES EN TU SUBDELEGACIÓN O VISITA NUESTRA PAGINA www.imss.gob.mx.
RECUERDA QUE CUMPLIR OPORTUNAMENTE TE EVITA EL PAGO DE RECARGOS Y MULTAS. SI LOS DATOS PATRONALES QUE SE PRESENTAN EN ESTE FORMATO DE PAGO NO CORRESPONDEN A LOS DE TU REGISTRO PATRONAL, FAVOR DE REALIZAR LA ACLARACIÓN EN LA SUBDELEGACIÓN QUE TE CORRESPONDA
RECUERDA QUE LOS SUJETOS DEL RISS DEBRAN PAGAR BIMESTRALMENTE Y DE FORMA OPORTUNA LA EMISIÓN GENERADA POR EL IMSS. SI PAGAS EN SUCURSAL BANCARIA, SOLO PODRAS HACERLO PRESENTANDO TU LINEA DE CAPTURA. AHORA PUEDES GENERARLA EN LINEA, CON LA NUEVA VERSION DEL SUA 3.5.6, DISPONIBLE EN: [HTTP://WWW.IMSS.GOB.MX/PATRONES/SUA/ACTUALIZACION](http://www.imss.gob.mx/patrones/sua/actualizacion) TAMBIEN PUEDES OBTENERLA EN SIPARE, CON TU ARCHIVO. SUA





SISTEMA ÚNICO DE AUTODETERMINACIÓN

RESUMEN DE LIQUIDACIÓN



Mes de Proceso: Febrero-2019
Bimestre de Proceso: 01-2019

Fecha: 04/mar/2019

Registro Patronal: E39-80017-10-5

R.F.C.: APS-151002-UF0

Nombre o Razón Social: AGENCIA PRO SAN LUIS

Folio SUA: 988288

V3.5.5

DESCRIPCIÓN	IMPORTE
Para abono en cuenta del IMSS	
Cuota Fija	4,143.51
Excedente	2,804.32
Prestaciones en Dinero	2,354.96
Gastos Médicos Pensionados	3,532.39
Riesgos de Trabajo	2,802.77
Invalidez y Vida	5,887.34
Guarderías y Prestaciones Sociales	2,478.87
SUB TOTAL	24,004.16
Actualización	0.00
Recargos	0.00
TOTAL	24,004.16
Para abono en cuenta individual	
Retiro	10,446.71
Cesantía en Edad Avanzada y Vejez	22,329.82
SUB TOTAL	32,776.53
Actualización	0.00
Recargos	0.00
Aportaciones Voluntarias	0.00
Aportaciones Complementarias	0.00
TOTAL	32,776.53
Para abono en cuenta del INFONAVIT	
Aportación Patronal sin crédito	26,116.76
Aportación Patronal con crédito	0.00
Amortización	0.00
SUB TOTAL	26,116.76
Actualización de Aportaciones y Amortizaciones	0.00
Recargos de Aportaciones y Amortizaciones	0.00
Multa	0.00
Donativo FUNDEMEX	0.00
Total de Acreditados	0
TOTAL	26,116.76
TOTAL A PAGAR:	82,897.45

[Handwritten signature]



SISTEMA ÚNICO DE AUTODETERMINACIÓN CÉDULA DE DETERMINACIÓN DE CUOTAS

V.3.5.5

Fecha de Proceso: 04/mar/2019


Período de Proceso: Febrero-2019

Registro Patronal: E39-80017-10-5 **RFC:** APS-151002-UFO **Area Geográfica:** A (Homologada a partir del 01/10/2015)
Nombre o Razón Social: AGENCIA PRO SAN LUIS **Delegación IMSS:** SAN LUIS POTOSI 25
Actividad: REGULACION Y FOMENTO ESTATAL DE DES ECON **SubDelegación IMSS:** METROPOLITANA ORIENTE 01
Domicilio: BLVD ANTONIO ROCHA CORDERO 125 TIERRA BLANCA **Pob., Mun. / Deleg.D.F.:** SAN LUIS POTOSI ORIENTE
Código Postal: 78364 **Entidad:** SAN LUIS POTOSI **Prima de R.T.** 1.13065%

No. de Seguridad Social	NOMBRE	Enfermedades y Maternidad										CLAVE DE UBICACION							
		C.F.	Exc.Pat.	Exc.Obr.	P.D.Pat.	P.D.Obr.	G.M.P.Pat.	G.M.P.Obr.	R.T.	I.V. Pat.	I.V. Obr.	G.P.S.	Patronal	Obrera	SubTotal				
41-01-86-1993-3	COLUNGA DOMINGUEZ MAYRA BEATRIZ																		
41-79-60-1369-0	28	581.32	0	0	460.39	104.57	38.03	113.94	40.69	170.91	61.04	184.04	284.85	101.73	162.77	1,481.47	241.49	1,722.96	
41-06-86-0743-9	28	976.61	0	0	460.39	226.32	82.30	191.42	68.36	287.12	102.54	309.18	478.54	170.91	273.45	2,226.42	424.11	2,650.53	
19-16-84-1024-8	28	744.08	0	0	460.39	154.70	56.26	145.84	52.09	218.76	78.13	235.56	364.60	130.21	208.34	1,788.19	316.69	2,104.88	
41-02-73-0264-0	28	841.79	0	0	460.39	184.80	67.20	164.99	58.93	247.49	88.39	266.50	412.48	147.31	235.70	1,972.35	361.83	2,334.18	
17-16-91-3333-3	28	1,410.66	0	0	460.39	360.01	130.91	276.49	98.75	414.73	148.12	446.59	691.22	246.87	394.98	3,044.41	624.65	3,669.06	
02-17-86-3762-1	28	841.79	0	0	460.39	184.80	67.20	164.99	58.93	247.49	88.39	266.50	412.48	147.31	235.70	1,972.35	361.83	2,334.18	
63-16-94-6666-0	28	976.61	0	0	460.39	226.32	82.30	191.42	68.36	287.12	102.54	309.18	478.54	170.91	273.45	2,226.42	424.11	2,650.53	
48-05-78-1241-1	28	1,240.14	0	0	460.39	307.49	111.81	243.07	86.81	364.60	130.21	392.61	607.67	217.02	347.24	2,723.07	545.85	3,268.92	
252		4,143.51		747.82		619.73		2,602.82		929.57		4,338.05		2,478.87		3,846.41			
Total de Días cotizados para el cálculo de trabajadores promedio expuestos al riesgo										1,735.23		2,802.77		1,549.29		20,157.75		24,004.16	
Total de Cotizantes:										9		Total a pagar:		88.36		01/01/2018		24,004.16	
Art. 33										C.F.		U. M. A.:		80.60		01/02/2018			
P/V										Exc. PAT.		U. M. A.:		80.60		01/02/2018			
P/CV										Exc. OBR.		U. M. A.:		80.60		01/02/2018			
S/R										P.D. PAT.		U. M. A.:		80.60		01/02/2018			
J/R										P.D. OBR.		U. M. A.:		80.60		01/02/2018			
E/C										G.M.P. PAT.		U. M. A.:		80.60		01/02/2018			
SDI										G.M.P. OBR.		U. M. A.:		80.60		01/02/2018			
INC										R.T.		U. M. A.:		80.60		01/02/2018			
AUS										I.V. PAT.		U. M. A.:		80.60		01/02/2018			
Para el cálculo del seguro de I.V. se utilizará el tope salarial establecido en la Ley del Seguro Social.										I.V. OBR.		U. M. A.:		80.60		01/02/2018			
Trabajadores con Artículo 33										Cuota Fija		U. M. A.:		80.60		01/02/2018			
Trabajadores Pensionados en I.V.										Excedente Patronal		U. M. A.:		80.60		01/02/2018			
Trabajadores Pensionados en C.V.										Excedente Obrera		U. M. A.:		80.60		01/02/2018			
Trabajadores con Semana Reducida										Prestaciones en Dinero Patronal		U. M. A.:		80.60		01/02/2018			
Trabajadores con Jornada Reducida										Prestaciones en Dinero Obrera		U. M. A.:		80.60		01/02/2018			
Trabajadores Eventuales del Campo										Gastos Médicos Pensionados Patronal		U. M. A.:		80.60		01/02/2018			
Salario Diario Integrado										Gastos Médicos Pensionados Obrera		U. M. A.:		80.60		01/02/2018			
Incapacidades										Riesgos de Trabajo		U. M. A.:		80.60		01/02/2018			
Ausentismos										Invalidez y Vida Patronal		U. M. A.:		80.60		01/02/2018			
Para el cálculo del seguro de I.V. se utilizará el tope salarial establecido en la Ley del Seguro Social.										Invalidez y Vida Obrera		U. M. A.:		80.60		01/02/2018			
Guarderías y Prestaciones Sociales										U. M. A.:		80.60		01/02/2018					



SISTEMA ÚNICO DE AUTODETERMINACIÓN CÉDULA DE DETERMINACIÓN DE CUOTAS OBRERO-PATRONALES, APORTACIONES Y AMORTIZACIONES



Bimestre de Proceso: Febrero-2019

Fecha de Proceso: 04/mar/2019

Registro Patronal: E39-80017-10-5 RFC: APS-151002-UFO
 Nombre o Razón Social: AGENCIA PRO SAN LUIS
 Actividad: REGULACION Y FOMENTO ESTATAL DE DES ECON
 Domicilio: BLVD ANTONIO ROCHA CORDERO 125 TIERRA BLANCA
 Código Postal: 78364 Entidad: SAN LUIS POTOSI

Area Geográfica: A (Homologada a partir del 01/10/2015)
 Delegación IMSS: SAN LUIS POTOSI 25
 Subdelegación IMSS: METROPOLITANA ORIENTE 01
 Pob., Mun. / Deleg.D.F.: SAN LUIS POTOSI ORIENTE
 Convenio de Reembolso: NO Aportación Patronal: 5.00 % V 3.5.5

Clave	Fecha	Días	No. de Seguridad Social	NOMBRE			Aportación Patronal	% o \$ o FD	RFC/CURP	CLAVE DE UBICACIÓN		
				Cesantía y Vejez	Patronal	Obrera				Suma	Amortización *	Suma
41-01-85-1983-8				COLONGA DOMINGUEZ MAYRA BEATRIZ					CODM860925MSPLMY07			
41-79-60-1389-0	59	581.32	0	0	685.96	1,080.38	385.85	2,152.19		1,714.89	0.00	1,714.89
41-05-86-0743-9	59	976.61	0	0	1,152.40	1,815.03	648.22	3,615.65		2,881.00	0.00	2,881.00
19-16-94-1024-8	59	744.08	0	0	878.01	1,382.87	493.88	2,754.76		2,195.04	0.00	2,195.04
41-02-73-0284-0	59	841.79	0	0	993.31	1,564.47	558.74	3,116.52		2,483.28	0.00	2,483.28
17-15-91-3333-3	59	1,410.66	0	0	1,664.58	2,621.71	936.33	5,222.62		4,161.45	0.00	4,161.45
02-17-86-3762-1	59	841.79	0	0	993.31	1,564.47	558.74	3,116.52		2,483.28	0.00	2,483.28
63-16-94-6666-0	59	976.61	0	0	1,152.40	1,815.03	648.22	3,615.65		2,881.00	0.00	2,881.00
48-05-79-1241-1	59	1,240.14	0	0	1,463.37	2,304.80	823.14	4,591.31		3,658.41	0.00	3,658.41
	59	1,240.14	0	0	1,463.37	2,304.80	823.14	4,591.31		3,658.41	0.00	3,658.41



SISTEMA ÚNICO DE AUTODETERMINACIÓN CÉDULA DE DETERMINACIÓN DE CUOTAS OBRERO-PATRONALES, APORTACIONES Y AMORTIZACIONES



Fecha de Proceso: 04/mar/2019

Bimestre de Proceso: Febrero-2019

Registro Patronal: E39-80017-10-5 **RFC:** APS-151002-UFO **Area Geográfica:** A (Homologada a partir del 01/10/2015)
Nombre o Razón Social: AGENCIA PRO SAN LUIS **Delegación IMSS:** SAN LUIS POTOSI 25
Actividad: REGULACION Y FOMENTO ESTATAL DE DES ECON **Subdelegación IMSS:** METROPOLITANA ORIENTE 01
Domicilio: BLVD ANTONIO ROCHA CORDERO 125 TIERRA BLANCA **Pop., Mun. / Deleg.D.F.:** SAN LUIS POTOSI ORIENTE
Código Postal: 78364 **Entidad:** SAN LUIS POTOSI **Convenio de Reembolso:** NO **Aportación Patronal:** 5.00 % **V 3.5.5**

No. de Seguridad Social		NOMBRE			RFC/CURP		CLAVE DE UBICACIÓN					
Clave	Fecha	Días	SDI	Inc.	Aus.	Retiro	Patronal	Obrera	Suma	Créd. Vivienda	Suma	Tipo y Fecha de Movto. de Crédito
531							26,116.76	32,776.53	0.00		26,116.76	

Total de Cotizantes: 9
Total a Pagar de RCV 32,776.53
Total a Pagar RCV e INFONAVIT 58,893.29

Total de Acreditados: 0
Aportación Patronal S/Crédito: 26,116.76
Aportación Patronal C/Crédito: 0.00
Amortización: 0.00
FUNDEMEX 0.00
Total a Pagar de INFONAVIT 26,116.76

Clave	Fecha	Días	SDI	Inc.	Aus.	Retiro	Patronal	Obrera	Suma	Créd. Vivienda	Suma	Tipo y Fecha de Movto. de Crédito
							80.60	01/02/2018	80.60			

Amortización de Créditos de Vivienda:
 ICV Inicio del Crédito de Vivienda
 FSD Fecha de Suspensión de Descuento
 RD Retiro de Descuento
 MTD Modificación de Tipo de Descuento
 MVD Modificación de Valor de Descuento
 MNC Modificación de Número de Crédito
 FD Factor de Descuento

Amortización de Créditos de Vivienda:
 ICV Inicio del Crédito de Vivienda
 FSD Fecha de Suspensión de Descuento
 RD Retiro de Descuento
 MTD Modificación de Tipo de Descuento
 MVD Modificación de Valor de Descuento
 MNC Modificación de Número de Crédito
 FD Factor de Descuento

Amortización de Créditos de Vivienda:
 ICV Inicio del Crédito de Vivienda
 FSD Fecha de Suspensión de Descuento
 RD Retiro de Descuento
 MTD Modificación de Tipo de Descuento
 MVD Modificación de Valor de Descuento
 MNC Modificación de Número de Crédito
 FD Factor de Descuento

Amortización de Créditos de Vivienda:
 ICV Inicio del Crédito de Vivienda
 FSD Fecha de Suspensión de Descuento
 RD Retiro de Descuento
 MTD Modificación de Tipo de Descuento
 MVD Modificación de Valor de Descuento
 MNC Modificación de Número de Crédito
 FD Factor de Descuento

Amortización de Créditos de Vivienda:
 ICV Inicio del Crédito de Vivienda
 FSD Fecha de Suspensión de Descuento
 RD Retiro de Descuento
 MTD Modificación de Tipo de Descuento
 MVD Modificación de Valor de Descuento
 MNC Modificación de Número de Crédito
 FD Factor de Descuento

Amortización de Créditos de Vivienda:
 ICV Inicio del Crédito de Vivienda
 FSD Fecha de Suspensión de Descuento
 RD Retiro de Descuento
 MTD Modificación de Tipo de Descuento
 MVD Modificación de Valor de Descuento
 MNC Modificación de Número de Crédito
 FD Factor de Descuento

Amortización de Créditos de Vivienda:
 ICV Inicio del Crédito de Vivienda
 FSD Fecha de Suspensión de Descuento
 RD Retiro de Descuento
 MTD Modificación de Tipo de Descuento
 MVD Modificación de Valor de Descuento
 MNC Modificación de Número de Crédito
 FD Factor de Descuento

Amortización de Créditos de Vivienda:
 ICV Inicio del Crédito de Vivienda
 FSD Fecha de Suspensión de Descuento
 RD Retiro de Descuento
 MTD Modificación de Tipo de Descuento
 MVD Modificación de Valor de Descuento
 MNC Modificación de Número de Crédito
 FD Factor de Descuento

Amortización de Créditos de Vivienda:
 ICV Inicio del Crédito de Vivienda
 FSD Fecha de Suspensión de Descuento
 RD Retiro de Descuento
 MTD Modificación de Tipo de Descuento
 MVD Modificación de Valor de Descuento
 MNC Modificación de Número de Crédito
 FD Factor de Descuento

Handwritten signature

* Se toman en cuenta 15.00 por concepto de Seguro de Daños de Vivienda.

Se considera el valor de \$78.43 para el Factor de Descuento

Para el cálculo del ramo de C. V. y de Vivienda se utilizará el tope salarial establecido en la ley respectiva.



AGENCIA PRO SAN LUIS SAN LUIS POTOSI

Auxiliares de Cuentas (Totales por cuenta) del 01/ene/2019 al 31/mar/2019
Con saldo y/o movimientos. (De la cuenta: 2112 a la 2112)
Cuentas de Registro

Fecha y hora de Impresión | 02/abr/2019 | 12:20 p.m.

Usr: supervisor
Rep: rptAuxiliarCuentasTotales

Cuenta	Nombre de la Cuenta	Movimientos del Periodo			Saldo Final
		Saldo Inicial	Cargos	Abonos	
2112-1-000001	BANCO MERCANTIL DEL NORTE SA	\$0.00	\$1,827.00	\$1,827.00	\$0.00
2112-1-000005	ULTRA SERVICIO COLINAS SA DE CV	\$0.00	\$12,000.00	\$12,000.00	\$0.00
2112-1-000011	NUEVA WALT MART DE MEXICO S DE RL DE CV	\$0.00	\$328.00	\$328.00	\$0.00
2112-1-000012	COSTCO DE MEXICO SA DE CV	\$0.00	\$2,587.95	\$2,587.95	\$0.00
2112-1-000016	CENTRO DE CONVENCIONES DE SAN LUIS POTOSI	\$0.00	\$8,029.00	\$8,029.00	\$0.00
2112-1-000031	OPERADORA OMX SA DE CV	\$0.00	\$2,072.02	\$2,072.02	\$0.00
2112-1-000038	CAFE SIRENA S DE RL DE CV	\$0.00	\$83.00	\$83.00	\$0.00
2112-1-000039	CADENA COMERCIAL OXXO SA DE CV	\$0.00	\$494.20	\$494.20	\$0.00
2112-1-000046	FONDO NACIONAL DE INFRAESTRUCTURA	\$0.00	\$49.00	\$49.00	\$0.00
2112-1-000060	ARRENDAMIENTOS INMOBILIARIOS SA DE CV	\$0.00	\$119.00	\$119.00	\$0.00
2112-1-000091	OFFICE DEPOT DE MEXICO SA DE CV	\$0.00	\$202.00	\$202.00	\$0.00
2112-1-000100	ESPECIALISTAS EN RESTAURANTES DE COMIDA ESTILO ASIATICA SA DE CV	\$0.00	\$311.50	\$311.50	\$0.00
2112-1-000126	AEROVIAS DE MEXICO SA DE CV	\$0.00	\$3,237.00	\$3,237.00	\$0.00
2112-1-000131	DIRECCION DE PENSIONES DEL ESTADO DE SAN LUIS POTOSI	\$0.00	\$183.00	\$183.00	\$0.00
2112-1-000159	OPERADORA DE RESTAURANTES TANGAMANGA SA DE CV	\$0.00	\$109.00	\$109.00	\$0.00
2112-1-000222	TRAPAZO SA DE CV	\$0.00	\$105.00	\$105.00	\$0.00
2112-1-000223	COMBURED SA DE CV	\$0.00	\$2,950.26	\$2,950.26	\$0.00
2112-1-000224	JUANA MARIA TORES LOPEZ	\$0.00	\$278.40	\$278.40	\$0.00
2112-1-000225	OPERADORA BAJO DE LA TINTORERA SOCIEDAD ANONIMA DE CAPITAL VARIABLE	\$0.00	\$444.00	\$444.00	\$0.00
2112-1-000226	RADIO TAXI SANTA FE SA DE CV	\$0.00	\$580.00	\$580.00	\$0.00
2112-1-000228	AUTOBUSES DE LA PIEDAD SA DE CV	\$0.00	\$1,114.00	\$1,114.00	\$0.00
2112-1-000229	PALOMITAS DE CAMARON SA DE CV	\$0.00	\$666.00	\$666.00	\$0.00
2112-1-000230	BALVIERA INTERMEDIARIA S DE RL DE CV	\$0.00	\$660.00	\$660.00	\$0.00
2112-1-000231	JESUS ALEJANDRO YAÑEZ DIAZ	\$0.00	\$115.25	\$115.25	\$0.00
2112-1-000232	ELISA PEDRAZA CATALAN	\$0.00	\$108.63	\$108.63	\$0.00
2112-1-000233	YERET PEREZ PEREZ	\$0.00	\$38.34	\$38.34	\$0.00
2112-1-000234	HOTELES CASA INN SA DE CV	\$0.00	\$3,507.60	\$3,507.60	\$0.00
2112-1-000235	OPERADORA COMERCIAL API SA DE CV	\$0.00	\$25.00	\$25.00	\$0.00
2112-1-000236	LULKACORP S DE RL DE CV	\$0.00	\$112.00	\$112.00	\$0.00

**AGENCIA PRO SAN LUIS
SAN LUIS POTOSI**

**Auxiliares de Cuentas (Totales por cuenta) del 01/ene/2019 al 31/mar/2019
Con saldo y/o movimientos. (De la cuenta: 2112 a la 2112)**

Cuentas de Registro

Fecha y hora de Impresión | 02/abr/2019 | 12:20 p.m.



Usu: supervisor
Reg: rptAuxiliarCuentasTotales

Cuenta	Nombre de la Cuenta	Movimientos del Periodo			Saldo Final
		Saldo Inicial	Cargos	Abonos	
2112-1-000237	JUAN JOEL RIVERA LOPEZ	\$0.00	\$111.45	\$111.45	\$0.00
2112-1-000238	ROGELIO RAMIREZ RAMIREZ	\$0.00	\$35.71	\$35.71	\$0.00
2112-1-000239	JUAN ESTEBAN SAAVEDRA	\$0.00	\$193.54	\$193.54	\$0.00
2112-1-000240	PODER EJECUTIVO DEL ESTADO DE QUERETARO	\$0.00	\$253.00	\$253.00	\$0.00
2112-1-000241	AMERICAN AIRLINES INC	\$0.00	\$26,058.00	\$26,058.00	\$0.00
2112-1-000242	OPERADORA GASTRONOMICA AGUA BLANCA SAPI DE CV	\$0.00	\$1,474.00	\$1,474.00	\$0.00
2112-1-000243	COMBUCENTER S DE RL DE CV	\$0.00	\$653.73	\$653.73	\$0.00
Total :		0.00	71,115.58	71,115.58	0.00

Indicador	Resultado	Parametro
01.- LIQUIDEZ (Activo Circulante / Pasivo a Circulante)		
<p>\$406,043.45 / \$112,452.67</p> <p>Se dispone de 3.61 de activo circulante para pagar cada \$1.00 de obligaciones a corto plazo. Por lo que se cuenta con liquidez.</p>	3.61	<p>a) Positivo = mayor de 1.1 veces</p> <p>b) Aceptable = de 1.0 a 1.1 veces</p> <p>c) No aceptable = menor a 1.0 veces</p>
02.- MÁRGEN DE SEGURIDAD ((Activo Circulante - Pasivo Circulante) / Pasivo Circulante)		
<p>(\$406,043.45 - \$112,452.67) / \$112,452.67</p> <p>Se cuenta con un nivel positivo de margen de seguridad para solventar contingencias.</p>	261.07	<p>a) Positivo = mayor a 35%</p> <p>b) Aceptable = de 0% a 35%</p> <p>c) No aceptable = menor a 0%</p>
03.- CARGA DE DEUDA (Amortizaciones de Pasivos / Gasto Total)		
<p>(\$1,375,630.94 / \$964,555.87)</p> <p>La carga de la deuda fue 1,375,630.94 que representa el 142.61%</p>	142.61	
04.- SOLVENCIA (Pasivo Total / Activo Total)		
<p>\$112,452.67 / \$646,834.78</p> <p>Se cuenta con un nivel positivo de solvencia para cumplir con sus compromisos a largo plazo.</p>	17.38	<p>a) Positivo = mayor a 35%</p> <p>b) Aceptable = de 0% a 35%</p> <p>c) No aceptable = menor a 0%</p>
05.- AUTONOMÍA FINANCIERA (Ingresos Propios / Ingresos Totales)		
<p>\$1,246,136.12 / \$1,246,136.12</p> <p>El resultado refleja el porcentaje de los ingresos propios, por lo que se cuenta con autonomía financiera.</p>	100.00	<p>a) Positivo = mayor o igual a 50%</p> <p>b) No aceptable = menor a 50%</p>
06.- AUTONOMÍA FINANCIERA PARA CUBRIR EL GASTO CORRIENTE (Ingresos Propios / Gasto Corriente)		
<p>\$1,246,136.12 / \$964,555.87</p> <p>El gasto corriente es cubierto en un 129.19% con recursos propios, por lo cual se cuenta con un nivel positivo de autonomía financiera, para cubrir su gasto corriente.</p>	129.19	<p>a) Positivo = mayor al 55%</p> <p>b) Aceptable = 45% al 55%</p> <p>c) No aceptable = menor al 45%</p>
07.- REALIZACIÓN DE INVERSIONES, SERVICIOS Y BENEFICIO SOCIAL (Gasto de capital / Otros Ingresos)		
	0.00	<p>a) Positivo = mayor al 70%</p> <p>b) Aceptable = 60% al 70%</p> <p>c) No aceptable = menor al 60%</p>
08.- RESULTADO FINANCIERO ((Saldo Inicial + Ingresos Totales) / Gasto Total)		
<p>\$544,025.25 + \$1,246,136.12 / \$964,555.87</p> <p>NO se cuenta con un nivel aceptable de equilibrio financiero en la administración de los recursos.</p>	1.86	<p>a) Positivo = 1.07 al 1.18</p> <p>b) Aceptable = 1 a 1.06</p> <p>c) No aceptable = menor a 1 o mayor a 1.18</p>
09.- PROPORCIÓN DEL GASTO CORRIENTE SOBRE EL GASTO TOTAL (Gasto corriente / Gasto Total)		
<p>\$964,555.87 / \$964,555.87</p> <p>El gasto corriente representan el 100.00% del gasto total.</p>	100.00	
10.- PROPORCIÓN DE LOS SERVICIOS PERSONALES S/GASTO CORRIENTES(Serv. Personales/Gto. corrientes)		

AGENCIA PRO SAN LUIS
SAN LUIS POTOSÍ
Indicadores Financieros
Del 01/ene/2019 Al 31/mar/2019

Usu: supervisor
Rep: rptIndicadores

Fecha y hora de Impresión | 02/abr/2019
12:22 p.m.

Indicador	Resultado	Parametro
\$875,226.21 / \$964,555.87 Los servicios personales representan el 90.73% del gasto corriente.	90.73	



LIC. GABRIELA RIVERA GRIMALDO
DIRECTORA GENERAL



CP. DIEGO ARMANDO SALAZAR MUÑOZ
ADMINISTRATIVO

**AGENCIA PRO SAN LUIS
SAN LUIS POTOSI
Proporcion Gasto Programable
Al 31/mar/2019**

Usr: supervisor
Rep: rptIndicadoresFinancieros

Fecha y hora de Impresion | 02/abr/2019 12:23 p.m.

**PRESUPUESTO
INDICADORES DE GASTO**

Nombre del Indicador:

Proporcion Gasto Programable

Objetivo del Indicador:

Determinar la participacion del gasto programable con respecto al total de egresos

Variables que intervienen:

TGP=Total de Gasto Programable TE=Total de Egreso

Unidad de Medida:

Porcentaje

Base de Comparacion

Presupuesto de Egresos de ejercicios anteriores


Formula:

$$\frac{TGP}{TE} \times 100$$

Medios de Verificacion:

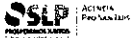
Presupuesto de Egresos o Cuenta Publica

	Miles de pesos	Indicador
TGP	\$964,556.00	18.39 %
TE	\$5,244,218.00	



18.39 %
81.61 %

**AGENCIA PRO SAN LUIS
SAN LUIS POTOSI**
Proporción Gasto Programable
Al 31/mar/2019



Usu: supervisor
Rep: rptIndicadoresFinancieros

Fecha y hora de Impresión | 02/abr/2019
12:23 p.m.

LIC. GABRIELA RIVERA GRIMALDO
DIRECTORA GENERAL

CP DIEGO ARMANDO SALAZAR MUÑOZ
ADMINISTRATIVO

**AGENCIA PRO SAN LUIS
SAN LUIS POTOSI**
Proporción Gasto de Operación (corriente)
Al 31/mar/2019



Usu: supervisor
Rep: rptIndicadoresFinancieros

Fecha y hora de Impresión | 02/abr/2019 12:23 p.m.

**PRESUPUESTO
INDICADORES DE GASTO**

Nombre del Indicador:

Proporción Gasto de Operación (corriente)

Objetivo del Indicador:

Determinar la participación del gasto de operacion con respecto al total de egresos

Variables que intervienen:

TGO= Total de Gasto de Operación(corriente) TE= Total de Egresos

Unidad de Medida:

Porcentaje

Base de Comparación

Presupuesto de Egresos de ejercicios anteriores


Formula:

$$\frac{TGO}{TE} \times 100$$

Medios de Verificación:

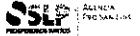
Presupuesto de Egresos o Cuenta Pública

	Miles de pesos	Indicador
TGO	\$964,556.00	18.39 %
TE	\$5,244,218.00	



18.39 %
81.61 %

**AGENCIA PRO SAN LUIS
SAN LUIS POTOSI**
Proporción Gasto de Operación (corriente)
Al 31/mar/2019



Usu: supervisor
Rep: rptIndicadoresFinancieros

Fecha y hora de Impresión | 02/abr/2019
12:23 p.m.

LIC. GABRIELA RIVERA GRIMALDO
DIRECTORA GENERAL

CP DIEGO ARMANDO SALAZAR MUÑOZ
ADMINISTRATIVO

**AGENCIA PRO SAN LUIS
SAN LUIS POTOSI**
Proporción Gasto de Inversión y/o Capital
Al 31/mar/2019



Usr: supervisor
Rep: rptIndicadoresFinancieros

Fecha y hora de Impresión: 02/abr/2019 12:23 p.m.

**PRESUPUESTO
INDICADORES DE GASTO**

Nombre del Indicador:

Proporción Gasto de Inversión y/o Capital

Objetivo del Indicador:

Determinar la participación del gasto de inversion y/o capital con respecto al total de egresos

Variables que intervienen:

TGIC= Total de Gasto de Inversión y/o Capital TE= Total de Egresos

Unidad de Medida:

Porcentaje

Base de Comparación

Presupuesto de Egresos de ejercicios anteriores

Formula:


$$\frac{\text{TGIC}}{\text{TE}} \times 100$$

Medios de Verificación:

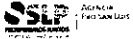
Presupuesto de Egresos o Cuenta Pública

	Miles de pesos	Indicador
TGIC	\$0.00	0.00 %
TE	\$5,244,218.00	

0.00 %
100.00 %



**AGENCIA PRO SAN LUIS
SAN LUIS POTOSI**
Proporción Gasto de Inversión y/o Capital
Al 31/mar/2019



Usu: supervisor
Rep: rptIndicadoresFinancieros

Fecha y hora de impresión | 02/abr/2019
12:23 p.m.

LIC. GABRIELA RIVERA GRIMALDO
DIRECTORA GENERAL

CP DIEGO ARMANDO SALAZAR MUÑOZ
ADMINISTRATIVO

**AGENCIA PRO SAN LUIS
SAN LUIS POTOSI**
Proporción del Gasto No Programable
Al 31/mar/2019

Usu: supervisor
Rep: rptIndicadoresFinancieros

Fecha y hora de Impresión | 02/abr/2019
12:24 p.m.

**PRESUPUESTO
INDICADORES DE GASTO**

Nombre del Indicador:

Proporción del Gasto No Programable

Objetivo del Indicador:

Determinar la participación del gasto no programable con respecto al total de egresos

Variables que intervienen:

TGNP=Total de Gasto Programable TE=Total de Egreso

Unidad de Medida:

Porcentaje

Base de Comparación

Presupuesto de Egresos de ejercicios anteriores

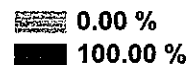
Formula:


$$\frac{\text{TGNP}}{\text{TE}} \times 100$$

Medios de Verificación:

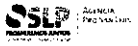
Presupuesto de Egresos o Cuenta Pública

	Miles de pesos	Indicador
TGNP	\$0.00	0.00 %
TE	\$5,244,218.00	

 0.00 %
100.00 %



**AGENCIA PRO SAN LUIS
SAN LUIS POTOSI**
Proporción del Gasto No Programable
Al 31/mar/2019



Usr: supervisor
Rep: rptIndicadoresFinancieros

Fecha y hora de impresión | 02/abr/2019
12:24 p.m.

LIC. GABRIELA RIVERA GRIMALDO
DIRECTORA GENERAL

CP DIEGO ARMANDO SALAZAR MUÑOZ
ADMINISTRATIVO

**AGENCIA PRO SAN LUIS
SAN LUIS POTOSI
Servicios Personales en el Gasto de Operación
Al 31/mar/2019**

**PRESUPUESTO
INDICADORES DE GASTO**

Nombre del Indicador:

Servicios Personales en el Gasto de Operación

Objetivo del Indicador:

Determinar la participación de los servicios personales con respecto al total de gastos de operación

Variables que intervienen:

SP= Servicios Personales TGO= Total de Gastos de Operación (corriente)

Unidad de Medida:

Porcentaje

Base de Comparación

Presupuesto de Egresos de ejercicios anteriores


Formula:

$$\frac{SP}{TGO} \times 100$$

Medios de Verificación:

Presupuesto de Egresos o Cuenta Pública

	Miles de pesos	Indicador
SP	\$875,226.00	90.74 %
TGO	\$964,556.00	



 90.74 %
 9.26 %

**AGENCIA PRO SAN LUIS
SAN LUIS POTOSI**
Servicios Personales en el Gasto de Operación
Al 31/mar/2019



Usu: supervisor
Rep: rptIndicadoresFinancieros

Fecha y hora de Impresión | 02/abril/2019
12:24 p.m.

LIC. GABRIELA RIVERA GRIMALDO
DIRECTORA GENERAL

CP DIEGO ARMANDO SALAZAR MUÑOZ
ADMINISTRATIVO

**AGENCIA PRO SAN LUIS
SAN LUIS POTOSI
Proporción de los Servicios Personales
Al 31/mar/2019**

Usu: supervisor
Rep: rptIndicadoresFinancieros

Fecha y hora de Impresión | 02/abr/2019 12:24 p.m.

**PRESUPUESTO
INDICADORES DE GASTO**

Nombre del Indicador:

Proporción de los Servicios Personales

Objetivo del Indicador:

Determinar la participación de los servicios personales con respecto al total de egresos

Variables que intervienen:

SP= Servicios Personales TE= Total de Egresos

Unidad de Medida:

Porcentaje

Base de Comparación

Presupuesto de Egresos de ejercicios anteriores


Formula:

$$\frac{SP}{TE} \times 100$$

Medios de Verificación:

Presupuesto de Egresos o Cuenta Pública

	Miles de pesos	Indicador
SP	\$964,556.00	18.39 %
TE	\$5,244,218.00	



 18.39 %
 81.61 %



**AGENCIA PRO SAN LUIS
SAN LUIS POTOSI**
Proporción de los Servicios Personales
Al 31/mar/2019

Usu: supervisor
Rep: rptIndicadoresFinancieros

Fecha y hora de Impresión | 02/abr/2019
12:24 p.m.

LIC. GABRIELA RIVERA GRIMALDO
DIRECTORA GENERAL

CP DIEGO ARMANDO SALAZAR MUÑOZ
ADMINISTRATIVO