



SECRETARÍA GENERAL



MUNICIPIO DE TAMPAMOLÓN CORONA SAN LUIS POTOSÍ

Estado de Cambios en la Situación Financiera

Del 01/ene./2018 Al 31/mar./2018

Usu: supervisor

Rep: rptEstadoCambiosSituaciónFinanciera

Fecha y hora de Impresión 05/abr./2018
01:50 p. m.

	Origen	Aplicación
ACTIVO		\$30,070,941.37
<u>ACTIVO CIRCULANTE</u>		<u>\$20,786,745.78</u>
EFFECTIVO Y EQUIVALENTES		\$20,277,856.98
DERECHOS A RECIBIR EFECTIVO O EQUIVALENTES		\$508,888.80
DERECHOS A RECIBIR BIENES O SERVICIOS		
INVENTARIOS		
ALMACENES		
ESTIMACIÓN POR PÉRDIDA O DETERIORO DE ACTIVOS CIRCULANTES		
OTROS ACTIVOS CIRCULANTES		
<u>ACTIVO NO CIRCULANTE</u>		<u>\$9,284,195.59</u>
INVERSIONES FINANCIERAS A LARGO PLAZO		
DERECHOS A RECIBIR EFECTIVO O EQUIVALENTES A LARGO PLAZO		
BIENES INMUEBLES, INFRAESTRUCTURA Y CONSTRUCCIONES EN PROCESO		\$9,006,596.59
BIENES MUEBLES		\$277,599.00
ACTIVOS INTANGIBLES		
DEPRECIACIÓN, DETERIORO Y AMORTIZACIÓN ACUMULADA DE BIENES		
ACTIVOS DIFERIDOS		
ESTIMACIÓN POR PÉRDIDA O DETERIORO DE ACTIVOS NO CIRCULANTES		
OTROS ACTIVOS NO CIRCULANTES		
PASIVO	\$676,925.88	
<u>PASIVO CIRCULANTE</u>	<u>\$676,925.88</u>	
CUENTAS POR PAGAR A CORTO PLAZO	\$764,393.01	
DOCUMENTOS POR PAGAR A CORTO PLAZO	\$42,532.87	
PORCIÓN A CORTO PLAZO DE LA DEUDA PÚBLICA A LARGO PLAZO		\$130,000.00
TÍTULOS Y VALORES A CORTO PLAZO		
PASIVOS DIFERIDOS A CORTO PLAZO		
FONDOS Y BIENES DE TERCEROS EN GARANTÍA Y/O ADMINISTRACIÓN A CORTO PLAZO		
PROVISIONES A CORTO PLAZO		
OTROS PASIVOS A CORTO PLAZO		
<u>PASIVO NO CIRCULANTE</u>		
CUENTAS POR PAGAR A LARGO PLAZO		
DOCUMENTOS POR PAGAR A LARGO PLAZO		
DEUDA PÚBLICA A LARGO PLAZO		
PASIVOS DIFERIDOS A LARGO PLAZO		
FONDOS Y BIENES DE TERCEROS EN GARANTÍA Y/O ADMINISTRACIÓN A LARGO PLAZO		
PROVISIONES A LARGO PLAZO		
HACIENDA PÚBLICA/ PATRIMONIO	\$29,394,015.49	
<u>HACIENDA PÚBLICA/PATRIMONIO CONTRIBUIDO</u>		
APORTACIONES		
DONACIONES DE CAPITAL		
ACTUALIZACIÓN DE LA HACIENDA PÚBLICA/PATRIMONIO		
<u>HACIENDA PÚBLICA/PATRIMONIO GENERADO</u>	<u>\$29,394,015.49</u>	
RESULTADOS DEL EJERCICIO (AHORRO/ DESAHORRO)	\$29,510,650.47	
RESULTADOS DE EJERCICIOS ANTERIORES		\$116,634.98
REVALÚOS		
RESERVAS		
RECTIFICACIONES DE RESULTADOS DE EJERCICIOS ANTERIORES		
<u>EXCESO O INSUFICIENCIA EN LA ACTUALIZACIÓN DE LA HACIENDA PÚBLICA/ PATRIMONIO</u>		
RESULTADO POR POSICIÓN MONETARIA		
RESULTADO POR TENENCIA DE ACTIVOS NO MONETARIOS		



SECRETARÍA GENERAL




MUNICIPIO DE TAMPAMOLÓN CORONA SAN LUIS POTOSÍ

Estado de Flujos de Efectivo
Del 01/ene/2018 Al 31/mar./2018

Ucr: supervisor
Rep: rptEstadoFlujosEfectivo

Fecha y hora de impresión: 05/abr/2018 01:54 p. m.

Concepto	2018	2017
FLUJOS DE EFECTIVO DE LAS ACTIVIDADES DE OPERACIÓN		
ORIGEN	\$36,219,790.43	\$92,531,062.90
IMPUESTOS	\$366,854.00	\$696,922.00
CUOTAS Y APORTACIONES DE SEGURIDAD SOCIAL	\$0.00	\$0.00
CONTRIBUCIONES DE MEJORAS	\$0.00	\$0.00
DERECHOS	\$66,741.36	\$268,938.57
PRODUCTOS DE TIPO CORRIENTE	\$8,178,685.91	\$146,214.24
APROVECHAMIENTOS DE TIPO CORRIENTE	\$762,264.82	\$2,436,801.42
INGRESOS POR VENTAS DE BIENES	\$0.00	\$0.00
PARTICIPACIONES Y APORTACIONES	\$26,845,244.34	\$87,750,999.08
TRANSFERENCIAS, ASIGNACIONES, SUBSIDIOS Y OTRA AYUDAS	\$0.00	\$0.00
OTROS ORIGENES DE OPERACIÓN	\$0.00	\$1,342,187.59
APLICACIÓN	\$6,834,184.31	\$32,629,332.95
SERVICIOS PERSONALES	\$2,925,422.09	\$13,411,465.74
MATERIALES Y SUMINISTRO	\$1,115,806.19	\$3,804,069.95
SERVICIOS GENERALES	\$1,442,949.08	\$9,054,649.60
TRANSFERENCIAS INTERNAS Y ASIGNACIONES AL SECTOR PÚBLICO	\$0.00	\$1,156,745.02
TRANSFERENCIAS AL RESTO DEL SECTOR PÚBLICO	\$0.00	\$0.00
SUBSIDIOS Y SUBVENCIONES	\$0.00	\$0.00
AYUDAS SOCIALES	\$1,132,813.45	\$5,172,412.64
PENSIONES Y JUBILACIONES	\$7,200.00	\$30,000.00
TRANSFERENCIAS A FIDEICOMISOS, MANDATOS Y OTROS ANALÓGOS	\$0.00	\$0.00
TRANSFERENCIAS A LA SEGURIDAD SOCIAL	\$0.00	\$0.00
DONATIVOS	\$0.00	\$0.00
Transferencias al exterior	\$0.00	\$0.00
PARTICIPACIONES	\$0.00	\$0.00
APORTACIONES	\$0.00	\$0.00
CONVENIOS	\$0.00	\$0.00
OTRAS APLICACIONES DE OPERACIÓN	\$209,993.50	\$0.00
FLUJOS NETOS DE EFECTIVO POR ACTIVIDADES DE OPERACIÓN	\$29,385,606.12	\$59,901,729.95
FLUJOS DE EFECTIVO DE LAS ACTIVIDADES DE INVERSIÓN		
ORIGEN	\$0.00	\$0.00
BIENES MUEBLES E INMUEBLES, INFRAESTRUCTURA Y CONSTRUCCIONES EN PROCESO	\$0.00	\$0.00
BIENES MUEBLES	\$0.00	\$0.00
OTROS ORIGENES DE INVERSIÓN	\$0.00	\$0.00
APLICACIÓN	\$8,804,143.41	\$56,967,935.82
BIENES MUEBLES	\$165,599.00	\$511,090.53
BIENES INMUEBLES, INFRAESTRUCTURA Y CONSTRUCCIONES EN PROCESO	\$8,638,544.41	\$56,456,845.29
OTRAS APLICACIONES DE INVERSIÓN	\$0.00	\$0.00
FLUJOS NETOS DE EFECTIVO POR ACTIVIDADES DE INVERSIÓN	-\$8,804,143.41	-\$56,967,935.82
FLUJO DE EFECTIVO DE LAS ACTIVIDADES DE FINANCIAMIENTO		
ORIGEN	\$0.00	\$0.00
ENDEUDAMIENTO INTERNO	\$0.00	\$0.00
ENDEUDAMIENTO EXTERNO	\$0.00	\$0.00
OTROS ORIGENES DE FINANCIAMIENTO	\$0.00	\$0.00
APLICACIÓN	\$303,605.73	\$1,919,236.38
DEUDA PÚBLICA	\$303,605.73	\$1,919,236.38
OTRAS APLICACIONES DE FINANCIAMIENTO	\$0.00	\$0.00
FLUJOS NETOS DE EFECTIVO POR ACTIVIDADES DE FINANCIAMIENTO	-\$303,605.73	-\$1,919,236.38
INCREMENTO/DISMINUCIÓN NETA EN EL EFECTIVO Y EQUIVALENTES AL EFECTIVO	\$20,277,856.98	\$1,014,557.75
EFECTIVO Y EQUIVALENTES AL EFECTIVO AL INICIO DEL EJERCICIO	\$3,433,493.05	\$2,418,935.30
EFECTIVO Y EQUIVALENTES AL EFECTIVO AL FINAL DEL EJERCICIO	\$23,711,350.03	\$3,433,493.05



TAMPAMOLÓN

AYUNTAMIENTO 2016-2018

*Continuando el Municipio
que Queremos*

SECRETARÍA GENERAL



MUNICIPIO DE TAMPAMOLON CORONA SAN LUIS POTOSI

Estado de Origen y Aplicacion de Recursos

Del 01/mar./2018 al 31/mar./2018

Usu supervisor

Rep rptEstadoOrigenAplicacion

Fecha y hora de Impresión 05/abr./2018 02:06 p. m.

ORIGEN DE LOS RECURSOS

EXISTENCIA EN EFECTIVO Y EQUIVALENTES AL	\$10,081,907.92
IMPUESTOS	\$143,269.00
DERECHOS	\$24,408.40
PRODUCTOS DE TIPO CORRIENTE	\$8,167,229.96
APROVECHAMIENTOS DE TIPO CORRIENTE	\$744,868.00
PARTICIPACIONES Y APORTACIONES	\$13,848,180.29
Disminuciones del Activo	\$23,062,431.75
Incrementos del Pasivo	\$10,053,567.39
TOTAL ORIGEN	\$66,105,862.71

!0

APLICACIÓN DE LOS RECURSOS

SERVICIOS PERSONALES	\$995,589.36
MATERIALES Y SUMINISTROS	\$578,491.41
SERVICIOS GENERALES	\$752,089.99
AYUDAS SOCIALES	\$458,389.28
PENSIONES Y JUBILACIONES	\$2,400.00
INTERESES DE LA DEUDA PUBLICA	\$53,921.18
COMISIONES DE LA DEUDA PUBLICA	\$592.00
Incrementos del Activo	\$30,070,971.00
Disminuciones del Pasivo	\$9,482,068.46
EXISTENCIA EN EFECTIVO Y EQUIVALENTES AL	\$23,711,350.03
TOTAL APLICACIÓN	\$66,105,862.71

Miguel Hidalgo S/N. Zona Centro
Tampamolón Corona S.L.P.
Tel- 01 (489) 378 8078



TAMPAMOLÓN
AYUNTAMIENTO 2016-2018

*Comunidad de Municipios
que Queremos*

SECRETARÍA GENERAL

MUNICIPIO DE TAMPAMOLÓN CORONA SAN LUIS POTOSÍ

Estado del Ejercicio del Presupuesto por Capítulo del Gasto Al 31/mar./2018



Fecha: 05/03/2018
hora de imprimir: 02:08 p. m.

Objeto del Gasto	Aprobado (Reducentes)	Presupuesto Vigente	Comprometido	Presupuesto Disponible para Comprometer	Comprometido No Devengado	Devengado	Presupuesto Sin Devengar	Ejercido	Pagado	Cuentas por Pagar Deuda
1000 SERVICIOS PERSONALES	\$11,155,000.00	\$13,215,000.00	\$2,925,422.09	\$10,289,577.91	\$0.00	\$2,925,422.09	\$10,289,577.91	\$2,925,422.09	\$2,925,422.09	\$0.00
1100 REMUNERACIONES AL PERSONAL DE CARÁCTER PER	\$8,759,000.00	\$11,550,000.00	\$2,802,522.09	\$8,676,477.91	\$0.00	\$2,802,522.09	\$8,676,477.91	\$2,802,522.09	\$2,802,522.09	\$0.00
1110 Dietas	\$2,759,000.00	\$0.00	\$601,116.00	\$2,157,884.00	\$0.00	\$601,116.00	\$2,157,884.00	\$601,116.00	\$601,116.00	\$0.00
1111 Dietas	\$2,759,000.00	\$0.00	\$601,116.00	\$2,157,884.00	\$0.00	\$601,116.00	\$2,157,884.00	\$601,116.00	\$601,116.00	\$0.00
1120 Sueldos base al personal permanente	\$7,000,000.00	\$8,830,000.00	\$2,291,406.09	\$6,538,593.91	\$0.00	\$2,291,406.09	\$6,538,593.91	\$2,291,406.09	\$2,291,406.09	\$0.00
1131 Sueldos base al personal permanente	\$7,000,000.00	\$8,830,000.00	\$2,291,406.09	\$6,538,593.91	\$0.00	\$2,291,406.09	\$6,538,593.91	\$2,291,406.09	\$2,291,406.09	\$0.00
1200 Premios al personal de carácter transitorio	\$500,000.00	\$0.00	\$32,900.00	\$467,100.00	\$0.00	\$32,900.00	\$467,100.00	\$32,900.00	\$32,900.00	\$0.00
1220 Sueldos base al personal eventual	\$500,000.00	\$0.00	\$32,900.00	\$467,100.00	\$0.00	\$32,900.00	\$467,100.00	\$32,900.00	\$32,900.00	\$0.00
1221 SUELDOS BASE AL PERSONAL EVENTUAL	\$500,000.00	\$0.00	\$32,900.00	\$467,100.00	\$0.00	\$32,900.00	\$467,100.00	\$32,900.00	\$32,900.00	\$0.00
1300 REMUNERACIONES ADICIONALES Y ESPECIALES	\$886,000.00	\$230,000.00	\$0.00	\$1,116,000.00	\$0.00	\$0.00	\$1,116,000.00	\$0.00	\$0.00	\$0.00
1320 Primes de vacaciones, dominical y gratificación de fin de a	\$886,000.00	\$230,000.00	\$0.00	\$1,116,000.00	\$0.00	\$0.00	\$1,116,000.00	\$0.00	\$0.00	\$0.00
1321 Prima Vacacional	\$5,000.00	\$0.00	\$0.00	\$5,000.00	\$0.00	\$0.00	\$5,000.00	\$0.00	\$0.00	\$0.00
1323 Gratificación de fin de año	\$881,000.00	\$230,000.00	\$0.00	\$1,111,000.00	\$0.00	\$0.00	\$1,111,000.00	\$0.00	\$0.00	\$0.00
1500 OTRAS PRESTACIONES SOCIALES Y ECONOMICAS	\$30,000.00	\$0.00	\$0.00	\$30,000.00	\$0.00	\$0.00	\$30,000.00	\$0.00	\$0.00	\$0.00
1520 Indemnizaciones	\$20,000.00	\$0.00	\$0.00	\$20,000.00	\$0.00	\$0.00	\$20,000.00	\$0.00	\$0.00	\$0.00
1521 Indemnizaciones	\$20,000.00	\$0.00	\$0.00	\$20,000.00	\$0.00	\$0.00	\$20,000.00	\$0.00	\$0.00	\$0.00
1550 Apoyos a la capacitación de los servicios públicos	\$10,000.00	\$0.00	\$0.00	\$10,000.00	\$0.00	\$0.00	\$10,000.00	\$0.00	\$0.00	\$0.00
1551 Apoyos a la capacitación de los servicios públicos	\$10,000.00	\$0.00	\$0.00	\$10,000.00	\$0.00	\$0.00	\$10,000.00	\$0.00	\$0.00	\$0.00
2000 MATERIALES Y SUMINISTROS	\$2,882,000.00	\$932,383.00	\$1,153,784.59	\$2,660,998.41	\$0.00	\$1,153,784.59	\$2,660,998.41	\$1,153,784.59	\$1,153,784.59	\$37,978.40
2100 Materiales de administración, emisión de documentos y art	\$466,000.00	\$0.00	\$260,402.65	\$205,597.35	\$0.00	\$260,402.65	\$205,597.35	\$260,402.65	\$260,402.65	\$0.00
2110 Materiales, útiles y equipo menores de oficina	\$225,000.00	\$0.00	\$169,322.08	\$55,677.92	\$0.00	\$169,322.08	\$55,677.92	\$169,322.08	\$169,322.08	\$0.00
2111 Materiales, útiles y equipo menores de oficina	\$225,000.00	\$0.00	\$169,322.08	\$55,677.92	\$0.00	\$169,322.08	\$55,677.92	\$169,322.08	\$169,322.08	\$0.00
2120 Materiales y útiles de impresión y reproducción	\$74,000.00	\$0.00	\$24,656.65	\$49,343.35	\$0.00	\$24,656.65	\$49,343.35	\$24,656.65	\$24,656.65	\$0.00
2121 Materiales y útiles de impresión y reproducción	\$74,000.00	\$0.00	\$24,656.65	\$49,343.35	\$0.00	\$24,656.65	\$49,343.35	\$24,656.65	\$24,656.65	\$0.00
2150 Material impreso e información digital	\$50,000.00	\$0.00	\$14,523.20	\$35,476.80	\$0.00	\$14,523.20	\$35,476.80	\$14,523.20	\$14,523.20	\$0.00
2151 Material impreso e información digital	\$50,000.00	\$0.00	\$14,523.20	\$35,476.80	\$0.00	\$14,523.20	\$35,476.80	\$14,523.20	\$14,523.20	\$0.00
2160 Material de Impresión	\$84,000.00	\$0.00	\$39,960.72	\$44,039.28	\$0.00	\$39,960.72	\$44,039.28	\$39,960.72	\$39,960.72	\$0.00
2161 Material de Impresión	\$84,000.00	\$0.00	\$39,960.72	\$44,039.28	\$0.00	\$39,960.72	\$44,039.28	\$39,960.72	\$39,960.72	\$0.00
2180 Materiales para el registro e identificación de bienes y p	\$33,000.00	\$0.00	\$12,000.00	\$21,000.00	\$0.00	\$12,000.00	\$21,000.00	\$12,000.00	\$12,000.00	\$0.00
2181 Materiales para el registro e identificación de bienes y p	\$33,000.00	\$0.00	\$12,000.00	\$21,000.00	\$0.00	\$12,000.00	\$21,000.00	\$12,000.00	\$12,000.00	\$0.00
2200 ALIMENTOS Y UTENSILIOS	\$270,000.00	\$550.00	\$77,514.95	\$19,185.05	\$0.00	\$77,514.95	\$19,185.05	\$77,514.95	\$77,514.95	\$0.00
2210 Productos alimenticios para personas	\$270,000.00	\$550.00	\$77,514.95	\$19,185.05	\$0.00	\$77,514.95	\$19,185.05	\$77,514.95	\$77,514.95	\$0.00
2211 Alimentación en oficinas o lugares de trabajo	\$150,000.00	\$0.00	\$32,003.45	\$117,996.55	\$0.00	\$32,003.45	\$117,996.55	\$32,003.45	\$32,003.45	\$0.00
2212 Alimentación en eventos oficiales	\$120,000.00	\$550.00	\$45,511.50	\$73,988.50	\$0.00	\$45,511.50	\$73,988.50	\$45,511.50	\$45,511.50	\$0.00
2400 MATERIALES Y ARTÍCULOS DE CONSTRUCCIÓN Y DE	\$352,000.00	\$858,988.20	\$126,762.50	\$994,235.70	\$0.00	\$126,762.50	\$994,235.70	\$126,762.50	\$126,762.50	\$0.00

Page 1



TAMPAMOLÓN
AYUNTAMIENTO 2016-2018

*Comunicando al Municipio
que Queremos*

SECRETARÍA GENERAL

MUNICIPIO DE TAMPAMOLÓN CORONA SAN LUIS POTOSÍ

Estado del Ejercicio del Presupuesto por Capítulo del Gasto Al 31/mar.2018



Uso exclusivo:
http://inf.fidat.com.mx/inf/ignora

Fecha: 05/abr/2018

hora de impresión: 02:08 p. m.

Objeto del Gasto	Aprobado	Ampliaciones / Reducciones	Presupuesto Vigente	Comprometido	Presupuesto Disponible para Comprometer	Devengado	Comprometido No Devengado	Presupuesto sin Devengar	Ejercido	Pagado	Cuentas por Pagar Deuda
2410 Productos minerales no metálicos	\$1,000.00	\$0.00	\$1,000.00	\$0.00	\$1,000.00	\$0.00	\$0.00	\$1,000.00	\$0.00	\$0.00	\$0.00
2411 Productos minerales no metálicos	\$1,000.00	\$0.00	\$1,000.00	\$0.00	\$1,000.00	\$0.00	\$0.00	\$1,000.00	\$0.00	\$0.00	\$0.00
2420 Cemento y productos de concreto	\$16,000.00	\$0.00	\$16,000.00	\$973.00	\$15,027.00	\$973.00	\$0.00	\$15,027.00	\$973.00	\$973.00	\$0.00
2421 Cemento y productos de concreto	\$16,000.00	\$0.00	\$16,000.00	\$973.00	\$15,027.00	\$973.00	\$0.00	\$15,027.00	\$973.00	\$973.00	\$0.00
2460 Materiales eléctricos y electrónico	\$36,000.00	\$400,000.00	\$436,000.00	\$41,154.00	\$394,846.00	\$41,154.00	\$0.00	\$394,846.00	\$41,154.00	\$41,154.00	\$0.00
2461 Materiales eléctricos y electrónico	\$36,000.00	\$400,000.00	\$436,000.00	\$41,154.00	\$394,846.00	\$41,154.00	\$0.00	\$394,846.00	\$41,154.00	\$41,154.00	\$0.00
2470 Anclajes metálicos para la construcción	\$65,000.00	\$500,000.00	\$565,000.00	\$75,213.73	\$489,786.27	\$75,213.73	\$0.00	\$489,786.27	\$75,213.73	\$75,213.73	\$0.00
2471 Anclajes metálicos para la construcción	\$65,000.00	\$500,000.00	\$565,000.00	\$75,213.73	\$489,786.27	\$75,213.73	\$0.00	\$489,786.27	\$75,213.73	\$75,213.73	\$0.00
2480 Materiales complementarios	\$140,000.00	\$41,701.83	\$181,701.83	\$18,421.77	\$163,280.06	\$18,421.77	\$0.00	\$163,280.06	\$18,421.77	\$18,421.77	\$0.00
2481 Materiales complementarios	\$140,000.00	\$41,701.83	\$181,701.83	\$18,421.77	\$163,280.06	\$18,421.77	\$0.00	\$163,280.06	\$18,421.77	\$18,421.77	\$0.00
2490 Otros materiales y artículos de construcción y reparación	\$4,000.00	\$0.00	\$4,000.00	\$0.00	\$4,000.00	\$0.00	\$0.00	\$4,000.00	\$0.00	\$0.00	\$0.00
2491 Otros materiales y artículos de construcción y reparación	\$4,000.00	\$0.00	\$4,000.00	\$0.00	\$4,000.00	\$0.00	\$0.00	\$4,000.00	\$0.00	\$0.00	\$0.00
2500 Productos químicos, farmaciales y de laboratorio	\$0.00	\$7,110.80	\$7,110.80	\$7,110.80	\$0.00	\$7,110.80	\$0.00	\$0.00	\$7,110.80	\$7,110.80	\$0.00
2510 Productos químicos básicos	\$0.00	\$7,110.80	\$7,110.80	\$7,110.80	\$0.00	\$7,110.80	\$0.00	\$0.00	\$7,110.80	\$7,110.80	\$0.00
2511 Productos químicos básicos	\$0.00	\$7,110.80	\$7,110.80	\$7,110.80	\$0.00	\$7,110.80	\$0.00	\$0.00	\$7,110.80	\$7,110.80	\$0.00
2600 COMBUSTIBLES, LUBRICANTES Y ADITIVOS	\$1,400,000.00	\$45,726.00	\$1,354,274.00	\$560,442.45	\$793,831.55	\$560,442.45	\$0.00	\$793,831.55	\$560,442.45	\$560,442.45	\$0.00
2610 Combustibles, lubricantes y aditivos	\$1,400,000.00	\$45,726.00	\$1,354,274.00	\$560,442.45	\$793,831.55	\$560,442.45	\$0.00	\$793,831.55	\$560,442.45	\$560,442.45	\$0.00
2611 Combustibles, lubricantes y aditivos	\$1,400,000.00	\$45,726.00	\$1,354,274.00	\$560,442.45	\$793,831.55	\$560,442.45	\$0.00	\$793,831.55	\$560,442.45	\$560,442.45	\$0.00
2700 VESTUARIO, BLANCOS, PRENDAS DE PROTECCIÓN Y	\$0.00	\$120,000.00	\$120,000.00	\$75,956.80	\$44,043.20	\$75,956.80	\$0.00	\$44,043.20	\$75,956.80	\$37,978.40	\$37,978.40
2710 Vestuario y uniformes	\$0.00	\$120,000.00	\$120,000.00	\$75,956.80	\$44,043.20	\$75,956.80	\$0.00	\$44,043.20	\$75,956.80	\$37,978.40	\$37,978.40
2711 Vestuario y uniformes	\$0.00	\$120,000.00	\$120,000.00	\$75,956.80	\$44,043.20	\$75,956.80	\$0.00	\$44,043.20	\$75,956.80	\$37,978.40	\$37,978.40
2800 Materiales y suministros para seguridad	\$80,000.00	\$7,500.00	\$72,500.00	\$0.00	\$72,500.00	\$0.00	\$0.00	\$72,500.00	\$0.00	\$0.00	\$0.00
2810 Suministros y materiales explosivos	\$80,000.00	\$7,500.00	\$72,500.00	\$0.00	\$72,500.00	\$0.00	\$0.00	\$72,500.00	\$0.00	\$0.00	\$0.00
2811 Suministros y materiales explosivos	\$80,000.00	\$7,500.00	\$72,500.00	\$0.00	\$72,500.00	\$0.00	\$0.00	\$72,500.00	\$0.00	\$0.00	\$0.00
2900 HERRAMIENTAS, REPARACIONES Y ACCESORIOS MEN	\$404,000.00	\$0.00	\$404,000.00	\$45,534.44	\$358,465.56	\$45,534.44	\$0.00	\$358,465.56	\$45,534.44	\$45,534.44	\$0.00
2910 Herramientas menores	\$404,000.00	\$0.00	\$404,000.00	\$45,534.44	\$358,465.56	\$45,534.44	\$0.00	\$358,465.56	\$45,534.44	\$45,534.44	\$0.00
2911 Herramientas menores	\$404,000.00	\$0.00	\$404,000.00	\$45,534.44	\$358,465.56	\$45,534.44	\$0.00	\$358,465.56	\$45,534.44	\$45,534.44	\$0.00
2920 Relaciones y accesorios menores de edificios	\$10,000.00	\$0.00	\$10,000.00	\$0.00	\$10,000.00	\$0.00	\$0.00	\$10,000.00	\$0.00	\$0.00	\$0.00
2921 Relaciones y accesorios menores de edificios	\$10,000.00	\$0.00	\$10,000.00	\$0.00	\$10,000.00	\$0.00	\$0.00	\$10,000.00	\$0.00	\$0.00	\$0.00
2940 Relaciones y accesorios menores de equipo de cómputo	\$2,000.00	\$0.00	\$2,000.00	\$0.00	\$2,000.00	\$0.00	\$0.00	\$2,000.00	\$0.00	\$0.00	\$0.00
2941 Relaciones y accesorios menores de equipo de cómputo	\$2,000.00	\$0.00	\$2,000.00	\$0.00	\$2,000.00	\$0.00	\$0.00	\$2,000.00	\$0.00	\$0.00	\$0.00
2960 Relaciones y accesorios menores de equipo de transporte	\$350,000.00	\$0.00	\$350,000.00	\$43,029.84	\$306,970.16	\$43,029.84	\$0.00	\$306,970.16	\$43,029.84	\$43,029.84	\$0.00
2961 Relaciones y accesorios menores de equipo de transporte	\$350,000.00	\$0.00	\$350,000.00	\$43,029.84	\$306,970.16	\$43,029.84	\$0.00	\$306,970.16	\$43,029.84	\$43,029.84	\$0.00
2980 Relaciones y accesorios menores de maquinaria y otros	\$2,000.00	\$0.00	\$2,000.00	\$0.00	\$2,000.00	\$0.00	\$0.00	\$2,000.00	\$0.00	\$0.00	\$0.00
2981 Relaciones y accesorios menores de maquinaria y otros	\$2,000.00	\$0.00	\$2,000.00	\$0.00	\$2,000.00	\$0.00	\$0.00	\$2,000.00	\$0.00	\$0.00	\$0.00

Page 2

Miguel Hidalgo 3/M. Zona Centro
Tampamolón Corona S.L.P.
Tel- 01 (489) 378 8078



TAMPAMOLÓN
AYUNTAMIENTO 2018-2021

*Comunidad de Municipios
que Queremos*

SECRETARÍA GENERAL

MUNICIPIO DE TAMPAMOLÓN CORONA SAN LUIS POTOSÍ

Estado del Ejercicio del Presupuesto por Capítulo del Gasto Al 31/mar/2018



Un supervisor
Ries: rptEstadoPresupuestalEjercicio

Fecha: 05/abr/2018

hora de impresión: 02:08 p. m.

Objeto del Gasto	Aprobado	Ampliaciones/ (Reducciones)	Presupuesto Vigente	Presupuesto Disponible para Comprometer	Comprometido	Presupuesto Comprometido	Devengado	Comprometido No Devengado	Presupuesto sin Devengar	Ejercido	Pagado	Cuentas por Pagar Deuda
3000 SERVICIOS GENERALES	\$5,076,131.00	\$4,386,375.00	\$9,462,506.00	\$1,432,940.08	\$7,981,555.92	\$1,432,940.08	\$257,155.44	\$0.00	\$7,981,555.92	\$1,432,940.08	\$1,432,940.08	\$0.00
3100 SERVICIOS BÁSICOS	\$290,000.00	\$3,611,258.94	\$3,901,258.94	\$257,155.44	\$3,644,103.50	\$257,155.44	\$257,155.44	\$0.00	\$3,644,103.50	\$257,155.44	\$257,155.44	\$0.00
3110 Energía eléctrica	\$140,000.00	\$3,575,258.00	\$3,715,258.00	\$174,421.00	\$3,540,837.00	\$174,421.00	\$174,421.00	\$0.00	\$3,540,837.00	\$174,421.00	\$174,421.00	\$0.00
3111 Energía eléctrica	\$140,000.00	\$575,258.00	\$715,258.00	\$44,221.00	\$671,037.00	\$44,221.00	\$44,221.00	\$0.00	\$671,037.00	\$44,221.00	\$44,221.00	\$0.00
3113 Otros pagos derivados de la prestación del servicio eléctrico	\$0.00	\$3,000,000.00	\$3,000,000.00	\$190,200.00	\$2,809,800.00	\$190,200.00	\$190,200.00	\$0.00	\$2,809,800.00	\$190,200.00	\$190,200.00	\$0.00
3140 Telefonía Tradicional	\$115,000.00	\$0.00	\$115,000.00	\$24,911.70	\$90,088.30	\$24,911.70	\$24,911.70	\$0.00	\$90,088.30	\$24,911.70	\$24,911.70	\$0.00
3141 Telefonía tradicional	\$115,000.00	\$0.00	\$115,000.00	\$24,911.70	\$90,088.30	\$24,911.70	\$24,911.70	\$0.00	\$90,088.30	\$24,911.70	\$24,911.70	\$0.00
3170 Servicios de acceso a Internet, redes y procesamiento de	\$35,000.00	\$36,000.04	\$71,000.04	\$57,822.74	\$13,177.30	\$57,822.74	\$57,822.74	\$0.00	\$13,177.30	\$57,822.74	\$57,822.74	\$0.00
3171 Servicios de acceso de Internet, redes y procesamiento d	\$35,000.00	\$36,000.04	\$71,000.04	\$57,822.74	\$13,177.30	\$57,822.74	\$57,822.74	\$0.00	\$13,177.30	\$57,822.74	\$57,822.74	\$0.00
3200 SERVICIOS DE ARRENDAMIENTO	\$547,000.00	\$361,610.40	\$908,610.40	\$191,296.11	\$717,314.29	\$191,296.11	\$191,296.11	\$0.00	\$717,314.29	\$191,296.11	\$191,296.11	\$0.00
3220 Arrendamiento de edificios	\$44,000.00	\$0.00	\$44,000.00	\$13,000.00	\$31,000.00	\$13,000.00	\$13,000.00	\$0.00	\$31,000.00	\$13,000.00	\$13,000.00	\$0.00
3221 Arrendamiento de edificios	\$44,000.00	\$0.00	\$44,000.00	\$13,000.00	\$31,000.00	\$13,000.00	\$13,000.00	\$0.00	\$31,000.00	\$13,000.00	\$13,000.00	\$0.00
3230 Arrendamiento de mobiliario y equipo de administraciones, i	\$103,000.00	\$0.00	\$103,000.00	\$39,096.11	\$63,903.89	\$39,096.11	\$39,096.11	\$0.00	\$63,903.89	\$39,096.11	\$39,096.11	\$0.00
3231 Arrendamiento de mobiliario y equipo de administraciones, i	\$103,000.00	\$0.00	\$103,000.00	\$39,096.11	\$63,903.89	\$39,096.11	\$39,096.11	\$0.00	\$63,903.89	\$39,096.11	\$39,096.11	\$0.00
3260 Arrendamiento de maquinaria, otros equipos y herramient	\$400,000.00	\$361,610.40	\$761,610.40	\$190,200.00	\$571,410.40	\$190,200.00	\$190,200.00	\$0.00	\$571,410.40	\$190,200.00	\$190,200.00	\$0.00
3261 Arrendamiento de maquinaria, otros equipos y herramient	\$400,000.00	\$361,610.40	\$761,610.40	\$190,200.00	\$571,410.40	\$190,200.00	\$190,200.00	\$0.00	\$571,410.40	\$190,200.00	\$190,200.00	\$0.00
3300 SERVICIOS PROFESIONALES, CIENTÍFICOS, TÉCNICOS	\$869,131.00	\$-12,571.45	\$856,559.54	\$414,248.15	\$442,310.39	\$414,248.15	\$414,248.15	\$0.00	\$442,310.39	\$414,248.15	\$414,248.15	\$0.00
3310 Servicios legales, de contabilidad, auditoría y relacionado	\$867,131.00	\$-12,571.45	\$854,559.54	\$414,248.15	\$440,310.39	\$414,248.15	\$414,248.15	\$0.00	\$440,310.39	\$414,248.15	\$414,248.15	\$0.00
3311 Servicios legales, de contabilidad, auditoría y relacionado	\$867,131.00	\$-12,571.45	\$854,559.54	\$414,248.15	\$440,310.39	\$414,248.15	\$414,248.15	\$0.00	\$440,310.39	\$414,248.15	\$414,248.15	\$0.00
3320 Servicios de diseño, arquitectura, ingeniería y actividades	\$2,000.00	\$9,280.00	\$11,280.00	\$9,280.00	\$2,000.00	\$9,280.00	\$9,280.00	\$0.00	\$2,000.00	\$9,280.00	\$9,280.00	\$0.00
3321 Servicios de diseño, arquitectura, ingeniería y actividades	\$2,000.00	\$9,280.00	\$11,280.00	\$9,280.00	\$2,000.00	\$9,280.00	\$9,280.00	\$0.00	\$2,000.00	\$9,280.00	\$9,280.00	\$0.00
3400 SERVICIOS FINANCIEROS, BANCARIOS Y COMERCIAL	\$55,000.00	\$26,761.06	\$81,761.06	\$55,063.14	\$26,697.92	\$55,063.14	\$55,063.14	\$0.00	\$26,697.92	\$55,063.14	\$55,063.14	\$0.00
3410 Servicios financieros y bancarios	\$35,000.00	\$500.00	\$35,500.00	\$35,500.00	\$3,802.08	\$35,500.00	\$35,500.00	\$0.00	\$3,802.08	\$35,500.00	\$35,500.00	\$0.00
3411 Servicios financieros y bancarios	\$35,000.00	\$500.00	\$35,500.00	\$35,500.00	\$3,802.08	\$35,500.00	\$35,500.00	\$0.00	\$3,802.08	\$35,500.00	\$35,500.00	\$0.00
3420 Seguro de bienes patrimoniales	\$20,000.00	\$26,261.06	\$46,261.06	\$46,261.06	\$0.00	\$46,261.06	\$46,261.06	\$0.00	\$0.00	\$46,261.06	\$46,261.06	\$0.00
3421 Seguro de bienes patrimoniales	\$20,000.00	\$26,261.06	\$46,261.06	\$46,261.06	\$0.00	\$46,261.06	\$46,261.06	\$0.00	\$0.00	\$46,261.06	\$46,261.06	\$0.00
3500 SERVICIOS DE INSTALACIÓN, REPARACIÓN, MANTEN	\$46,000.00	\$398,000.00	\$444,000.00	\$128,270.29	\$572,269.71	\$128,270.29	\$128,270.29	\$0.00	\$572,269.71	\$128,270.29	\$128,270.29	\$-10,000.00
3510 Conservación y mantenimiento menor de inmuebles	\$70,000.00	\$0.00	\$70,000.00	\$1,962.39	\$68,037.61	\$1,962.39	\$1,962.39	\$0.00	\$68,037.61	\$1,962.39	\$1,962.39	\$0.00
3511 Conservación y mantenimiento menor de inmuebles	\$70,000.00	\$0.00	\$70,000.00	\$1,962.39	\$68,037.61	\$1,962.39	\$1,962.39	\$0.00	\$68,037.61	\$1,962.39	\$1,962.39	\$0.00
3520 Instalación, reparación y mantenimiento de mobiliario y e	\$20,000.00	\$0.00	\$20,000.00	\$1,329.00	\$18,671.00	\$1,329.00	\$1,329.00	\$0.00	\$18,671.00	\$1,329.00	\$1,329.00	\$0.00
3521 Instalación, reparación y mantenimiento de mobiliario y e	\$20,000.00	\$0.00	\$20,000.00	\$1,329.00	\$18,671.00	\$1,329.00	\$1,329.00	\$0.00	\$18,671.00	\$1,329.00	\$1,329.00	\$0.00
3530 Instalación, reparación y mantenimiento de equipo de cóm	\$15,000.00	\$0.00	\$15,000.00	\$0.00	\$15,000.00	\$0.00	\$0.00	\$0.00	\$15,000.00	\$0.00	\$0.00	\$0.00
3531 Instalación, reparación y mantenimiento de equipo de cóm	\$15,000.00	\$0.00	\$15,000.00	\$0.00	\$15,000.00	\$0.00	\$0.00	\$0.00	\$15,000.00	\$0.00	\$0.00	\$0.00
3550 Reparación y mantenimiento de equipo de transporte	\$140,000.00	\$0.00	\$140,000.00	\$46,378.90	\$93,621.10	\$46,378.90	\$46,378.90	\$0.00	\$93,621.10	\$46,378.90	\$46,378.90	\$0.00
3551 Reparación y mantenimiento de equipo de transporte	\$140,000.00	\$0.00	\$140,000.00	\$46,378.90	\$93,621.10	\$46,378.90	\$46,378.90	\$0.00	\$93,621.10	\$46,378.90	\$46,378.90	\$0.00

Page 3

Miguel Hidalgo 3/M. Zona Centro
Tampamolón Corona S.L.P.
Tel- 01 (489) 378 8078



SECRETARÍA GENERAL

MUNICIPIO DE TAMPAMOLÓN CORONA SAN LUIS POTOSÍ Estado del Ejercicio del Presupuesto por Capítulo del Gasto Al 31/mar./2018



Fecha: 05-mar-2018
hora de impresión: 12:08 p. m.

Objeto del Gasto	Aprobado	Ampliaciones / Reducciones	Presupuesto Vigente	Comprometido	Presupuesto Disponible para Comprometer	Devengado	Comprometido No Devengado	Presupuesto Sin Devengar	Ejercido	Pagado	Cuentas por Pagar Deuda
3500 Reparación y mantenimiento de equipo de defensa y seguridad	\$0.00	\$7,500.00	\$7,500.00	\$7,500.00	\$0.00	\$7,500.00	\$0.00	\$0.00	\$7,500.00	\$7,500.00	\$0.00
3501 Reparación y mantenimiento de equipo de defensa y seguridad	\$0.00	\$7,500.00	\$7,500.00	\$7,500.00	\$0.00	\$7,500.00	\$0.00	\$0.00	\$7,500.00	\$7,500.00	\$0.00
3570 Instalación, reparación y mantenimiento de maquinaria y equipo	\$100,000.00	\$300,500.00	\$400,500.00	\$71,100.00	\$329,400.00	\$71,100.00	\$0.00	\$229,400.00	\$71,100.00	\$81,100.00	\$10,000.00
3571 Instalación, reparación y mantenimiento de maquinaria, o equipo	\$100,000.00	\$300,500.00	\$400,500.00	\$71,100.00	\$329,400.00	\$71,100.00	\$0.00	\$229,400.00	\$71,100.00	\$81,100.00	\$10,000.00
3600 SERVICIOS DE COMUNICACIÓN SOCIAL Y PUBLICIDAD	\$80,000.00	\$0.00	\$80,000.00	\$17,000.00	\$63,000.00	\$17,000.00	\$0.00	\$63,000.00	\$17,000.00	\$17,000.00	\$0.00
3610 Difusión por radio, televisión y otros medios de masas	\$80,000.00	\$0.00	\$80,000.00	\$17,000.00	\$63,000.00	\$17,000.00	\$0.00	\$63,000.00	\$17,000.00	\$17,000.00	\$0.00
3611 Difusión por radio, televisión y otros medios de masas	\$80,000.00	\$0.00	\$80,000.00	\$17,000.00	\$63,000.00	\$17,000.00	\$0.00	\$63,000.00	\$17,000.00	\$17,000.00	\$0.00
3700 Servicios de traducción y videos	\$380,000.00	\$57,500.00	\$437,500.00	\$121,136.88	\$316,363.12	\$121,136.88	\$0.00	\$316,363.12	\$121,136.88	\$121,136.88	\$0.00
3750 Videos en el país	\$380,000.00	\$57,500.00	\$437,500.00	\$121,136.88	\$316,363.12	\$121,136.88	\$0.00	\$316,363.12	\$121,136.88	\$121,136.88	\$0.00
3751 Videos en el país	\$380,000.00	\$57,500.00	\$437,500.00	\$121,136.88	\$316,363.12	\$121,136.88	\$0.00	\$316,363.12	\$121,136.88	\$121,136.88	\$0.00
3800 SERVICIOS OFICIALES	\$2,500,000.00	\$36,000.00	\$2,536,000.00	\$120,875.07	\$2,415,124.93	\$120,875.07	\$0.00	\$2,415,124.93	\$120,875.07	\$120,875.07	\$0.00
3820 Gastos de orden social y cultural	\$2,500,000.00	\$36,000.00	\$2,536,000.00	\$120,875.07	\$2,415,124.93	\$120,875.07	\$0.00	\$2,415,124.93	\$120,875.07	\$120,875.07	\$0.00
3821 Gastos de orden social y cultural	\$2,500,000.00	\$36,000.00	\$2,536,000.00	\$120,875.07	\$2,415,124.93	\$120,875.07	\$0.00	\$2,415,124.93	\$120,875.07	\$120,875.07	\$0.00
3900 OTROS SERVICIOS GENERALES	\$10,000.00	\$17,903.00	\$27,903.00	\$127,903.00	\$10,000.00	\$127,903.00	\$0.00	\$10,000.00	\$127,903.00	\$127,903.00	\$0.00
3920 Impuestos y derechos	\$0.00	\$4,728.00	\$4,728.00	\$4,728.00	\$0.00	\$4,728.00	\$0.00	\$0.00	\$4,728.00	\$4,728.00	\$0.00
3921 Impuestos y derechos	\$0.00	\$4,728.00	\$4,728.00	\$4,728.00	\$0.00	\$4,728.00	\$0.00	\$0.00	\$4,728.00	\$4,728.00	\$0.00
3950 Pensos, multas, accesorios y actualizaciones	\$10,000.00	\$0.00	\$10,000.00	\$0.00	\$10,000.00	\$0.00	\$0.00	\$10,000.00	\$0.00	\$0.00	\$0.00
3951 Pensos, multas, accesorios y actualizaciones	\$10,000.00	\$0.00	\$10,000.00	\$0.00	\$10,000.00	\$0.00	\$0.00	\$10,000.00	\$0.00	\$0.00	\$0.00
3980 Impuesto sobre rólidos y otros que se devengan de una m	\$0.00	\$123,175.00	\$123,175.00	\$123,175.00	\$0.00	\$123,175.00	\$0.00	\$0.00	\$123,175.00	\$123,175.00	\$0.00
3981 Impuesto sobre rólidos y otros que se devengan de una m	\$0.00	\$123,175.00	\$123,175.00	\$123,175.00	\$0.00	\$123,175.00	\$0.00	\$0.00	\$123,175.00	\$123,175.00	\$0.00
4000 TRANSFERENCIAS, ASIGNACIONES, SUBSIDIO	\$2,530,000.00	\$1,340,000.00	\$3,870,000.00	\$1,140,013.45	\$2,729,986.55	\$1,140,013.45	\$0.00	\$2,729,986.55	\$1,140,013.45	\$1,140,013.45	\$0.00
4400 AYUDAS SOCIALES	\$2,500,000.00	\$1,340,000.00	\$3,840,000.00	\$1,132,813.45	\$2,707,186.55	\$1,132,813.45	\$0.00	\$2,707,186.55	\$1,132,813.45	\$1,132,813.45	\$0.00
4410 Ayudas sociales a personas	\$1,830,000.00	\$1,240,000.00	\$3,070,000.00	\$922,010.05	\$2,147,989.95	\$922,010.05	\$0.00	\$2,147,989.95	\$922,010.05	\$922,010.05	\$0.00
4411 Ayudas sociales a personas	\$1,830,000.00	\$1,240,000.00	\$3,070,000.00	\$922,010.05	\$2,147,989.95	\$922,010.05	\$0.00	\$2,147,989.95	\$922,010.05	\$922,010.05	\$0.00
4420 Beca y otras ayudas para programas de capacitación	\$0.00	\$100,000.00	\$100,000.00	\$91,932.80	\$8,067.20	\$91,932.80	\$0.00	\$8,067.20	\$91,932.80	\$91,932.80	\$0.00
4421 Beca y otras ayudas para programas de capacitación	\$0.00	\$100,000.00	\$100,000.00	\$91,932.80	\$8,067.20	\$91,932.80	\$0.00	\$8,067.20	\$91,932.80	\$91,932.80	\$0.00
4430 Ayudas sociales a instituciones de enseñanza	\$470,000.00	\$0.00	\$470,000.00	\$118,870.00	\$351,130.00	\$118,870.00	\$0.00	\$351,130.00	\$118,870.00	\$118,870.00	\$0.00
4431 Ayudas sociales a instituciones de enseñanza	\$470,000.00	\$0.00	\$470,000.00	\$118,870.00	\$351,130.00	\$118,870.00	\$0.00	\$351,130.00	\$118,870.00	\$118,870.00	\$0.00
4450 Ayudas sociales a instituciones sin fines de lucro	\$200,000.00	\$0.00	\$200,000.00	\$0.00	\$200,000.00	\$0.00	\$0.00	\$200,000.00	\$0.00	\$0.00	\$0.00
4451 Ayudas sociales a instituciones sin fines de lucro	\$200,000.00	\$0.00	\$200,000.00	\$0.00	\$200,000.00	\$0.00	\$0.00	\$200,000.00	\$0.00	\$0.00	\$0.00
4500 PENSIONES Y JUBILACIONES	\$30,000.00	\$0.00	\$30,000.00	\$7,200.00	\$22,800.00	\$7,200.00	\$0.00	\$22,800.00	\$7,200.00	\$7,200.00	\$0.00
4510 Pensiones	\$30,000.00	\$0.00	\$30,000.00	\$7,200.00	\$22,800.00	\$7,200.00	\$0.00	\$22,800.00	\$7,200.00	\$7,200.00	\$0.00
4511 Pensiones	\$30,000.00	\$0.00	\$30,000.00	\$7,200.00	\$22,800.00	\$7,200.00	\$0.00	\$22,800.00	\$7,200.00	\$7,200.00	\$0.00
5000 BIENES MUEBLES, INMUEBLES E INTANGIBLES	\$15,000.00	\$274,500.00	\$289,500.00	\$277,590.00	\$11,910.00	\$277,590.00	\$0.00	\$11,910.00	\$277,590.00	\$115,590.00	\$112,000.00
5100 MOBILIARIO Y EQUIPO DE ADMINISTRACIÓN	\$15,000.00	\$0.00	\$15,000.00	\$3,099.00	\$11,901.00	\$3,099.00	\$0.00	\$11,901.00	\$3,099.00	\$3,099.00	\$0.00

Page 4

Miguel Hidalgo S/N. Zona Centro
Tampamolón Corona S.L.P.
Tel- 01 (489) 378 8078



TAMPAMOLÓN
AYUNTAMIENTO 2016-2018

*Comunicando al Municipio
que Queremos*

SECRETARÍA GENERAL

MUNICIPIO DE TAMPAMOLÓN CORONA

SAN LUIS POTOSÍ

Estado del Ejercicio del Presupuesto por Capítulo del Gasto Al 31/mar.2018



Un responsable

Reg. 001-000-000-000-000

Fecha: 15/07/2018

hora de impresión: 02:08 p. m.

Objeto del Gasto	Aprobado	Ampliaciones / Reducciones	Presupuesto Vigente	Comprometido	Presupuesto Disponible para Comprometer	Devengado	Comprometido No Devengado	Presupuesto Sin Devengar	Ejercido	Pagado	Cuentas por Pagar Deudas
5150 Equipos de cómputo y de tecnologías de la información	\$15,000.00	\$0.00	\$15,000.00	\$3,099.00	\$11,901.00	\$3,099.00	\$0.00	\$11,901.00	\$3,099.00	\$3,099.00	\$0.00
5151 Equipo de cómputo y de tecnologías de la información	\$15,000.00	\$0.00	\$15,000.00	\$3,099.00	\$11,901.00	\$3,099.00	\$0.00	\$11,901.00	\$3,099.00	\$3,099.00	\$0.00
5400 VEHICULOS Y EQUIPO DE TRANSPORTE	\$0.00	\$175,000.00	\$175,000.00	\$175,000.00	\$0.00	\$175,000.00	\$0.00	\$0.00	\$175,000.00	\$63,000.00	\$112,000.00
5410 Automóviles y Equipo Terrestre	\$0.00	\$175,000.00	\$175,000.00	\$175,000.00	\$0.00	\$175,000.00	\$0.00	\$0.00	\$175,000.00	\$63,000.00	\$112,000.00
5411 Vehículos y equipo terrestre	\$0.00	\$175,000.00	\$175,000.00	\$175,000.00	\$0.00	\$175,000.00	\$0.00	\$0.00	\$175,000.00	\$63,000.00	\$112,000.00
5600 MAQUINARIA, OTROS EQUIPOS Y HERRAMIENTAS	\$0.00	\$99,500.00	\$99,500.00	\$99,500.00	\$0.00	\$99,500.00	\$0.00	\$0.00	\$99,500.00	\$99,500.00	\$0.00
5601 Otros equipos	\$0.00	\$99,500.00	\$99,500.00	\$99,500.00	\$0.00	\$99,500.00	\$0.00	\$0.00	\$99,500.00	\$99,500.00	\$0.00
5601 OTROS EQUIPOS	\$0.00	\$99,500.00	\$99,500.00	\$99,500.00	\$0.00	\$99,500.00	\$0.00	\$0.00	\$99,500.00	\$99,500.00	\$0.00
6000 INVERSIÓN PÚBLICA	\$59,750,890.00	\$18,501,312.38	\$77,252,202.38	\$17,320,716.85	\$59,931,485.53	\$9,006,596.59	\$8,314,130.26	\$59,245,605.79	\$8,638,544.41	\$8,638,544.41	\$368,052.18
6100 OBRA PÚBLICA EN BIENES DE DOMINIO PÚBLICO	\$59,750,890.00	\$18,501,312.38	\$77,252,202.38	\$17,320,716.85	\$59,931,485.53	\$9,006,596.59	\$8,314,130.26	\$59,245,605.79	\$8,638,544.41	\$8,638,544.41	\$368,052.18
6110 Edificación habitacional	\$0.00	\$1,792,187.58	\$1,792,187.58	\$1,792,187.58	\$0.00	\$991,093.79	\$991,093.79	\$991,093.79	\$991,093.79	\$991,093.79	\$0.00
6111 Edificación habitacional	\$0.00	\$1,792,187.58	\$1,792,187.58	\$1,792,187.58	\$0.00	\$991,093.79	\$991,093.79	\$991,093.79	\$991,093.79	\$991,093.79	\$0.00
6120 Edificación no habitacional	\$0.00	\$2,889,244.54	\$2,889,244.54	\$2,889,244.54	\$0.00	\$1,444,622.27	\$1,444,622.27	\$1,444,622.27	\$1,444,622.27	\$1,444,622.27	\$179,558.17
6121 EDIFICACIÓN NO HABITACIONAL	\$0.00	\$2,889,244.54	\$2,889,244.54	\$2,889,244.54	\$0.00	\$1,444,622.27	\$1,444,622.27	\$1,444,622.27	\$1,444,622.27	\$1,444,622.27	\$179,558.17
6140 División de terrenos y construcción de obras de urbanización	\$59,750,890.00	\$13,829,880.26	\$73,580,770.26	\$12,440,284.73	\$59,981,485.53	\$6,070,880.53	\$5,979,494.20	\$55,009,880.73	\$6,482,186.52	\$6,482,186.52	\$188,694.01
6141 DIVISION DE TERRENOS Y CONSTRUCCION DE OBRAS	\$59,750,890.00	\$13,829,880.26	\$73,580,770.26	\$12,440,284.73	\$59,981,485.53	\$6,070,880.53	\$5,979,494.20	\$55,009,880.73	\$6,482,186.52	\$6,482,186.52	\$188,694.01
9000 DEUDA PÚBLICA	\$1,213,000.00	\$0.00	\$1,213,000.00	\$393,605.73	\$899,394.27	\$393,605.73	\$0.00	\$999,394.27	\$393,605.73	\$393,605.73	\$0.00
9100 AMORTIZACIÓN DE LA DEUDA PÚBLICA	\$500,000.00	\$0.00	\$500,000.00	\$130,000.00	\$370,000.00	\$130,000.00	\$0.00	\$370,000.00	\$130,000.00	\$130,000.00	\$0.00
9110 Amortización de la deuda interna con instituciones de crédito	\$500,000.00	\$0.00	\$500,000.00	\$130,000.00	\$370,000.00	\$130,000.00	\$0.00	\$370,000.00	\$130,000.00	\$130,000.00	\$0.00
9111 Amortización de la deuda interna con instituciones de crédito	\$500,000.00	\$0.00	\$500,000.00	\$130,000.00	\$370,000.00	\$130,000.00	\$0.00	\$370,000.00	\$130,000.00	\$130,000.00	\$0.00
9200 INTERESES DE LA DEUDA PÚBLICA	\$673,000.00	\$0.00	\$673,000.00	\$171,866.74	\$501,133.26	\$171,866.74	\$0.00	\$501,133.26	\$171,866.74	\$171,866.74	\$0.00
9210 Intereses de la deuda interna con instituciones de crédito	\$673,000.00	\$0.00	\$673,000.00	\$171,866.74	\$501,133.26	\$171,866.74	\$0.00	\$501,133.26	\$171,866.74	\$171,866.74	\$0.00
9211 Intereses de la deuda interna con instituciones de crédito	\$673,000.00	\$0.00	\$673,000.00	\$171,866.74	\$501,133.26	\$171,866.74	\$0.00	\$501,133.26	\$171,866.74	\$171,866.74	\$0.00
9300 COMISIONES DE LA DEUDA PÚBLICA	\$10,000.00	\$0.00	\$10,000.00	\$1,738.99	\$8,261.01	\$1,738.99	\$0.00	\$8,261.01	\$1,738.99	\$1,738.99	\$0.00
9310 Comisiones de la deuda pública interna	\$10,000.00	\$0.00	\$10,000.00	\$1,738.99	\$8,261.01	\$1,738.99	\$0.00	\$8,261.01	\$1,738.99	\$1,738.99	\$0.00
9311 Comisiones de la deuda pública interna	\$10,000.00	\$0.00	\$10,000.00	\$1,738.99	\$8,261.01	\$1,738.99	\$0.00	\$8,261.01	\$1,738.99	\$1,738.99	\$0.00
9400 GASTOS DE LA DEUDA PÚBLICA	\$30,000.00	\$0.00	\$30,000.00	\$0.00	\$30,000.00	\$0.00	\$0.00	\$30,000.00	\$0.00	\$0.00	\$0.00
9410 Gastos de la deuda pública interna	\$30,000.00	\$0.00	\$30,000.00	\$0.00	\$30,000.00	\$0.00	\$0.00	\$30,000.00	\$0.00	\$0.00	\$0.00
9411 Gastos de la deuda pública interna	\$30,000.00	\$0.00	\$30,000.00	\$0.00	\$30,000.00	\$0.00	\$0.00	\$30,000.00	\$0.00	\$0.00	\$0.00
Total	\$87,822,920.00	\$21,790,790.26	\$109,613,710.26	\$29,661,067.58	\$89,952,642.68	\$16,238,897.53	\$15,314,102.26	\$89,238,525.58	\$16,237,975.26	\$16,237,975.26	\$686,686.86

Miguel Hidalgo S/N. Zona Centro
Tampamolón Corona S.L.P.
Tel- 01 (489) 378 8078



TAMPA MOLÓN
AYUNTAMIENTO 2016-2018

Comunidad de Municipios
que Queremos

SECRETARÍA GENERAL

MUNICIPIO DE TAMPA MOLÓN CORONA SAN LUIS POTOSÍ

Estado Analítico de Ingresos Presupuestales
Del 01/ene./2018 Al 31/mar./2018




Ucr: supervisor
Rep: rptEstadoPresupuestalIngresosPB_CP

Fecha: 05/03/2018
hora de impresión: 01:56 p. m.

Rubros de los Ingresos	Ingreso				Diferencia (6=5-1)
	Estimado (1)	Amortizaciones / (Reducciones) (2)	Modificado (3=1-2)	Devengados (4)	
INGRESOS DERIVADOS DE FINANCIAMIENTO					
IMPUESTOS	\$0.00	\$0.00	\$0.00	\$0.00	0.00
CUOTAS Y APORTACIONES DE SEGURIDAD SOCIAL	\$835,000.00	\$0.00	\$835,000.00	\$366,854.00	-468,146.00
CONTRIBUCIONES DE MEJORAS	\$0.00	\$0.00	\$0.00	\$0.00	0.00
DERECHOS	\$450,000.00	\$0.00	\$450,000.00	\$66,741.36	-383,258.64
PRODUCTOS	\$100,000.00	\$0.00	\$100,000.00	\$8,178,685.91	8,078,685.91
Corriente	\$100,000.00	\$0.00	\$100,000.00	\$8,178,685.91	8,078,685.91
Capital	\$0.00	\$0.00	\$0.00	\$0.00	0.00
APROVECHAMIENTOS	\$33,000.00	\$0.00	\$33,000.00	\$752,264.82	729,264.82
Corriente	\$33,000.00	\$0.00	\$33,000.00	\$752,264.82	729,264.82
Capital	\$0.00	\$0.00	\$0.00	\$0.00	0.00
INGRESOS POR VENTAS DE BIENES	\$0.00	\$0.00	\$0.00	\$0.00	0.00
PARTICIPACIONES Y APORTACIONES	\$80,204,021.00	\$25,322,152.36	\$105,526,173.36	\$25,845,244.34	-53,358,776.66
TRANSFERENCIAS, ASIGNACIONES, SUBSIDIOS Y OTRA AYUDA	\$0.00	\$0.00	\$0.00	\$0.00	0.00
Total	\$81,822,021.00	\$25,322,152.36	\$106,844,173.36	\$38,218,790.43	-46,627,280.87

Estado Analítico de Ingresos por Fuente de Financiamiento	Ingreso				Diferencia (6=5-1)
	Estimado (1)	Amortizaciones / (Reducciones) (2)	Modificado (3=1-2)	Devengados (4)	
INGRESOS del Gobierno					
IMPUESTOS	\$835,000.00	\$0.00	\$835,000.00	\$366,854.00	-468,146.00
CONTRIBUCIONES DE MEJORAS	\$0.00	\$0.00	\$0.00	\$0.00	0.00
DERECHOS	\$450,000.00	\$0.00	\$450,000.00	\$66,741.36	-383,258.64
PRODUCTOS	\$100,000.00	\$0.00	\$100,000.00	\$8,178,685.91	8,078,685.91
Corriente	\$100,000.00	\$0.00	\$100,000.00	\$8,178,685.91	8,078,685.91
Capital	\$0.00	\$0.00	\$0.00	\$0.00	0.00
APROVECHAMIENTOS	\$33,000.00	\$0.00	\$33,000.00	\$752,264.82	729,264.82
Corriente	\$33,000.00	\$0.00	\$33,000.00	\$752,264.82	729,264.82
Capital	\$0.00	\$0.00	\$0.00	\$0.00	0.00
PARTICIPACIONES Y APORTACIONES	\$80,204,021.00	\$25,322,152.36	\$105,526,173.36	\$25,845,244.34	-53,358,776.66
TRANSFERENCIAS, ASIGNACIONES, SUBSIDIOS Y OTRA AYUDA	\$0.00	\$0.00	\$0.00	\$0.00	0.00
INGRESOS de Organismos y Empresas					
CUOTAS Y APORTACIONES DE SEGURIDAD SOCIAL	\$0.00	\$0.00	\$0.00	\$0.00	0.00
INGRESOS POR VENTAS DE BIENES	\$0.00	\$0.00	\$0.00	\$0.00	0.00

Miguel Hidalgo S/N. Zona Centro
Tampamolón Corona S.L.P.
Tel- 01 (489) 378 8078



地址：北京市昌平区北环路100号 邮编：102206 电话：010-69541111

*Contagando al Municipio
que Queremos*

SECRETARÍA GENERAL

Del 01/ene./2018 Al 31/mar./2018

Fecha y hora: 05/08/2018

hora de Impresión 01:55 p. m.



Mr. Superintendent

Rep: 14/04/2019 10:00:00


Rubros de los Ingresos	Ingreso				Diferencia (5-5-1)
	Estimado (1)	Ampliaciones / Reducciones (2)	Modificado (3=1+2)	Devengados (4)	
			Recaudado (5)		
Ingresos Derivados de Financiamiento					
INGRESOS DERIVADOS DE FINANCIAMIENTOS					
Total	\$87,622,021.00	\$25,322,192.98	\$108,944,213.98	\$88,216,790.43	-46,402,230.57

Ingresos Derivados de Financiamiento

INGRESOS DERIVADOS DE FINANCIAMIENTOS

Total

**Miguel Hidalgo S/N. Zona Centro
Tampamolón Corona S.L.P.
Tel- 01 (489) 378 8078**



TAMPAMOLÓN
AYUNTAMIENTO 2016-2018

*Contando el Municipio
que Queremos*

SECRETARÍA GENERAL



MUNICIPIO DE TAMPAMOLÓN CORONA SAN LUIS POTOSÍ

Estados de Resultados

Del 01/mar./2018 al 31/mar./2018

Usu: supervisor

Rep: rptEstadoResultado

Fecha y hora de Impresión 05/abr./2018
02:05 p. m.

	PERIODO	%	ACUMULADO	%
	1/mar. al 31/mar./2018		01/ene al 31/mar./2018	
INGRESOS Y OTROS BENEFICIOS				
INGRESOS DE GESTIÓN	\$9,079,775.36	39.60 %	\$9,374,546.09	25.88 %
IMPUESTOS	\$143,269.00	0.62 %	\$366,854.00	1.01 %
IMPUESTOS SOBRE EL PATRIMONIO	\$143,269.00	0.62 %	\$366,854.00	1.01 %
DERECHOS	\$24,408.40	0.10 %	\$66,741.36	0.18 %
PRODUCTOS DE TIPO CORRIENTE	\$8,167,229.96	35.62 %	\$8,178,685.91	22.58 %
APROVECHAMIENTOS DE TIPO CORRIENTE	\$744,868.00	3.24 %	\$762,264.82	2.10 %
PARTICIPACIONES, APORTACIONES, TRANSFERENCIAS, ASIGNACIONES	\$13,848,180.29	60.39 %	\$26,845,244.34	74.11 %
PARTICIPACIONES Y APORTACIONES	\$13,848,180.29	60.39 %	\$26,845,244.34	74.11 %
PARTICIPACIONES	\$1,231,809.85	5.37 %	\$4,996,133.02	13.79 %
APORTACIONES	\$4,616,370.44	20.13 %	\$13,849,111.32	38.23 %
CONVENIOS	\$8,000,000.00	34.89 %	\$8,000,000.00	22.08 %
OTROS INGRESOS Y BENEFICIOS	\$0.00	0.00 %	\$0.00	0.00 %
Total de Ingresos	\$22,927,955.65	100.00 %	\$36,219,790.43	100.00 %
GASTOS Y OTRAS PÉRDIDAS				
GASTOS DE FUNCIONAMIENTO	\$2,326,170.76	10.14 %	\$5,512,155.76	15.21 %
SERVICIOS PERSONALES	\$995,589.36	4.34 %	\$2,925,422.09	8.07 %
MATERIALES Y SUMINISTROS	\$578,491.41	2.52 %	\$1,153,784.59	3.18 %
SERVICIOS GENERALES	\$752,089.99	3.28 %	\$1,432,949.08	3.95 %
TRANSFERENCIAS, ASIGNACIONES, SUBSIDIOS Y OTRAS AYUDAS	\$460,789.28	2.00 %	\$1,140,013.45	3.14 %
AYUDAS SOCIALES	\$458,389.26	1.99 %	\$1,132,813.45	3.12 %
PENSIONES Y JUBILACIONES	\$2,400.00	0.01 %	\$7,200.00	0.01 %
PARTICIPACIONES Y APORTACIONES	\$0.00	0.00 %	\$0.00	0.00 %
INTERESES, COMISIONES Y OTROS GASTOS DE LA DEUDA PÚBLICA	\$54,513.18	0.23 %	\$173,605.73	0.47 %
INTERESES DE LA DEUDA PÚBLICA	\$53,921.18	0.23 %	\$171,866.74	0.47 %
COMISIONES DE LA DEUDA PÚBLICA	\$592.00	0.00 %	\$1,738.99	0.00 %
OTROS GASTOS Y PÉRDIDAS EXTRAORDINARIAS	\$0.00	0.00 %	\$0.00	0.00 %
INVERSIÓN PÚBLICA	\$0.00	0.00 %	\$0.00	0.00 %
Total de Gastos y otras Perdidas	\$2,841,473.22	12.39 %	\$6,825,774.94	18.84 %
Ahorro / Desahorro Neto del Ejercicio	\$20,086,482.43	87.60 %	\$29,394,015.49	81.15 %



TAMPAMOLÓN
AYUNTAMIENTO 2016-2017

*Comunidad de Municipios
que Queremos*

SECRETARÍA GENERAL

MUNICIPIO DE TAMPAMOLÓN CORONA

SAN LUIS POTOSÍ

Estado de Situación Financiera

Al 31/mar./2018



Usuario:

Rep: rptEstadoSituaciónFinanciera

Fecha y hora de impresión:

05/abr/2018
01:49 p. m.

	2018	2017	PASIVO	2018	2017
ACTIVO					
ACTIVO CIRCULANTE			PASIVO CIRCULANTE		
EFFECTIVO Y EQUIVALENTES	\$25,224,668.59	\$4,437,922.81	CUENTAS POR PAGAR A CORTO PLAZO	\$6,416,272.11	\$5,739,346.23
DERECHOS A RECIBIR EFECTIVO O EQUIVALENTES	\$2,711,350.03	\$1,433,493.03	DOCUMENTOS POR PAGAR A CORTO PLAZO	\$0.00	\$0.00
DERECHOS A RECIBIR BIENES O SERVICIOS	\$1,454,725.86	\$945,837.06	PORCIÓN A CORTO PLAZO DE LA DEUDA PÚBLICA A LA	\$670,247.32	\$027,714.45
INVENTARIOS	\$38,592.70	\$38,592.70	TÍTULOS Y VALORES A CORTO PLAZO	\$620,000.00	\$480,000.00
ALMACENES	\$0.00	\$0.00	PASIVOS DIFERIDOS A CORTO PLAZO	\$0.00	\$0.00
ESTIMACIÓN POR PÉRDIDA O DETERIORO DE ACTIVOS	\$0.00	\$0.00	FONDOS Y BIENES DE TERCEROS EN GARANTÍA Y/O AL	\$17,064.00	\$17,064.00
OTROS ACTIVOS CIRCULANTES	\$0.00	\$0.00	PROVISIONES A CORTO PLAZO	\$0.00	\$0.00
Total de Activos Circulantes	\$25,224,668.59	\$4,437,922.81	OTROS PASIVOS A CORTO PLAZO	\$0.00	\$0.00
			Total de Pasivos Circulantes	\$6,416,272.11	\$5,739,346.23
ACTIVO NO CIRCULANTE	\$38,801,234.95	\$29,517,039.36	PASIVO NO CIRCULANTE	\$7,319,861.32	\$7,319,861.32
INVERSIONES FINANCIERAS A LARGO PLAZO	\$4,511.00	\$4,511.00	CUENTAS POR PAGAR A LARGO PLAZO	\$0.00	\$0.00
DERECHOS A RECIBIR EFECTIVO O EQUIVALENTES A L	\$0.00	\$0.00	DOCUMENTOS POR PAGAR A LARGO PLAZO	\$0.00	\$0.00
BIENES INMUEBLES, INFRAESTRUCTURA Y CONSTRUCC	\$34,820,596.59	\$29,814,000.00	DEUDA PÚBLICA A LARGO PLAZO	\$7,319,861.32	\$7,319,861.32
BIENES MUEBLES	\$3,976,127.36	\$3,699,528.36	PASIVOS DIFERIDOS A LARGO PLAZO	\$0.00	\$0.00
ACTIVOS INTANGIBLES	\$0.00	\$0.00	FONDOS Y BIENES DE TERCEROS EN GARANTÍA Y/O AL	\$0.00	\$0.00
DEPRECIACIÓN, DETERIORO Y AMORTIZACIÓN ACUMU	\$0.00	\$0.00	PROVISIONES A LARGO PLAZO	\$0.00	\$0.00
ACTIVOS DIFERIDOS	\$0.00	\$0.00	Total de Pasivos No Circulantes	\$7,319,861.32	\$7,319,861.32
ESTIMACIÓN POR PÉRDIDA O DETERIORO DE ACTIVOS	\$0.00	\$0.00			
OTROS ACTIVOS NO CIRCULANTES	\$0.00	\$0.00	Total de Pasivos	\$13,736,133.43	\$13,059,207.55
Total de Activos No Circulantes	\$38,801,234.95	\$29,517,039.36	HACIENDA PÚBLICA/ PATRIMONIO		
Total de Activos	\$64,025,903.54	\$33,954,962.17	HACIENDA PÚBLICA/ PATRIMONIO CONTRIBUIDO		
			APORTACIONES	\$0.00	\$0.00
			DONACIONES DE CAPITAL	\$0.00	\$0.00
			ACTUALIZACIÓN DE LA HACIENDA PÚBLICA/ PATRIMONI	\$0.00	\$0.00
			HACIENDA PÚBLICA/ PATRIMONIO GENERADO	\$50,289,770.11	\$20,895,754.62
			RESULTADOS DEL EJERCICIO (AHORRO/ DESAHORRO)	\$29,394,075.49	\$116,634.98
			RESULTADOS DE EJERCICIOS ANTERIORES	\$3,510,254.67	\$3,400,210.66
			REVALUOS	\$24,412,600.29	\$24,412,600.29
			RESERVAS	\$0.00	\$0.00
			RECTIFICACIONES DE RESULTADOS DE EJERCICIOS AN	\$0.00	\$0.00
			EXCESO O INSUFICIENCIA EN LA ACTUALIZACIÓN DE LA HA	\$0.00	\$0.00
			RESULTADO POR POSICIÓN MONETARIA	\$0.00	\$0.00
			RESULTADO POR TENENCIA DE ACTIVOS NO MONETARI	\$0.00	\$0.00



SECRETARÍA GENERAL



Usr: supervisor
Rep: rptEstadoSituacionFinanciera

MUNICIPIO DE TAMPAMOLON CORONA SAN LUIS POTOSÍ Estado de Situación Financiera Al 31/mar./2018

Fecha y 05/abr./2018
hora de Impresión 01:49 p. m.

	2018	2017
Total Hacienda Pública/Patrimonio	\$50,289,770.11	\$20,895,754.82
Total de Pasivo y Hacienda Pública/Patrimonio	\$64,025,903.54	\$33,954,962.17



Usr: supervisor
Rep: rptEstadoSituacionFinanciera

MUNICIPIO DE TAMPAMOLON CORONA SAN LUIS POTOSÍ Estado de Situación Financiera Al 31/mar./2018

Fecha y 05/abr./2018
hora de Impresión 01:49 p. m.

CUENTAS DE ORDEN CONTABLES	2018	2017	CUENTAS DE ORDEN PRESUPUESTARIAS	2018	2017
VALORES	\$0.00	\$0.00	LEY DE INGRESOS	\$0.00	\$0.00
VALORES EN CUSTODIA	\$0.00	\$0.00	LEY DE INGRESOS ESTIMADA	\$81,622,021.00	\$74,181,635.00
CUSTODIA DE VALORES	\$0.00	\$0.00	LEY DE INGRESOS POR EJECUTAR	\$70,724,422.93	\$0.00
INSTRUMENTOS DE CRÉDITO PRESTADOS A FORMADO	\$0.00	\$0.00	MODIFICACIONES A LA LEY DE INGRESOS ESTIMADA	\$25,322,192.36	\$17,007,240.31
PRESTAMO DE INSTRUMENTOS DE CRÉDITO A FORMADO	\$0.00	\$0.00	LEY DE INGRESOS DEVENGADA	\$36,219,790.43	\$91,188,875.31
INSTRUMENTOS DE CRÉDITO RECIBIDOS EN GARANTÍA	\$0.00	\$0.00	LEY DE INGRESOS RECAUDADA	\$36,219,790.43	\$91,188,875.31
GARANTÍA DE CRÉDITOS RECIBIDOS DE LOS FORMADOS	\$0.00	\$0.00			
EMISIÓN DE OBLIGACIONES	\$0.00	\$0.00	PRESUPUESTO DE EGRESOS	\$0.00	\$0.00
AUTORIZACIÓN PARA LA EMISIÓN DE BONOS, TÍTULOS	\$0.00	\$0.00	PRESUPUESTO DE EGRESOS APROBADO	\$81,622,021.00	\$74,181,635.00
AUTORIZACIÓN PARA LA EMISIÓN DE BONOS, TÍTULOS	\$0.00	\$0.00	PRESUPUESTO DE EGRESOS POR EJERCER	\$84,514,500.59	\$0.33
EMISIONES AUTORIZADAS DE LA DEUDA PÚBLICA INTE	\$0.00	\$0.00	MODIFICACIONES AL PRESUPUESTO DE EGRESOS AP	\$27,446,570.38	\$17,300,618.52
SUSCRIPCIÓN DE CONTRATOS DE PRÉSTAMOS Y OTRO	\$0.00	\$0.00	PRESUPUESTO DE EGRESOS COMPROMETIDO	\$24,554,000.79	\$91,542,153.19
SUSCRIPCIÓN DE CONTRATOS DE PRÉSTAMOS Y OTRO	\$0.00	\$0.00	PRESUPUESTO DE EGRESOS DEVENGADO	\$16,239,970.53	\$91,529,003.18
CONTRATOS DE PRÉSTAMOS Y OTRAS OBLIGACIONES	\$0.00	\$0.00	PRESUPUESTO DE EGRESOS EJERCIDO	\$15,871,918.35	\$91,529,003.18
			PRESUPUESTO DE EGRESOS PAGADO	\$15,731,909.95	\$91,516,505.19
AVALES Y GARANTÍAS	\$0.00	\$0.00			
AVALES AUTORIZADOS	\$0.00	\$0.00			
AVALES FIRMADOS	\$0.00	\$0.00			
FIANZAS Y GARANTÍAS RECIBIDAS POR DEUDAS A CO	\$0.00	\$0.00			
FIANZAS Y GARANTÍAS RECIBIDAS	\$0.00	\$0.00			
FIANZAS OTORGADAS PARA RESPALDAR OBLIGACIONE	\$0.00	\$0.00			
FIANZAS OTORGADAS DEL GOBIERNO PARA RESPALD	\$0.00	\$0.00			
JUICIOS	\$0.00	\$0.00			
DEMANDAS JUDICIAL EN PROCESO DE RESOLUCIÓN	\$0.00	\$0.00			
RESOLUCIÓN DE DEMANDAS EN PROCESO JUDICIAL	\$0.00	\$0.00			
INVERSIÓN MEDIANTE PROYECTOS PARA PRESTACIÓN DE	\$0.00	\$0.00			
CONTRATOS PARA INVERSIÓN MEDIANTE PROYECTOS	\$0.00	\$0.00			
INVERSIÓN PÚBLICA CONTRATADA MEDIANTE PROYEC	\$0.00	\$0.00			
BIENES EN CONCESIONADOS O EN COMODATO	\$0.00	\$0.00			
BIENES BAJO CONTRATO EN CONCESIÓN	\$2.00	\$2.00			
CONTRATO DE CONCESIÓN POR BIENES	\$2.00	\$2.00			
BIENES BAJO CONTRATO EN COMODATO	\$0.00	\$0.00			
CONTRATO DE COMODATO POR BIENES	\$0.00	\$0.00			

Tampamolón Corona S.L.P.
Tel- 01 (489) 378 8078



SECRETARÍA GENERAL

MUNICIPIO DE TAMPAMOLÓN CORONA SAN LUIS POTOSÍ

Estado de Variaciones en la Hacienda Pública
Del 01/ene/2018 Al 31/mar./2018



Unidad superior

Rep. (Estado)/Variación/Hacienda

Fecha y 05/abr./2018

hora de Impresión 01:53 p. m.

Concepto	Hacienda Pública/ Patrimonio Generado			Ajustes por Cambios de Valor	Total
	Hacienda Pública/ Patrimonio Contribuido	De Ejercicios Anteriores	Del Ejercicio		
RECTIFICACIONES DE RESULTADOS DE EJERCICIOS ANTERIORES	\$0.00	\$0.00	\$0.00	\$0.00	\$0.00
PATRIMONIO NETO INICIAL AJUSTADO DEL EJERCICIO	\$0.00	\$0.00	\$0.00	\$0.00	\$0.00
APORTACIONES	\$0.00	\$0.00	\$0.00	\$0.00	\$0.00
DONACIONES DE CAPITAL	\$0.00	\$0.00	\$0.00	\$0.00	\$0.00
ACTUALIZACIÓN DE LA HACIENDA PÚBLICA/PATRIMONIO	\$0.00	\$0.00	\$0.00	\$0.00	\$0.00
VARIACIONES DE LA HACIENDA PÚBLICA/PATRIMONIO NETO DEL EJERCICIO	\$0.00	\$21,012,389.80	-\$116,634.98	\$0.00	\$20,895,754.82
RESULTADOS DEL EJERCICIO (AHORRO/ DESAHORRO)	\$0.00	\$0.00	-\$116,634.98	\$0.00	-\$116,634.98
RESULTADOS DE EJERCICIOS ANTERIORES	\$0.00	-\$3,400,219.09	\$0.00	\$0.00	-\$3,400,219.09
REVALUÍOS	\$0.00	\$24,412,609.29	\$0.00	\$0.00	\$24,412,609.29
RESERVAS	\$0.00	\$0.00	\$0.00	\$0.00	\$0.00
HACIENDA PÚBLICA/PATRIMONIO NETO FINAL DEL EJERCICIO 2017	\$0.00	\$21,012,389.80	-\$116,634.98	\$0.00	\$20,895,754.82
CAMBIOS EN LA HACIENDA PÚBLICA/PATRIMONIO NETO DEL EJERCICIO 2018	\$0.00	\$0.00	\$0.00	\$0.00	\$0.00
APORTACIONES	\$0.00	\$0.00	\$0.00	\$0.00	\$0.00
DONACIONES DE CAPITAL	\$0.00	\$0.00	\$0.00	\$0.00	\$0.00
ACTUALIZACIÓN DE LA HACIENDA PÚBLICA/PATRIMONIO	\$0.00	\$0.00	\$0.00	\$0.00	\$0.00
VARIACIONES DE LA HACIENDA PÚBLICA/PATRIMONIO NETO DEL EJERCICIO 2018	\$0.00	-\$116,634.98	\$29,510,650.47	\$0.00	\$29,394,015.49
RESULTADOS DEL EJERCICIO (AHORRO/ DESAHORRO)	\$0.00	\$0.00	-\$29,510,650.47	\$0.00	-\$29,510,650.47
RESULTADOS DE EJERCICIOS ANTERIORES	\$0.00	-\$116,634.98	\$0.00	\$0.00	-\$116,634.98
REVALUÍOS	\$0.00	\$0.00	\$0.00	\$0.00	\$0.00
RESERVAS	\$0.00	\$0.00	\$0.00	\$0.00	\$0.00
SALDO NETO EN LA HACIENDA PÚBLICA/PATRIMONIO 2018	\$0.00	\$20,895,754.82	\$29,394,015.49	\$0.00	\$50,289,770.11

Miguel Hidalgo S/N. Zona Centro
Tampamolón Corona S.L.P.
Tel- 01 (489) 378 8078



TAMPAMOLÓN

AYUNTAMIENTO 2018-2021

*Continuando el Municipio
que Queremos*

SECRETARÍA GENERAL

MUNICIPIO DE TAMPAMOLÓN CORONA
SAN LUIS POTOSÍ
Intereses de la Deuda



Fecha y hora de impresión
05/abr/2018
02:02 p. m.

Del 01/mar./2018 Al 31/mar./2018


Usu. supervisor
Rep: rptInteresesDeuda

Identificación de Crédito o Instrumento	Devengado	Pagado
Créditos Bancarios		
Intereses de la deuda interna con instituciones de crédito	\$53,921.18	\$53,921.18
Total de Intereses de Créditos Bancarios	\$53,921.18	\$53,921.18
Otros Instrumentos de Deuda		
Total de Intereses de Otros Instrumentos de Deuda	\$0.00	\$0.00
Total	\$53,921.18	\$53,921.18



SECRETARÍA GENERAL

MUNICIPIO DE TAMPAMOLÓN CORONA (a) Estado de Situación Financiera Detallado - LDF Al 31 de diciembre de 2017 y al 31 de Marzo de 2018 (b) (PESOS)					
Concepto (c)	2018 (d)	31 de diciembre de 2017 (e)	Concepto (c)	2018 (d)	31 de diciembre de 2017 (e)
ACTIVO			PASIVO		
Activo Circulante			Pasivo Circulante		
a. Efectivo y Equivalentes (a=a1+a2+a3+a4+a5+a6+a7)	23,711,350	3,433,493	a. Cuentas por Pagar a Corto Plazo (a=a1+a2+a3+a4+a5+a6+a7+a8+a9)	6,348,961	5,584,568
a1) Efectivo	1	0	a1) Servicios Personales por Pagar a Corto Plazo	0	0
a2) Bancos/Tesorería	23,711,349	3,433,493	a2) Proveedores por Pagar a Corto Plazo	150,450	0
a3) Bancos/Dependencias y Otros	0	0	a3) Contratistas por Obras Públicas por Pagar a Corto Plazo	569,157	201,105
a4) Inversiones Temporales (Hasta 3 meses)	0	0	a4) Participaciones y Aportaciones por Pagar a Corto Plazo	0	0
a5) Fondos con Afectación Específica	0	0	a5) Transferencias Otorgadas por Pagar a Corto Plazo	16,220	16,220
a6) Depósitos de Fondos de Terceros en Garantía y/o Administración	0	0	a6) Intereses, Comisiones y Otros Gastos de la Deuda Pública por Pagar a Corto Plazo	-40,919	-40,919
a7) Otros Efectivos y Equivalentes	0	0	a7) Retenciones y Contribuciones por Pagar a Corto Plazo	5,622,591	5,376,701
b. Derechos a Recibir Efectivo o Equivalentes (b=b1+b2+b3+b4+b5+b6+b7)	1,454,726	945,837	a8) Devoluciones de la Ley de Ingresos por Pagar a Corto Plazo	0	0
b1) Inversiones Financieras de Corto Plazo	0	0	a9) Otras Cuentas por Pagar a Corto Plazo	31,461	31,461
b2) Cuentas por Cobrar a Corto Plazo	141,663	141,663	b. Documentos por Pagar a Corto Plazo (b=b1+b2+b3)	670,247	627,714
b3) Deudores Diversos por Cobrar a Corto Plazo	565,170	87,142	b1) Documentos Comerciales por Pagar a Corto Plazo	0	0
b4) Ingresos por Recuperar a Corto Plazo	0	0	b2) Documentos con Contratistas por Obras Públicas por Pagar a Corto Plazo	0	0
b5) Deudores por Anticipos de la Tesorería a Corto Plazo	0	0	b3) Otros Documentos por Pagar a Corto Plazo	670,247	627,714
b6) Préstamos Otorgados a Corto Plazo	17,064	17,064	c. Porción a Corto Plazo de la Deuda Pública a Largo Plazo (c=c1+c2)	-620,000	-490,000
b7) Otros	730,829	699,968	c1) Porción a Corto Plazo de la Deuda Pública a Largo Plazo	-620,000	-490,000



TAMPAMOLÓN

AYUNTAMIENTO 2012-2015

*Comunidad de Municipios
que Queremos*

SECRETARÍA GENERAL

Derechos a Recibir Efectivo o Equivalentes a Corto Plazo			Pública		
c. Derechos a Recibir Bienes o Servicios (c=c1+c2+c3+c4+c5)	58,593	58,593	c2) Porción a Corto Plazo de Arrendamiento Financiero	0	0
c1) Anticipo a Proveedores por Adquisición de Bienes y Prestación de Servicios a Corto Plazo	0	0	d. Títulos y Valores a Corto Plazo	0	0
c2) Anticipo a Proveedores por Adquisición de Bienes Inmuebles y Muebles a Corto Plazo	0	0	e. Pasivos Diferidos a Corto Plazo (e=e1+e2+e3)	0	0
c3) Anticipo a Proveedores por Adquisición de Bienes Intangibles a Corto Plazo	0	0	e1) Ingresos Cobrados por Adelantado a Corto Plazo	0	0
c4) Anticipo a Contratistas por Obras Públicas a Corto Plazo	0	0	e2) Intereses Cobrados por Adelantado a Corto Plazo	0	0
c5) Otros Derechos a Recibir Bienes o Servicios a Corto Plazo	58,593	58,593	e3) Otros Pasivos Diferidos a Corto Plazo	0	0
d. Inventarios (d=d1+d2+d3+d4+d5)	0	0	f. Fondos y Bienes de Terceros en Garantía y/o Administración a Corto Plazo (f=f1+f2+f3+f4+f5+f6)	17,064	17,064
d1) Inventario de Mercancías para Venta	0	0	f1) Fondos en Garantía a Corto Plazo	17,064	17,064
d2) Inventario de Mercancías Terminadas	0	0	f2) Fondos en Administración a Corto Plazo	0	0
d3) Inventario de Mercancías en Proceso de Elaboración	0	0	f3) Fondos Contingentes a Corto Plazo	0	0
d4) Inventario de Materias Primas, Materiales y Suministros para Producción	0	0	f4) Fondos de Fideicomisos, Mandatos y Contratos Análogos a Corto Plazo	0	0
d5) Bienes en Tránsito	0	0	f5) Otros Fondos de Terceros en Garantía y/o Administración a Corto Plazo	0	0
e. Almacenes	0	0	f6) Valores y Bienes en Garantía a Corto Plazo	0	0
f. Estimación por Pérdida o Deterioro de Activos Circulantes (f=f1+f2)	0	0	g. Provisiones a Corto Plazo (g=g1+g2+g3)	0	0
f1) Estimaciones para Cuentas Incobrables por Derechos a Recibir Efectivo o Equivalentes	0	0	g1) Provisión para Demandas y Juicios a Corto Plazo		