

INSTITUTO ESTATAL DE INFRAESTRUCTURA FÍSICA EDUCATIVA
ESTADO ANALÍTICO DEL EJERCICIO DEL PRESUPUESTO DE EGRESOS
CLASIFICACIÓN POR OBJETO DEL GASTO (CAPÍTULO Y CONCEPTO)
DEL 1o. DE ENERO AL 31 DE DICIEMBRE DE 2018

| CONCEPTO | EGRESOS | | | | | |
|--|-------------------|--------------------------------|-------------------|-------------------|-------------------|------------------|
| | APROBADO | AMPLIACIONES/ (REDUCCIONES) | MODIFICADO | DEVENGADO | PAGADO | SUB-EJERCICIO |
| | 1 | 2 | 3 = (1 + 2) | 4 | 5 | 6 = (3 - 4) |
| 1000 SERVICIOS PERSONALES | 40,254,197 | 1,800,058 | 42,054,255 | 40,070,726 | 40,070,726 | 1,983,528 |
| 1100 SERVICIOS PERSONALES | 20,319,072 | 784,525 | 21,103,597 | 20,135,740 | 20,135,740 | 987,857 |
| 1300 REMUNERACIONES ADICIONALES Y ESPECIALES | 4,487,324 | 243,529 | 4,730,853 | 4,730,853 | 4,730,853 | 0 |
| 1400 SEGURIDAD SOCIAL | 6,596,892 | 258,639 | 6,855,531 | 5,839,860 | 5,839,860 | 1,015,671 |
| 1500 OTRAS PRESTACIONES SOCIALES Y ECONÓMICAS | 7,752,144 | 1,612,130 | 9,364,274 | 9,364,274 | 9,364,274 | 0 |
| 1600 PREVISIONES | 1,098,765 | (1,098,765) | 0 | 0 | 0 | 0 |
| 1700 PAGO DE ESTIMULOS A SERVIDORES PÚBLICOS | 0 | 0 | 0 | 0 | 0 | 0 |
| 2000 MATERIALES Y SUMINISTROS | 1,124,810 | (88,369) | 1,036,441 | 1,036,441 | 1,036,441 | 0 |
| 2100 MATERIALES DE ADMINISTRACIÓN, EMISIÓN DE DOCUMENTOS Y ARTÍCULOS OFICIALES | 715,500 | 44,254 | 759,754 | 759,754 | 759,754 | 0 |
| 2200 ALIMENTOS Y UTENSILIOS | 80,000 | (44,659) | 35,341 | 35,341 | 35,341 | 0 |
| 2400 MATERIALES Y ARTÍCULOS DE CONSTRUCCIÓN Y DE REPARACIÓN | 6,600 | (5,115) | 1,485 | 1,485 | 1,485 | 0 |
| 2500 PRODUCTOS QUÍMICOS, FARMACÉUTICOS Y DE LABORATORIO | 8,000 | (7,385) | 615 | 615 | 615 | 0 |
| 2600 COMBUSTIBLES, LUBRICANTES Y ADITIVOS | 274,710 | (49,107) | 225,603 | 225,603 | 225,603 | 0 |
| 2700 VESTUARIO, BLANCOS, PRENDAS DE PROTECCIÓN Y ARTÍCULOS DEPORTIVOS | 0 | 0 | 0 | 0 | 0 | 0 |
| 2900 HERRAMIENTAS, REFACCIONES Y ACCESORIOS MENORES | 40,000 | (26,357) | 13,643 | 13,643 | 13,643 | 0 |
| 3000 SERVICIOS GENERALES | 5,832,301 | 8,749,148 | 14,581,449 | 14,581,448 | 14,469,991 | 1 |
| 3100 SERVICIOS BÁSICOS | 586,300 | (130,227) | 456,073 | 456,073 | 445,981 | 0 |
| 3200 SERVICIOS DE ARRENDAMIENTO | 61,000 | 3,485 | 64,485 | 64,485 | 64,485 | 0 |
| 3300 SERVICIOS PROFESIONALES, CIENTÍFICOS, TÉCNICOS Y OTROS SERVICIOS | 2,300,100 | 7,949,168 | 10,249,268 | 10,249,268 | 10,209,828 | 0 |
| 3400 SERVICIOS FINANCIEROS, BANCARIOS Y COMERCIALES | 196,322 | (21,504) | 174,818 | 174,818 | 174,818 | 0 |
| 3500 SERVICIOS DE INSTALACIÓN, REPARACIÓN, MANTENIMIENTO Y CONSERVACIÓN | 850,440 | (194,600) | 655,840 | 655,840 | 593,914 | 0 |
| 3600 SERVICIOS DE COMUNICACIÓN SOCIAL Y PUBLICIDAD | 146,100 | 316,274 | 462,374 | 462,374 | 462,374 | 0 |
| 3700 SERVICIOS DE TRASLADO Y VIÁTICOS | 779,490 | 1,522,550 | 2,302,040 | 2,302,040 | 2,302,040 | 0 |
| 3800 SERVICIOS OFICIALES | 76,000 | 106,327 | 182,327 | 182,327 | 182,327 | 0 |
| 3900 OTROS SERVICIOS GENERALES | 836,549 | (802,325) | 34,224 | 34,224 | 34,224 | 0 |

**INSTITUTO ESTATAL DE INFRAESTRUCTURA FÍSICA EDUCATIVA
ESTADO ANALÍTICO DEL EJERCICIO DEL PRESUPUESTO DE EGRESOS**

| CONCEPTO | EGRESOS | | | | | |
|--|-------------------|-------------------------------------|---------------------------|--------------------|--------------------|-----------------------------|
| | APROBADO 1 | AMPLIACIONES/ (REDUCCIONES) 2 | MODIFICADO 3 = (1 + 2) | DEVENGADO 4 | PAGADO 5 | SUBEJERCICIO 6 = (3 - 4) |
| 4000 TRANSFERENCIAS, ASIGNACIONES, SUBSIDIOS Y OTRAS AYUDAS | 0 | 0 | 0 | 0 | 0 | 0 |
| 4200 TRANSFERENCIAS AL RESTO DEL SECTOR PÚBLICO | 0 | 0 | 0 | 0 | 0 | 0 |
| 5000 BIENES MUEBLES, INMUEBLES E INTANGIBLES | 172,000 | (168,110) | 3,890 | 3,890 | 3,890 | 0 |
| 5100 MOBILIARIO Y EQUIPO DE ADMINISTRACIÓN | 172,000 | (168,110) | 3,890 | 3,890 | 3,890 | 0 |
| 5400 VEHÍCULOS Y EQUIPO DE TRANSPORTE | 0 | 0 | 0 | 0 | 0 | 0 |
| 5600 MAQUINARIA, OTROS EQUIPOS Y HERRAMIENTAS | 0 | 0 | 0 | 0 | 0 | 0 |
| 6000 INVERSIÓN PÚBLICA | 0 | 602,836,798 | 602,836,798 | 560,130,824 | 540,055,871 | 42,705,974 |
| 6100 OBRA PÚBLICA EN BIENES DE DOMINIO PÚBLICO | 0 | 602,836,798 | 602,836,798 | 560,130,824 | 540,055,871 | 42,705,974 |
| 6200 OBRA PÚBLICA EN BIENES PROPIOS | 0 | 0 | 0 | 0 | 0 | 0 |
| TOTAL DEL GASTO | 47,383,308 | 613,129,525 | 660,512,833 | 615,823,330 | 595,636,919 | 44,689,503 |

**CLASIFICACION ECONÓMICA (POR TIPO DE GASTO)
DEL 1º DE ENERO AL 31 DE DICIEMBRE DE 2018**

| CONCEPTO | EGRESOS | | | | | |
|------------------------|-------------------|-------------------------------------|---------------------------|--------------------|--------------------|-----------------------------|
| | APROBADO 1 | AMPLIACIONES/ (REDUCCIONES) 2 | MODIFICADO 3 = (1 + 2) | DEVENGADO 4 | PAGADO 5 | SUBEJERCICIO 6 = (3 - 4) |
| 2.1 GASTO CORRIENTE | 47,211,308 | 10,460,837 | 57,672,145 | 55,688,616 | 55,577,158 | 1,983,529 |
| 2.2 GASTOS DE CAPITAL | 172,000 | 602,668,688 | 602,840,688 | 560,134,714 | 540,059,761 | 42,705,974 |
| TOTAL DEL GASTO | 47,383,308 | 613,129,525 | 660,512,833 | 615,823,330 | 595,636,919 | 44,689,503 |

**INSTITUTO ESTATAL DE INFRAESTRUCTURA FÍSICA EDUCATIVA
ESTADO ANALÍTICO DEL EJERCICIO DEL PRESUPUESTO DE EGRESOS**

**CLASIFICACIÓN ADMINISTRATIVA POR UNIDAD ADMINISTRATIVA
DEL 1o. DE ENERO AL 31 DE DICIEMBRE DE 2018**

| CONCEPTO | EGRESOS | | | | | |
|--|-------------------|--------------------------------|--------------------|--------------------|--------------------|-------------------|
| | APROBADO | AMPLIACIONES/ (REDUCCIONES) | MODIFICADO | DEVENGADO | PAGADO | SUB EJERCICIO |
| | 1 | 2 | 3 = (1 + 2) | 4 | 5 | 6 = (3 - 4) |
| 04 30 001 INSTITUTO ESTATAL DE INFRAESTRUCTURA FÍSICA EDUCATIVA | 47,383,308 | 613,129,525 | 660,512,833 | 615,823,330 | 595,636,919 | 44,689,503 |
| TOTAL DEL GASTO | 47,383,308 | 613,129,525 | 660,512,833 | 615,823,330 | 595,636,919 | 44,689,503 |

**CLASIFICACIÓN ADMINISTRATIVA
DEL 1o. DE ENERO AL 31 DE DICIEMBRE DE 2018**

| CONCEPTO | EGRESOS | | | | | |
|------------------------|-------------------|--------------------------------|--------------------|--------------------|--------------------|-------------------|
| | APROBADO | AMPLIACIONES/ (REDUCCIONES) | MODIFICADO | DEVENGADO | PAGADO | SUB EJERCICIO |
| | 1 | 2 | 3 = (1 + 2) | 4 | 5 | 6 = (3 - 4) |
| PODER EJECUTIVO | 47,383,308 | 613,129,525 | 660,512,833 | 615,823,330 | 595,636,919 | 44,689,503 |
| TOTAL DEL GASTO | 47,383,308 | 613,129,525 | 660,512,833 | 615,823,330 | 595,636,919 | 44,689,503 |

**INSTITUTO ESTATAL DE INFRAESTRUCTURA FÍSICA EDUCATIVA
ESTADO ANALÍTICO DEL EJERCICIO DEL PRESUPUESTO DE EGRESOS**


**CLASIFICACIÓN ADMINISTRATIVA
DEL 1o. DE ENERO AL 31 DE DICIEMBRE DE 2018**


| CONCEPTO | 2 | | | | | |
|--|--------------------------------|--------------------|--------------------|--------------------|--------------------|-------------------|
| | 1 | 2 | 3 = (1 + 2) | 4 | 5 | 6 = (3 - 4) |
| APROBADO | AMPLIACIONES/ (REDUCCIONES) | MODIFICADO | DEVENGADO | PAGADO | SUBEJERCICIO | |
| SECTOR PARAESTATAL DEL GOBIERNO DEL ESTADO DE SAN LUIS POTOSÍ | | | | | | |
| ENTIDADES PARAESTATALES Y FIDEICOMISOS NO EMPRESARIALES Y NO FINANCIEROS | | | | | | |
| 04 30 INSTITUTO ESTATAL DE INFRAESTRUCTURA FÍSICA EDUCATIVA | 47,383,308 | 613,129,525 | 660,512,833 | 615,823,330 | 595,636,919 | 44,689,503 |
| TOTAL DEL GASTO | 47,383,308 | 613,129,525 | 660,512,833 | 615,823,330 | 595,636,919 | 44,689,503 |


**INSTITUTO ESTATAL DE INFRAESTRUCTURA FÍSICA EDUCATIVA
ESTADO ANALÍTICO DEL EJERCICIO DEL PRESUPUESTO DE EGRESOS**

**CLASIFICACIÓN FUNCIONAL (FINALIDAD Y FUNCIÓN)
DEL 1o. DE ENERO AL 31 DE DICIEMBRE DE 2018**

| CONCEPTO | EGRESOS | | | | | |
|---|-------------------|-------------------------------------|-------------------------|--------------------|--------------------|---------------------------|
| | 1 APROBADO | 2 AMPLIACIONES/ (REDUCCIONES) | 3 = (1+2) MODIFICADO | 4 DEVENGADO | 5 PAGADO | 6 = (3-4) SUBEJERCICIO |
| 2.- DESARROLLO SOCIAL | | | | | | |
| 2.4 RECREACION, CULTURA Y OTRAS MANIFESTACIONES SOCIALES | 47,383,308 | 608,251,732 | 655,635,040 | 615,823,330 | 595,636,919 | 39,811,710 |
| 2.5 EDUCACIÓN | | 4,877,793 | 4,877,793 | 0 | 0 | 4,877,793 |
| TOTAL DEL GASTO | 47,383,308 | 613,129,525 | 660,512,833 | 615,823,330 | 595,636,919 | 44,689,503 |


C.P. SAMANTHA MORALES ZAMORA
AUXILIAR CONTABLE


C.P. CLAUDIA M. ALONSO ANGUIANO
DIRECTORA ADMINISTRATIVA


ING. GEORGINA SILVA BARRAGAN
DIRECTORA GENERAL