



PODER EJECUTIVO
DEL ESTADO DE
SAN LUIS POTOSÍ



SECRETARIADO EJECUTIVO
DEL CONSEJO ESTATAL DE
SEGURIDAD PÚBLICA

Oficio No. SECESP/SP/0187/2019


San Luis Potosí, S.L.P., a 22 de enero de 2019

JOAQUIN HERRÁN LÓPEZ
DIRECTOR DE CONTABILIDAD GUBERNAMENTAL
DE LA SECRETARÍA DE FINANZAS
PRESENTE.

Por medio del presente le envío un cordial saludo, y a su vez me permito referirme a los recursos del Fondo de Aportaciones para la Seguridad Pública FASP del Convenio de Coordinación 2018, mediante la firma del Convenio de Transferencia de Recursos.

En este sentido y de conformidad a lo establecido en la Ley de Contabilidad Gubernamental, anexo al presente encontrará engargolado que contiene los estados financieros con corte al 31 de diciembre de 2018, en cumplimiento a lo establecido en la diversa normatividad aplicable, consistente de la siguiente documentación.

- Estado de Situación Financiera ✓
- Estado de Actividades ✓
- Estado de Variaciones en la Hacienda Pública ✓
- Estado de flujos de Efectivo ✓
- Estado de Cambios en la Situación Financiera ✓
- Estado Analítico del Activo ✓
- Estado Analítico de la Deuda y Otros Pasivos ✓
- Estado Analítico de Ingresos Presupuestales ✓
- Notas a los Estados Financieros ✓
- Estado Analítico de Ingresos ✓
- Estado Analítico de Egresos por:
 - a) Clasificación Administrativa ✓
 - b) Clasificación Económica (por tipo de gasto) ✓
 - c) Clasificación por Objeto del Gasto (capítulo y concepto) ✓
 - d) Clasificación Funcional (finalidad y función) ✓
- Gasto por Categoría Programática ✓



Sin otro particular, aprovecho la ocasión para reiterarle mis mayores consideraciones.

ATENTAMENTE

ARMANDO OVIEDO ABREGO
SECRETARIO EJECUTIVO DEL CONSEJO
ESTATAL DE SEGURIDAD PÚBLICA

2019 "Año del Centenario del Natalicio de Rafael Montejano y Aguiñaga"

c.c.p. ALEJANDRO LEAL TOVIAS, Secretario General de Gobierno.
JOSÉ GABRIEL ROSILLO IGLESIAS, Contralor General del Estado.
JOSE LUIS UGALDE MONTES, Secretario de Finanzas.
Archivo.

Lic Daniel Pedroza Coatan


Alfredo M. Terrazas 640
Barrio de Tequisquiapan
San Luis Potosí, S.L.P. C.P. 78250
Tel (5222) 824-03-02

17 100
21 100
C/A



Concepto	2018	2017
INGRESOS Y OTROS BENEFICIOS		
Ingresos de la Gestión	5,303,684	5,038,579
Impuestos	0	0
Cuotas y Aportaciones de Seguridad Social	0	0
Contribuciones de Mejoras	0	0
Derechos	0	0
Productos de Tipo Corriente	5,303,684	5,038,579
Aprovechamientos de Tipo Corriente	0	0
Ingresos por Venta de Bienes y Servicios	0	0
Ingresos no Comprendidos en las Fracciones de la Ley de Ingresos Causados en Ejercicios Fiscales Anteriores Pendientes de Liquidación o	0	0
Participaciones, Aportaciones, Transferencias, Asignaciones,	258,174,766	258,299,144
Participaciones y Aportaciones	258,174,766	258,299,144
Transferencias, Asignaciones, Subsidios y Otras ayudas	0	0
Otros Ingresos y Beneficios	15,356	0
Ingresos Financieros	0	0
Incremento por Variación de Inventarios	0	0
Disminución del Exceso de Estimaciones por Pérdida o Deterioro u	0	0
Disminución del Exceso de Provisiones	0	0
Otros Ingresos y Beneficios Varios	15,356	0
Total de Ingresos y Otros Beneficios	263,493,806	263,337,724
GASTOS Y OTRAS PÉRDIDAS		
Gastos de Funcionamiento	110,220,561	114,494,282
Servicios Personales	30,673,887	27,297,660
Materiales y Suministros	27,682,623	42,651,291
Servicios Generales	51,864,051	44,545,330
Transferencias, Asignaciones, Subsidios y Otras Ayudas	0	11,479,856
Transferencias Internas y Asignaciones al Sector Público	0	11,479,856
Transferencias al Resto del Sector Público	0	0
Subsidios y Subvenciones	0	0
Ayudas Sociales	0	0
Pensiones y Jubilaciones	0	0
Transferencias a Fideicomisos, Mandatos y Contratos Análogos	0	0
Transferencias a la Seguridad Social	0	0
Donativos	0	0
Transferencias al Exterior	0	0
Participaciones y Aportaciones	0	0
Participaciones	0	0
Aportaciones	0	0
Convenios	0	0
Intereses, Comisiones y Otros Gastos de la Deuda Pública	0	0
Intereses de la Deuda Pública	0	0
Comisiones de la Deuda Pública	0	0
Gastos de la Deuda Pública	0	0
Costo por Coberturas	0	0
Apoyos Financieros	0	0
Otros Gastos y Pérdidas Extraordinarias	0	0
Estimaciones, Depreciaciones, Deterioros, Obsolescencia y	0	0
Provisiones	0	0
Disminución de Inventarios	0	0
Aumento por Insuficiencia de Estimaciones por Pérdida o Deterioro y	0	0
Aumento por Insuficiencia de Provisiones	0	0
Otros Gastos	0	0
Inversión Pública	0	0
Inversión Pública no Capitalizable	0	0
Total de Gastos y Otras Pérdidas	110,220,561	125,974,138
Resultados del Ejercicio (Ahorro/Desahorro)	153,273,245	137,363,586

Bajo protesta de decir verdad declaramos que los Estados Financieros y sus Notas son razonablemente correctos y responsabilidad del emisor


ARMANDO OVIEDO ABREGO
SECRETARIO EJECUTIVO DEL CONSEJO ESTATAL DE SEGURIDAD
PÚBLICA



SECRETARIADO EJECUTIVO
DEL CONSEJO ESTATAL DE
SEGURIDAD PÚBLICA

Cuenta Pública 2018
SECRETARIADO EJECUTIVO DEL CONSEJO ESTATAL DE SEGURIDAD PÚBLICA
Estado de Situación Financiera
Al 31 de Diciembre de 2018 y 2017
(Pesos)

CONCEPTO	Año		CONCEPTO	Año	
	2018	2017		2018	2017
ACTIVO			PASIVO		
<i>Activo Circulante</i>			<i>Pasivo Circulante</i>		
Efectivo y Equivalentes	60,483,226	142,044,814	Cuentas por Pagar a Corto Plazo	22,890,878	35,749,323
Derechos a Recibir Efectivo o Equivalentes	69,420	10,941	Documentos por Pagar a Corto Plazo	0	0
Derechos a Recibir Bienes o Servicios	0	0	Porción a Corto Plazo de la Deuda Pública a Largo Plazo	0	0
Inventarios	0	0	Títulos y Valores a Corto Plazo	0	0
Almacenes	0	0	Pasivos Diferidos a Corto Plazo	0	0
Estimación por Pérdida o Deterioro de Activos Circulantes	0	0	Fondos y Bienes de Terceros en Garantía y/o Administración a Corto Plazo	0	0
Otros Activos Circulantes	0	0	Provisiones a Corto Plazo	0	0
Otros Pasivos a Corto Plazo	0	0	Otros Pasivos a Corto Plazo	0	0
Total de Activos Circulantes	60,552,646	142,055,755	Total de Pasivos Circulantes	22,890,878	35,749,323
<i>Activo No Circulante</i>			<i>Pasivo No Circulante</i>		
Inversiones Financieras a Largo Plazo	0	0	Cuentas por Pagar a Largo Plazo	0	0
Derechos a Recibir Efectivo o Equivalentes a Largo Plazo	0	0	Documentos por Pagar a Largo Plazo	0	0
Bienes Inmuebles, Infraestructura y Construcciones en Proceso	165,192,696	81,138,385	Deuda Pública a Largo Plazo	0	0
Bienes Muebles	300,541,735	181,131,693	Pasivos Diferidos a Largo Plazo	0	0
Activos Intangibles	20,115,663	1,810,621	Fondos y Bienes de Terceros en Garantía y/o en Administración a Largo Plazo	0	0
Depreciación, Deterioro y Amortización Acumulada de Bienes	0	0	Provisiones a Largo Plazo	0	0
Activos Diferidos	0	0	Total de Pasivos No Circulantes	0	0
Estimación por Pérdida o Deterioro de Activos no Circulantes	0	0	Total del Pasivo	22,890,878	35,749,323
Otros Activos no Circulantes	0	0	HACIENDA PÚBLICA/ PATRIMONIO		
Total de Activos No Circulantes	485,850,293	263,880,700	<i>Hacienda Pública/Patrimonio Contribuido</i>	0	0
Total del Activo	546,402,939	405,936,455	Aportaciones	0	0
			Donaciones de Capital	0	0
			Actualización de la Hacienda Pública / Patrimonio	0	0
			Hacienda Pública/Patrimonio Generado	523,512,261	370,187,131
			Resultados del Ejercicio (Ahorro / Desahorro)	153,273,245	137,263,588
			Resultados de Ejercicios Anteriores	370,239,016	232,823,545
			Revaluas	0	0
			Reservas	0	0
			Rectificaciones de Resultados de Ejercicios Anteriores	0	0
			Exceso o Insuficiencia en la Actualización de la Hacienda Pública/Patrimonio	0	0
			Resultado por Posición Monetaria	0	0
			Resultado por Tenencia de Activos no Monetarios	0	0
			Total Hacienda Pública/ Patrimonio	523,512,261	370,187,131
			Total del Pasivo y Hacienda Pública / Patrimonio	546,402,939	405,936,455

Bajo protesta de decir verdad declaramos que los Estados Financieros y sus Notas son razonablemente correctos y responsabilidad del emisor

ARMANDO OVIEDO ABREGO
SECRETARIO EJECUTIVO DEL CONSEJO ESTATAL DE SEGURIDAD PÚBLICA

Cuenta Pública 2018
SECRETARIADO EJECUTIVO DEL CONSEJO ESTATAL DE SEGURIDAD PÚBLICA
Estado de Variación en la Hacienda Pública
Del 1 de Enero al 31 de Diciembre de 2018
(pesos)

Concepto	Hacienda Pública/Patrimonio Contribuido	Hacienda Pública/Patrimonio Generado de Ejercicios Anteriores	Hacienda Pública/Patrimonio Generado del Ejercicio	Exceso o Insuficiencia en la Actualización de la Hacienda Pública / Patrimonio	TOTAL
HACIENDA PÚBLICA/PATRIMONIO CONTRIBUIDO NETO 2017	0				0
Aportaciones	0				0
Donaciones de Capital	0				0
Actualización de la Hacienda Pública/Patrimonio	0				0
HACIENDA PÚBLICA /PATRIMONIO GENERADO NETO 2017		232,823,545	137,363,586		370,187,131
Resultados del Ejercicio (Ahorro/Desahorro)			137,363,586		137,363,586
Resultados de Ejercicios Anteriores		232,823,545			232,823,545
Revalúos		0		0	0
Reservas		0			0
Rectificaciones de Resultados de Ejercicios Anteriores		0			0
EXCESO O INSUFICIENCIA EN LA ACTUALIZACIÓN DE LA HACIENDA PÚBLICA/ PATRIMONIO NETO 2017				0	0
Resultado por Posición Monetaria				0	0
Resultado por Tenencia de Activos no Monetarios				0	0
HACIENDA PÚBLICA / PATRIMONIO NETO FINAL 2017	0	232,823,545	137,363,586	0	370,187,131
CAMBIOS EN LA HACIENDA PÚBLICA/PATRIMONIO CONTRIBUIDO NETO 2018	0				0
Aportaciones	0				0
Donaciones de Capital	0				0
Actualización de la Hacienda Pública/Patrimonio	0				0
VARIACIONES DE LA HACIENDA PÚBLICA / PATRIMONIO GENERADO NETO 2018		137,415,470	15,909,669		153,325,139
Resultados del Ejercicio (Ahorro/Desahorro)			153,273,245		153,273,245
Resultados de Ejercicios Anteriores		137,415,470	-137,363,586		51,884
Revalúos		0	0	0	0
Reservas		0	0		0
Rectificaciones de Resultados de Ejercicios Anteriores			0		0
CAMBIOS EN EL EXCESO O INSUFICIENCIA EN LA ACTUALIZACIÓN DE LA HACIENDA PÚBLICA/ PATRIMONIO NETO 2018				0	0
Resultado por Posición Monetaria				0	0
Resultado por Tenencia de Activos no Monetarios				0	0
HACIENDA PÚBLICA / PATRIMONIO NETO FINAL 2018	0	370,239,016	153,273,245	0	523,512,261

Bajo protesta de decir verdad declaro que los Estados Financieros y sus Notas son razonablemente correctos y responsabilidad del emisor

ARMANDO OVIEDO ABREGO

SECRETARIO EJECUTIVO DEL CONSEJO ESTATAL DE SEGURIDAD PÚBLICA


Concepto	Origen	Aplicación
ACTIVO	81,561,588	222,028,072
Activo Circulante	81,561,588	58,479
Efectivo y Equivalentes	81,561,588	0
Derechos a Recibir Efectivo o Equivalentes	0	58,479
Derechos a Recibir Bienes o Servicios	0	0
Inventarios	0	0
Almacenes	0	0
Estimación por Pérdida o Deterioro de Activos Circulantes	0	0
Otros Activos Circulantes	0	0
Activo No Circulante	0	221,969,594
Inversiones Financieras a Largo Plazo	0	0
Derechos a Recibir Efectivo o Equivalentes a Largo Plazo	0	0
Bienes Inmuebles, Infraestructura y Construcciones en Proceso	0	84,054,510
Bienes Muebles	0	119,410,042
Activos Intangibles	0	18,505,041
Depreciación, Deterioro y Amortización Acumulada de Bienes	0	0
Activos Diferidos	0	0
Estimación por Pérdida o Deterioro de Activos no Circulantes	0	0
Otros Activos no Circulantes	0	0
PASIVO	0	12,858,645
Pasivo Circulante	0	12,858,645
Cuentas por Pagar a Corto Plazo	0	12,858,645
Documentos por Pagar a Corto Plazo	0	0
Porción a Corto Plazo de la Deuda Pública a Largo Plazo	0	0
Títulos y Valores a Corto Plazo	0	0
Pasivos Diferidos a Corto Plazo	0	0
Fondos y Bienes de Terceros en Garantía y/o Administración a Corto Plazo	0	0
Provisiones a Corto Plazo	0	0
Otros Pasivos a Corto Plazo	0	0
Pasivo No Circulante	0	0
Cuentas por Pagar a Largo Plazo	0	0
Documentos por Pagar a Largo Plazo	0	0
Deuda Pública a Largo Plazo	0	0
Pasivos Diferidos a Largo Plazo	0	0
Fondos y Bienes de Terceros en Garantía y/o en Administración a Largo Plazo	0	0
Provisiones a Largo Plazo	0	0
HACIENDA PÚBLICA/ PATRIMONIO	153,325,130	0
Hacienda Pública/Patrimonio Contribuido	0	0
Aportaciones	0	0
Donaciones de Capital	0	0
Actualización de la Hacienda Pública / Patrimonio	0	0
Hacienda Pública/Patrimonio Generado	153,325,130	0
Resultados del Ejercicio (Ahorro / Desahorro)	15,909,659	0
Resultados de Ejercicios Anteriores	137,415,470	0
Revalúos	0	0
Reservas	0	0
Rectificaciones de Resultados de Ejercicios Anteriores	0	0
Exceso o Insuficiencia en la Actualización de la Hacienda Pública/Patrimonio	0	0
Resultado por Posición Monetaria	0	0
Resultado por Tenencia de Activos no Monetarios	0	0

Bajo protesta de decir verdad declaramos que los Estados Financieros y sus Notas son razonablemente correctos y responsabilidad del emisor.

ARMANDO OVIEDO ABREGO
SECRETARIO EJECUTIVO DEL CONSEJO ESTATAL DE SEGURIDAD PÚBLICA

Concepto	2018	2017
Flujos de Efectivo de las Actividades de Operación		
Origen	263,478,450	293,826,857
Impuestos	0	0
Cuotas y Aportaciones de Seguridad Social	0	0
Contribuciones de mejoras	0	0
Derechos	0	0
Productos de Tipo Corriente	5,303,684	5,038,579
Aprovechamientos de Tipo Corriente	0	0
Ingresos por Venta de Bienes y Servicios	0	0
Ingresos no Comprendidos en las Fracciones de la Ley de Ingresos Causados en Ejercicios	0	0
Participaciones y Aportaciones	258,174,766	258,299,144
Transferencias, Asignaciones y Subsidios y Otras Ayudas	0	0
Otros Orígenes de Operación	0	30,489,133
Aplicación	130,751,273	119,304,342
Servicios Personales	30,673,887	27,227,791
Materiales y Suministros	17,410,553	42,458,201
Servicios Generales	50,899,051	38,138,493
Transferencias Internas y Asignaciones al Sector Público	0	11,479,856
Transferencias al resto del Sector Público	0	0
Subsidios y Subvenciones	0	0
Ayudas Sociales	0	0
Pensiones y Jubilaciones	0	0
Transferencias a Fideicomisos, Mandatos y Contratos Análogos	0	0
Transferencias a la Seguridad Social	0	0
Donativos	0	0
Transferencias al Exterior	0	0
Participaciones	0	0
Aportaciones	0	0
Convenios	0	0
Otras Aplicaciones de Operación	31,767,782	0
Flujos Netos de Efectivo por Actividades de Operación	132,727,177	174,522,515
Flujos de Efectivo de las Actividades de Inversión		
Origen	0	0
Bienes Inmuebles, Infraestructura y Construcciones en Proceso	0	0
Bienes Muebles	0	0
Otros Orígenes de Inversión	0	0
Aplicación	214,288,765	169,541,134
Bienes Inmuebles, Infraestructura y Construcciones en Proceso	84,054,510	35,589,135
Bienes Muebles	112,456,982	132,714,709
Otras Aplicaciones de Inversión	17,777,272	1,237,290
Flujos Netos de Efectivo por Actividades de Inversión	-214,288,765	-169,541,134
Flujo de Efectivo de las Actividades de Financiamiento		
Origen	0	0
Endeudamiento Neto	0	0
Interno	0	0
Externo	0	0
Otros Orígenes de Financiamiento	0	0
Aplicación	0	7,051,175
Servicios de la Deuda	0	0
Interno	0	0
Externo	0	0
Otras Aplicaciones de Financiamiento	0	7,051,175
Flujos netos de Efectivo por Actividades de Financiamiento	0	-7,051,175
Incremento/Disminución Neta en el Efectivo y Equivalentes al Efectivo	-81,561,588	-2,069,794
Efectivo y Equivalentes al Efectivo al inicio del Ejercicio	142,044,814	151,165,783
Efectivo y Equivalentes al Efectivo al final del Ejercicio	60,483,226	149,095,989


Bajo protesta de decir verdad declaramos que los Estados Financieros y sus Notas son razonablemente correctos y responsabilidad del emisor


ARMANDO OVIEDO ABREGO
SECRETARIO EJECUTIVO DEL CONSEJO ESTATAL DE SEGURIDAD PÚBLICA

Cuenta Pública 2018
SECRETARIADO EJECUTIVO DEL CONSEJO ESTATAL DE SEGURIDAD PÚBLICA
Estado Analítico del Activo
Del 1 de Enero al 31 de Diciembre de 2018
(Pesos)

Concepto	Saldo Inicial 1	Cargos del Periodo 2	Abonos del Periodo 3	Saldo Final 4=(1+2-3)	Variación del Periodo (4-1)
ACTIVO					
Activo Circulante	142,055,755	2,108,125,494	2,189,628,603	60,552,646	-81,503,109
Efectivo y Equivalentes	142,044,814	1,843,418,789	1,924,980,377	60,483,226	-81,561,588
Derechos a Recibir Efectivo o Equivalentes	10,941	264,706,705	264,648,227	69,420	58,479
Derechos a Recibir Bienes o Servicios	0	0	0	0	0
Inventarios	0	0	0	0	0
Almacenes	0	0	0	0	0
Estimación por Pérdida o Deterioro de Activos Circulantes	0	0	0	0	0
Otros Activos Circulantes	0	0	0	0	0
Activo No Circulante	263,880,700	323,080,704	101,111,111	485,850,293	221,969,594
Inversiones Financieras a Largo Plazo	0	0	0	0	0
Derechos a Recibir Efectivo o Equivalentes a Largo Plazo	0	0	0	0	0
Bienes Inmuebles, Infraestructura y Construcciones en Proceso	81,138,385	185,165,621	101,111,111	165,192,896	84,054,510
Bienes Muebles	181,131,693	119,410,042	0	300,541,735	119,410,042
Activos Intangibles	1,610,621	18,505,041	0	20,115,663	18,505,041
Depreciación, Deterioro y Amortización Acumulada de Bienes	0	0	0	0	0
Activos Diferidos	0	0	0	0	0
Estimación por Pérdida o Deterioro de Activos no Circulantes	0	0	0	0	0
Otros Activos no Circulantes	0	0	0	0	0
TOTAL DEL ACTIVO	405,936,455	2,431,206,198	2,290,739,714	546,402,939	140,466,485

Bajo protesta de decir verdad declaramos que los Estados Financieros y sus Notas son razonablemente correctos y responsabilidad del emisor


ARMANDO OVIEDO ABREGO
SECRETARIO EJECUTIVO DEL CONSEJO ESTATAL DE
SEGURIDAD PÚBLICA

Denominación de las Deudas	Moneda de Contratación	Institución o País Acreedor	Saldo Inicial del Periodo	Saldo Final del Periodo
DEUDA PÚBLICA				
Corto Plazo				
Deuda Interna			0	0
Instituciones de Crédito	Peso	México	0	0
Títulos y Valores	Peso	México	0	0
Arrendamientos Financieros	Peso	México	0	0
Deuda Externa			0	0
Organismos Financieros Internacionales	Peso	México	0	0
Deuda Bilateral	Peso	México	0	0
Títulos y Valores	Peso	México	0	0
Arrendamientos Financieros	Peso	México	0	0
Subtotal a Corto Plazo			0	0
Largo Plazo				
Deuda Interna			0	0
Instituciones de Crédito	Peso	México	0	0
Títulos y Valores	Peso	México	0	0
Arrendamientos Financieros	Peso	México	0	0
Deuda Externa			0	0
Organismos Financieros Internacionales	Peso	México	0	0
Deuda Bilateral	Peso	México	0	0
Títulos y Valores	Peso	México	0	0
Arrendamientos Financieros	Peso	México	0	0
Subtotal a Largo Plazo			0	0
Otros Pasivos	Peso	México	35,749,323	22,890,678
Total Deuda y Otros Pasivos			35,749,323	22,890,678

Bajo protesta de decir verdad declaramos que los Estados Financieros y sus Notas son razonablemente correctos y responsabilidad del emisor

ARMANDO OVIEDO ABREGO
 SECRETARIO EJECUTIVO DEL CONSEJO
 ESTATAL DE SEGURIDAD PÚBLICA

Rubro de Ingresos	Ingreso					Diferencia (6= 5 - 1)
	Estimado (1)	Ampliaciones y Reducciones (2)	Modificado (3= 1 + 2)	Devengado (4)	Recaudado (5)	
Impuestos	0	0	0	0	0	0
Cuentas y Aportaciones de Seguridad Social	0	0	0	0	0	0
Contribuciones de Mejoras	0	0	0	0	0	0
Derechos	0	0	0	0	0	0
Productos	0	5,303,684	5,303,684	5,303,684	5,303,684	5,303,684
Corriente	0	5,303,684	5,303,684	5,303,684	5,303,684	5,303,684
Capital	0	0	0	0	0	0
Aprovechamientos	0	0	0	0	0	0
Corriente	0	0	0	0	0	0
Capital	0	0	0	0	0	0
Ingresos por Ventas de Bienes y Servicios	0	0	0	0	0	0
Participaciones y Aportaciones	261,596,028	109,630,000	371,226,027	258,174,766	258,174,766	-3,421,261
Transferencias, Asignaciones, Subsidios y Otras Ayudas	0	0	0	0	0	0
Ingresos Derivados de Financiamientos	0	0	0	0	0	0
Total	261,596,028	114,933,883	376,529,711	263,478,450	263,478,450	1,882,422
				Ingresos excedentes ¹		1,882,422

Estado Analítico de Ingresos Por Fuente de Financiamiento	Ingreso					Diferencia (6= 5 - 1)
	Estimado (1)	Ampliaciones y Reducciones (2)	Modificado (3= 1 + 2)	Devengado (4)	Recaudado (5)	
Ingresos del Gobierno	261,596,028	114,933,883	376,529,711	263,478,450	263,478,450	1,882,422
Impuestos	0	0	0	0	0	0
Contribuciones de Mejoras	0	0	0	0	0	0
Derechos	0	0	0	0	0	0
Productos	0	5,303,684	5,303,684	5,303,684	5,303,684	5,303,684
Corriente	0	5,303,684	5,303,684	5,303,684	5,303,684	5,303,684
Capital	0	0	0	0	0	0
Aprovechamientos	0	0	0	0	0	0
Corriente	0	0	0	0	0	0
Capital	0	0	0	0	0	0
Participaciones y Aportaciones	261,596,028	109,630,000	371,226,027	258,174,766	258,174,766	-3,421,261
Transferencias, Asignaciones, Subsidios y Otras Ayudas	0	0	0	0	0	0
Ingresos de Organismos y Empresas	0	0	0	0	0	0
Cuentas y Aportaciones de Seguridad Social	0	0	0	0	0	0
Ingresos por Ventas de Bienes y Servicios	0	0	0	0	0	0
Transferencias, Asignaciones, Subsidios y Otras Ayudas	0	0	0	0	0	0
Ingresos derivados de financiamiento	0	0	0	0	0	0
Ingresos Derivados de Financiamientos	0	0	0	0	0	0
Total	261,596,028	114,933,883	376,529,711	263,478,450	263,478,450	1,882,422
				Ingresos excedentes ¹		1,882,422

¹ Los Ingresos excedentes se presentan para efectos de cumplimiento de la Ley General de Contabilidad Gubernamental y el importe reflejado debe ser siempre mayor a cero.

ARMANDO OVIEDO ABREGO
SECRETARIO EJECUTIVO DEL CONSEJO ESTATAL DE SEGURIDAD PÚBLICA



SECRETARÍA EJECUTIVA
DEL CONSEJO ESTATAL DE
SEGURIDAD PÚBLICA

Cuenta Pública 2018

SECRETARÍA EJECUTIVA DEL CONSEJO ESTATAL DE SEGURIDAD PÚBLICA

Estado Analítico del Ejercicio del Presupuesto de Egresos

Clasificación Administrativa

Del 1 de Enero al 31 de Diciembre de 2018

Concepto	Egresos					Subejercicio 6 = (3 - 4)
	Aprobado 1	Ampliaciones/ (Reducciones) 2	Modificado 3 = (1 + 2)	Devengado 4	Pagado 5	
F00 FASP	\$261,596,028	\$109,064,214	\$370,660,242	\$332,190,154	\$313,272,256	\$38,470,088
F01 FASP FEDERAL 2016	\$0	\$27,590,807	\$27,590,807	\$27,590,807	\$27,590,807	\$0
F02 FASP ESTATAL 2016	\$0	\$3,515,890	\$3,515,890	\$3,515,890	\$3,515,890	\$0
F03 FASP FEDERAL 2017	\$0	\$58,126,657	\$58,126,657	\$58,129,918	\$58,129,918	-\$3,261
F04 FASP ESTATAL 2017	\$0	\$12,086,422	\$12,086,422	\$12,086,422	\$12,086,422	\$0
F05 FASP FEDERAL 2018	\$209,276,822	\$3,401,849	\$212,678,671	\$182,743,869	\$163,982,914	\$29,934,801
F06 FASP ESTATAL 2018	\$52,319,206	\$1,011,824	\$53,331,030	\$44,702,483	\$44,635,539	\$8,538,547
F07 FASP ESTATAL 2009-2015	\$0	\$3,330,766	\$3,330,766	\$3,330,766	\$3,330,766	\$0
			\$0			\$0
Total del Gasto	\$261,596,028	\$109,064,214	\$370,660,242	\$332,190,154	\$313,272,256	\$38,470,088

ARMANDO OVIEDO ABREGO
SECRETARIO EJECUTIVO DEL CONSEJO ESTATAL DE SEGURIDAD PÚBLICA



SECRETARIADO EJECUTIVO
DEL CONSEJO ESTATAL DE
SEGURIDAD PÚBLICA

Cuenta Pública 2018
SECRETARIADO EJECUTIVO DEL CONSEJO ESTATAL DE SEGURIDAD PÚBLICA
Estado Analítico del Ejercicio del Presupuesto de Egresos
Clasificación Económica (por Tipo de Gasto)
Del 1 de Enero al 31 de Diciembre de 2018

Concepto	Egresos					Subejercicio 6 = (3 - 4)
	Aprobado	Ampliaciones/ (Reducciones)	Modificado	Devengado	Pagado	
	1	2	3 = (1 + 2)	4	5	
Gasto Corriente	0	143,820,243	143,820,243	110,220,561	98,988,791	33,599,682
Gasto de Capital	261,596,028	-34,756,029	226,839,999	221,969,594	214,283,465	4,870,405
Amortización de la Deuda y Disminución de Pasivos	0	0	0	0	0	0
Pensiones y Jubilaciones	0	0	0	0	0	0
Participaciones	0	0	0	0	0	0
Total del Gasto	261,596,028	109,064,214	370,660,242	332,190,154	313,272,266	38,470,088

ARMANDO QVEDO ABREGO

SECRETARIO EJECUTIVO DEL CONSEJO ESTATAL DE SEGURIDAD PÚBLICA



SECRETARÍA EJECUTIVA
DEL CONSEJO ESTATAL DE
SEGURIDAD PÚBLICA

Cuenta Pública 2018
SECRETARÍA EJECUTIVA DEL CONSEJO ESTATAL DE SEGURIDAD PÚBLICA
Estado Analítico del Ejercicio del Presupuesto de Egresos
Clasificación por Objeto del Gasto (Capítulo y Concepto)
Del 1 de Enero al 31 de Diciembre de 2018


Concepto	Egresos					Subejercicio 6 = (3-4)
	Aprobado 1	Ampliaciones/ (Reducciones) 2	Modificado 3 = (1+2)	Devengado 4	Pagado 5	
Servicios Personales	0	37,696,942	37,696,942	30,673,887	30,673,887	7,023,055
Remuneraciones al Personal de Carácter Permanente	0	1,327,398	1,327,398	1,327,398	1,327,398	0
Remuneraciones al Personal de Carácter Transitorio	0	36,369,544	36,369,544	29,346,490	29,346,490	7,023,055
Remuneraciones Adicionales y Especiales	0	0	0	0	0	0
Seguridad Social	0	0	0	0	0	0
Otras Prestaciones Sociales y Económicas	0	0	0	0	0	0
Previsiones	0	0	0	0	0	0
Pago de Estímulos a Servidores Públicos	0	0	0	0	0	0
Materiales y Suministros	0	27,771,642	27,771,642	27,682,623	17,410,553	89,200
Materiales de Administración, Emisión de Documentos y Artículos Oficiales	0	1,384,638	1,384,638	1,381,156	1,381,156	3,482
Alimentos y Utensilios	0	0	0	0	0	0
Materias Primas y Materiales de Producción y Comercialización	0	0	0	0	0	0
Materiales y Artículos de Construcción y de Reparación	0	56,186	56,186	56,186	56,186	0
Productos Químicos, Farmacéuticos y de Laboratorio	0	5,306,606	5,306,606	5,306,606	5,306,606	0
Combustibles, Lubricantes y Aditivos	0	306,111	306,111	220,748	220,748	85,364
Vestuario, Blancos, Prendas de Protección y Artículos Deportivos	0	10,148,442	10,148,442	10,148,348	4,640,366	94
Materiales y Suministros Para Seguridad	0	10,429,637	10,429,637	10,429,637	5,656,549	0
Herramientas, Refacciones y Accesorios Menores	0	140,023	140,023	139,943	139,943	80
Servicios Generales	261,596,028	-183,244,369	78,351,658	51,864,051	50,899,051	26,487,608
Servicios Básicos	0	45,033,171	45,033,171	26,458,429	26,458,429	18,574,742
Servicios de Arrendamiento	0	243,600	243,600	243,600	243,600	0
Servicios Profesionales, Científicos, Técnicos y Otros Servicios	261,596,028	-251,004,153	10,591,874	7,144,672	6,179,672	3,447,203
Servicios Financieros, Bancarios y Comerciales	0	0	0	0	0	0
Servicios de Instalación, Reparación, Mantenimiento y Conservación	0	19,836,503	19,836,503	16,084,948	16,084,948	3,751,556
Servicios de Comunicación Social y Publicidad	0	575,000	575,000	574,940	574,940	60
Servicios de Traslado y Viáticos	0	1,582,579	1,582,579	1,190,133	1,190,133	392,446
Servicios Oficiales	0	167,330	167,330	167,330	167,330	0
Otros Servicios Generales	0	321,602	321,602	0	0	321,602
Transferencias, Asignaciones, Subsidios y Otras Ayudas	0	0	0	0	0	0
Transferencias Internas y Asignaciones al Sector Público	0	0	0	0	0	0
Transferencias al Resto del Sector Público	0	0	0	0	0	0
Subsidios y Subvenciones	0	0	0	0	0	0
Ayudas Sociales	0	0	0	0	0	0
Pensiones y Jubilaciones	0	0	0	0	0	0
Transferencias a Fideicomisos, Mandatos y Otros Análogos	0	0	0	0	0	0
Transferencias a la Seguridad Social	0	0	0	0	0	0
Donativos	0	0	0	0	0	0
Transferencias al Exterior	0	0	0	0	0	0
Bienes Muebles, Inmuebles e Intangibles	0	140,248,104	140,248,104	137,915,083	130,234,255	2,333,021
Mobiliario y Equipo de Administración	0	38,852,065	38,852,065	36,717,683	29,819,177	2,134,382
Mobiliario y Equipo Educativo y Recreativo	0	1,928,849	1,928,849	1,928,387	1,907,434	462
Equipo e Instrumental Médico y de Laboratorio	0	966,947	966,947	966,947	966,947	0
Vehículos y Equipo de Transporte	0	32,308,465	32,308,465	32,118,271	32,118,271	190,194
Equipo de Defensa y Seguridad	0	6,993,321	6,993,321	6,993,321	6,993,321	0
Maquinaria, Otros Equipos y Herramientas	0	40,685,433	40,685,433	40,685,433	40,651,832	0
Activos Biológicos	0	0	0	0	0	0
Bienes Inmuebles	0	0	0	0	0	0
Activos Intangibles	0	18,513,024	18,513,024	18,505,041	17,777,272	7,983
Inversión Pública	0	86,591,895	86,591,895	84,054,510	84,054,510	2,537,384
Obra Pública en Bienes de Dominio Público	0	0	0	0	0	0
Obra Pública en Bienes Propios	0	86,591,895	86,591,895	84,054,510	84,054,510	2,537,384
Proyectos Productivos y Acciones de Fomento	0	0	0	0	0	0



SECRETARIADO EJECUTIVO
DEL CONSEJO ESTATAL DE
SEGURIDAD PÚBLICA

Cuenta Pública 2018
SECRETARIADO EJECUTIVO DEL CONSEJO ESTATAL DE SEGURIDAD PÚBLICA
Estado Analítico del Ejercicio del Presupuesto de Egresos
Clasificación por Objeto del Gasto (Capítulo y Concepto)
Del 1 de Enero al 31 de Diciembre de 2018

Concepto	Egresos					Subejercicio
	Aprobado	Ampliaciones/ (Reducciones)	Modificado	Devengado	Pagado	
	1	2	3 = (1 + 2)	4	5	6 = (3 - 4)
Inversiones Financieras y Otras Provisiones	0	0	0	0	0	0
Inversiones Para el Fomento de Actividades Productivas	0	0	0	0	0	0
Acciones y Participaciones de Capital	0	0	0	0	0	0
Compra de Títulos y Valores	0	0	0	0	0	0
Concesión de Préstamos	0	0	0	0	0	0
Inversiones en Fideicomisos, Mandatos y Otros Análogos	0	0	0	0	0	0
Otras Inversiones Financieras	0	0	0	0	0	0
Provisiones para Contingencias y Otras Erogaciones Especiales	0	0	0	0	0	0
Participaciones y Aportaciones	0	0	0	0	0	0
Participaciones	0	0	0	0	0	0
Aportaciones	0	0	0	0	0	0
Convenios	0	0	0	0	0	0
Deuda Pública	0	0	0	0	0	0
Amortización de la Deuda Pública	0	0	0	0	0	0
Intereses de la Deuda Pública	0	0	0	0	0	0
Comisiones de la Deuda Pública	0	0	0	0	0	0
Gastos de la Deuda Pública	0	0	0	0	0	0
Costo por Coberturas	0	0	0	0	0	0
Apoyos Financieros	0	0	0	0	0	0
Adeudos de Ejercicios Fiscales Anteriores (Adefas)	0	0	0	0	0	0
Total del Gasto	261,596,028	109,064,214	370,660,242	332,190,154	313,272,256	38,470,088


ARMANDO OVIEDO ABREGO
SECRETARIO EJECUTIVO DEL CONSEJO ESTATAL DE SEGURIDAD PÚBLICA



SECRETARÍA EJECUTIVA
DEL CONSEJO ESTATAL DE
SEGURIDAD PÚBLICA

Cuenta Pública 2018
SECRETARÍA EJECUTIVA DEL CONSEJO ESTATAL DE SEGURIDAD PÚBLICA
Gasto por Categoría Programática
Del 1 de Enero al 31 de Diciembre de 2018

Concepto	Egresos						Subejercicio 6 = (3 - 4)
	Aprobado 1	Ampliaciones/ (Reducciones) 2	Modificado 3 = (1 + 2)	Devengado 4	Pagado 5		
Programas	261,596,028	109,064,214	370,660,242	332,190,154	313,272,256	38,470,088	
Subsidios: Sector Social y Privado o Entidades Federativas y Municipios	0	11,706,940	11,706,940	11,116,950	11,116,950	589,990	
Sujetos a Reglas de Operación	0	11,706,940	11,706,940	11,116,950	11,116,950	589,990	
Otros Subsidios	0	0	0	0	0	0	
Desempeño de las Funciones	261,596,028	97,357,275	358,953,302	321,073,205	302,155,306	37,880,098	
Prestación de Servicios Públicos	261,596,028	97,357,275	358,953,302	321,073,205	302,155,306	37,880,098	
Provisión de Bienes Públicos	0	0	0	0	0	0	
Planeación, seguimiento y evaluación de políticas públicas	0	0	0	0	0	0	
Promoción y fomento	0	0	0	0	0	0	
Regulación y supervisión	0	0	0	0	0	0	
Funciones de las Fuerzas Armadas (Únicamente Gobierno Federal)	0	0	0	0	0	0	
Específicos	0	0	0	0	0	0	
Proyectos de Inversión	0	0	0	0	0	0	
Administrativos y de Apoyo	0	0	0	0	0	0	
Apoyo al proceso presupuestario y para mejorar la eficiencia institucional	0	0	0	0	0	0	
Apoyo a la función pública y al mejoramiento de la gestión	0	0	0	0	0	0	
Operaciones ajenas	0	0	0	0	0	0	
Compromisos	0	0	0	0	0	0	
Obligaciones de cumplimiento de resolución jurisdiccional	0	0	0	0	0	0	
Desastres Naturales	0	0	0	0	0	0	
Obligaciones	0	0	0	0	0	0	
Pensiones y jubilaciones	0	0	0	0	0	0	
Aportaciones a la seguridad social	0	0	0	0	0	0	
Aportaciones a fondos de estabilización	0	0	0	0	0	0	
Aportaciones a fondos de inversión y reestructura de pensiones	0	0	0	0	0	0	
Programas de Gasto Federalizado (Gobierno Federal)	0	0	0	0	0	0	
Gasto Federalizado	0	0	0	0	0	0	
Participaciones a entidades federativas y municipios	0	0	0	0	0	0	
Costo financiero, deuda o apoyos a deudores y ahorradores de la banca	0	0	0	0	0	0	
Adeudos de ejercicios fiscales anteriores	0	0	0	0	0	0	
Total del Gasto	261,596,028	109,064,214	370,660,242	332,190,154	313,272,256	38,470,088	

ARMANDO OVIEDO ABREGO

SECRETARIO EJECUTIVO DEL CONSEJO ESTATAL DE SEGURIDAD PÚBLICA