

San Luis Potosí, S.L.P. 5 de marzo de 2019  
Oficio No. MLCA/DA/065/2019

Asunto: Estados Financieros febrero 2019

*Ateso*  
**JOAQUIN HERRAN LOPEZ**  
**DIRECTOR DE CONTABILIDAD GUBERNAMENTAL**  
**PRESENTE.**



En respuesta al oficio no. SF-DCGUB/654/2009, fechado el 3 de diciembre del 2009, y atendiendo a lo que marca la Ley de Contabilidad Gubernamental vigente, anexo al presente los estados financieros armonizados por el mes de febrero del ejercicio 2019.

Sin más por el momento, me despido de usted enviándole un cordial saludo.

**ATENTAMENTE**

*Montadul*  
**María del Refugio González Flores**  
**Directora General**

c.c.p. Gabriel Rosillo Iglesias, Contrator General del Estado.  
Claudia Alejandra Noyola Escalante, Directora de Control Presupuestal de la Secretaría de Finanzas.  
Archivo





MUSEO LABERINTO DE LAS CIENCIAS Y LAS ARTES  
ESTADO DE SAN LUÍS POTOSÍ  
Estado de Situación Financiera  
Al 28/feb./2019

|  | 2019            | 2018            | 2019            | 2018            |
|--|-----------------|-----------------|-----------------|-----------------|
| <b>ACTIVO</b>                                |                 |                 |                 |                 |
| <b>ACTIVO CIRCULANTE</b>                     |                 |                 |                 |                 |
| EFFECTIVO Y EQUIVALENTES                     | \$5,285,835.71  | \$4,579,008.36  | \$320,989.52    | \$494,002.43    |
| BANCOS/ TESORERÍA                            | \$5,247,835.71  | \$4,560,912.76  | \$320,989.52    | \$494,002.43    |
| DERECHOS A RECIBIR EFFECTIVO O EQUIVALENTES  | \$18,000.00     | \$18,095.60     | \$84,053.98     | \$281,255.09    |
| DEUDORES DIVERSOS POR COBRAR A CORTO PLAZO   | \$18,000.00     | \$18,095.60     | \$236,935.54    | \$272,747.34    |
| <b>Total de Activos Circulantes</b>          | \$5,285,835.71  | \$4,579,008.36  | \$320,989.52    | \$494,002.43    |
| <b>ACTIVO NO CIRCULANTE</b>                  |                 |                 | \$0.00          | \$0.00          |
| BIENES MUEBLES                               | \$6,919,176.80  | \$6,821,749.20  |                 |                 |
| MOBILIARIO Y EQUIPO DE ADMINISTRACIÓN        | \$6,609,608.94  | \$6,533,225.14  |                 |                 |
| MOBILIARIO Y EQUIPO EDUCACIONAL Y RECREATIVO | \$1,051,275.52  | \$993,889.72    |                 |                 |
| EQUIPO E INSTRUMENTAL MÉDICO Y DE            | \$4,364,693.94  | \$4,345,695.94  |                 |                 |
| VEHÍCULOS Y EQUIPO DE TRANSPORTE             | \$45,588.00     | \$45,588.00     |                 |                 |
| MAQUINARIA, OTROS EQUIPOS Y HERRAMIENTAS     | \$753,000.00    | \$753,000.00    |                 |                 |
| ACTIVOS BIOLÓGICOS                           | \$103,808.94    | \$103,808.94    |                 |                 |
| ACTIVOS INTANGIBLES                          | \$291,242.54    | \$291,242.54    |                 |                 |
| SOFTWARE                                     | \$309,567.86    | \$286,524.06    |                 |                 |
| LICENCIAS                                    | \$283,124.09    | \$275,507.05    |                 |                 |
|  | \$26,443.77     | \$13,017.01     |                 |                 |
| <b>Total de Activos No Circulantes</b>       | \$6,919,176.80  | \$6,821,749.20  | \$11,864,022.99 | \$10,906,755.13 |
| <b>Total de Activos</b>                      | \$12,185,012.51 | \$11,400,757.56 | \$11,864,022.99 | \$11,400,757.56 |

**PASIVO**

PASIVO CIRCULANTE

CUENTAS POR PAGAR A CORTO PLAZO

PROVEEDORES POR PAGAR A CORTO PLAZO

RETENCIONES Y CONTRIBUCIONES POR PAGAR A

**Total de Pasivos Circulantes**

PASIVO NO CIRCULANTE

\$0.00

**Total de Pasivos**

**HACIENDA PÚBLICA/ PATRIMONIO**

**HACIENDA PÚBLICA/PATRIMONIO CONTRIBUIDO**

**HACIENDA PÚBLICA/PATRIMONIO GENERADO**

RESULTADOS DEL EJERCICIO (AHORRO/ DESAHORRO)

RESULTADOS DE EJERCICIOS ANTERIORES

**EXCESO O INSUFICIENCIA EN LA ACTUALIZACIÓN DE**

\$0.00

\$11,864,022.99

\$961,641.37

\$10,902,381.62

\$0.00

\$10,906,755.13

\$11,400,757.56

**Total Hacienda Pública/Patrimonio**

**Total de Pasivo y Hacienda**

\$11,864,022.99

\$11,400,757.56



# MUSEO LABERINTO DE LAS CIENCIAS Y LAS ARTES


## ESTADO DE SAN LUIS POTOSÍ Estado de Situación Financiera


Al 28/feb./2019

### CUENTAS DE ORDEN PRESUPUESTARIAS

|   | 2019            | 2018            |
|---|-----------------|-----------------|
| <b>LEY DE INGRESOS</b>                            |                 | <u>\$0.00</u>   |
| LEY DE INGRESOS ESTIMADA                          | \$41,869,376.51 | \$41,001,693.00 |
| LEY DE INGRESOS POR EJECUTAR                      | \$35,663,094.76 | \$32,096,303.85 |
| MODIFICACIONES A LA LEY DE INGRESOS ESTIMADA      | \$0.00          | \$0.00          |
| LEY DE INGRESOS DEVENGADA                         | \$6,206,281.75  | \$8,903,389.15  |
| LEY DE INGRESOS RECAUDADA                         | \$6,206,281.75  | \$8,903,389.15  |
| <b>PRESUPUESTO DE EGRESOS</b>                     |                 | <u>\$0.00</u>   |
| PRESUPUESTO DE EGRESOS APROBADO                   | \$41,869,376.51 | \$41,001,693.00 |
| PRESUPUESTO DE EGRESOS POR EJERCER                | \$41,335,945.20 | \$36,843,925.35 |
| MODIFICACIONES AL PRESUPUESTO DE EGRESOS APROBADO | \$4,722,745.27  | \$4,536,370.33  |
| PRESUPUESTO DE EGRESOS COMPROMETIDO               | \$5,256,176.58  | \$8,694,137.98  |
| PRESUPUESTO DE EGRESOS DEVENGADO                  | \$5,256,176.58  | \$8,694,137.98  |
| PRESUPUESTO DE EGRESOS EJERCIDO                   | \$5,172,122.60  | \$8,412,882.89  |
| PRESUPUESTO DE EGRESOS PAGADO                     | \$5,172,122.60  | \$8,412,882.89  |

"Bajo protesta de decir verdad declaramos que los Estados Financieros y sus notas, son razonablemente correctos y son responsabilidad del emisor".

  
MARIA DEL REFUGIO GONZALEZ FLORES  
DIRECTORA GENERAL

  
GISELA EDITH CARO ZÚÑIGA  
DIRECTORA ADMINISTRATIVA

**MUSEO LABERINTO DE LAS CIENCIAS Y LAS ARTES  
ESTADO DE SAN LUÍS POTOSÍ**

**Estado de Actividades**

Del 01/ene./2019 al 28/feb./2019

Fecha y hora de Impresión 04/mar./2019 04:13 p. m.

ndetec

r: juanorellana  
p: rptEstadoActividades

|  | <u>2019</u>           | <u>2018</u>           |
|--|-----------------------|-----------------------|
| <b>INGRESOS Y OTROS BENEFICIOS</b>   |                       |                       |
| <b>INGRESOS DE GESTIÓN</b>   | \$871,787.50          | \$685,098.00          |
| DERECHOS   | \$350,245.00          | \$387,230.00          |
| PRODUCTOS  | \$521,542.50          | \$297,868.00          |
| PARTICIPACIONES, APORTACIONES, CONVENIOS, INCENTIVOS DERIVADOS DE LA COLABORACIÓN FISCAL, FONDOS DISTINTOS DE APORTACIONES, TRANSFERENCIAS, ASIGNACIONES, SUBSIDIOS Y SUBVENCIONES, Y PENSIONES Y JUBILACIONES | \$5,263,929.81        | \$8,218,291.15        |
| PARTICIPACIONES, APORTACIONES, CONVENIOS, INCENTIVOS DERIVADOS DE LA COLABORACIÓN FISCAL Y FONDOS DISTINTOS DE APORTACIONES  | \$76,573.30           | \$0.00                |
| CONVENIOS  | \$76,573.30           | \$0.00                |
| TRANSFERENCIAS, ASIGNACIONES, SUBSIDIOS Y SUBVENCIONES, Y PENSIONES Y JUBILACIONES   | \$5,187,356.51        | \$8,218,291.15        |
| SUBSIDIOS Y SUBVENCIONES   | \$5,187,356.51        | \$8,218,291.15        |
| <b>OTROS INGRESOS Y BENEFICIOS</b>   | \$70,564.44           | \$34,106.67           |
| INGRESOS FINANCIEROS   | \$30,464.44           | \$33,506.67           |
| INTERESES GANADOS DE TÍTULOS, VALORES Y DEMÁS INSTRUMENTOS FINANCIEROS   | \$30,464.44           | \$33,506.67           |
| OTROS INGRESOS Y BENEFICIOS VARIOS   | \$40,100.00           | \$600.00              |
| OTROS INGRESOS Y BENEFICIOS VARIOS   | \$40,100.00           | \$600.00              |
| <b>Total de Ingresos y Otros Beneficios</b>  | <b>\$6,206,281.75</b> | <b>\$8,937,495.82</b> |
| <b>GASTOS Y OTRAS PÉRDIDAS</b>   |                       |                       |
| <b>GASTOS DE FUNCIONAMIENTO</b>  | \$5,244,640.38        | \$7,355,222.94        |
| SERVICIOS PERSONALES   | \$2,695,062.84        | \$2,497,022.04        |
| MATERIALES Y SUMINISTROS   | \$234,758.86          | \$489,889.76          |
| SERVICIOS GENERALES  | \$2,314,818.68        | \$4,368,311.14        |
| TRANSFERENCIAS, ASIGNACIONES, SUBSIDIOS Y OTRAS AYUDAS   | \$0.00                | \$0.00                |
| PARTICIPACIONES Y APORTACIONES   | \$0.00                | \$0.00                |
| INTERESES, COMISIONES Y OTROS GASTOS DE LA DEUDA PÚBLICA   | \$0.00                | \$0.00                |
| OTROS GASTOS Y PÉRDIDAS EXTRAORDINARIAS  | \$0.00                | \$0.00                |
| TRANSFERENCIAS PÚBLICAS  | \$0.00                | \$0.00                |
| <b>Total de Gastos y otras Pérdidas</b>  | <b>\$5,244,640.38</b> | <b>\$7,355,222.94</b> |
| <b>Resultado del Ejercicio (Ahorro/Desahorro)</b>  | <b>\$961,641.37</b>   | <b>\$1,582,272.88</b> |

A large, stylized handwritten signature in black ink is written over the bottom right portion of the table. Below the signature, there is a circular stamp or seal, partially obscured by the signature's loops.

**MUSEO LABERINTO DE LAS CIENCIAS Y LAS ARTES  
ESTADO DE SAN LUÍS POTOSÍ**

**Estado de Actividades  
Del 01/ene./2019 al 28/feb./2019**


Fecha y hora de Impresión 04/mar./2019 04:13 p. m.

2019

2018

r: juanorellana  
p: rptEstadoActividades

ajo protesta de decir verdad declaramos que los Estados Financieros y sus notas, son razonablemente correctos y son responsabilidad del emisor".



---

MARIA DEL REFUGIO GONZALEZ FLORES  
DIRECTORA GENERAL



---


GISELA EDITH CARO ZUMAYA  
DIRECTORA ADMINISTRATIVA


Estado de variaciones en la Hacienda Pública

Del 01/ene/2019 Al 28/feb./2019

| Concepto   | Hacienda Pública/ Patrimonio Generado    |                          |                 |                              | Total           |
|--|--|--------------------------|-----------------|------------------------------|-----------------|
|  | Hacienda Pública/ Patrimonio Contribuido | De Ejercicios Anteriores | Del Ejercicio   | Ajustes por Cambios de Valor |                 |
| <b>HACIENDA PÚBLICA/PATRIMONIO CONTRIBUIDO NETO 2018</b>   | \$0.00                                   | \$0.00                   | \$0.00          | \$0.00                       | \$0.00          |
| APORTACIONES   | \$0.00                                   | \$0.00                   | \$0.00          | \$0.00                       | \$0.00          |
| DONACIONES DE CAPITAL  | \$0.00                                   | \$0.00                   | \$0.00          | \$0.00                       | \$0.00          |
| ACTUALIZACIÓN DE LA HACIENDA PÚBLICA/PATRIMONIO  | \$0.00                                   | \$0.00                   | \$0.00          | \$0.00                       | \$0.00          |
| <b>HACIENDA PÚBLICA /PATRIMONIO GENERADO NETO 2018</b>   | \$0.00                                   | \$9,324,482.25           | \$1,582,272.88  | \$0.00                       | \$10,906,755.13 |
| RESULTADOS DEL EJERCICIO (AHORRO/ DESAHORRO)   | \$0.00                                   | \$0.00                   | \$1,582,272.88  | \$0.00                       | \$1,582,272.88  |
| RESULTADOS DE EJERCICIOS ANTERIORES  | \$0.00                                   | \$9,324,482.25           | \$0.00          | \$0.00                       | \$9,324,482.25  |
| REVALUOS   | \$0.00                                   | \$0.00                   | \$0.00          | \$0.00                       | \$0.00          |
| RESERVAS   | \$0.00                                   | \$0.00                   | \$0.00          | \$0.00                       | \$0.00          |
| <b>RECTIFICACIONES DE RESULTADOS DE EJERCICIOS ANTERIORES</b>  | \$0.00                                   | \$0.00                   | \$0.00          | \$0.00                       | \$0.00          |
| EXCESO O INSUFICIENCIA EN LA ACTUALIZACIÓN DE LA HACIENDA PÚBLICA/ PATRIMONIO NETO 2018              | \$0.00                                   | \$0.00                   | \$0.00          | \$0.00                       | \$0.00          |
| RESULTADO POR POSICIÓN MONETARIA   | \$0.00                                   | \$0.00                   | \$0.00          | \$0.00                       | \$0.00          |
| RESULTADO POR TENENCIA DE ACTIVOS NO MONETARIOS  | \$0.00                                   | \$0.00                   | \$0.00          | \$0.00                       | \$0.00          |
| <b>HACIENDA PÚBLICA / PATRIMONIO NETO FINAL 2018</b>   | \$0.00                                   | \$9,324,482.25           | \$1,582,272.88  | \$0.00                       | \$10,906,755.13 |
| <b>CAMBIOS EN LA HACIENDA PÚBLICA/PATRIMONIO CONTRIBUIDO NETO 2019</b>                               | \$0.00                                   | \$0.00                   | \$0.00          | \$0.00                       | \$0.00          |
| APORTACIONES   | \$0.00                                   | \$0.00                   | \$0.00          | \$0.00                       | \$0.00          |
| DONACIONES DE CAPITAL  | \$0.00                                   | \$0.00                   | \$0.00          | \$0.00                       | \$0.00          |
| ACTUALIZACIÓN DE LA HACIENDA PÚBLICA/PATRIMONIO  | \$0.00                                   | \$0.00                   | \$0.00          | \$0.00                       | \$0.00          |
| <b>VARIACIONES DE LA HACIENDA PÚBLICA / PATRIMONIO GENERADO NETO 2019</b>                            | \$0.00                                   | \$1,577,899.37           | -\$620,631.51   | \$0.00                       | \$957,267.86    |
| RESULTADOS DEL EJERCICIO (AHORRO/ DESAHORRO)   | \$0.00                                   | \$0.00                   | \$961,641.37    | \$0.00                       | \$961,641.37    |
| RESULTADOS DE EJERCICIOS ANTERIORES  | \$0.00                                   | \$1,577,899.37           | -\$1,582,272.88 | \$0.00                       | -\$4,373.51     |
| REVALUOS   | \$0.00                                   | \$0.00                   | \$0.00          | \$0.00                       | \$0.00          |
| RESERVAS   | \$0.00                                   | \$0.00                   | \$0.00          | \$0.00                       | \$0.00          |
| <b>RECTIFICACIONES DE RESULTADOS DE EJERCICIOS ANTERIORES</b>  | \$0.00                                   | \$0.00                   | \$0.00          | \$0.00                       | \$0.00          |
| CAMBIO EN EL EXCESO O INSUFICIENCIA EN LA ACTUALIZACIÓN DE LA HACIENDA PÚBLICA/ PATRIMONIO NETO 2019 | \$0.00                                   | \$0.00                   | \$0.00          | \$0.00                       | \$0.00          |
| RESULTADO POR POSICIÓN MONETARIA   | \$0.00                                   | \$0.00                   | \$0.00          | \$0.00                       | \$0.00          |
| RESULTADO POR TENENCIA DE ACTIVOS NO MONETARIOS  | \$0.00                                   | \$0.00                   | \$0.00          | \$0.00                       | \$0.00          |
| <b>HACIENDA PÚBLICA / PATRIMONIO NETO FINAL 2019</b>   | \$0.00                                   | \$10,902,381.62          | \$961,641.37    | \$0.00                       | \$11,864,022.99 |

"Bajo protesta de decir verdad declaramos que los Estados Financieros y sus notas, son razonablemente correctos y son responsabilidad del emisor".

  
 MARIA DEL REFUGIO GONZALEZ FLORES  
 DIRECTORA GENERAL

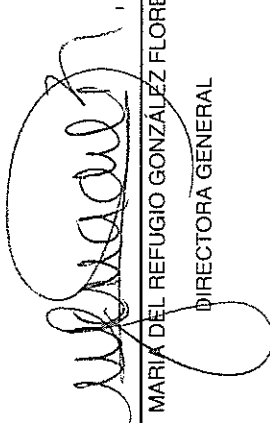
  
 GISELA EDITH CARRIZ ZUNAYA  
 DIRECTORA ADMINISTRATIVA


# Estado de Cambios en la Situación Financiera

Del 01/ene./2019 Al 28/feb./2019

|  | 2019            | 2018            | Origen         | Aplicación   |
|--|-----------------|-----------------|----------------|--------------|
| <b>ACTIVO</b>  |                 |                 |                |              |
| <u>ACTIVO CIRCULANTE</u>   | \$12,185,012.51 | \$11,400,757.56 |                | \$784,254.95 |
| EFFECTIVO Y EQUIVALENTES   | \$5,265,835.71  | \$4,579,008.36  | \$95.60        | \$686,922.95 |
| DERECHOS A RECIBIR EFECTIVO O EQUIVALENTES   | \$5,247,835.71  | \$4,560,912.76  |                | \$686,922.95 |
| <u>ACTIVO NO CIRCULANTE</u>  | \$16,000.00     | \$18,095.60     | \$95.60        |              |
| BIENES MUEBLES   | \$6,919,176.80  | \$6,821,749.20  |                | \$97,427.60  |
| ACTIVOS INTANGIBLES  | \$6,609,608.94  | \$6,533,225.14  |                | \$76,383.80  |
|  | \$309,567.86    | \$288,524.06    |                | \$21,043.80  |
| <b>PASIVO</b>  |                 |                 |                |              |
| <u>PASIVO CIRCULANTE</u>   | \$320,989.52    | \$494,002.43    |                | \$173,012.91 |
| CUENTAS POR PAGAR A CORTO PLAZO  | \$320,989.52    | \$494,002.43    |                | \$173,012.91 |
| <u>PASIVO NO CIRCULANTE</u>  | \$0.00          | \$0.00          |                |              |
| <b>HACIENDA PÚBLICA/ PATRIMONIO</b>  |                 |                 |                |              |
| <u>HACIENDA PÚBLICA/PATRIMONIO CONTRIBUIDO</u>                                       | \$11,864,022.99 | \$10,906,755.13 | \$957,267.86   |              |
| <u>HACIENDA PÚBLICA/PATRIMONIO GENERADO</u>  | \$0.00          | \$0.00          |                |              |
| RESULTADOS DEL EJERCICIO (AHORRO/ DESAHORRO)   | \$11,864,022.99 | \$10,906,755.13 | \$957,267.86   |              |
| RESULTADOS DE EJERCICIOS ANTERIORES  | \$961,641.37    | \$1,582,272.88  |                |              |
| <u>EXCESO O INSUFICIENCIA EN LA ACTUALIZACIÓN DE LA HACIENDA PÚBLICA/ PATRIMONIO</u> | \$10,902,381.62 | \$9,324,482.25  | \$1,577,899.37 | \$620,631.51 |
|  | \$0.00          | \$0.00          |                |              |

"Bajo protesta de decir verdad declaramos que los Estados Financieros y sus notas, son razonablemente correctos y son responsabilidad del emisor".

  
 MARIA DEL REFUGIO GONZALEZ FLORES  
 DIRECTORA GENERAL


  
 GISELA EDITH CARO ZUMAYA  
 DIRECTORA ADMINISTRATIVA




MUSEO LABERINTO DE LAS CIENCIAS Y LAS ARTES  
ESTADO DE SAN LUÍS POTOSÍ  
Estado de Flujos de Efectivo  
Del 01/ene/2019 Al 28/feb./2019

| Concepto  | 2019                  | 2018                   |
|---|-----------------------|------------------------|
| <b>FLUJOS DE EFECTIVO DE LAS ACTIVIDADES DE OPERACIÓN</b>   |                       |                        |
| <b>ORIGEN</b>   | <b>\$6,206,281.75</b> | <b>\$8,903,389.15</b>  |
| DERECHOS  | \$350,245.00          | \$387,230.00           |
| PRODUCTOS   | \$521,542.50          | \$297,868.00           |
| INGRESOS POR VENTA DE BIENES Y PRESTACIÓN DE SERVICIOS  | \$70,564.44           | \$0.00                 |
| PARTICIPACIONES, APORTACIONES, CONVENIOS, INCENTIVOS DERIVADOS DE LA COLABORACIÓN FISCAL Y FONDOS DISTINTOS DE APORTACIONES | \$76,573.30           | \$0.00                 |
| TRANSFERENCIAS, ASIGNACIONES, SUBSIDIOS Y SUBVENCIONES, Y PENSIONES Y JUBILACIONES  | \$5,187,356.51        | \$8,218,291.15         |
| <b>APLICACIÓN</b>   | <b>\$5,648,655.11</b> | <b>\$7,529,931.68</b>  |
| SERVICIOS PERSONALES  | \$2,695,062.84        | \$2,497,022.04         |
| MATERIALES Y SUMINISTRO   | \$219,307.84          | \$333,583.40           |
| SERVICIOS GENERALES   | \$2,246,215.72        | \$4,243,362.41         |
| OTRAS APLICACIONES DE OPERACIÓN   | \$488,068.71          | \$455,963.83           |
| <b>FLUJOS NETOS DE EFECTIVO POR ACTIVIDADES DE OPERACIÓN</b>  | <b>\$557,626.64</b>   | <b>\$1,373,457.47</b>  |
| <b>FLUJOS DE EFECTIVO DE LAS ACTIVIDADES DE INVERSIÓN</b>   |                       |                        |
| <b>APLICACIÓN</b>   | <b>\$11,536.20</b>    | <b>\$1,338,915.04</b>  |
| BIENES MUEBLES  | \$11,536.20           | \$1,338,915.04         |
| OTRAS APLICACIONES DE INVERSIÓN   | \$0.00                | \$0.00                 |
| <b>FLUJOS NETOS DE EFECTIVO POR ACTIVIDADES DE INVERSIÓN</b>  | <b>-\$11,536.20</b>   | <b>-\$1,338,915.04</b> |
| <b>FLUJO DE EFECTIVO DE LAS ACTIVIDADES DE FINANCIAMIENTO</b>   |                       |                        |
| <b>INCREMENTO/DISMINUCIÓN NETA EN EL EFECTIVO Y EQUIVALENTES AL</b>   | <b>\$546,090.44</b>   | <b>\$34,542.43</b>     |
| EFECTIVO Y EQUIVALENTES AL EFECTIVO AL INICIO DEL EJERCICIO   | \$4,701,745.27        | \$4,526,370.33         |
| EFECTIVO Y EQUIVALENTES AL EFECTIVO AL FINAL DEL EJERCICIO  | \$5,247,835.71        | \$4,560,912.76         |

"Bajo protesta de decir verdad declaramos que los Estados Financieros y sus notas, son razonablemente correctos y son responsabilidad del emisor".

  
MARIA DEL REFUGIO GONZÁLEZ FLORES  
DIRECTORA GENERAL

  
GISELA EDITH CARO ZUMAYA  
DIRECTORA ADMINISTRATIVA



AL 28 DE FEBRERO DE 2019

Con el propósito de dar cumplimiento a los artículos 46 y 49 de la Ley General de Contabilidad Gubernamental, los entes públicos deberán acompañar notas a los estados financieros cuyos rubros así lo requieran teniendo presente los postulados de revelación suficiente e importancia relativa con la finalidad, que la información sea de mayor utilidad para los usuarios.

A continuación se presentan los tres tipos de notas que acompañan a los estados, a saber:

- a) Notas de desglose;
- b) Notas de memoria (cuentas de orden), y
- c) Notas de gestión administrativa.

a) NOTAS DE DESGLOSE

I) NOTAS AL ESTADO DE SITUACIÓN FINANCIERA

Activo

- Efectivo y Equivalentes

1. Se informará acerca de los fondos con afectación específica, el tipo y monto de los mismos; de las inversiones financieras se revelará su tipo y monto, su clasificación en corto y largo plazo separando aquellas que su vencimiento sea menor a 3 meses.

A continuación se relacionan las cuentas que integran el rubro de efectivo y equivalentes:

| Concepto                               | 2019            | 2018            |
|--|-----------------|-----------------|
| BANCOS/TESORERÍA                       | \$ 5,247,835.71 | \$ 4,560,912.76 |
| INVERSIONES TEMPORALES (HASTA 3 MESES) | \$ .00          | \$ .00          |
| FONDOS CON AFECTACIÓN ESPECÍFICA       | \$ .00          | \$ .00          |
| Suma \$                                | 5,247,835.71 \$ | 4,560,912.76    |

Bancos/Tesorería

Representa el monto de efectivo disponible propiedad de ENTE/INSTITUTO, en instituciones bancarias, su importe se integra por:

| Banco | Importe |
|-------|---------|
|       |         |



LIC. MARÍA DEL REFUGIO GONZÁLEZ FLORES  
DIRECTORA GENERAL



C.P. GISELA EDITH CARO ZUMAYA  
DIRECTORA ADMINISTRATIVA

|                |                     |
|----------------|---------------------|
| Banorte        | \$ 3,291,003.78     |
| Bancomer       | \$ 1,956,831.93     |
|                | \$ .00              |
| <b>Suma \$</b> | <b>5,247,835.71</b> |

**Inversiones Temporales**

Representa el monto de efectivo invertido por **ENTE/INSTITUTO**, la cual se efectúa a plazos que van de inversión a la vista hasta 90 días, su importe se integra por:

| Banco          | Importe  |
|----------------|----------|
|                | \$ .00   |
|                | \$ .00   |
|                | \$ .00   |
|                | \$ .00   |
| <b>Suma \$</b> | <b>-</b> |

**Fondos con Afectación Específica**


Representan el monto de los fondos con afectación específica que deben financiar determinados gastos o actividades.


| Banco          | Importe  |
|----------------|----------|
|                | \$ .00   |
|                | \$ .00   |
| <b>Suma \$</b> | <b>-</b> |

• **Derechos a recibir Efectivo y Equivalentes y Bienes o Servicios a Recibir**

2. *Por tipo de contribución se informará el monto que se encuentre pendiente de cobro y por recuperar de hasta cinco ejercicios anteriores, asimismo se deberán considerar los montos sujetos a algún tipo de juicio con una antigüedad mayor a la señalada y la facilidad de cobro.*

| Concepto   | 2019             | 2018             |
|--|------------------|------------------|
| CUENTAS POR COBRAR A CORTO PLAZO                         | \$ .00           | \$ .00           |
| DEUDORES DIVERSOS POR COBRAR A CORTO PLAZO               | \$ 18,000.00     | \$ 18,095.60     |
| OTROS DERECHOS A RECIBIR EFECTIVO O EQUIVALENTES A CORTO | \$ .00           | \$ .00           |
| <b>Suma \$</b>   | <b>18,000.00</b> | <b>18,095.60</b> |

  
LIC. MARÍA DEL REFUGIO GONZÁLEZ FLORES  
DIRECTORA GENERAL

  
C.P. GISELA EDITH CARO ZUMAYA  
DIRECTORA ADMINISTRATIVA

Las Cuentas por Cobrar a Corto Plazo se integran por:

| Concepto            | 2019                | 2019%       |
|---------------------|---------------------|-------------|
| Fondo de Caja Chica | 15,000.00           | 83%         |
| Fondo de Caja Chica | 3,000.00            | 17%         |
|                     |                     | 0%          |
|                     |                     | 0%          |
|                     |                     | 0%          |
| <b>Suma \$</b>      | <b>18,000.00 \$</b> | <b>1.00</b> |

**Deudores Diversos por Cobrar a Corto Plazo**

Representa el monto de los derechos de cobro a favor del ente público por gastos por comprobar, principalmente relacionados con viáticos.

**Otros Derechos a recibir Efectivo y Equivalentes a Corto Plazo**

Representan los derechos de cobro originados en el desarrollo de las actividades del ente público, de los cuales se espera recibir una contraprestación representada en recursos, bienes o servicios; en un plazo menor o igual a doce meses, no incluidos en las cuentas anteriores,

3. Se elaborará, de manera agrupada, los derechos a recibir efectivo y equivalentes, y bienes o servicios a recibir, (excepto cuentas por cobrar de contribuciones o fideicomisos que se encuentran dentro de inversiones financieras, participaciones y aportaciones de capital) en una desagregación por su vencimiento en días a 90, 180, menor o igual a 365 y mayor a 365. Adicionalmente, se informará de las características cualitativas relevantes que le afecten a estas cuentas.


• **Bienes Disponibles para su Transformación o Consumo (inventarios)**

4. Se clasificarán como bienes disponibles para su transformación aquéllos que se encuentren dentro de la cuenta Inventarios. Esta nota aplica para aquellos entes públicos que realicen algún proceso de transformación y/o elaboración de bienes.


En la nota se informará del sistema de costo y método de valuación aplicados a los inventarios, así como la conveniencia de su aplicación dada la naturaleza de los mismos. Adicionalmente, se revelará el impacto en la información financiera por cambios en el método o sistema.

5. De la cuenta Almacén se informará acerca del método de valuación, así como la conveniencia de su aplicación. Adicionalmente, se revelará el impacto en la información financiera por cambios en el método.

• **Inversiones Financieras**



LIC. MARIA DEL REFUGIO GONZÁLEZ FLORES  
DIRECTORA GENERAL



C.P. GISELA EDITH CARO ZUMAYA  
DIRECTORA ADMINISTRATIVA

6. De la cuenta Inversiones financieras, que considera los fideicomisos, se informará de éstos los recursos asignados por tipo y monto, y características significativas que tengan o puedan tener alguna incidencia en las mismas.
7. Se informará de las inversiones financieras, los saldos de las participaciones y aportaciones de capital.
  - Bienes Muebles, Inmuebles e Intangibles
8. Se informará de manera agrupada por cuenta, los rubros de Bienes Muebles e Inmuebles, el monto de la depreciación del ejercicio y la acumulada, el método de depreciación, tasas aplicadas y los criterios de aplicación de los mismos. Asimismo, se informará de las características significativas del estado en que se encuentren los activos.
9. Se informará de manera agrupada por cuenta, los rubros de activos intangibles y diferidos, su monto y naturaleza, amortización del ejercicio, amortización acumulada, tasa y método aplicados.

**Bienes Inmuebles, Infraestructura y Construcciones en Proceso**

Se integra de la siguiente manera:

| Concepto   | 2019        | 2018        |
|--|-------------|-------------|
| TERRENOS   | \$ .00      | \$ .00      |
| OTROS BIENES INMUEBLES   | \$ .00      | \$ .00      |
| <b>Total BIENES INMUEBLES, INFRAESTRUCTURA Y CONSTRUCCIONES EN PROCESO</b> | <b>\$ -</b> | <b>\$ -</b> |

**Bienes Muebles, Intangibles y Depreciaciones**

Se integran de la siguiente manera:

| Concepto                                     | 2019                   | 2018                   |
|--|------------------------|------------------------|
| MOBILIARIO Y EQUIPO DE ADMINISTRACIÓN        | \$ 1,051,275.52        | \$ 993,889.72          |
| MOBILIARIO Y EQUIPO EDUCACIONAL Y RECREATIVO | \$ 4,364,693.94        | \$ 4,345,695.94        |
| EQUIPO E INSTRUMENTAL MEDICO Y DE ENFERMERIA | \$ 45,588.00           | \$ 45,588.00           |
| VEHICULOS Y EQUIPO DE TRANSPORTE             | \$ 753,000.00          | \$ 753,000.00          |
| MAQUINARIA, OTROS EQUIPOS Y HERRAMIENTAS     | \$ 103,808.94          | \$ 103,808.94          |
| ACTIVOS BIOLÓGICOS                           | \$ 291,242.54          | \$ 291,242.54          |
| <b>Subtotal BIENES MUEBLES</b>               | <b>\$ 6,609,608.94</b> | <b>\$ 6,533,225.14</b> |
| SOFTWARE                                     | \$ 283,124.09          | \$ 275,507.05          |

LIC. MARIA DEL REFUGIO GONZALEZ FLORES  
DIRECTORA GENERAL



C.P. GISELA EDITH CARO ZUMAYA  
DIRECTORA ADMINISTRATIVA

|   |           |                     |                        |
|---|-----------|---------------------|------------------------|
| LICENCIAS   |           | \$ 26,443.77        | \$ 13,017.01           |
| <b>Subtotal ACTIVOS INTANGIBLES</b>                       | <b>\$</b> | <b>309,567.86</b>   | <b>\$ 288,524.06</b>   |
| DEPRECIACIÓN ACUMULADA DE BIENES MUEBLES                  |           | \$ .00              | \$ .00                 |
| <b>CIÓN, DETERIORO Y AMORTIZACIÓN ACUMULADA DE BIENES</b> | <b>\$</b> | <b>-</b>            | <b>\$ -</b>            |
| <b>Suma</b>   | <b>\$</b> | <b>6,919,176.80</b> | <b>\$ 6,821,749.20</b> |

**Activo Diferido**

Se integran de la siguiente manera:

| Concepto | 2019   | 2018   |
|----------|--------|--------|
|          | \$ .00 | \$ .00 |

• **Estimaciones y Deterioros**

10. Se informarán los criterios utilizados para la determinación de las estimaciones; por ejemplo: estimación de cuentas incobrables, estimación de inventarios, deterioro de activos biológicos y cualquier otra que aplique.

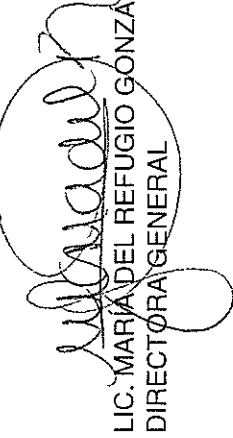
• **Otros Activos**

11. De las cuentas de otros activos se informará por tipo circulante o no circulante, los montos totales asociados y sus características cualitativas significativas que les impacten financieramente.

**Pasivo**

1. Se elaborará una relación de las cuentas y documentos por pagar en una desagregación por su vencimiento en días a 90, 180, menor o igual a 365 y mayor a 365. Asimismo, se informará sobre la factibilidad del pago de dichos pasivos.
2. Se informará de manera agrupada los recursos localizados en Fondos de Terceros en Administración y/o en Garantía a corto y largo plazo, así como la naturaleza de dichos recursos y sus características cualitativas significativas que les afecten o pudieran afectarles financieramente.
3. Se informará de las cuentas de los pasivos diferidos y otros, su tipo, monto y naturaleza, así como las características significativas que les impacten o pudieran impactarles financieramente.

Este género se compone de dos grupos, el Pasivo Circulante y el Pasivo No Circulante, en éstos inciden pasivos derivados de operaciones por servicios personales, cuentas por pagar por operaciones presupuestarias devengadas y contabilizadas al 30 de septiembre del ejercicio correspondiente; pasivos por obligaciones laborales, a continuación se presenta la integración del pasivo:



LIC. MARÍA DEL REFUGIO GONZÁLEZ FLORES  
DIRECTORA GENERAL



C.P. GISELA EDITH CARO ZUMAYA  
DIRECTORA ADMINISTRATIVA

| Concepto                 | 2019                 | 2018              |
|--------------------------|----------------------|-------------------|
| PASIVO CIRCULANTE        | \$ 320,989.52        | \$ 494,002.43     |
| PASIVO NO CIRCULANTE     | \$ .00               | \$ .00            |
| <b>Suma de Pasivo \$</b> | <b>320,989.52 \$</b> | <b>494,002.43</b> |

• Pasivo Circulante

Destacan entre las principales partidas del Pasivo Circulante las siguientes:

| Concepto   | Importe           |
|--|-------------------|
| SERVICIOS PERSONALES POR PAGAR A CORTO PLAZO         | \$ .00            |
| RETENCIONES Y CONTRIBUCIONES POR PAGAR A CORTO PLAZO | \$ 236,935.54     |
| INGRESOS POR CLASIFICAR                              | \$ .00            |
| PROVEEDORES POR PAGAR A CORTO PLAZO                  | \$ 84,053.98      |
| OTRAS CUENTAS POR PAGAR A CORTO PLAZO                | \$ .00            |
| <b>Suma PASIVO CIRCULANTE \$</b>                     | <b>320,989.52</b> |

**Servicios Personales por Pagar a Corto Plazo**

El importe de esta cuenta esta constituido principalmente por: Aportaciones de Seguridad Social (patronal), mismas que se pagan en los meses de octubre y noviembre; Prima Vacacional, cuyo importe se paga en diciembre; Aguinaldo cuyo importe se pagará en el mes de noviembre.

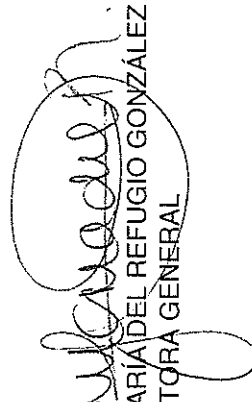
**Retenciones por Pagar a Corto Plazo**

El importe de esta cuenta esta constituido principalmente por: Retenciones de ISR por Sueldos y Salarios, Honorarios y por Arrendamiento, mismo que se pagan en el mes de octubre; retenciones derivadas de aportaciones de seguridad social (Trabajadores) mismas que se liquidan en el mes de octubre.

**Ingresos por Clasificar a Corto Plazo**

Representa los recursos depositados de **ENTE/INSTITUTO**, pendientes de clasificar según los conceptos del Clasificador por Rubros de Ingresos.

**Proveedores por Pagar a Corto Plazo**

  
LIC. MARIA DEL REFUGIO GONZALEZ FLORES  
DIRECTORA GENERAL

  
C.P. GISELA EDITH CARO ZUMAYA  
DIRECTORA ADMINISTRATIVA

Representa los adeudos con proveedores derivados de operaciones de ENTE/INSTITUTO, con vencimiento menor o igual a doce meses.

- **Pasivo No Circulante**

Destacan entre las principales partidas del Pasivo No Circulante las siguientes:


| Concepto                                   | 2019        |
|--|-------------|
| PROVISION PARA CONTINGENCIAS A LARGO PLAZO | \$ .00      |
| <b>Suma de Pasivos a Largo Plazo \$</b>    | <b>\$ -</b> |

**II) NOTAS AL ESTADO DE ACTIVIDADES**

**Ingresos de Gestión**

1. De los rubros de impuestos, contribuciones de mejoras, derechos, productos, aprovechamientos, participaciones y aportaciones, y transferencias, subsidios, otras ayudas y asignaciones, se informarán los montos totales de cada clase (tercer nivel del Clasificador por Rubro de Ingresos), así como de cualquier característica significativa.
2. Se informará, de manera agrupada, el tipo, monto y naturaleza de la cuenta de otros ingresos, asimismo se informará de sus características significativas.

| Concepto   | Importe             |
|--|---------------------|
| PARTICIPACIONES, APORTACIONES, CONVENIOS INCENTIVOS DERIVADOS DE LA COLABORACION | \$ 76,573.30        |
| TRANSFERENCIAS, ASIGNACIONES, SUBSIDIOS Y SUBVENCIONES, PENSIONES Y JUBILACION   | \$ 5,187,356.51     |
| <b>Subtotal Aportaciones \$</b>  | <b>5,263,929.81</b> |
|  | \$ .00              |
|  | \$ .00              |
|  | \$ .00              |
| <b>Subtotal Capacitación y Consultoría \$</b>                                    | <b>-</b>            |
|  | \$ .00              |
| <b>Subtotal Venta de Publicaciones \$</b>  | <b>-</b>            |
| OTROS INGRESOS Y BENEFICIOS  | \$ 70,564.44        |
| <b>Subtotal Otros \$</b>   | <b>70,564.44</b>    |
| DERECHOS   | \$ 350,245.00       |
| PRODUCTOS TIPO CORRIENTE   | \$ 521,542.50       |
| <b>Subtotal Productos Financieros \$</b>   | <b>871,787.50</b>   |
| <b>Suma \$</b>   | <b>6,206,281.75</b> |



LIC. MARIA DEL REFUGIO GONZALEZ FLORES  
DIRECTORA GENERAL



C.P. GISELA EDITH CARO ZUMAYA  
DIRECTORA ADMINISTRATIVA

**Gastos y Otras Pérdidas:**

1. Explicar aquellas cuentas de gastos de funcionamiento, transferencias, subsidios y otras ayudas, participaciones y aportaciones, otros gastos y pérdidas extraordinarias, así como los ingresos y gastos extraordinarios, que en lo individual representen el 10% o más del total de los gastos.

| Concepto   | Importe                |
|--|------------------------|
| GASTOS DE FUNCIONAMIENTO                                 | \$ 5,244,640.38        |
| TRANSFERENCIAS, ASIGNACIONES, SUBSIDIOS Y OTRAS AYUDAS   | \$ .00                 |
| PARTICIPACIONES Y APORTACIONES                           | \$ .00                 |
| INTERESES, COMISIONES Y OTROS GASTOS DE LA DEUDA PÚBLICA | \$ .00                 |
| OTROS GASTOS Y PÉRDIDAS EXTRAORDINARIAS                  | \$ .00                 |
| <b>Suma de GASTOS Y OTRAS PÉRDIDAS</b>                   | <b>\$ 5,244,640.38</b> |

A su vez se presentan aquellos rubros que en forma individual representan el 8.0% o más del total de los gastos:

| Concepto  | Importe         | %   |
|---|-----------------|-----|
| REMUNERACIONES AL PERSONAL DE CARÁCTER PERMANENTE                 | \$ 2,257,652.18 | 43% |
| SERVICIOS PROFESIONALES, CIENTÍFICOS Y TÉCNICOS Y OTROS SERVICIOS | \$ 194,691.24   | 4%  |
| SEGURIDAD SOCIAL  | \$ 431,610.66   | 8%  |

**III) NOTAS AL ESTADO DE VARIACIÓN EN LA HACIENDA PÚBLICA**


1. Se informará de manera agrupada, acerca de las modificaciones al patrimonio contribuido por tipo, naturaleza y monto.
2. Se informará de manera agrupada, acerca del monto y procedencia de los recursos que modifican al patrimonio generado.

En el periodo que se informa no hubo variaciones al Patrimonio Contribuido  
 En el periodo que se informa el patrimonio generado, procede de la recepción de las aportaciones ordinarias tanto por las entidades federativas y la Secretaría de Hacienda y Crédito Público, así como por la recepción de aportaciones extraordinarias tanto de entidades federativas y municipios.

**IV) NOTAS AL ESTADO DE FLUJOS DE EFECTIVO**

**Efectivo y equivalentes**

1. El análisis de los saldos inicial y final que figuran en la última parte del Estado de Flujo de Efectivo en la cuenta de efectivo y equivalentes es como sigue:



LIC. MARÍA DEL REFUGIO GONZÁLEZ FLORES  
DIRECTORA GENERAL



C.P. GISELA EDITH CARO ZUMAYA  
DIRECTORA ADMINISTRATIVA



| Concepto                                   | 2019                | 2018                   |
|--|---------------------|------------------------|
| BANCOS/TESORERÍA                           | 5,247,835.71        | \$ 4,560,912.76        |
| BANCOS/DEPENDENCIAS Y OTROS                | \$ .00              | \$ .00                 |
| INVERSIONES TEMPORALES (HASTA 3 ME)        | 0.00                | \$ .00                 |
| FONDOS CON AFECTACIÓN ESPECÍFICA           | 0.00                | \$ .00                 |
| DEPOSITOS DE FONDOS DE TERCEROS E          | \$ .00              | \$ .00                 |
| <b>Total de EFECTIVO Y EQUIVALENTES \$</b> | <b>5,247,835.71</b> | <b>\$ 4,560,912.76</b> |

2. *Detallar las adquisiciones de bienes muebles e inmuebles con su monto global y, en su caso, el porcentaje de estas adquisiciones que fueron realizadas mediante subsidios de capital del sector central. Adicionalmente, revelar el importe de los pagos que durante el período se hicieron por la compra de los elementos citados.*
3. *Conciliación de los Flujos de Efectivo Netos de las Actividades de Operación y la cuenta de Ahorro/Desahorro antes de Rubros Extraordinarios.*

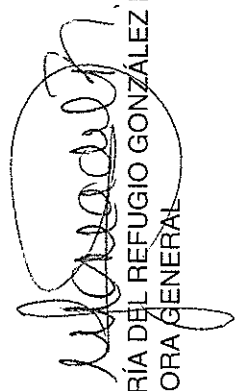
|   | 2019 | 2018 |
|---|------|------|
| <b>Ahorro/Desahorro antes de rubros</b>                 |      |      |
| <i>Movimientos de partidas (o rubros) que no</i>        |      |      |
| Depreciación  |      |      |
| Amortización  |      |      |
| Incrementos en las provisiones                          |      |      |
| Incremento en inversiones producido por revaluación     |      |      |
| Ganancia/pérdida en venta de propiedad, planta y equipo |      |      |
| Incremento en cuentas por cobrar                        |      |      |
| Partidas extraordinarias                                |      |      |

*Las cuentas que aparecen en el cuadro anterior no son exhaustivas y tienen como finalidad ejemplificar el formato que se sugiere para elaborar la nota.*

**V) CONCILIACIÓN ENTRE LOS INGRESOS PRESUPUESTARIOS Y CONTABLES, ASÍ COMO ENTRE LOS EGRESOS PRESUPUESTARIOS Y LOS GASTOS CONTABLES**

La conciliación se presentará atendiendo a lo dispuesto por el Acuerdo por el que se emite el formato de conciliación entre los ingresos presupuestarios y contables, así como entre los egresos presupuestarios y los gastos contables.

**b) NOTAS DE MEMORIA (CUENTAS DE ORDEN)**



LIC. MARÍA DEL REFUGIO GONZÁLEZ FLORES  
DIRECTORA GENERAL



C.P. GISELA EDITH CAPO ZUMAYA  
DIRECTORA ADMINISTRATIVA

Las cuentas de orden se utilizan para registrar movimientos de valores que no afecten o modifiquen el balance del ente contable, sin embargo, su incorporación en libros es necesaria con fines de recordatorio contable, de control y en general sobre los aspectos administrativos, o bien, para consignar sus derechos o responsabilidades contingentes que puedan, o no, presentarse en el futuro.

Las cuentas que se manejan para efectos de estas Notas son las siguientes:

**Cuentas de Orden Contables y Presupuestarias:**

**Contables:**

Valores

Emisión de obligaciones

Avales y garantías

Juicios

Contratos para Inversión Mediante Proyectos para Prestación de Servicios (PPS) y Similares

Bienes concesionados o en comodato


| Concepto  | Importe     |
|---|-------------|
| VALORES   | \$ .00      |
| EMISIÓN DE OBLIGACIONES   | \$ .00      |
| AVALES Y GARANTÍAS  | \$ .00      |
| JUICIOS   | \$ .00      |
| INVERSIÓN MEDIANTE PROYECTOS PARA PRESTACIÓN DE SERVICIOS (PPS) | \$ .00      |
| BIENES EN CONCESIONADOS O EN COMODATO                           | \$ .00      |
| <b>Suma CUENTAS DE ORDEN CONTABLES</b>                          | <b>\$ -</b> |

**Presupuestarias:**

Cuentas de ingresos

Cuentas de egresos

Se informará, de manera agrupada, en las Notas a los Estados Financieros las cuentas de orden contables y cuentas de orden presupuestario:



LIC. MARÍA DEL REFUGIO GONZÁLEZ FLORES  
DIRECTORA GENERAL



C.P. GISELA EDITH CARO ZUMAYA  
DIRECTORA ADMINISTRATIVA

1. Los valores en custodia de instrumentos prestados a formadores de mercado e instrumentos de crédito recibidos en garantía de los formadores de mercado u otros.
2. Por tipo de emisión de instrumento: monto, tasa y vencimiento.
3. Los contratos firmados de construcciones por tipo de contrato.

#### **c) NOTAS DE GESTIÓN ADMINISTRATIVA**

##### **1. Introducción**

Los Estados Financieros de los entes públicos, proveen de información financiera a los principales usuarios de la misma, al Congreso y a los ciudadanos.

El objetivo del presente documento es la revelación del contexto y de los aspectos económicos-financieros más relevantes que influyeron en las decisiones del período, y que deberán ser considerados en la elaboración de los estados financieros para la mayor comprensión de los mismos y sus particularidades.

De esta manera, se informa y explica la respuesta del gobierno a las condiciones relacionadas con la información financiera de cada período de gestión; además, de exponer aquellas políticas que podrían afectar la toma de decisiones en períodos posteriores.

##### **2. Panorama Económico y Financiero**

Se informará sobre las principales condiciones económico- financieras bajo las cuales el ente público estuvo operando; y las cuales influyeron en la toma de decisiones de la administración; tanto a nivel local como federal.

##### **3. Autorización e Historia**


Se informará sobre:

- a) Fecha de creación del ente.
- b) Principales cambios en su estructura.

##### **4. Organización y Objeto Social**

Se informará sobre:

- a) Objeto social.
- b) Principal actividad.
- c) Ejercicio fiscal.
- d) Régimen jurídico.
- e) Consideraciones fiscales del ente: revelar el tipo de contribuciones que esté obligado a pagar o retener.

  
**LIC. MARIA DEL REFUGIO GONZALEZ FLORES**  
DIRECTORA GENERAL

  
**C.P. GISELA EDITH CARO ZUMAYA**  
DIRECTORA ADMINISTRATIVA

- f) Estructura organizacional básica.
- g) Fideicomisos, mandatos y análogos de los cuales es fideicomitente o fideicomisario.

#### 5. Bases de Preparación de los Estados Financieros

Se informará sobre:

- a) Si se ha observado la normatividad emitida por el CONAC y las disposiciones legales aplicables.
- b) La normatividad aplicada para el reconocimiento, valuación y revelación de los diferentes rubros de la información financiera, así como las bases de medición utilizadas para la elaboración de los estados financieros; por ejemplo: costo histórico, valor de realización, valor razonable, valor de recuperación o cualquier otro método empleado y los criterios de aplicación de los mismos.
- c) Postulados básicos.
- d) Normatividad supletoria. En caso de emplear varios grupos de normatividades (normatividades supletorias), deberá realizar la justificación razonable correspondiente, su alineación con los PBCG y a las características cualitativas asociadas descritas en el MCCG (documentos publicados en el Diario Oficial de la Federación, agosto 2009). Para las entidades que por primera vez estén implementando la base devengado de acuerdo a la Ley de Contabilidad, deberán:
  - Revelar las nuevas políticas de reconocimiento;
  - Su plan de implementación;
  - Revelar los cambios en las políticas, la clasificación y medición de las mismas, así como su impacto en la información financiera, y
  - Presentar los últimos estados financieros con la normatividad anteriormente utilizada con las nuevas políticas para fines de comparación en la transición a la base devengado.

#### 6. Políticas de Contabilidad Significativas

Se informará sobre:

- a) Actualización: se informará del método utilizado para la actualización del valor de los activos, pasivos y Hacienda Pública/Patrimonio y las razones de dicha elección. Así como informar de la desconexión o reconexión inflacionaria.
- b) Informar sobre la realización de operaciones en el extranjero y de sus efectos en la información financiera gubernamental.
- c) Método de valuación de la inversión en acciones de Compañías subsidiarias no consolidadas y asociadas.
- d) Sistema y método de valuación de inventarios y costo de lo vendido.
- e) Beneficios a empleados: revelar el cálculo de la reserva actuarial, valor presente de los ingresos esperados comparado con el valor presente de la estimación de gastos tanto de los beneficiarios actuales como futuros.
- f) Provisiones: objetivo de su creación, monto y plazo.
- g) Reservas: objetivo de su creación, monto y plazo.
- h) Cambios en políticas contables y corrección de errores junto con la revelación de los efectos que se tendrá en la información financiera del ente público, ya sea retrospectivos o prospectivos.
- i) Reclasificaciones: se deben revelar todos aquellos movimientos entre cuentas por efectos de cambios en los tipos de operaciones.

LIC. MARIA DEL REFUGIO GONZALEZ FLORES  
DIRECTORA GENERAL

12 / 15

C.P. GISELA EDITH CAPO ZUMAYA  
DIRECTORA ADMINISTRATIVA

j) Depuración y cancelación de saldos.

## 7. Posición en Moneda Extranjera y Protección por Riesgo Cambiario

Se informará sobre:

- a) Activos en moneda extranjera.
- b) Pasivos en moneda extranjera.
- c) Posición en moneda extranjera.
- d) Tipo de cambio.
- e) Equivalente en moneda nacional.

Lo anterior, por cada tipo de moneda extranjera que se encuentre en los rubros de activo y pasivo.

Adicionalmente, se informará sobre los métodos de protección de riesgo por variaciones en el tipo de cambio.

## 8. Reporte Analítico del Activo

Debe mostrar la siguiente información:

- a) Vida útil o porcentajes de depreciación, deterioro o amortización utilizados en los diferentes tipos de activos.
  - b) Cambios en el porcentaje de depreciación o valor residual de los activos.
  - c) Importe de los gastos capitalizados en el ejercicio, tanto financieros como de investigación y desarrollo.
  - d) Riesgos por tipo de cambio o tipo de interés de las inversiones financieras.
  - e) Valor activado en el ejercicio de los bienes construidos por la entidad.
  - f) Otras circunstancias de carácter significativo que afecten el activo, tales como bienes en garantía, señalados en embargos, litigios, títulos de inversiones entregados en garantías, baja significativa del valor de inversiones financieras, etc.
  - g) Desmantelamiento de Activos, procedimientos, implicaciones, efectos contables.
  - h) Administración de activos; planeación con el objetivo de que el ente los utilice de manera más efectiva.
- Adicionalmente, se deben incluir las explicaciones de las principales variaciones en el activo, en cuadros comparativos como sigue:
- a) Inversiones en valores.
  - b) Patrimonio de Organismos descentralizados de Control Presupuestario Indirecto.
  - c) Inversiones en empresas de participación mayoritaria.
  - d) Inversiones en empresas de participación minoritaria.
  - e) Patrimonio de organismos descentralizados de control presupuestario directo, según corresponda.

## 9. Fideicomisos, Mandatos y Análogos

Se deberá informar:

- a) Por ramo administrativo que los reporta.
- b) Entistar los de mayor monto de disponibilidad, relacionando aquéllos que conforman el 80% de las disponibilidades.

LIC. MARIA DEL REFUGIO GONZALEZ FLORES  
DIRECTORA GENERAL

13 / 15

C.P. GISELA EDITH CARO ZUMAYA  
DIRECTORA ADMINISTRATIVA

#### 10. Reporte de la Recaudación

- a) *Análisis del comportamiento de la recaudación correspondiente al ente público o cualquier tipo de ingreso, de forma separada los ingresos locales de los federales.*
- b) *Proyección de la recaudación e ingresos en el mediano plazo.*

#### 11. Información sobre la Deuda y el Reporte Analítico de la Deuda

- a) *Utilizar al menos los siguientes indicadores: deuda respecto al PIB y deuda respecto a la recaudación tomando, como mínimo, un período igual o menor a 5 años.*
- b) *Información de manera agrupada por tipo de valor gubernamental o instrumento financiero en la que se consideren intereses, comisiones, tasa, perfil de vencimiento y otros gastos de la deuda.*

#### 12. Calificaciones otorgadas

*Informar, tanto del ente público como cualquier transacción realizada, que haya sido sujeta a una calificación crediticia.*

#### 13. Proceso de Mejora

*Se informará de:*

- a) *Principales Políticas de control interno.*
- b) *Medidas de desempeño financiero, metas y alcance.*


#### 14. Información por Segmentos

*Cuando se considere necesario se podrá revelar la información financiera de manera segmentada debido a la diversidad de las actividades y operaciones que realizan los entes públicos, ya que la misma proporciona información acerca de las diferentes actividades operativas en las cuales participa, de los productos o servicios que maneja, de las diferentes áreas geográficas, de los grupos homogéneos con el objetivo de entender el desempeño del ente, evaluar mejor los riesgos y beneficios del mismo, y entenderlo como un todo y sus partes integrantes.*

*Consecuentemente, esta información contribuye al análisis más preciso de la situación financiera, grados y fuentes de riesgo y crecimiento potencial de negocio.*

#### 15. Eventos Posteriores al Cierre

*El ente público informará el efecto en sus estados financieros de aquellos hechos ocurridos en el período posterior al que informa, que proporcionan mayor evidencia sobre eventos que le afectan económicamente y que no se conocían a la fecha de cierre.*

  
LIC. MARIA DEL REFUGIO GONZALEZ FLORES  
DIRECTORA GENERAL

14 / 15

  
C.P. GISELA EDITH CARO ZUMAYA  
DIRECTORA ADMINISTRATIVA


**16. Partes Relacionadas**

*Se debe establecer por escrito que no existen partes relacionadas que pudieran ejercer influencia significativa sobre la toma de decisiones financieras y operativas.*

**17. Responsabilidad Sobre la Presentación Razonable de la Información Contable**

*La Información Contable deberá estar firmada en cada página de la misma e incluir al final la siguiente leyenda: "Bajo protesta de decir verdad declaramos que los Estados Financieros y sus notas, son razonablemente correctos y son responsabilidad del emisor". Lo anterior, no será aplicable para la información contable consolidada.*

"Bajo protesta de decir verdad declaramos que los Estados Financieros y sus notas, son razonablemente correctos y son responsabilidad del emisor".



LIC. MARÍA DEL REFUGIO GONZÁLEZ FLORES  
DIRECTORA GENERAL



**MUSEO LABERINTO DE LAS CIENCIAS Y LAS ARTES**  
**ESTADO DE SAN LUIS POTOSÍ**


Estado Analítico del Activo  
 Del 01/ene./2019 al 28/feb./2019


Fecha y hora de Impresión  
 04/mar./2019 06:31 p. m.

Usu: juanorellana  
 Rep: rptEstadoAnalíticoDeActivosYPasivos\_R

| Concepto                                   | Saldo Inicial<br>1     | Cargos<br>del<br>periodo 2 | Abonos<br>del<br>periodo 3 | Saldo Final<br>4(1+2-3) | Variación del<br>Periodo<br>(4-1) |
|--|------------------------|----------------------------|----------------------------|-------------------------|-----------------------------------|
| <b>ACTIVO</b>                              | <b>\$11,609,385.87</b> | <b>\$15,801,284.88</b>     | <b>\$15,225,658.24</b>     | <b>\$12,185,012.51</b>  | <b>\$575,626.64</b>               |
| ACTIVO CIRCULANTE                          | \$4,701,745.27         | \$15,789,748.68            | \$15,225,658.24            | \$5,265,835.71          | \$564,090.44                      |
| EFFECTIVO Y EQUIVALENTES                   | \$4,701,745.27         | \$9,512,461.86             | \$8,966,371.42             | \$5,247,835.71          | \$546,090.44                      |
| DERECHOS A RECIBIR EFECTIVO O EQUIVALENTES | \$0.00                 | \$6,277,286.82             | \$6,259,286.82             | \$18,000.00             | \$18,000.00                       |
| ACTIVO NO CIRCULANTE                       | \$6,907,640.60         | \$11,536.20                | \$0.00                     | \$6,919,176.80          | \$11,536.20                       |
| BIENES MUEBLES                             | \$6,598,072.74         | \$11,536.20                | \$0.00                     | \$6,609,608.94          | \$11,536.20                       |
| ACTIVOS INTANGIBLES                        | \$309,567.86           | \$0.00                     | \$0.00                     | \$309,567.86            | \$0.00                            |

"Bajo protesta de decir verdad declaramos que los Estados Financieros y sus notas, son razonablemente correctos y son responsabilidad del emisor".

  
 MARIA DEL REFUGIO GONZALEZ FLORES  
 DIRECTORA GENERAL

  
 GISELA EDITH CAROZUMAYA  
 DIRECTORA ADMINISTRATIVA





**MUSEO LABERINTO DE LAS CIENCIAS Y LAS ARTES**  
**ESTADO DE SAN LUIS POTOSÍ**

Estado Analítico de la Deuda y Otros Pasivos  
 Del 01/ene./2019 Al 28/feb./2019

Fecha y hora de Impresión | 04/mar./2019 | 04:39 p. m.

Usu: juanoreliana  
 Rep: rptEstadoAnaliticoDeudaYPasivos

| Denominación de las Deudas             | Moneda de Contratación | Institución o País Acreedor | Saldo Inicial del Periodo | Saldo Final del Periodo |
|--|------------------------|-----------------------------|---------------------------|-------------------------|
| <b>DEUDA PÚBLICA</b>                   |                        |                             |                           |                         |
| <b>Corto Plazo</b>                     |                        |                             |                           |                         |
| <b>Deuda Interna</b>                   |                        |                             |                           |                         |
| Instituciones de Crédito               | Peso                   | México                      | \$0.00                    | \$0.00                  |
| Títulos y Valores                      | Peso                   | México                      | \$0.00                    | \$0.00                  |
| Arrendamientos Financieros             | Peso                   | México                      | \$0.00                    | \$0.00                  |
| <b>Deuda Externa</b>                   |                        |                             |                           |                         |
| Organismos Financieros Internacionales | Peso                   | México                      | \$0.00                    | \$0.00                  |
| Deuda Bilateral                        | Peso                   | México                      | \$0.00                    | \$0.00                  |
| Títulos y Valores                      | Peso                   | México                      | \$0.00                    | \$0.00                  |
| Arrendamientos Financieros             | Peso                   | México                      | \$0.00                    | \$0.00                  |
| Subtotal Corto Plazo                   | Peso                   | México                      | \$0.00                    | \$0.00                  |
| <b>Largo Plazo</b>                     |                        |                             |                           |                         |
| <b>Deuda Interna</b>                   |                        |                             |                           |                         |
| Instituciones de Crédito               | Peso                   | México                      | \$0.00                    | \$0.00                  |
| Títulos y Valores                      | Peso                   | México                      | \$0.00                    | \$0.00                  |
| Arrendamientos Financieros             | Peso                   | México                      | \$0.00                    | \$0.00                  |
| <b>Deuda Externa</b>                   |                        |                             |                           |                         |
| Organismos Financieros Internacionales | Peso                   | México                      | \$0.00                    | \$0.00                  |
| Deuda Bilateral                        | Peso                   | México                      | \$0.00                    | \$0.00                  |
| Títulos y Valores                      | Peso                   | México                      | \$0.00                    | \$0.00                  |
| Arrendamientos Financieros             | Peso                   | México                      | \$0.00                    | \$0.00                  |
| Subtotal Largo Plazo                   | Peso                   | México                      | \$0.00                    | \$0.00                  |
| <b>Otros Pasivos</b>                   |                        |                             |                           |                         |
| Total Deuda y Otros Pasivos            | Peso                   | México                      | \$707,004.25              | \$320,989.52            |
|  | Peso                   | México                      | \$707,004.25              | \$320,989.52            |

# ESTADO DE SAN LUIS POTOSI


## Estado Analítico de la Deuda y Otros Pasivos


Del 01/ene./2019 Al 28/feb./2019

| Denominación de las Deudas | Moneda de Contratación | Institución o País Acreedor | Saldo Inicial del Periodo | Saldo Final del Periodo |
|----------------------------|------------------------|-----------------------------|---------------------------|-------------------------|
|----------------------------|------------------------|-----------------------------|---------------------------|-------------------------|

### DEUDA PÚBLICA

"Bajo protesta de decir verdad declaramos que los Estados Financieros y sus notas, son razonablemente correctos y son responsabilidad del emisor"

  
MARIA DEL REFUGIO GONZALEZ FLORES  
DIRECTORA GENERAL

  
GISELA EDITH CARO ZUMAYA  
DIRECTORA ADMINISTRATIVA

| Rubros de los Ingresos                                 | Ingreso                |                                  |                        |                       |                       | Diferencia (6=5-1)    |
|--|------------------------|----------------------------------|------------------------|-----------------------|-----------------------|-----------------------|
|  | Estimado (1)           | Ampliaciones / (Reducciones) (2) | Modificado (3=1+2)     | Devengados (4)        | Recaudado (5)         |                       |
| IMPUESTOS  | \$0.00                 | \$0.00                           | \$0.00                 | \$0.00                | \$0.00                | 0.00                  |
| CUOTAS Y APORTACIONES DE SEGURIDAD SOCIAL              | \$0.00                 | \$0.00                           | \$0.00                 | \$0.00                | \$0.00                | 0.00                  |
| CONTRIBUCIONES DE MEJORAS                              | \$0.00                 | \$0.00                           | \$0.00                 | \$0.00                | \$0.00                | 0.00                  |
| DERECHOS   | \$2,075,000.00         | \$0.00                           | \$2,075,000.00         | \$350,245.00          | \$350,245.00          | -1,724,755.00         |
| PRODUCTOS  | \$4,075,000.00         | \$0.00                           | \$4,075,000.00         | \$521,542.50          | \$521,542.50          | -3,553,457.50         |
| APROVECHAMIENTOS                                       | \$0.00                 | \$0.00                           | \$0.00                 | \$0.00                | \$0.00                | 0.00                  |
| INGRESOS POR VENTA DE BIENES, PRESTACION DE SERVICIOS  | \$0.00                 | \$0.00                           | \$0.00                 | \$70,564.44           | \$70,564.44           | 70,564.44             |
| PARTICIPACIONES, APORTACIONES, CONVENIOS, INCENTIVOS   | \$0.00                 | \$0.00                           | \$0.00                 | \$76,573.30           | \$76,573.30           | 76,573.30             |
| TRANSFERENCIAS, ASIGNACIONES, SUBSIDIOS Y SUBVENCIONES | \$35,719,376.51        | \$0.00                           | \$35,719,376.51        | \$5,187,356.51        | \$5,187,356.51        | -30,532,020.00        |
| INGRESOS DERIVADOS DE FINANCIAMIENTOS                  | \$0.00                 | \$0.00                           | \$0.00                 | \$0.00                | \$0.00                | 0.00                  |
| <b>Total</b>   | <b>\$41,869,376.51</b> | <b>\$0.00</b>                    | <b>\$41,869,376.51</b> | <b>\$6,206,281.75</b> | <b>\$6,206,281.75</b> | <b>-35,663,094.76</b> |
| <b>Ingresos Excedentes</b>                             |                        |                                  |                        |                       |                       |                       |

| Estado Analítico de Ingresos por Fuente de Financiamiento | Ingreso                |                                  |                        |                       |                       | Diferencia (6=5-1)    |
|---|------------------------|----------------------------------|------------------------|-----------------------|-----------------------|-----------------------|
|   | Estimado (1)           | Ampliaciones / (Reducciones) (2) | Modificado (3=1+2)     | Devengados (4)        | Recaudado (5)         |                       |
| IMPUESTOS   | \$0.00                 | \$0.00                           | \$0.00                 | \$0.00                | \$0.00                | 0.00                  |
| CUOTAS Y APORTACIONES DE SEGURIDAD SOCIAL                 | \$0.00                 | \$0.00                           | \$0.00                 | \$0.00                | \$0.00                | 0.00                  |
| CONTRIBUCIONES DE MEJORAS                                 | \$0.00                 | \$0.00                           | \$0.00                 | \$0.00                | \$0.00                | 0.00                  |
| DERECHOS  | \$2,075,000.00         | \$0.00                           | \$2,075,000.00         | \$350,245.00          | \$350,245.00          | -1,724,755.00         |
| PRODUCTOS   | \$4,075,000.00         | \$0.00                           | \$4,075,000.00         | \$521,542.50          | \$521,542.50          | -3,553,457.50         |
| APROVECHAMIENTOS  | \$0.00                 | \$0.00                           | \$0.00                 | \$0.00                | \$0.00                | 0.00                  |
| PARTICIPACIONES, APORTACIONES, CONVENIOS, INCENTIVOS      | \$0.00                 | \$0.00                           | \$0.00                 | \$76,573.30           | \$76,573.30           | 76,573.30             |
| TRANSFERENCIAS, ASIGNACIONES, SUBSIDIOS Y SUBVENCIONES    | \$35,719,376.51        | \$0.00                           | \$35,719,376.51        | \$5,187,356.51        | \$5,187,356.51        | -30,532,020.00        |
| <b>Total</b>  | <b>\$41,869,376.51</b> | <b>\$0.00</b>                    | <b>\$41,869,376.51</b> | <b>\$6,135,717.31</b> | <b>\$6,135,717.31</b> | <b>-35,733,659.20</b> |
| <b>Ingresos Excedentes</b>                                |                        |                                  |                        |                       |                       |                       |

**Ingresos del Poder Ejecutivo Federal o Estatal y de los Municipios**

| Ingresos de los Entes Públicos de los Poderes Legislativo y Judicial, de los Organos Autónomos y del Sector Paraestatal o Paramunicipal, así como de las Empresas Productivas del Estado | Ingreso       |                                  |                    |                |               | Diferencia (6=5-1) |
|--|---------------|----------------------------------|--------------------|----------------|---------------|--------------------|
|  | Estimado (1)  | Ampliaciones / (Reducciones) (2) | Modificado (3=1+2) | Devengados (4) | Recaudado (5) |                    |
| CUOTAS Y APORTACIONES DE SEGURIDAD SOCIAL  | \$0.00        | \$0.00                           | \$0.00             | \$0.00         | \$0.00        | 0.00               |
| PRODUCTOS  | \$0.00        | \$0.00                           | \$0.00             | \$0.00         | \$0.00        | 0.00               |
| INGRESOS POR VENTA DE BIENES, PRESTACION DE SERVICIO:  | \$0.00        | \$0.00                           | \$0.00             | \$0.00         | \$0.00        | 0.00               |
| TRANSFERENCIAS, ASIGNACIONES, SUBSIDIOS Y SUBVENCIONES   | \$0.00        | \$0.00                           | \$0.00             | \$0.00         | \$0.00        | 0.00               |
| <b>Total</b>   | <b>\$0.00</b> | <b>\$0.00</b>                    | <b>\$0.00</b>      | <b>\$0.00</b>  | <b>\$0.00</b> | <b>\$0.00</b>      |
| <b>Ingresos Excedentes</b>   |               |                                  |                    |                |               |                    |


| Ingresos Derivados de Financiamiento                   | Ingreso       |                                  |                    |                |               | Diferencia (6=5-1) |
|--|---------------|----------------------------------|--------------------|----------------|---------------|--------------------|
|  | Estimado (1)  | Ampliaciones / (Reducciones) (2) | Modificado (3=1+2) | Devengados (4) | Recaudado (5) |                    |
| CUOTAS Y APORTACIONES DE SEGURIDAD SOCIAL              | \$0.00        | \$0.00                           | \$0.00             | \$0.00         | \$0.00        | 0.00               |
| PRODUCTOS  | \$0.00        | \$0.00                           | \$0.00             | \$0.00         | \$0.00        | 0.00               |
| INGRESOS POR VENTA DE BIENES, PRESTACION DE SERVICIO:  | \$0.00        | \$0.00                           | \$0.00             | \$0.00         | \$0.00        | 0.00               |
| TRANSFERENCIAS, ASIGNACIONES, SUBSIDIOS Y SUBVENCIONES | \$0.00        | \$0.00                           | \$0.00             | \$0.00         | \$0.00        | 0.00               |
| <b>Total</b>   | <b>\$0.00</b> | <b>\$0.00</b>                    | <b>\$0.00</b>      | <b>\$0.00</b>  | <b>\$0.00</b> | <b>\$0.00</b>      |
| <b>Ingresos Excedentes</b>                             |               |                                  |                    |                |               |                    |

*[Handwritten signature]*


\$41,869,376.51      \$0.00      \$41,869,376.51      \$6,135,717.31      \$6,135,717.31      -35,733,659.20

**Estado Analítico de Ingresos**  
Del 01/ene./2019 Al 28/feb./2019

Fecha y hora de Impresión 04/mar./2019 04:43 p. m.



MARIA DEL REFUGIO GONZALEZ FLORES  
DIRECTORA GENERAL




GISELA EDITH CARO ZUMAYA  
DIRECTORA ADMINISTRATIVA

**Estado Analítico del Ejercicio Presupuesto de Egresos**

Fecha y hora de Impresión | 04/mar./2019 | 04:47 p. m.

Clasificación Administrativa  
 | Del 01/ene./2019 Al 28/feb./2019

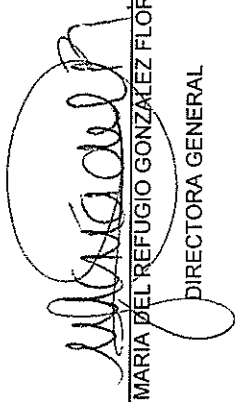
| Concepto                                    | Egresos                |                                      |                        |                       |                       | Subejercicio<br>6 = ( 3 - 4 ) |
|---|------------------------|--------------------------------------|------------------------|-----------------------|-----------------------|-------------------------------|
|   | Aprobado<br>1          | Ampliaciones /<br>(Reducciones)<br>2 | Modificado<br>3=(1+2)  | Devengado<br>4        | Pagado<br>5           |                               |
| <b>Sin Ramo/Dependencia</b>                 |                        |                                      |                        |                       |                       |                               |
| MUSEO LABERINTO DE LAS CIENCIAS Y LAS ARTES | \$36,925,500.00        | \$4,681,902.31                       | \$41,607,302.31        | \$4,779,688.84        | \$4,762,411.44        | \$36,827,613.47               |
| DIRECCION ADMINISTRATIVA                    | \$1,514,000.00         | \$30,942.96                          | \$1,544,942.96         | \$69,901.84           | \$54,450.82           | \$1,475,041.12                |
| DIRECCION OPERATIVA                         | \$27,000.00            | \$0.00                               | \$27,000.00            | \$0.00                | \$0.00                | \$27,000.00                   |
| DIRECCION DE MANTENIMIENTO                  | \$1,736,876.51         | \$0.00                               | \$1,736,876.51         | \$248,543.28          | \$248,543.28          | \$1,488,333.23                |
| DIRECCION DE DIFUSION                       | \$1,304,500.00         | \$10,000.00                          | \$1,314,500.00         | \$127,648.63          | \$90,499.07           | \$1,186,851.37                |
| SUBDIRECCION DE SISTEMAS                    | \$361,500.00           | \$0.00                               | \$361,500.00           | \$30,393.99           | \$26,217.99           | \$331,106.01                  |
| <b>Sin Ramo/Dependencia</b>                 | <b>\$41,869,376.51</b> | <b>\$4,722,745.27</b>                | <b>\$46,592,121.78</b> | <b>\$5,265,176.58</b> | <b>\$5,172,122.60</b> | <b>\$41,335,945.20</b>        |
| <b>Total Final</b>                          | <b>\$41,869,376.51</b> | <b>\$4,722,745.27</b>                | <b>\$46,592,121.78</b> | <b>\$5,265,176.58</b> | <b>\$5,172,122.60</b> | <b>\$41,335,945.20</b>        |


  
 MARIA DEL REFUGIO GONZALEZ FLORES  
 DIRECTORA GENERAL

  
 GISELA EDITH CAROZUMAYA  
 DIRECTORA ADMINISTRATIVA

| Concepto | Egresos       |                                      |                       |                |             | Subejercicio<br>6 = ( 3 - 4 ) |
|----------|---------------|--------------------------------------|-----------------------|----------------|-------------|-------------------------------|
|          | Aprobado<br>1 | Ampliaciones /<br>(Reducciones)<br>2 | Modificado<br>3=(1+2) | Devengado<br>4 | Pagado<br>5 |                               |


|                        |                 |                |                 |                |                |                 |
|------------------------|-----------------|----------------|-----------------|----------------|----------------|-----------------|
| <b>TOTAL DEL GASTO</b> | \$41,869,376.51 | \$4,722,745.27 | \$46,592,121.78 | \$5,256,176.58 | \$5,172,122.60 | \$41,335,945.20 |
| <b>PODER EJECUTIVO</b> | \$41,869,376.51 | \$4,722,745.27 | \$46,592,121.78 | \$5,256,176.58 | \$5,172,122.60 | \$41,335,945.20 |

  
 MARIA DEL REFUGIO GONZALEZ FLORES  
 DIRECTORA GENERAL

  
 GISELA EDITH CARO ZUMAYA  
 DIRECTORA ADMINISTRATIVA

**Estado Analítico del Ejercicio Presupuesto de Egresos**  
 Clasificación Administrativa - Sector Paraestatal  
 | Del 01/ene./2019 Al 28/feb./2019


| Concepto | Egresos  |                                 |            |           |        | Subejercicio<br>6 = ( 3 - 4 ) |
|----------|----------|---------------------------------|------------|-----------|--------|-------------------------------|
|          | Aprobado | Ampliaciones /<br>(Reducciones) | Modificado | Devengado | Pagado |                               |
|          | 1        | 2                               | 3=(1+2)    | 4         | 5      |                               |


  
 MARIA DEL REFUGIO GONZALEZ FLORES  
 DIRECTORA GENERAL

  
 GISELA EDITH CARRO ZUMAYA  
 DIRECTORA ADMINISTRATIVA

**Estado Analtico del Ejercicio Presupuesto de Egresos**  
 Clasificación Económica (por Tipo de Gasto)  
 | Del 01/ene./2019 Al 28/feb./2019

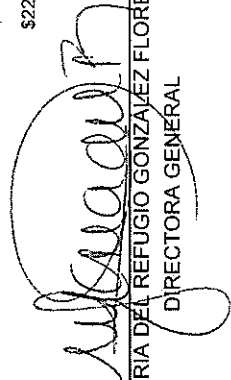
| Concepto           | Egresos                |                              |                        |                       | Pagado                | Subejercicio           |
|--------------------|------------------------|------------------------------|------------------------|-----------------------|-----------------------|------------------------|
|                    | Aprobado               | Ampliaciones / (Reducciones) | Modificado             | Devengado             |                       |                        |
| 1 Gasto Corriente  | \$41,344,376.51        | \$4,711,209.07               | \$46,055,585.58        | \$5,244,640.38        | \$5,160,586.40        | \$40,810,945.20        |
| 2 Gasto de Capital | \$525,000.00           | \$11,536.20                  | \$536,536.20           | \$11,536.20           | \$11,536.20           | \$525,000.00           |
| <b>Total</b>       | <b>\$41,869,376.51</b> | <b>\$4,722,745.27</b>        | <b>\$46,592,121.78</b> | <b>\$5,256,176.58</b> | <b>\$5,172,122.60</b> | <b>\$41,335,945.20</b> |


  
 MARIA DEL REFUGIO GONZALEZ FLORES  
 DIRECTORA GENERAL

  
 GISELA EDITH CARO ZUMAYA  
 DIRECTORA ADMINISTRATIVA



| Concepto   | Egresos         |                                      |                       |                |                | Subejercicio<br>6 = ( 3 - 4 ) |
|--|-----------------|--------------------------------------|-----------------------|----------------|----------------|-------------------------------|
|  | Aprobado<br>1   | Ampliaciones /<br>(Reducciones)<br>2 | Modificado<br>3=(1+2) | Devengado<br>4 | Pagado<br>5    |                               |
| <b>SERVICIOS PERSONALES</b>  |                 |                                      |                       |                |                |                               |
| REMUNERACIONES AL PERSONAL DE CARÁCTER PERMANENTE                  | \$22,313,156.25 | \$575,000.00                         | \$22,888,156.25       | \$2,695,062.84 | \$2,695,062.84 | \$20,194,093.41               |
| Remuneraciones al personal de carácter transitorio                 | \$13,470,000.00 | \$0.00                               | \$13,470,000.00       | \$2,257,652.18 | \$2,257,652.18 | \$11,212,347.82               |
| REMUNERACIONES ADICIONALES Y ESPECIALES                            | \$538,156.25    | \$0.00                               | \$538,156.25          | \$5,800.00     | \$5,800.00     | \$532,356.25                  |
| SEGURIDAD SOCIAL   | \$3,255,000.00  | \$0.00                               | \$3,255,000.00        | \$0.00         | \$0.00         | \$3,255,000.00                |
| OTRAS PRESTACIONES SOCIALES Y ECONÓMICAS                           | \$2,800,000.00  | \$576,000.00                         | \$3,376,000.00        | \$431,610.66   | \$431,610.66   | \$2,944,389.34                |
|  | \$2,250,000.00  | \$0.00                               | \$2,250,000.00        | \$0.00         | \$0.00         | \$2,250,000.00                |
| <b>MATERIALES Y SUMINISTRO</b>                                     |                 |                                      |                       |                |                |                               |
| Materiales de administración, emisión de documentos y artículos de | \$4,209,220.26  | \$187,255.55                         | \$4,396,475.81        | \$234,758.86   | \$219,307.84   | \$4,161,716.95                |
| ALIMENTOS Y UTENSILIOS   | \$1,179,549.54  | \$150,000.00                         | \$1,329,549.54        | \$11,447.45    | \$11,447.45    | \$1,318,102.09                |
| MATERIAS PRIMAS Y MATERIALES DE PRODUCCIÓN Y COME                  | \$155,000.00    | \$0.00                               | \$155,000.00          | \$17,316.50    | \$17,316.50    | \$137,683.50                  |
| MATERIALES Y ARTÍCULOS DE CONSTRUCCIÓN Y DE REPAR                  | \$1,119,000.00  | \$37,255.55                          | \$1,156,255.55        | \$124,349.87   | \$108,898.85   | \$1,031,905.68                |
| Productos químicos, farmacéuticos y de laboratorios                | \$1,296,420.26  | \$0.00                               | \$1,296,420.26        | \$55,602.68    | \$55,602.68    | \$1,240,817.58                |
| COMBUSTIBLES, LUBRICANTES Y ADITIVOS                               | \$122,000.00    | \$0.00                               | \$122,000.00          | \$10,006.16    | \$10,006.16    | \$111,993.84                  |
| VESTUARIO, BLANCOS, PRENDAS DE PROTECCIÓN Y ARTÍC                  | \$421,500.00    | \$0.00                               | \$421,500.00          | \$194.21       | \$194.21       | \$421,305.79                  |
| HERRAMIENTAS, REFACCIONES Y ACCESORIOS MENORES                     | \$77,750.46     | \$0.00                               | \$77,750.46           | \$8,750.46     | \$8,750.46     | \$69,000.00                   |
|  | \$138,000.00    | \$0.00                               | \$138,000.00          | \$7,091.53     | \$7,091.53     | \$130,908.47                  |
| <b>SERVICIOS GENERALES</b>   |                 |                                      |                       |                |                |                               |
| SERVICIOS BÁSICOS  | \$14,822,000.00 | \$3,947,953.52                       | \$18,769,953.52       | \$2,314,818.68 | \$2,246,215.72 | \$16,455,134.84               |
| SERVICIOS DE ARRENDAMIENTO   | \$1,997,500.00  | \$459,995.99                         | \$2,457,495.99        | \$305,423.02   | \$299,315.62   | \$2,152,072.97                |
| SERVICIOS PROFESIONALES, CIENTÍFICOS, TÉCNICOS Y OTI               | \$1,587,000.00  | \$680,904.90                         | \$2,267,904.90        | \$58,681.15    | \$37,511.15    | \$2,209,223.75                |
| SERVICIOS FINANCIEROS, BANCARIOS Y COMERCIALES                     | \$2,540,000.00  | \$300,000.00                         | \$2,840,000.00        | \$194,691.24   | \$194,691.24   | \$2,645,308.76                |
| SERVICIOS DE INSTALACIÓN, REPARACIÓN, MANTENIMIENT                 | \$204,000.00    | \$31,042.96                          | \$235,042.96          | \$26,809.79    | \$26,809.79    | \$208,233.17                  |
| SERVICIOS DE COMUNICACIÓN SOCIAL Y PUBLICIDAD                      | \$2,905,000.00  | \$704,004.00                         | \$3,609,004.00        | \$422,721.15   | \$418,545.15   | \$3,186,282.85                |
| Servicios de traslados y viáticos                                  | \$1,283,500.00  | \$10,000.00                          | \$1,293,500.00        | \$127,648.63   | \$90,499.07    | \$1,165,851.37                |
|  | \$220,000.00    | \$0.00                               | \$220,000.00          | \$374.00       | \$374.00       | \$219,626.00                  |

  
 MARIA DEL REFUGIO GONZÁLEZ FLORES  
 DIRECTORA GENERAL


  
 GISELA EDITH OCHOA ZOMAYA  
 DIRECTORA ADMINISTRATIVA

**Estado Analítico del Ejercicio Presupuesto de Egresos**  
**Clasificación por Objeto del Gasto (Capítulo y Concepto)**

Del 01/ene./2019 Al 28/feb./2019

Fecha y hora de Impresión 04/mar./2019 05:04 p. m.

| Concepto                                       | Egresos                |                                      |                        |                       |                       |                               |
|--|------------------------|--------------------------------------|------------------------|-----------------------|-----------------------|-------------------------------|
|  | Aprobado<br>1          | Ampliaciones /<br>(Reducciones)<br>2 | Modificado<br>3=(1+2)  | Devengado<br>4        | Pagado<br>5           | Subejercicio<br>6 = ( 3 - 4 ) |
| SERVICIOS OFICIALES                            | \$3,694,500.00         | \$1,712,005.67                       | \$5,406,505.67         | \$1,121,198.70        | \$1,121,198.70        | \$4,285,306.97                |
| OTROS SERVICIOS GENERALES                      | \$390,500.00           | \$50,000.00                          | \$440,500.00           | \$57,271.00           | \$57,271.00           | \$383,229.00                  |
| <b>BIENES MUEBLES, INMUEBLES E INTANGIBLES</b> | <b>\$525,000.00</b>    | <b>\$11,536.20</b>                   | <b>\$536,536.20</b>    | <b>\$11,536.20</b>    | <b>\$11,536.20</b>    | <b>\$525,000.00</b>           |
| MOBILIARIO Y EQUIPO DE ADMINISTRACIÓN          | \$460,000.00           | \$11,536.20                          | \$471,536.20           | \$11,536.20           | \$11,536.20           | \$460,000.00                  |
| MOBILIARIO Y EQUIPO EDUCACIONAL Y RECREATIVO   | \$10,000.00            | \$0.00                               | \$10,000.00            | \$0.00                | \$0.00                | \$10,000.00                   |
| EQUIPO E INSTRUMENTAL MÉDICO Y DE LABORATORIO  | \$10,000.00            | \$0.00                               | \$10,000.00            | \$0.00                | \$0.00                | \$10,000.00                   |
| VEHÍCULOS Y EQUIPO DE TRANSPORTE               | \$10,000.00            | \$0.00                               | \$10,000.00            | \$0.00                | \$0.00                | \$10,000.00                   |
| ACTIVOS BIOLÓGICOS                             | \$10,000.00            | \$0.00                               | \$10,000.00            | \$0.00                | \$0.00                | \$10,000.00                   |
| ACTIVOS INTANGIBLES                            | \$25,000.00            | \$0.00                               | \$25,000.00            | \$0.00                | \$0.00                | \$25,000.00                   |
| <b>Total del Gasto</b>                         | <b>\$41,869,376.51</b> | <b>\$4,722,745.27</b>                | <b>\$46,592,121.78</b> | <b>\$5,266,176.58</b> | <b>\$5,172,122.60</b> | <b>\$41,335,945.20</b>        |


  
 MARIA DEL REFUGIO GONZALEZ FLORES  
 DIRECTORA GENERAL

  
 GISELA EDITH CARO ZUMAYA  
 DIRECTORA ADMINISTRATIVA

**Estado Analítico del Ejercicio Presupuesto de Egresos**  
 Clasificación Funcional (Finalidad y Función)  
 | Del 01/ene./2019 Al 28/feb./2019


| Concepto   | Egresos                |                                      |                        |                       |                       |                               |
|--|------------------------|--------------------------------------|------------------------|-----------------------|-----------------------|-------------------------------|
|  | Aprobado<br>1          | Ampliaciones /<br>(Reducciones)<br>2 | Modificado<br>3=(1+2)  | Devengado<br>4        | Pagado<br>5           | Subejercicio<br>6 = ( 3 - 4 ) |
| DESARROLLO SOCIAL                                    | \$41,869,376.51        | \$4,722,745.27                       | \$46,592,121.78        | \$5,256,176.58        | \$5,172,122.60        | \$41,335,945.20               |
| recreación, cultura y otras manifestaciones sociales | \$41,869,376.51        | \$4,722,745.27                       | \$46,592,121.78        | \$5,256,176.58        | \$5,172,122.60        | \$41,335,945.20               |
| <b>Gasto</b>   | <b>\$41,869,376.51</b> | <b>\$4,722,745.27</b>                | <b>\$46,592,121.78</b> | <b>\$5,256,176.58</b> | <b>\$5,172,122.60</b> | <b>\$41,335,945.20</b>        |

  
 MARIA DEL REFUGIO GONZALEZ FLORES  
 DIRECTORA GENERAL

  
 GISELA EDITH CARO ZUMAYA  
 DIRECTORA ADMINISTRATIVA

| Ejercicio del Presupuesto |  | Egresos        |                |                |              |              |              |              | Egresos      | Egresos      | Egresos        | Egresos | Egresos |
|---------------------------|--|----------------|----------------|----------------|--------------|--------------|--------------|--------------|--------------|--------------|----------------|---------|---------|
|                           |  | Aprobado Al    | Ampliaciones / | Egresos        | Egresos      | Egresos      | Egresos      | Devengado    | Ejercido     | Pagado       | Subejercicio   |         |         |
|                           |  | 31/12/2019     | (Reducciones)  | Modificado     | Comprometido | Devengado    | Ejercido     |              |              |              |                |         |         |
| <b>141</b>                | <b>INGRESOS PROPIOS</b>  |                |                |                |              |              |              |              |              |              |                |         |         |
| 00                        | SERVICIOS PERSONALES   | \$1,838,156.25 | \$0.00         | \$1,838,156.25 | \$234,739.47 | \$234,739.47 | \$234,739.47 | \$234,739.47 | \$234,739.47 | \$234,739.47 | \$1,603,416.78 |         |         |
| 00                        | REMUNERACIONES AL PERSONAL DE CARÁCTER PERMANENTE                    | \$1,350,000.00 | \$0.00         | \$1,350,000.00 | \$234,739.47 | \$234,739.47 | \$234,739.47 | \$234,739.47 | \$234,739.47 | \$234,739.47 | \$1,115,260.53 |         |         |
| 30                        | Sueldo base al personal permanente                                   | \$1,350,000.00 | \$0.00         | \$1,350,000.00 | \$234,739.47 | \$234,739.47 | \$234,739.47 | \$234,739.47 | \$234,739.47 | \$234,739.47 | \$1,115,260.53 |         |         |
| 32                        | COMPLEMENTO DE SUELDO  | \$1,350,000.00 | \$0.00         | \$1,350,000.00 | \$234,739.47 | \$234,739.47 | \$234,739.47 | \$234,739.47 | \$234,739.47 | \$234,739.47 | \$1,115,260.53 |         |         |
| 00                        | Remuneraciones al personal de carácter transitorio                   | \$138,156.25   | \$0.00         | \$138,156.25   | \$0.00       | \$0.00       | \$0.00       | \$0.00       | \$0.00       | \$0.00       | \$138,156.25   |         |         |
| 00                        | Honorarios asimilables a salarios                                    | \$138,156.25   | \$0.00         | \$138,156.25   | \$0.00       | \$0.00       | \$0.00       | \$0.00       | \$0.00       | \$0.00       | \$138,156.25   |         |         |
| 00                        | HONORARIOS POR SERVICIOS PERSONALES INDEPENDIENTE                    | \$138,156.25   | \$0.00         | \$138,156.25   | \$0.00       | \$0.00       | \$0.00       | \$0.00       | \$0.00       | \$0.00       | \$138,156.25   |         |         |
| 00                        | REMUNERACIONES ADICIONALES Y ESPECIALES                              | \$350,000.00   | \$0.00         | \$350,000.00   | \$0.00       | \$0.00       | \$0.00       | \$0.00       | \$0.00       | \$0.00       | \$350,000.00   |         |         |
| 00                        | Primas de vacaciones, dominical y gratificación de fin de año        | \$350,000.00   | \$0.00         | \$350,000.00   | \$0.00       | \$0.00       | \$0.00       | \$0.00       | \$0.00       | \$0.00       | \$350,000.00   |         |         |
| 23                        | GRATIFICACION DE FIN DE AÑO  | \$350,000.00   | \$0.00         | \$350,000.00   | \$0.00       | \$0.00       | \$0.00       | \$0.00       | \$0.00       | \$0.00       | \$350,000.00   |         |         |
| 00                        | <b>MATERIALES Y SUMINISTRO</b>                                       | \$1,238,843.75 | \$9,463.80     | \$1,248,307.55 | \$103,513.65 | \$103,513.65 | \$88,082.63  | \$88,082.63  | \$88,082.63  | \$88,082.63  | \$1,144,793.90 |         |         |
| 00                        | Materiales de administración, emisión de documentos y artículos      | \$99,000.00    | \$0.00         | \$99,000.00    | \$5,111.78   | \$5,111.78   | \$5,111.78   | \$5,111.78   | \$5,111.78   | \$5,111.78   | \$53,888.22    |         |         |
| 10                        | Materiales, útiles y equipos menores de oficina                      | \$3,500.00     | \$0.00         | \$3,500.00     | \$0.00       | \$0.00       | \$0.00       | \$0.00       | \$0.00       | \$0.00       | \$3,500.00     |         |         |
| 11                        | Materiales, útiles y equipos menores de oficina                      | \$3,500.00     | \$0.00         | \$3,500.00     | \$0.00       | \$0.00       | \$0.00       | \$0.00       | \$0.00       | \$0.00       | \$3,500.00     |         |         |
| 50                        | Material impreso e información digital                               | \$11,000.00    | \$0.00         | \$11,000.00    | \$0.00       | \$0.00       | \$0.00       | \$0.00       | \$0.00       | \$0.00       | \$11,000.00    |         |         |
| 51                        | Material impreso e información digital                               | \$11,000.00    | \$0.00         | \$11,000.00    | \$0.00       | \$0.00       | \$0.00       | \$0.00       | \$0.00       | \$0.00       | \$11,000.00    |         |         |
| 70                        | Materiales y útiles de enseñanza                                     | \$44,500.00    | \$0.00         | \$44,500.00    | \$5,111.78   | \$5,111.78   | \$5,111.78   | \$5,111.78   | \$5,111.78   | \$5,111.78   | \$39,388.22    |         |         |
| 71                        | Materiales y útiles de enseñanza                                     | \$44,500.00    | \$0.00         | \$44,500.00    | \$5,111.78   | \$5,111.78   | \$5,111.78   | \$5,111.78   | \$5,111.78   | \$5,111.78   | \$39,388.22    |         |         |
| 00                        | <b>MATERIAS PRIMAS Y MATERIALES DE PRODUCCIÓN Y COMERCIALIZACIÓN</b> | \$1,119,000.00 | \$9,463.80     | \$1,128,463.80 | \$96,558.12  | \$96,558.12  | \$81,107.10  | \$81,107.10  | \$81,107.10  | \$81,107.10  | \$1,031,905.68 |         |         |
| 00                        | Mercancías adquiridas para su comercialización                       | \$1,119,000.00 | \$9,463.80     | \$1,128,463.80 | \$96,558.12  | \$96,558.12  | \$81,107.10  | \$81,107.10  | \$81,107.10  | \$81,107.10  | \$1,031,905.68 |         |         |
| 00                        | MERCANCIAS ADQUIRIDAS PARA SU COMERCIALIZACIÓN                       | \$1,119,000.00 | \$9,463.80     | \$1,128,463.80 | \$96,558.12  | \$96,558.12  | \$81,107.10  | \$81,107.10  | \$81,107.10  | \$81,107.10  | \$1,031,905.68 |         |         |
| 00                        | <b>MATERIALES Y ARTÍCULOS DE CONSTRUCCIÓN Y DE REPARACIÓN</b>        | \$5,843.75     | \$0.00         | \$5,843.75     | \$1,843.75   | \$1,843.75   | \$1,843.75   | \$1,843.75   | \$1,843.75   | \$1,843.75   | \$4,000.00     |         |         |
| 60                        | Material eléctrico y electrónico                                     | \$1,843.75     | \$0.00         | \$1,843.75     | \$1,843.75   | \$1,843.75   | \$1,843.75   | \$1,843.75   | \$1,843.75   | \$1,843.75   | \$0.00         |         |         |
| 61                        | Material eléctrico y electrónico                                     | \$1,843.75     | \$0.00         | \$1,843.75     | \$1,843.75   | \$1,843.75   | \$1,843.75   | \$1,843.75   | \$1,843.75   | \$1,843.75   | \$0.00         |         |         |
| 70                        | Artículos metálicos para la construcción                             | \$3,000.00     | \$0.00         | \$3,000.00     | \$0.00       | \$0.00       | \$0.00       | \$0.00       | \$0.00       | \$0.00       | \$3,000.00     |         |         |
| 71                        | Artículos metálicos para la construcción                             | \$3,000.00     | \$0.00         | \$3,000.00     | \$0.00       | \$0.00       | \$0.00       | \$0.00       | \$0.00       | \$0.00       | \$3,000.00     |         |         |
| 80                        | Materiales complementarios   | \$1,000.00     | \$0.00         | \$1,000.00     | \$0.00       | \$0.00       | \$0.00       | \$0.00       | \$0.00       | \$0.00       | \$1,000.00     |         |         |
| 81                        | Materiales complementarios   | \$1,000.00     | \$0.00         | \$1,000.00     | \$0.00       | \$0.00       | \$0.00       | \$0.00       | \$0.00       | \$0.00       | \$1,000.00     |         |         |
| 00                        | <b>Productos químicos, farmacéuticos y de laboratorios</b>           | \$10,000.00    | \$0.00         | \$10,000.00    | \$0.00       | \$0.00       | \$0.00       | \$0.00       | \$0.00       | \$0.00       | \$10,000.00    |         |         |
| 10                        | Productos químicos básicos   | \$8,000.00     | \$0.00         | \$8,000.00     | \$0.00       | \$0.00       | \$0.00       | \$0.00       | \$0.00       | \$0.00       | \$8,000.00     |         |         |

Page 1



Estado Analítico del Ejercicio del Presupuesto por Fuente de Financiamiento Del 01/ene./2019 Al 28/feb./2019

Fecha y 04/mar./2019

hora de Impresión 05:15 p. m.

Usu: juanorellana

Rep: rptEstadoAnalíticoPresupuestoEgresos\_FF

| Ejercicio del Presupuesto |  | Egresos Aprobado Al 31/12/2019 | Ampliaciones / (Reducciones) | Egresos Modificado    | Egresos Comprometido | Egresos Devengado  | Egresos Ejercido   | Egresos Pagado     | Subejercicio          |
|---------------------------|--|--------------------------------|------------------------------|-----------------------|----------------------|--------------------|--------------------|--------------------|-----------------------|
| 11                        | Productos químicos básicos                                   | \$8,000.00                     | \$0.00                       | \$8,000.00            | \$0.00               | \$0.00             | \$0.00             | \$0.00             | \$8,000.00            |
| 30                        | Medicinas y productos farmacéuticos                          | \$2,000.00                     | \$0.00                       | \$2,000.00            | \$0.00               | \$0.00             | \$0.00             | \$0.00             | \$2,000.00            |
| 31                        | Medicinas y productos farmacéuticos                          | \$2,000.00                     | \$0.00                       | \$2,000.00            | \$0.00               | \$0.00             | \$0.00             | \$0.00             | \$2,000.00            |
| 00                        | VESTUARIO, BLANCOS, PRENDAS DE PROTECCIÓN Y ARTÍCULO         | \$45,000.00                    | \$0.00                       | \$45,000.00           | \$0.00               | \$0.00             | \$0.00             | \$0.00             | \$45,000.00           |
| 10                        | Vestuario y uniformes  | \$45,000.00                    | \$0.00                       | \$45,000.00           | \$0.00               | \$0.00             | \$0.00             | \$0.00             | \$45,000.00           |
| 11                        | Vestuario y uniformes  | \$45,000.00                    | \$0.00                       | \$45,000.00           | \$0.00               | \$0.00             | \$0.00             | \$0.00             | \$45,000.00           |
| 00                        | <b>SERVICIOS GENERALES</b>                                   | <b>\$3,073,000.00</b>          | <b>\$0.00</b>                | <b>\$3,073,000.00</b> | <b>\$78,472.60</b>   | <b>\$78,472.60</b> | <b>\$57,302.60</b> | <b>\$57,302.60</b> | <b>\$2,994,527.40</b> |
| 00                        | <b>SERVICIOS BÁSICOS</b>                                     | <b>\$30,000.00</b>             | <b>\$0.00</b>                | <b>\$30,000.00</b>    | <b>\$1,995.99</b>    | <b>\$1,995.99</b>  | <b>\$1,995.99</b>  | <b>\$1,995.99</b>  | <b>\$28,004.01</b>    |
| 50                        | Telefonía celular  | \$30,000.00                    | \$0.00                       | \$30,000.00           | \$1,995.99           | \$1,995.99         | \$1,995.99         | \$1,995.99         | \$28,004.01           |
| 51                        | Telefonía celular  | \$30,000.00                    | \$0.00                       | \$30,000.00           | \$1,995.99           | \$1,995.99         | \$1,995.99         | \$1,995.99         | \$28,004.01           |
| 00                        | <b>SERVICIOS DE ARRENDAMIENTO</b>                            | <b>\$715,000.00</b>            | <b>\$0.00</b>                | <b>\$715,000.00</b>   | <b>\$21,170.00</b>   | <b>\$21,170.00</b> | <b>\$0.00</b>      | <b>\$0.00</b>      | <b>\$693,830.00</b>   |
| 50                        | Arrendamiento de equipo de transporte                        | \$280,000.00                   | \$0.00                       | \$280,000.00          | \$0.00               | \$0.00             | \$0.00             | \$0.00             | \$280,000.00          |
| 51                        | Arrendamiento de equipo de transporte                        | \$280,000.00                   | \$0.00                       | \$280,000.00          | \$0.00               | \$0.00             | \$0.00             | \$0.00             | \$280,000.00          |
| 70                        | Arrendamiento de activos intangibles                         | \$10,000.00                    | \$0.00                       | \$10,000.00           | \$0.00               | \$0.00             | \$0.00             | \$0.00             | \$10,000.00           |
| 71                        | Arrendamiento de activos intangibles                         | \$10,000.00                    | \$0.00                       | \$10,000.00           | \$0.00               | \$0.00             | \$0.00             | \$0.00             | \$10,000.00           |
| 80                        | Otros arrendamientos   | \$425,000.00                   | \$0.00                       | \$425,000.00          | \$21,170.00          | \$21,170.00        | \$0.00             | \$0.00             | \$403,830.00          |
| 91                        | Otros arrendamientos   | \$125,000.00                   | \$0.00                       | \$125,000.00          | \$21,170.00          | \$21,170.00        | \$0.00             | \$0.00             | \$103,830.00          |
| 93                        | RENTA DE PELICULAS   | \$300,000.00                   | \$0.00                       | \$300,000.00          | \$0.00               | \$0.00             | \$0.00             | \$0.00             | \$300,000.00          |
| 00                        | <b>SERVICIOS PROFESIONALES, CIENTÍFICOS, TÉCNICOS Y OTRO</b> | <b>\$15,000.00</b>             | <b>\$0.00</b>                | <b>\$15,000.00</b>    | <b>\$0.00</b>        | <b>\$0.00</b>      | <b>\$0.00</b>      | <b>\$0.00</b>      | <b>\$15,000.00</b>    |
| 40                        | Servicios de capacitación                                    | \$15,000.00                    | \$0.00                       | \$15,000.00           | \$0.00               | \$0.00             | \$0.00             | \$0.00             | \$15,000.00           |
| 41                        | Servicios de capacitación                                    | \$15,000.00                    | \$0.00                       | \$15,000.00           | \$0.00               | \$0.00             | \$0.00             | \$0.00             | \$15,000.00           |
| 00                        | <b>SERVICIOS FINANCIEROS, BANCARIOS Y COMERCIALES</b>        | <b>\$118,000.00</b>            | <b>\$0.00</b>                | <b>\$118,000.00</b>   | <b>\$5,387.91</b>    | <b>\$5,387.91</b>  | <b>\$5,387.91</b>  | <b>\$5,387.91</b>  | <b>\$112,612.09</b>   |
| 10                        | Servicios financieros y bancarios                            | \$51,500.00                    | \$0.00                       | \$51,500.00           | \$3,153.75           | \$3,153.75         | \$3,153.75         | \$3,153.75         | \$48,346.25           |
| 11                        | Servicios financieros y bancarios                            | \$51,500.00                    | \$0.00                       | \$51,500.00           | \$3,153.75           | \$3,153.75         | \$3,153.75         | \$3,153.75         | \$48,346.25           |
| 30                        | Servicios de recaudación, traslado y custodia de valores     | \$25,000.00                    | \$0.00                       | \$25,000.00           | \$2,234.16           | \$2,234.16         | \$2,234.16         | \$2,234.16         | \$22,765.84           |
| 31                        | Servicios de recaudación, traslado y custodia de valores     | \$25,000.00                    | \$0.00                       | \$25,000.00           | \$2,234.16           | \$2,234.16         | \$2,234.16         | \$2,234.16         | \$22,765.84           |
| 40                        | Seguros de responsabilidad patrimonial y fianzas             | \$25,000.00                    | \$0.00                       | \$25,000.00           | \$0.00               | \$0.00             | \$0.00             | \$0.00             | \$25,000.00           |
| 41                        | Seguros de responsabilidad patrimonial y fianzas             | \$25,000.00                    | \$0.00                       | \$25,000.00           | \$0.00               | \$0.00             | \$0.00             | \$0.00             | \$25,000.00           |
| 70                        | Fletes y manobras  | \$16,500.00                    | \$0.00                       | \$16,500.00           | \$0.00               | \$0.00             | \$0.00             | \$0.00             | \$16,500.00           |
| 71                        | Fletes y manobras  | \$16,500.00                    | \$0.00                       | \$16,500.00           | \$0.00               | \$0.00             | \$0.00             | \$0.00             | \$16,500.00           |
| 00                        | <b>SERVICIOS DE COMUNICACIÓN SOCIAL Y PUBLICIDAD</b>         | <b>\$3,500.00</b>              | <b>\$0.00</b>                | <b>\$3,500.00</b>     | <b>\$0.00</b>        | <b>\$0.00</b>      | <b>\$0.00</b>      | <b>\$0.00</b>      | <b>\$3,500.00</b>     |
| 40                        | Servicios de revelado de fotografías                         | \$3,500.00                     | \$0.00                       | \$3,500.00            | \$0.00               | \$0.00             | \$0.00             | \$0.00             | \$3,500.00            |

| Ejercicio del Presupuesto |   | Egresos Aprobado Al 31/12/2019 | Ampliaciones / (Reducciones) | Egresos Modificado | Egresos Comprometido | Egresos Devengado | Egresos Ejercido | Egresos Pagado | Subejercicio   |
|---------------------------|---|--------------------------------|------------------------------|--------------------|----------------------|-------------------|------------------|----------------|----------------|
| 341                       | SERVICIOS DE REVELADO DE FOTOGRAFÍAS              | \$3,500.00                     | \$0.00                       | \$3,500.00         | \$0.00               | \$0.00            | \$0.00           | \$0.00         | \$3,500.00     |
| 700                       | Servicios de traslados y viáticos                 | \$215,000.00                   | \$0.00                       | \$215,000.00       | \$0.00               | \$0.00            | \$0.00           | \$0.00         | \$215,000.00   |
| 710                       | Pasajes aéreos                                    | \$15,000.00                    | \$0.00                       | \$15,000.00        | \$0.00               | \$0.00            | \$0.00           | \$0.00         | \$15,000.00    |
| 711                       | Pasajes aéreos                                    | \$15,000.00                    | \$0.00                       | \$15,000.00        | \$0.00               | \$0.00            | \$0.00           | \$0.00         | \$15,000.00    |
| 720                       | Pasajes terrestres                                | \$50,000.00                    | \$0.00                       | \$50,000.00        | \$0.00               | \$0.00            | \$0.00           | \$0.00         | \$50,000.00    |
| 721                       | Pasajes terrestres                                | \$50,000.00                    | \$0.00                       | \$50,000.00        | \$0.00               | \$0.00            | \$0.00           | \$0.00         | \$50,000.00    |
| 750                       | Viáticos en el país                               | \$150,000.00                   | \$0.00                       | \$150,000.00       | \$0.00               | \$0.00            | \$0.00           | \$0.00         | \$150,000.00   |
| 751                       | VIATICOS EN EL PAIS                               | \$150,000.00                   | \$0.00                       | \$150,000.00       | \$0.00               | \$0.00            | \$0.00           | \$0.00         | \$150,000.00   |
| 800                       | SERVICIOS OFICIALES                               | \$1,976,500.00                 | \$0.00                       | \$1,976,500.00     | \$49,918.70          | \$49,918.70       | \$49,918.70      | \$49,918.70    | \$1,926,581.30 |
| 320                       | Gastos de orden social y cultural                 | \$125,000.00                   | \$0.00                       | \$125,000.00       | \$2,865.20           | \$2,865.20        | \$2,865.20       | \$2,865.20     | \$122,134.80   |
| 321                       | Gastos de orden social y cultural                 | \$125,000.00                   | \$0.00                       | \$125,000.00       | \$2,865.20           | \$2,865.20        | \$2,865.20       | \$2,865.20     | \$122,134.80   |
| 340                       | Exposiciones                                      | \$1,851,500.00                 | \$0.00                       | \$1,851,500.00     | \$47,053.50          | \$47,053.50       | \$47,053.50      | \$47,053.50    | \$1,804,446.50 |
| 341                       | Exposiciones                                      | \$100,000.00                   | \$0.00                       | \$100,000.00       | \$0.00               | \$0.00            | \$0.00           | \$0.00         | \$100,000.00   |
| 343                       | ESPECTACULOS CULTURALES                           | \$1,751,500.00                 | \$0.00                       | \$1,751,500.00     | \$47,053.50          | \$47,053.50       | \$47,053.50      | \$47,053.50    | \$1,704,446.50 |
| 300                       | BIENES MUEBLES, INMUEBLES E INTANGIBLES           | \$0.00                         | \$11,536.20                  | \$11,536.20        | \$11,536.20          | \$11,536.20       | \$11,536.20      | \$11,536.20    | \$0.00         |
| 100                       | MOBILIARIO Y EQUIPO DE ADMINISTRACIÓN             | \$0.00                         | \$11,536.20                  | \$11,536.20        | \$11,536.20          | \$11,536.20       | \$11,536.20      | \$11,536.20    | \$0.00         |
| 190                       | Otro mobiliario y equipo de administración        | \$0.00                         | \$11,536.20                  | \$11,536.20        | \$11,536.20          | \$11,536.20       | \$11,536.20      | \$11,536.20    | \$0.00         |
| 191                       | Otros mobiliarios y equipos de administración     | \$0.00                         | \$11,536.20                  | \$11,536.20        | \$11,536.20          | \$11,536.20       | \$11,536.20      | \$11,536.20    | \$0.00         |
| <b>INGRESOS PROPIOS</b>   |   | \$6,150,000.00                 | \$21,000.00                  | \$6,171,000.00     | \$428,261.92         | \$428,261.92      | \$391,640.90     | \$391,640.90   | \$5,742,738.08 |
| 300                       | MATERIALES Y SUMINISTRO                           | \$0.00                         | \$4,631.96                   | \$4,631.96         | \$27,791.75          | \$27,791.75       | \$27,791.75      | \$27,791.75    | -\$23,159.79   |
| 300                       | MATERIAS PRIMAS Y MATERIALES DE PRODUCCIÓN Y COME | \$0.00                         | \$4,631.96                   | \$4,631.96         | \$27,791.75          | \$27,791.75       | \$27,791.75      | \$27,791.75    | -\$23,159.79   |
| 380                       | Mercancías adquiridas para su comercialización    | \$0.00                         | \$4,631.96                   | \$4,631.96         | \$27,791.75          | \$27,791.75       | \$27,791.75      | \$27,791.75    | -\$23,159.79   |
| 381                       | MERCANCIAS ADQUIRIDAS PARA SU COMERCIALIZACIÓN    | \$0.00                         | \$4,631.96                   | \$4,631.96         | \$27,791.75          | \$27,791.75       | \$27,791.75      | \$27,791.75    | -\$23,159.79   |
| 300                       | SERVICIOS GENERALES                               | \$0.00                         | \$155,450.14                 | \$155,450.14       | \$255,204.11         | \$255,204.11      | \$255,204.11     | \$255,204.11   | -\$99,753.97   |
| 100                       | SERVICIOS BÁSICOS                                 | \$0.00                         | \$332.66                     | \$332.66           | \$1,995.99           | \$1,995.99        | \$1,995.99       | \$1,995.99     | -\$1,663.33    |
| 150                       | Telefonía celular                                 | \$0.00                         | \$332.66                     | \$332.66           | \$1,995.99           | \$1,995.99        | \$1,995.99       | \$1,995.99     | -\$1,663.33    |
| 151                       | Telefonía celular                                 | \$0.00                         | \$332.66                     | \$332.66           | \$1,995.99           | \$1,995.99        | \$1,995.99       | \$1,995.99     | -\$1,663.33    |
| 200                       | SERVICIOS DE ARRENDAMIENTO                        | \$0.00                         | \$112,600.82                 | \$112,600.82       | \$0.00               | \$0.00            | \$0.00           | \$0.00         | \$112,600.82   |
| 290                       | Otros arrendamientos                              | \$0.00                         | \$112,600.82                 | \$112,600.82       | \$0.00               | \$0.00            | \$0.00           | \$0.00         | \$112,600.82   |
| 293                       | RENTA DE PELICULAS                                | \$0.00                         | \$112,600.82                 | \$112,600.82       | \$0.00               | \$0.00            | \$0.00           | \$0.00         | \$112,600.82   |

| Ejercicio del Presupuesto     |   | Egresos         |                |                 |                |                |                |                | Egresos        | Egresos        | Egresos         | Egresos | Egresos |
|-------------------------------|---|-----------------|----------------|-----------------|----------------|----------------|----------------|----------------|----------------|----------------|-----------------|---------|---------|
|                               |   | Aprobado Al     | Ampliaciones / | Egresos         | Egresos        | Egresos        | Egresos        | Devengado      | Ejercido       | Pagado         | Subejercicio    |         |         |
|                               |   | 31/1/2019       | (Reducciones)  | Modificado      | Comprometido   | Devengado      | Ejercido       |                |                |                |                 |         |         |
| 100                           | SERVICIOS FINANCIEROS, BANCARIOS Y COMERCIALES                        | \$0.00          | \$850.00       | \$850.00        | \$3,208.12     | \$3,208.12     | \$3,208.12     | \$3,208.12     | \$3,208.12     | \$3,208.12     | -\$2,358.12     |         |         |
| 110                           | Servicios financieros y bancarios                                     | \$0.00          | \$850.00       | \$850.00        | \$3,208.12     | \$3,208.12     | \$3,208.12     | \$3,208.12     | \$3,208.12     | \$3,208.12     | -\$2,358.12     |         |         |
| 111                           | Servicios financieros y bancarios                                     | \$0.00          | \$850.00       | \$850.00        | \$3,208.12     | \$3,208.12     | \$3,208.12     | \$3,208.12     | \$3,208.12     | \$3,208.12     | -\$2,358.12     |         |         |
| 100                           | SERVICIOS OFICIALES   | \$0.00          | \$41,666.66    | \$41,666.66     | \$250,000.00   | \$250,000.00   | \$250,000.00   | \$250,000.00   | \$250,000.00   | \$250,000.00   | -\$209,333.34   |         |         |
| 140                           | Exposiciones  | \$0.00          | \$41,666.66    | \$41,666.66     | \$250,000.00   | \$250,000.00   | \$250,000.00   | \$250,000.00   | \$250,000.00   | \$250,000.00   | -\$208,333.34   |         |         |
| 143                           | ESPECTACULOS CULTURALES   | \$0.00          | \$41,666.66    | \$41,666.66     | \$250,000.00   | \$250,000.00   | \$250,000.00   | \$250,000.00   | \$250,000.00   | \$250,000.00   | -\$208,333.34   |         |         |
| <b>INGRESOS PROPIOS</b>       |   | \$0.00          | \$160,082.10   | \$160,082.10    | \$282,995.86   | \$282,995.86   | \$282,995.86   | \$282,995.86   | \$282,995.86   | \$282,995.86   | -\$122,913.00   |         |         |
| <b>261 RECURSOS ESTATALES</b> |   |                 |                |                 |                |                |                |                |                |                |                 |         |         |
| 100                           | SERVICIOS PERSONALES  | \$20,475,000.00 | \$0.00         | \$20,475,000.00 | \$2,052,654.42 | \$2,052,654.42 | \$2,052,654.42 | \$2,052,654.42 | \$2,052,654.42 | \$2,052,654.42 | \$18,422,345.58 |         |         |
| 100                           | REMUNERACIONES AL PERSONAL DE CARÁCTER PERMANENTE                     | \$12,120,000.00 | \$0.00         | \$12,120,000.00 | \$2,022,912.71 | \$2,022,912.71 | \$2,022,912.71 | \$2,022,912.71 | \$2,022,912.71 | \$2,022,912.71 | \$10,097,087.29 |         |         |
| 30                            | Sueldo base al personal permanente                                    | \$12,120,000.00 | \$0.00         | \$12,120,000.00 | \$2,022,912.71 | \$2,022,912.71 | \$2,022,912.71 | \$2,022,912.71 | \$2,022,912.71 | \$2,022,912.71 | \$10,097,087.29 |         |         |
| 31                            | SUELDO BASE AL PERSONAL PERMANENTE                                    | \$12,120,000.00 | \$0.00         | \$12,120,000.00 | \$2,022,912.71 | \$2,022,912.71 | \$2,022,912.71 | \$2,022,912.71 | \$2,022,912.71 | \$2,022,912.71 | \$10,097,087.29 |         |         |
| 100                           | Remuneraciones al personal de carácter transitorio                    | \$400,000.00    | \$0.00         | \$400,000.00    | \$5,800.00     | \$5,800.00     | \$5,800.00     | \$5,800.00     | \$5,800.00     | \$5,800.00     | \$394,200.00    |         |         |
| 110                           | Honorarios asimilables a salarios                                     | \$400,000.00    | \$0.00         | \$400,000.00    | \$5,800.00     | \$5,800.00     | \$5,800.00     | \$5,800.00     | \$5,800.00     | \$5,800.00     | \$394,200.00    |         |         |
| 112                           | HONORARIOS POR SERVICIOS PERSONALES INDEPENDIENTES                    | \$400,000.00    | \$0.00         | \$400,000.00    | \$5,800.00     | \$5,800.00     | \$5,800.00     | \$5,800.00     | \$5,800.00     | \$5,800.00     | \$394,200.00    |         |         |
| 100                           | REMUNERACIONES ADICIONALES Y ESPECIALES                               | \$2,905,000.00  | \$0.00         | \$2,905,000.00  | \$0.00         | \$0.00         | \$0.00         | \$0.00         | \$0.00         | \$0.00         | \$2,905,000.00  |         |         |
| 120                           | Primas de vacaciones, dominical y gratificación de fin de año         | \$2,905,000.00  | \$0.00         | \$2,905,000.00  | \$0.00         | \$0.00         | \$0.00         | \$0.00         | \$0.00         | \$0.00         | \$2,905,000.00  |         |         |
| 121                           | PRIMA VACACIONAL  | \$205,000.00    | \$0.00         | \$205,000.00    | \$0.00         | \$0.00         | \$0.00         | \$0.00         | \$0.00         | \$0.00         | \$205,000.00    |         |         |
| 123                           | GRATIFICACION DE FIN DE AÑO   | \$2,700,000.00  | \$0.00         | \$2,700,000.00  | \$0.00         | \$0.00         | \$0.00         | \$0.00         | \$0.00         | \$0.00         | \$2,700,000.00  |         |         |
| 100                           | SEGURIDAD SOCIAL  | \$2,800,000.00  | \$0.00         | \$2,800,000.00  | \$23,941.71    | \$23,941.71    | \$23,941.71    | \$23,941.71    | \$23,941.71    | \$23,941.71    | \$2,776,068.29  |         |         |
| 110                           | Aportaciones de seguridad social                                      | \$2,800,000.00  | \$0.00         | \$2,800,000.00  | \$23,941.71    | \$23,941.71    | \$23,941.71    | \$23,941.71    | \$23,941.71    | \$23,941.71    | \$2,776,068.29  |         |         |
| 111                           | Aportaciones de seguridad social                                      | \$2,800,000.00  | \$0.00         | \$2,800,000.00  | \$23,941.71    | \$23,941.71    | \$23,941.71    | \$23,941.71    | \$23,941.71    | \$23,941.71    | \$2,776,068.29  |         |         |
| 100                           | OTRAS PRESTACIONES SOCIALES Y ECONÓMICAS                              | \$2,250,000.00  | \$0.00         | \$2,250,000.00  | \$0.00         | \$0.00         | \$0.00         | \$0.00         | \$0.00         | \$0.00         | \$2,250,000.00  |         |         |
| 140                           | Prestaciones contractuales  | \$2,250,000.00  | \$0.00         | \$2,250,000.00  | \$0.00         | \$0.00         | \$0.00         | \$0.00         | \$0.00         | \$0.00         | \$2,250,000.00  |         |         |
| 142                           | Prestaciones contractuales anuales                                    | \$2,250,000.00  | \$0.00         | \$2,250,000.00  | \$0.00         | \$0.00         | \$0.00         | \$0.00         | \$0.00         | \$0.00         | \$2,250,000.00  |         |         |
| 100                           | <b>MATERIALES Y SUMINISTRO</b>  | \$2,970,376.51  | \$0.00         | \$2,970,376.51  | \$103,453.46   | \$103,453.46   | \$103,453.46   | \$103,453.46   | \$103,453.46   | \$103,453.46   | \$2,866,923.05  |         |         |
| 00                            | Materiales de administración, emisión de documentos y artículos       | \$1,120,549.54  | \$0.00         | \$1,120,549.54  | \$6,335.67     | \$6,335.67     | \$6,335.67     | \$6,335.67     | \$6,335.67     | \$6,335.67     | \$1,114,213.87  |         |         |
| 10                            | Materiales, útiles y equipos menores de oficina                       | \$183,000.00    | \$0.00         | \$183,000.00    | \$1,055.48     | \$1,055.48     | \$1,055.48     | \$1,055.48     | \$1,055.48     | \$1,055.48     | \$181,944.52    |         |         |
| 11                            | Materiales, útiles y equipos menores de oficina                       | \$183,000.00    | \$0.00         | \$183,000.00    | \$1,055.48     | \$1,055.48     | \$1,055.48     | \$1,055.48     | \$1,055.48     | \$1,055.48     | \$181,944.52    |         |         |
| 40                            | Materiales, útiles y equipos menores de tecnologías de la información | \$29,000.00     | \$0.00         | \$29,000.00     | \$0.00         | \$0.00         | \$0.00         | \$0.00         | \$0.00         | \$0.00         | \$29,000.00     |         |         |
| 41                            | Materiales, útiles y equipos menores de tecnologías de la información | \$29,000.00     | \$0.00         | \$29,000.00     | \$0.00         | \$0.00         | \$0.00         | \$0.00         | \$0.00         | \$0.00         | \$29,000.00     |         |         |

| Ejercicio del Presupuesto |   | Egresos Aprobado Al 31/12/2019 | Ampliaciones / (Reducciones) | Egresos Modificado | Egresos Comprometido | Egresos Devengado | Egresos Ejercido | Egresos Pagado | Subejercicio   |
|---------------------------|---|--------------------------------|------------------------------|--------------------|----------------------|-------------------|------------------|----------------|----------------|
| !150                      | Material impreso e información digital                    | \$243,500.00                   | \$0.00                       | \$243,500.00       | \$0.00               | \$0.00            | \$0.00           | \$0.00         | \$243,500.00   |
| !151                      | Material impreso e información digital                    | \$243,500.00                   | \$0.00                       | \$243,500.00       | \$0.00               | \$0.00            | \$0.00           | \$0.00         | \$243,500.00   |
| !160                      | Material de limpieza                                      | \$242,000.00                   | \$0.00                       | \$242,000.00       | \$0.00               | \$0.00            | \$0.00           | \$0.00         | \$242,000.00   |
| !161                      | Material de limpieza                                      | \$242,000.00                   | \$0.00                       | \$242,000.00       | \$0.00               | \$0.00            | \$0.00           | \$0.00         | \$242,000.00   |
| !170                      | Materiales y útiles de enseñanza                          | \$423,049.54                   | \$0.00                       | \$423,049.54       | \$5,280.19           | \$5,280.19        | \$5,280.19       | \$5,280.19     | \$417,769.35   |
| !171                      | Materiales y útiles de enseñanza                          | \$423,049.54                   | \$0.00                       | \$423,049.54       | \$5,280.19           | \$5,280.19        | \$5,280.19       | \$5,280.19     | \$417,769.35   |
| !200                      | ALIMENTOS Y UTENSILIOS                                    | \$155,000.00                   | \$0.00                       | \$155,000.00       | \$17,316.50          | \$17,316.50       | \$17,316.50      | \$17,316.50    | \$137,683.50   |
| !210                      | Productos alimenticios para personas                      | \$30,000.00                    | \$0.00                       | \$30,000.00        | \$4,329.50           | \$4,329.50        | \$4,329.50       | \$4,329.50     | \$25,670.50    |
| !211                      | Productos alimenticios para personas                      | \$30,000.00                    | \$0.00                       | \$30,000.00        | \$4,329.50           | \$4,329.50        | \$4,329.50       | \$4,329.50     | \$25,670.50    |
| !220                      | Productos alimenticios para animales                      | \$120,000.00                   | \$0.00                       | \$120,000.00       | \$12,987.00          | \$12,987.00       | \$12,987.00      | \$12,987.00    | \$107,013.00   |
| !221                      | Productos alimenticios para animales                      | \$120,000.00                   | \$0.00                       | \$120,000.00       | \$12,987.00          | \$12,987.00       | \$12,987.00      | \$12,987.00    | \$107,013.00   |
| !230                      | Utensilios para el servicio de alimentación               | \$5,000.00                     | \$0.00                       | \$5,000.00         | \$0.00               | \$0.00            | \$0.00           | \$0.00         | \$5,000.00     |
| !231                      | Utensilios para el servicio de alimentación               | \$5,000.00                     | \$0.00                       | \$5,000.00         | \$0.00               | \$0.00            | \$0.00           | \$0.00         | \$5,000.00     |
| !400                      | MATERIALES Y ARTICULOS DE CONSTRUCCIÓN Y DE REPAR         | \$1,290,576.51                 | \$0.00                       | \$1,290,576.51     | \$53,758.93          | \$53,758.93       | \$53,758.93      | \$53,758.93    | \$1,236,817.58 |
| !410                      | Productos minerales no metálicos                          | \$9,500.00                     | \$0.00                       | \$9,500.00         | \$0.00               | \$0.00            | \$0.00           | \$0.00         | \$9,500.00     |
| !411                      | Productos minerales no metálicos                          | \$9,500.00                     | \$0.00                       | \$9,500.00         | \$0.00               | \$0.00            | \$0.00           | \$0.00         | \$9,500.00     |
| !420                      | Cemento y productos de concreto                           | \$1,500.00                     | \$0.00                       | \$1,500.00         | \$0.00               | \$0.00            | \$0.00           | \$0.00         | \$1,500.00     |
| !421                      | Cemento y productos de concreto                           | \$1,500.00                     | \$0.00                       | \$1,500.00         | \$0.00               | \$0.00            | \$0.00           | \$0.00         | \$1,500.00     |
| !430                      | Cal, yeso y productos de yeso                             | \$1,500.00                     | \$0.00                       | \$1,500.00         | \$0.00               | \$0.00            | \$0.00           | \$0.00         | \$1,500.00     |
| !431                      | Cal, yeso y productos de yeso                             | \$1,500.00                     | \$0.00                       | \$1,500.00         | \$0.00               | \$0.00            | \$0.00           | \$0.00         | \$1,500.00     |
| !440                      | Madera y productos de madera                              | \$6,000.00                     | \$0.00                       | \$6,000.00         | \$0.00               | \$0.00            | \$0.00           | \$0.00         | \$6,000.00     |
| !441                      | Madera y productos de madera                              | \$6,000.00                     | \$0.00                       | \$6,000.00         | \$0.00               | \$0.00            | \$0.00           | \$0.00         | \$6,000.00     |
| !450                      | Vidrio y productos de vidrio                              | \$71,000.00                    | \$0.00                       | \$71,000.00        | \$12,578.99          | \$12,578.99       | \$12,578.99      | \$12,578.99    | \$58,421.01    |
| !451                      | Vidrio y productos de vidrio                              | \$71,000.00                    | \$0.00                       | \$71,000.00        | \$12,578.99          | \$12,578.99       | \$12,578.99      | \$12,578.99    | \$58,421.01    |
| !460                      | Material eléctrico y electrónico                          | \$601,076.51                   | \$0.00                       | \$601,076.51       | \$12,310.35          | \$12,310.35       | \$12,310.35      | \$12,310.35    | \$588,766.16   |
| !461                      | Material eléctrico y electrónico                          | \$601,076.51                   | \$0.00                       | \$601,076.51       | \$12,310.35          | \$12,310.35       | \$12,310.35      | \$12,310.35    | \$588,766.16   |
| !470                      | Articulos metálicos para la construcción                  | \$37,000.00                    | \$0.00                       | \$37,000.00        | \$0.00               | \$0.00            | \$0.00           | \$0.00         | \$37,000.00    |
| !471                      | Articulos metálicos para la construcción                  | \$37,000.00                    | \$0.00                       | \$37,000.00        | \$0.00               | \$0.00            | \$0.00           | \$0.00         | \$37,000.00    |
| 480                       | Materiales complementarios                                | \$90,000.00                    | \$0.00                       | \$90,000.00        | \$0.00               | \$0.00            | \$0.00           | \$0.00         | \$90,000.00    |
| 481                       | Materiales complementarios                                | \$90,000.00                    | \$0.00                       | \$90,000.00        | \$0.00               | \$0.00            | \$0.00           | \$0.00         | \$90,000.00    |
| 490                       | Otros materiales y artículos de construcción y reparación | \$473,000.00                   | \$0.00                       | \$473,000.00       | \$28,869.59          | \$28,869.59       | \$28,869.59      | \$28,869.59    | \$444,130.41   |
| 491                       | Otros materiales y artículos de construcción y reparación | \$473,000.00                   | \$0.00                       | \$473,000.00       | \$28,869.59          | \$28,869.59       | \$28,869.59      | \$28,869.59    | \$444,130.41   |




| Ejercicio del Presupuesto | Egresos Aprobado Al 31/12/2019                                  | Ampliaciones / (Reducciones) | Egresos Modificado | Egresos Comprometido | Egresos Devengado | Egresos Ejercido | Egresos Pagado | Subejercicio |
|---------------------------|---|------------------------------|--------------------|----------------------|-------------------|------------------|----------------|--------------|
|                           |   |                              |                    |                      |                   |                  |                |              |
| 2500                      | Productos químicos, farmacéuticos y de laboratorios             | \$0.00                       | \$112,000.00       | \$10,006.16          | \$10,006.16       | \$10,006.16      | \$10,006.16    | \$101,993.84 |
| 2510                      | Productos químicos básicos                                      | \$0.00                       | \$8,000.00         | \$4,797.76           | \$4,797.76        | \$4,797.76       | \$4,797.76     | \$3,202.24   |
| 2511                      | Productos químicos básicos                                      | \$0.00                       | \$8,000.00         | \$4,797.76           | \$4,797.76        | \$4,797.76       | \$4,797.76     | \$3,202.24   |
| 2520                      | Fertilizantes, pesticidas y otros agroquímicos                  | \$0.00                       | \$8,000.00         | \$0.00               | \$0.00            | \$0.00           | \$0.00         | \$8,000.00   |
| 2521                      | Fertilizantes, pesticidas y otros agroquímicos                  | \$0.00                       | \$8,000.00         | \$0.00               | \$0.00            | \$0.00           | \$0.00         | \$8,000.00   |
| 2530                      | Medicinas y productos farmacéuticos                             | \$0.00                       | \$45,000.00        | \$5,208.40           | \$5,208.40        | \$5,208.40       | \$5,208.40     | \$39,791.60  |
| 2531                      | Medicinas y productos farmacéuticos                             | \$0.00                       | \$45,000.00        | \$5,208.40           | \$5,208.40        | \$5,208.40       | \$5,208.40     | \$39,791.60  |
| 2540                      | Materiales, accesorios y suministros médicos                    | \$0.00                       | \$12,000.00        | \$0.00               | \$0.00            | \$0.00           | \$0.00         | \$12,000.00  |
| 2541                      | Materiales, accesorios y suministros médicos                    | \$0.00                       | \$12,000.00        | \$0.00               | \$0.00            | \$0.00           | \$0.00         | \$12,000.00  |
| 2560                      | Fibras sintéticas, hules, plásticos y derivados                 | \$0.00                       | \$39,000.00        | \$0.00               | \$0.00            | \$0.00           | \$0.00         | \$39,000.00  |
| 2561                      | Fibras sintéticas, hules, plásticos y derivados                 | \$0.00                       | \$39,000.00        | \$0.00               | \$0.00            | \$0.00           | \$0.00         | \$39,000.00  |
| 2600                      | COMBUSTIBLES, LUBRICANTES Y ADITIVOS                            | \$0.00                       | \$121,500.00       | \$194.21             | \$194.21          | \$194.21         | \$194.21       | \$121,305.79 |
| 2610                      | Combustibles, lubricantes y aditivos                            | \$0.00                       | \$121,500.00       | \$194.21             | \$194.21          | \$194.21         | \$194.21       | \$121,305.79 |
| 2611                      | Combustibles, lubricantes y aditivos                            | \$0.00                       | \$121,500.00       | \$194.21             | \$194.21          | \$194.21         | \$194.21       | \$121,305.79 |
| 2700                      | VESTUARIO, BLANCOS, PRENDAS DE PROTECCIÓN Y ARTÍC               | \$0.00                       | \$32,750.46        | \$8,750.46           | \$8,750.46        | \$8,750.46       | \$8,750.46     | \$24,000.00  |
| 2720                      | Prendas de seguridad y protección personal                      | \$0.00                       | \$3,000.00         | \$0.00               | \$0.00            | \$0.00           | \$0.00         | \$3,000.00   |
| 2721                      | Prendas de seguridad y protección personal                      | \$0.00                       | \$3,000.00         | \$0.00               | \$0.00            | \$0.00           | \$0.00         | \$3,000.00   |
| 2740                      | Productos textiles  | \$0.00                       | \$29,750.46        | \$8,750.46           | \$8,750.46        | \$8,750.46       | \$8,750.46     | \$21,000.00  |
| 2741                      | Productos textiles  | \$0.00                       | \$29,750.46        | \$8,750.46           | \$8,750.46        | \$8,750.46       | \$8,750.46     | \$21,000.00  |
| 2900                      | HERRAMIENTAS, REFACCIONES Y ACCESORIOS MENORES                  | \$0.00                       | \$138,000.00       | \$7,091.53           | \$7,091.53        | \$7,091.53       | \$7,091.53     | \$130,908.47 |
| 2910                      | Herramientas menores  | \$0.00                       | \$30,000.00        | \$0.00               | \$0.00            | \$0.00           | \$0.00         | \$30,000.00  |
| 2911                      | Herramientas menores  | \$0.00                       | \$30,000.00        | \$0.00               | \$0.00            | \$0.00           | \$0.00         | \$30,000.00  |
| 2920                      | Refacciones y accesorios menores de edificios                   | \$0.00                       | \$12,000.00        | \$570.96             | \$570.96          | \$570.96         | \$570.96       | \$11,429.04  |
| 2921                      | Refacciones y accesorios menores de edificios                   | \$0.00                       | \$12,000.00        | \$570.96             | \$570.96          | \$570.96         | \$570.96       | \$11,429.04  |
| 2930                      | Refacciones y accesorios menores de mobiliario y equipo de admi | \$0.00                       | \$26,000.00        | \$623.60             | \$623.60          | \$623.60         | \$623.60       | \$25,376.40  |
| 2931                      | Refacciones y accesorios menores de mobiliario y equipo de admi | \$0.00                       | \$26,000.00        | \$623.60             | \$623.60          | \$623.60         | \$623.60       | \$25,376.40  |
| 2940                      | Refacciones y accesorios menores de equipo de cómputo y tecnol  | \$0.00                       | \$50,000.00        | \$5,896.97           | \$5,896.97        | \$5,896.97       | \$5,896.97     | \$44,103.03  |
| 2941                      | Refacciones y accesorios menores de equipo de cómputo y tecnol  | \$0.00                       | \$50,000.00        | \$5,896.97           | \$5,896.97        | \$5,896.97       | \$5,896.97     | \$44,103.03  |
| 2950                      | Refacciones y accesorios menores de equipo e instrumental médi  | \$0.00                       | \$2,000.00         | \$0.00               | \$0.00            | \$0.00           | \$0.00         | \$2,000.00   |
| 2951                      | Refacciones y accesorios menores de equipo e instrumental médi  | \$0.00                       | \$2,000.00         | \$0.00               | \$0.00            | \$0.00           | \$0.00         | \$2,000.00   |
| 2960                      | Refacciones y accesorios menores de equipo de transporte        | \$0.00                       | \$14,000.00        | \$0.00               | \$0.00            | \$0.00           | \$0.00         | \$14,000.00  |
| 2961                      | Refacciones y accesorios menores de equipo de transporte        | \$0.00                       | \$14,000.00        | \$0.00               | \$0.00            | \$0.00           | \$0.00         | \$14,000.00  |

| Ejercicio del Presupuesto | Egresos Aprobado Al 31/12/2019                                      |                        |               |                        |               | Ampliaciones / (Reducciones) | Egresos Modificado    | Egresos Comprometido  | Egresos Devengado     | Egresos Ejercido      | Egresos Pagado        | Subejercicio           |
|---------------------------|---|------------------------|---------------|------------------------|---------------|------------------------------|-----------------------|-----------------------|-----------------------|-----------------------|-----------------------|------------------------|
|                           | Egresos   | Egresos                | Egresos       | Egresos                | Egresos       |                              |                       |                       |                       |                       |                       |                        |
| 2980                      | Refacciones y accesorios menores de maquinaria y otros equipos      | \$3,000.00             | \$0.00        | \$3,000.00             | \$0.00        | \$0.00                       | \$0.00                | \$0.00                | \$0.00                | \$0.00                | \$0.00                | \$3,000.00             |
| 2981                      | Refacciones y accesorios menores de maquinaria y otros equipos      | \$3,000.00             | \$0.00        | \$3,000.00             | \$0.00        | \$0.00                       | \$0.00                | \$0.00                | \$0.00                | \$0.00                | \$0.00                | \$3,000.00             |
| 2990                      | Refacciones y accesorios menores de otros bienes muebles            | \$1,000.00             | \$0.00        | \$1,000.00             | \$0.00        | \$0.00                       | \$0.00                | \$0.00                | \$0.00                | \$0.00                | \$0.00                | \$1,000.00             |
| 2991                      | Refacciones y accesorios menores otros bienes muebles               | \$1,000.00             | \$0.00        | \$1,000.00             | \$0.00        | \$0.00                       | \$0.00                | \$0.00                | \$0.00                | \$0.00                | \$0.00                | \$1,000.00             |
| <b>3000</b>               | <b>SERVICIOS GENERALES</b>  | <b>\$11,749,000.00</b> | <b>\$0.00</b> | <b>\$11,749,000.00</b> | <b>\$0.00</b> | <b>\$1,666,275.90</b>        | <b>\$1,666,275.90</b> | <b>\$1,618,842.94</b> | <b>\$1,618,842.94</b> | <b>\$1,618,842.94</b> | <b>\$1,618,842.94</b> | <b>\$10,082,724.10</b> |
| <b>3100</b>               | <b>SERVICIOS BÁSICOS</b>  | <b>\$1,967,500.00</b>  | <b>\$0.00</b> | <b>\$1,967,500.00</b>  | <b>\$0.00</b> | <b>\$39,481.79</b>           | <b>\$39,481.79</b>    | <b>\$33,374.39</b>    | <b>\$33,374.39</b>    | <b>\$33,374.39</b>    | <b>\$33,374.39</b>    | <b>\$1,928,018.21</b>  |
| 3110                      | Energía eléctrica   | \$1,395,000.00         | \$0.00        | \$1,395,000.00         | \$0.00        | \$0.00                       | \$0.00                | \$0.00                | \$0.00                | \$0.00                | \$0.00                | \$1,395,000.00         |
| 3111                      | Energía eléctrica   | \$1,395,000.00         | \$0.00        | \$1,395,000.00         | \$0.00        | \$0.00                       | \$0.00                | \$0.00                | \$0.00                | \$0.00                | \$0.00                | \$1,395,000.00         |
| 3130                      | Agua  | \$300,000.00           | \$0.00        | \$300,000.00           | \$0.00        | \$16,512.60                  | \$16,512.60           | \$10,405.20           | \$10,405.20           | \$10,405.20           | \$10,405.20           | \$283,487.40           |
| 3131                      | Agua  | \$300,000.00           | \$0.00        | \$300,000.00           | \$0.00        | \$16,512.60                  | \$16,512.60           | \$10,405.20           | \$10,405.20           | \$10,405.20           | \$10,405.20           | \$283,487.40           |
| 3140                      | Telefonía Tradicional   | \$142,500.00           | \$0.00        | \$142,500.00           | \$0.00        | \$8,738.51                   | \$8,738.51            | \$8,738.51            | \$8,738.51            | \$8,738.51            | \$8,738.51            | \$133,761.49           |
| 3141                      | Telefonía tradicional   | \$142,500.00           | \$0.00        | \$142,500.00           | \$0.00        | \$8,738.51                   | \$8,738.51            | \$8,738.51            | \$8,738.51            | \$8,738.51            | \$8,738.51            | \$133,761.49           |
| 3170                      | Servicios de acceso a Internet, redes y procesamiento de informar   | \$120,000.00           | \$0.00        | \$120,000.00           | \$0.00        | \$13,695.10                  | \$13,695.10           | \$13,695.10           | \$13,695.10           | \$13,695.10           | \$13,695.10           | \$106,304.90           |
| 3171                      | Servicios de acceso de Internet, redes y procesamiento de informar  | \$120,000.00           | \$0.00        | \$120,000.00           | \$0.00        | \$13,695.10                  | \$13,695.10           | \$13,695.10           | \$13,695.10           | \$13,695.10           | \$13,695.10           | \$106,304.90           |
| 3180                      | Servicios postales y telegráficos                                   | \$10,000.00            | \$0.00        | \$10,000.00            | \$0.00        | \$535.58                     | \$535.58              | \$535.58              | \$535.58              | \$535.58              | \$535.58              | \$9,464.42             |
| 3182                      | Servicios de mensajería   | \$10,000.00            | \$0.00        | \$10,000.00            | \$0.00        | \$535.58                     | \$535.58              | \$535.58              | \$535.58              | \$535.58              | \$535.58              | \$9,464.42             |
| <b>3200</b>               | <b>SERVICIOS DE ARRENDAMIENTO</b>                                   | <b>\$872,000.00</b>    | <b>\$0.00</b> | <b>\$872,000.00</b>    | <b>\$0.00</b> | <b>\$37,511.15</b>           | <b>\$37,511.15</b>    | <b>\$37,511.15</b>    | <b>\$37,511.15</b>    | <b>\$37,511.15</b>    | <b>\$37,511.15</b>    | <b>\$834,488.85</b>    |
| 3230                      | Arrendamiento de mobiliario y equipo de administración, educacio    | \$150,000.00           | \$0.00        | \$150,000.00           | \$0.00        | \$6,625.92                   | \$6,625.92            | \$6,625.92            | \$6,625.92            | \$6,625.92            | \$6,625.92            | \$143,374.08           |
| 3231                      | Arrendamiento de mobiliario y equipo de administración, educacio    | \$150,000.00           | \$0.00        | \$150,000.00           | \$0.00        | \$6,625.92                   | \$6,625.92            | \$6,625.92            | \$6,625.92            | \$6,625.92            | \$6,625.92            | \$143,374.08           |
| 3250                      | Arrendamiento de equipo de transporte                               | \$5,000.00             | \$0.00        | \$5,000.00             | \$0.00        | \$0.00                       | \$0.00                | \$0.00                | \$0.00                | \$0.00                | \$0.00                | \$5,000.00             |
| 3251                      | Arrendamiento de equipo de transporte                               | \$5,000.00             | \$0.00        | \$5,000.00             | \$0.00        | \$0.00                       | \$0.00                | \$0.00                | \$0.00                | \$0.00                | \$0.00                | \$5,000.00             |
| 3270                      | Arrendamiento de activos intangibles                                | \$16,501.23            | \$0.00        | \$16,501.23            | \$0.00        | \$16,501.23                  | \$16,501.23           | \$16,501.23           | \$16,501.23           | \$16,501.23           | \$16,501.23           | \$0.00                 |
| 3271                      | Arrendamiento de activos intangibles                                | \$16,501.23            | \$0.00        | \$16,501.23            | \$0.00        | \$16,501.23                  | \$16,501.23           | \$16,501.23           | \$16,501.23           | \$16,501.23           | \$16,501.23           | \$0.00                 |
| 3290                      | Otros arrendamientos  | \$700,488.77           | \$0.00        | \$700,488.77           | \$0.00        | \$14,384.00                  | \$14,384.00           | \$14,384.00           | \$14,384.00           | \$14,384.00           | \$14,384.00           | \$686,114.77           |
| 3291                      | Otros arrendamientos  | \$250,000.00           | \$0.00        | \$250,000.00           | \$0.00        | \$14,384.00                  | \$14,384.00           | \$14,384.00           | \$14,384.00           | \$14,384.00           | \$14,384.00           | \$235,616.00           |
| 3293                      | RENTA DE PELICULAS  | \$450,488.77           | \$0.00        | \$450,488.77           | \$0.00        | \$0.00                       | \$0.00                | \$0.00                | \$0.00                | \$0.00                | \$0.00                | \$450,488.77           |
| <b>3300</b>               | <b>SERVICIOS PROFESIONALES, CIENTÍFICOS, TÉCNICOS Y OTF</b>         | <b>\$2,525,000.00</b>  | <b>\$0.00</b> | <b>\$2,525,000.00</b>  | <b>\$0.00</b> | <b>\$194,691.24</b>          | <b>\$194,691.24</b>   | <b>\$194,691.24</b>   | <b>\$194,691.24</b>   | <b>\$194,691.24</b>   | <b>\$194,691.24</b>   | <b>\$2,330,308.76</b>  |
| 3310                      | Servicios legales, de contabilidad, auditoría y relacionados        | \$10,000.00            | \$0.00        | \$10,000.00            | \$0.00        | \$0.00                       | \$0.00                | \$0.00                | \$0.00                | \$0.00                | \$0.00                | \$10,000.00            |
| 3311                      | Servicios legales, de contabilidad, auditoría y relacionados        | \$10,000.00            | \$0.00        | \$10,000.00            | \$0.00        | \$0.00                       | \$0.00                | \$0.00                | \$0.00                | \$0.00                | \$0.00                | \$10,000.00            |
| 3330                      | Servicios de consultoría administrativa, procesos, técnicas y en te | \$10,000.00            | \$0.00        | \$10,000.00            | \$0.00        | \$0.00                       | \$0.00                | \$0.00                | \$0.00                | \$0.00                | \$0.00                | \$10,000.00            |
| 3331                      | Servicios de consultoría administrativa, procesos, técnica y en tec | \$10,000.00            | \$0.00        | \$10,000.00            | \$0.00        | \$0.00                       | \$0.00                | \$0.00                | \$0.00                | \$0.00                | \$0.00                | \$10,000.00            |
| 3340                      | Servicios de capacitación   | \$5,000.00             | \$0.00        | \$5,000.00             | \$0.00        | \$0.00                       | \$0.00                | \$0.00                | \$0.00                | \$0.00                | \$0.00                | \$5,000.00             |

Page 7

| Ejercicio del Presupuesto |   | Egresos               |                |                       |                     |                     |                     |                     | Egresos             | Egresos             | Egresos             | Egresos             | Egresos               |
|---------------------------|---|-----------------------|----------------|-----------------------|---------------------|---------------------|---------------------|---------------------|---------------------|---------------------|---------------------|---------------------|-----------------------|
|                           |   | Aprobado Al           | Ampliaciones / | Egresos               | Egresos             | Egresos             | Egresos             | Pagado              | Ejercido            | Devengado           | Comprometido        | Modificado          | Subejercicio          |
|                           |   | 31/12/2019            | (Reducciones)  | Modificado            | Comprometido        | Devengado           | Ejercido            |                     |                     |                     |                     |                     |                       |
| 3341                      | Servicios de capacitación   | \$5,000.00            | \$0.00         | \$5,000.00            | \$0.00              | \$0.00              | \$0.00              | \$0.00              | \$0.00              | \$0.00              | \$0.00              | \$0.00              | \$5,000.00            |
| 3380                      | Servicios de vigilancia   | \$2,500,000.00        | \$0.00         | \$2,500,000.00        | \$194,691.24        | \$194,691.24        | \$194,691.24        | \$194,691.24        | \$194,691.24        | \$194,691.24        | \$194,691.24        | \$194,691.24        | \$2,305,308.76        |
| 3381                      | Servicios de vigilancia   | \$2,500,000.00        | \$0.00         | \$2,500,000.00        | \$194,691.24        | \$194,691.24        | \$194,691.24        | \$194,691.24        | \$194,691.24        | \$194,691.24        | \$194,691.24        | \$194,691.24        | \$2,305,308.76        |
| 3400                      | <b>SERVICIOS FINANCIEROS, BANCARIOS Y COMERCIALES</b>                 | <b>\$86,000.00</b>    | <b>\$0.00</b>  | <b>\$86,000.00</b>    | <b>\$498.94</b>     | <b>\$498.94</b>     | <b>\$498.94</b>     | <b>\$498.94</b>     | <b>\$498.94</b>     | <b>\$498.94</b>     | <b>\$498.94</b>     | <b>\$498.94</b>     | <b>\$85,501.06</b>    |
| 3410                      | Servicios financieros y bancarios                                     | \$35,000.00           | \$0.00         | \$35,000.00           | \$0.00              | \$0.00              | \$0.00              | \$0.00              | \$0.00              | \$0.00              | \$0.00              | \$0.00              | \$35,000.00           |
| 3411                      | Servicios financieros y bancarios                                     | \$35,000.00           | \$0.00         | \$35,000.00           | \$0.00              | \$0.00              | \$0.00              | \$0.00              | \$0.00              | \$0.00              | \$0.00              | \$0.00              | \$35,000.00           |
| 3440                      | Seguros de responsabilidad patrimonial y fianzas                      | \$10,000.00           | \$0.00         | \$10,000.00           | \$0.00              | \$0.00              | \$0.00              | \$0.00              | \$0.00              | \$0.00              | \$0.00              | \$0.00              | \$10,000.00           |
| 3441                      | Seguros de responsabilidad patrimonial y fianzas                      | \$10,000.00           | \$0.00         | \$10,000.00           | \$0.00              | \$0.00              | \$0.00              | \$0.00              | \$0.00              | \$0.00              | \$0.00              | \$0.00              | \$10,000.00           |
| 3450                      | Seguro de bienes patrimoniales  | \$25,000.00           | \$0.00         | \$25,000.00           | \$0.00              | \$0.00              | \$0.00              | \$0.00              | \$0.00              | \$0.00              | \$0.00              | \$0.00              | \$25,000.00           |
| 3451                      | Seguro de bienes patrimoniales  | \$25,000.00           | \$0.00         | \$25,000.00           | \$0.00              | \$0.00              | \$0.00              | \$0.00              | \$0.00              | \$0.00              | \$0.00              | \$0.00              | \$25,000.00           |
| 3470                      | Flates y manobras   | \$16,000.00           | \$0.00         | \$16,000.00           | \$498.94            | \$498.94            | \$498.94            | \$498.94            | \$498.94            | \$498.94            | \$498.94            | \$498.94            | \$15,501.06           |
| 3471                      | Fletes y manobras   | \$16,000.00           | \$0.00         | \$16,000.00           | \$498.94            | \$498.94            | \$498.94            | \$498.94            | \$498.94            | \$498.94            | \$498.94            | \$498.94            | \$15,501.06           |
| 3500                      | <b>SERVICIOS DE INSTALACIÓN, REPARACIÓN, MANTENIMIENTO</b>            | <b>\$2,905,000.00</b> | <b>\$0.00</b>  | <b>\$2,905,000.00</b> | <b>\$422,721.15</b> | <b>\$422,721.15</b> | <b>\$418,545.15</b> | <b>\$418,545.15</b> | <b>\$418,545.15</b> | <b>\$422,721.15</b> | <b>\$422,721.15</b> | <b>\$418,545.15</b> | <b>\$2,482,278.85</b> |
| 3510                      | Conservación y mantenimiento menor de inmuebles                       | \$60,000.00           | \$0.00         | \$60,000.00           | \$0.00              | \$0.00              | \$0.00              | \$0.00              | \$0.00              | \$0.00              | \$0.00              | \$0.00              | \$60,000.00           |
| 3511                      | Conservación y mantenimiento menor de inmuebles                       | \$60,000.00           | \$0.00         | \$60,000.00           | \$0.00              | \$0.00              | \$0.00              | \$0.00              | \$0.00              | \$0.00              | \$0.00              | \$0.00              | \$60,000.00           |
| 3520                      | Instalación, reparación y mantenimiento de mobiliario y equipo de     | \$16,000.00           | \$0.00         | \$16,000.00           | \$0.00              | \$0.00              | \$0.00              | \$0.00              | \$0.00              | \$0.00              | \$0.00              | \$0.00              | \$16,000.00           |
| 3521                      | Instalación, reparación y mantenimiento de mobiliario y equipo de     | \$16,000.00           | \$0.00         | \$16,000.00           | \$0.00              | \$0.00              | \$0.00              | \$0.00              | \$0.00              | \$0.00              | \$0.00              | \$0.00              | \$16,000.00           |
| 3530                      | Instalación, reparación y mantenimiento de equipo de cómputo y h      | \$28,000.00           | \$0.00         | \$28,000.00           | \$4,176.00          | \$4,176.00          | \$0.00              | \$0.00              | \$0.00              | \$4,176.00          | \$4,176.00          | \$0.00              | \$23,824.00           |
| 3531                      | Instalación, reparación y mantenimiento de equipo de cómputo y h      | \$28,000.00           | \$0.00         | \$28,000.00           | \$4,176.00          | \$4,176.00          | \$0.00              | \$0.00              | \$0.00              | \$4,176.00          | \$4,176.00          | \$0.00              | \$23,824.00           |
| 3540                      | Instalación, reparación y mantenimiento de equipo e instrumental      | \$255,000.00          | \$0.00         | \$255,000.00          | \$212,116.06        | \$212,116.06        | \$212,116.06        | \$212,116.06        | \$212,116.06        | \$212,116.06        | \$212,116.06        | \$212,116.06        | \$42,883.94           |
| 3541                      | Instalación, reparación y mantenimiento de equipo e instrumental      | \$255,000.00          | \$0.00         | \$255,000.00          | \$212,116.06        | \$212,116.06        | \$212,116.06        | \$212,116.06        | \$212,116.06        | \$212,116.06        | \$212,116.06        | \$212,116.06        | \$42,883.94           |
| 3550                      | Reparación y mantenimiento de equipo de transporte                    | \$60,000.00           | \$0.00         | \$60,000.00           | \$10,030.52         | \$10,030.52         | \$10,030.52         | \$10,030.52         | \$10,030.52         | \$10,030.52         | \$10,030.52         | \$10,030.52         | \$49,969.48           |
| 3551                      | Reparación y mantenimiento de equipo de transporte                    | \$60,000.00           | \$0.00         | \$60,000.00           | \$10,030.52         | \$10,030.52         | \$10,030.52         | \$10,030.52         | \$10,030.52         | \$10,030.52         | \$10,030.52         | \$10,030.52         | \$49,969.48           |
| 3570                      | Instalación, reparación y mantenimiento de maquinaria y otros eq      | \$16,000.00           | \$0.00         | \$16,000.00           | \$0.00              | \$0.00              | \$0.00              | \$0.00              | \$0.00              | \$0.00              | \$0.00              | \$0.00              | \$16,000.00           |
| 3571                      | Instalación, reparación y mantenimiento de maquinaria, otros equi     | \$16,000.00           | \$0.00         | \$16,000.00           | \$0.00              | \$0.00              | \$0.00              | \$0.00              | \$0.00              | \$0.00              | \$0.00              | \$0.00              | \$16,000.00           |
| 3580                      | Servicios de limpieza y manejo de desechos                            | \$2,450,000.00        | \$0.00         | \$2,450,000.00        | \$196,398.57        | \$196,398.57        | \$196,398.57        | \$196,398.57        | \$196,398.57        | \$196,398.57        | \$196,398.57        | \$196,398.57        | \$2,253,601.43        |
| 3581                      | Servicios de limpieza y manejo de desechos                            | \$2,450,000.00        | \$0.00         | \$2,450,000.00        | \$196,398.57        | \$196,398.57        | \$196,398.57        | \$196,398.57        | \$196,398.57        | \$196,398.57        | \$196,398.57        | \$196,398.57        | \$2,253,601.43        |
| 3590                      | Servicios de jardinería y fumigación                                  | \$20,000.00           | \$0.00         | \$20,000.00           | \$0.00              | \$0.00              | \$0.00              | \$0.00              | \$0.00              | \$0.00              | \$0.00              | \$0.00              | \$20,000.00           |
| 3591                      | Servicios de jardinería y fumigación                                  | \$20,000.00           | \$0.00         | \$20,000.00           | \$0.00              | \$0.00              | \$0.00              | \$0.00              | \$0.00              | \$0.00              | \$0.00              | \$0.00              | \$20,000.00           |
| 3600                      | <b>SERVICIOS DE COMUNICACIÓN SOCIAL Y PUBLICIDAD</b>                  | <b>\$1,280,000.00</b> | <b>\$0.00</b>  | <b>\$1,280,000.00</b> | <b>\$117,648.63</b> | <b>\$117,648.63</b> | <b>\$80,499.07</b>  | <b>\$80,499.07</b>  | <b>\$80,499.07</b>  | <b>\$117,648.63</b> | <b>\$117,648.63</b> | <b>\$80,499.07</b>  | <b>\$1,162,351.37</b> |
| 3610                      | Difusión por radio, televisión y otros medios de mensajería sobre pro | \$1,280,000.00        | \$0.00         | \$1,280,000.00        | \$117,648.63        | \$117,648.63        | \$80,499.07         | \$80,499.07         | \$80,499.07         | \$117,648.63        | \$117,648.63        | \$80,499.07         | \$1,162,351.37        |
| 3611                      | Difusión por radio, televisión y otros medios de mensajería sobre pr  | \$1,280,000.00        | \$0.00         | \$1,280,000.00        | \$117,648.63        | \$117,648.63        | \$80,499.07         | \$80,499.07         | \$80,499.07         | \$117,648.63        | \$117,648.63        | \$80,499.07         | \$1,162,351.37        |



| Ejercicio del Presupuesto |  | Egresos Aprobado Al 31/12/2019 | Ampliaciones / (Reducciones) | Egresos Modificado | Egresos Comprometido | Egresos Devengado | Egresos Ejercido | Egresos Pagado | Subejercicio |
|---------------------------|--|--------------------------------|------------------------------|--------------------|----------------------|-------------------|------------------|----------------|--------------|
| 3700                      | Servicios de traslados y viáticos                                | \$5,000.00                     | \$0.00                       | \$5,000.00         | \$374.00             | \$374.00          | \$374.00         | \$374.00       | \$4,626.00   |
| 3790                      | Otros servicios de traslado y hospedaje                          | \$5,000.00                     | \$0.00                       | \$5,000.00         | \$374.00             | \$374.00          | \$374.00         | \$374.00       | \$4,626.00   |
| 3791                      | OTROS SERVICIOS DE TRASLADO Y HOSPEDAJE                          | \$5,000.00                     | \$0.00                       | \$5,000.00         | \$374.00             | \$374.00          | \$374.00         | \$374.00       | \$4,626.00   |
| 3800                      | SERVICIOS OFICIALES  | \$1,718,000.00                 | \$0.00                       | \$1,718,000.00     | \$821,280.00         | \$821,280.00      | \$821,280.00     | \$821,280.00   | \$896,720.00 |
| 3820                      | Gastos de orden social y cultural                                | \$10,000.00                    | \$0.00                       | \$10,000.00        | \$0.00               | \$0.00            | \$0.00           | \$0.00         | \$10,000.00  |
| 3821                      | Gastos de orden social y cultural                                | \$10,000.00                    | \$0.00                       | \$10,000.00        | \$0.00               | \$0.00            | \$0.00           | \$0.00         | \$10,000.00  |
| 3840                      | Exposiciones   | \$1,708,000.00                 | \$0.00                       | \$1,708,000.00     | \$821,280.00         | \$821,280.00      | \$821,280.00     | \$821,280.00   | \$886,720.00 |
| 3841                      | Exposiciones   | \$1,508,000.00                 | \$0.00                       | \$1,508,000.00     | \$812,000.00         | \$812,000.00      | \$812,000.00     | \$812,000.00   | \$696,000.00 |
| 3843                      | ESPECTACULOS CULTURALES  | \$200,000.00                   | \$0.00                       | \$200,000.00       | \$9,280.00           | \$9,280.00        | \$9,280.00       | \$9,280.00     | \$190,720.00 |
| 3900                      | OTROS SERVICIOS GENERALES  | \$390,500.00                   | \$0.00                       | \$390,500.00       | \$32,069.00          | \$32,069.00       | \$32,069.00      | \$32,069.00    | \$358,431.00 |
| 3920                      | Impuestos y derechos   | \$35,500.00                    | \$0.00                       | \$35,500.00        | \$6,736.00           | \$6,736.00        | \$6,736.00       | \$6,736.00     | \$28,764.00  |
| 3921                      | Impuestos y derechos   | \$28,000.00                    | \$0.00                       | \$28,000.00        | \$1,000.00           | \$1,000.00        | \$1,000.00       | \$1,000.00     | \$27,000.00  |
| 3923                      | TENENCIAS Y CANJE DE PLACAS DE VEHICULOS OFICIALES               | \$7,500.00                     | \$0.00                       | \$7,500.00         | \$5,736.00           | \$5,736.00        | \$5,736.00       | \$5,736.00     | \$1,764.00   |
| 3950                      | Penas, multas, accesorios y actualizaciones                      | \$5,000.00                     | \$0.00                       | \$5,000.00         | \$0.00               | \$0.00            | \$0.00           | \$0.00         | \$5,000.00   |
| 3951                      | Penas, multas, accesorios y actualizaciones                      | \$5,000.00                     | \$0.00                       | \$5,000.00         | \$0.00               | \$0.00            | \$0.00           | \$0.00         | \$5,000.00   |
| 3980                      | Impuesto sobre nóminas y otros que se deriven de una relación la | \$350,000.00                   | \$0.00                       | \$350,000.00       | \$25,333.00          | \$25,333.00       | \$25,333.00      | \$25,333.00    | \$324,667.00 |
| 3982                      | Impuesto sobre nómina  | \$350,000.00                   | \$0.00                       | \$350,000.00       | \$25,333.00          | \$25,333.00       | \$25,333.00      | \$25,333.00    | \$324,667.00 |
| 5000                      | BIENES MUEBLES, INMUEBLES E INTANGIBLES                          | \$525,000.00                   | \$0.00                       | \$525,000.00       | \$0.00               | \$0.00            | \$0.00           | \$0.00         | \$525,000.00 |
| 5100                      | MOBILIARIO Y EQUIPO DE ADMINISTRACIÓN                            | \$460,000.00                   | \$0.00                       | \$460,000.00       | \$0.00               | \$0.00            | \$0.00           | \$0.00         | \$460,000.00 |
| 5110                      | Muebles de oficina y estantería                                  | \$30,000.00                    | \$0.00                       | \$30,000.00        | \$0.00               | \$0.00            | \$0.00           | \$0.00         | \$30,000.00  |
| 5111                      | Muebles de oficina y estantería                                  | \$30,000.00                    | \$0.00                       | \$30,000.00        | \$0.00               | \$0.00            | \$0.00           | \$0.00         | \$30,000.00  |
| 5150                      | Equipos de cómputo y de tecnologías de la información            | \$30,000.00                    | \$0.00                       | \$30,000.00        | \$0.00               | \$0.00            | \$0.00           | \$0.00         | \$30,000.00  |
| 5151                      | Equipo de cómputo y de tecnología de la información              | \$30,000.00                    | \$0.00                       | \$30,000.00        | \$0.00               | \$0.00            | \$0.00           | \$0.00         | \$30,000.00  |
| 5190                      | Otro mobiliario y equipo de administración                       | \$400,000.00                   | \$0.00                       | \$400,000.00       | \$0.00               | \$0.00            | \$0.00           | \$0.00         | \$400,000.00 |
| 5191                      | Otros mobiliarios y equipos de administración                    | \$400,000.00                   | \$0.00                       | \$400,000.00       | \$0.00               | \$0.00            | \$0.00           | \$0.00         | \$400,000.00 |
| 5200                      | MOBILIARIO Y EQUIPO EDUCACIONAL Y RECREATIVO                     | \$10,000.00                    | \$0.00                       | \$10,000.00        | \$0.00               | \$0.00            | \$0.00           | \$0.00         | \$10,000.00  |
| 5230                      | Cámaras fotográficas y de video                                  | \$10,000.00                    | \$0.00                       | \$10,000.00        | \$0.00               | \$0.00            | \$0.00           | \$0.00         | \$10,000.00  |
| 5231                      | Cámaras fotográficas y de video                                  | \$10,000.00                    | \$0.00                       | \$10,000.00        | \$0.00               | \$0.00            | \$0.00           | \$0.00         | \$10,000.00  |
| 5300                      | EQUIPO E INSTRUMENTAL MÉDICO Y DE LABORATORIO                    | \$10,000.00                    | \$0.00                       | \$10,000.00        | \$0.00               | \$0.00            | \$0.00           | \$0.00         | \$10,000.00  |
| 5310                      | Equipo médico y de laboratorio                                   | \$10,000.00                    | \$0.00                       | \$10,000.00        | \$0.00               | \$0.00            | \$0.00           | \$0.00         | \$10,000.00  |
| 5311                      | Equipo médico y de laboratorio                                   | \$10,000.00                    | \$0.00                       | \$10,000.00        | \$0.00               | \$0.00            | \$0.00           | \$0.00         | \$10,000.00  |
| 5400                      | VEHICULOS Y EQUIPO DE TRANSPORTE                                 | \$10,000.00                    | \$0.00                       | \$10,000.00        | \$0.00               | \$0.00            | \$0.00           | \$0.00         | \$10,000.00  |

Page 9

| Ejercicio del Presupuesto |                                | Egresos Aprobado Al 31/12/2019 |                    |                      |                   |                  |                |                | Egresos Ejercido | Egresos Pagado  | Subejercicio |
|---------------------------|--------------------------------|--------------------------------|--------------------|----------------------|-------------------|------------------|----------------|----------------|------------------|-----------------|--------------|
|                           |                                | Ampliaciones / (Reducciones)   | Egresos Modificado | Egresos Comprometido | Egresos Devengado | Egresos Ejercido | Egresos Pagado |                |                  |                 |              |
| 5410                      | Automóviles y Equipo Terrestre | \$0.00                         | \$10,000.00        | \$0.00               | \$0.00            | \$0.00           | \$0.00         | \$0.00         | \$0.00           | \$10,000.00     |              |
| 5411                      | Vehículos y equipo terrestre   | \$0.00                         | \$10,000.00        | \$0.00               | \$0.00            | \$0.00           | \$0.00         | \$0.00         | \$0.00           | \$10,000.00     |              |
| 5700                      | ACTIVOS BIOLÓGICOS             | \$0.00                         | \$10,000.00        | \$0.00               | \$0.00            | \$0.00           | \$0.00         | \$0.00         | \$0.00           | \$10,000.00     |              |
| 5750                      | Peces y acuicultura            | \$0.00                         | \$10,000.00        | \$0.00               | \$0.00            | \$0.00           | \$0.00         | \$0.00         | \$0.00           | \$10,000.00     |              |
| 5751                      | PECES Y ACUICULTURA            | \$0.00                         | \$10,000.00        | \$0.00               | \$0.00            | \$0.00           | \$0.00         | \$0.00         | \$0.00           | \$10,000.00     |              |
| 5900                      | ACTIVOS INTANGIBLES            | \$0.00                         | \$25,000.00        | \$0.00               | \$0.00            | \$0.00           | \$0.00         | \$0.00         | \$0.00           | \$25,000.00     |              |
| 5910                      | Software                       | \$0.00                         | \$25,000.00        | \$0.00               | \$0.00            | \$0.00           | \$0.00         | \$0.00         | \$0.00           | \$25,000.00     |              |
| 5911                      | Software                       | \$0.00                         | \$25,000.00        | \$0.00               | \$0.00            | \$0.00           | \$0.00         | \$0.00         | \$0.00           | \$25,000.00     |              |
| <b>RECURSOS ESTATALES</b> |                                | \$35,719,376.51                | \$35,719,376.51    | \$3,822,383.78       | \$3,822,383.78    | \$3,774,950.82   | \$3,774,950.82 | \$3,774,950.82 | \$3,774,950.82   | \$31,896,992.73 |              |

## 262 RECURSOS ESTATALES

|      |  |        |              |              |              |              |              |              |              |              |
|------|--|--------|--------------|--------------|--------------|--------------|--------------|--------------|--------------|--------------|
| 1000 | SERVICIOS PERSONALES   | \$0.00 | \$96,000.00  | \$407,668.95 | \$407,668.95 | \$407,668.95 | \$407,668.95 | \$407,668.95 | \$407,668.95 | \$311,668.95 |
| 1400 | SEGURIDAD SOCIAL   | \$0.00 | \$96,000.00  | \$407,668.95 | \$407,668.95 | \$407,668.95 | \$407,668.95 | \$407,668.95 | \$407,668.95 | \$311,668.95 |
| 1410 | Aportaciones de seguridad social                               | \$0.00 | \$96,000.00  | \$407,668.95 | \$407,668.95 | \$407,668.95 | \$407,668.95 | \$407,668.95 | \$407,668.95 | \$311,668.95 |
| 1411 | Aportaciones de seguridad social                               | \$0.00 | \$96,000.00  | \$407,668.95 | \$407,668.95 | \$407,668.95 | \$407,668.95 | \$407,668.95 | \$407,668.95 | \$311,668.95 |
| 2000 | MATERIALES Y SUMINISTRO  | \$0.00 | \$25,000.00  | \$0.00       | \$0.00       | \$0.00       | \$0.00       | \$0.00       | \$0.00       | \$25,000.00  |
| 2100 | Materiales de administración, emisión de documentos y articuli | \$0.00 | \$25,000.00  | \$0.00       | \$0.00       | \$0.00       | \$0.00       | \$0.00       | \$0.00       | \$25,000.00  |
| 2160 | Material de limpieza   | \$0.00 | \$25,000.00  | \$0.00       | \$0.00       | \$0.00       | \$0.00       | \$0.00       | \$0.00       | \$25,000.00  |
| 2161 | Material de limpieza   | \$0.00 | \$25,000.00  | \$0.00       | \$0.00       | \$0.00       | \$0.00       | \$0.00       | \$0.00       | \$25,000.00  |
| 3000 | SERVICIOS GENERALES  | \$0.00 | \$502,542.08 | \$314,866.07 | \$314,866.07 | \$314,866.07 | \$314,866.07 | \$314,866.07 | \$314,866.07 | \$187,576.01 |
| 3100 | SERVICIOS BÁSICOS  | \$0.00 | \$76,333.32  | \$261,949.25 | \$261,949.25 | \$261,949.25 | \$261,949.25 | \$261,949.25 | \$261,949.25 | \$186,615.93 |
| 3110 | Energía eléctrica  | \$0.00 | \$46,666.66  | \$233,345.00 | \$233,345.00 | \$233,345.00 | \$233,345.00 | \$233,345.00 | \$233,345.00 | \$186,678.34 |
| 3111 | Energía eléctrica  | \$0.00 | \$46,666.66  | \$233,345.00 | \$233,345.00 | \$233,345.00 | \$233,345.00 | \$233,345.00 | \$233,345.00 | \$186,678.34 |
| 3130 | Agua   | \$0.00 | \$25,000.00  | \$19,933.00  | \$19,933.00  | \$19,933.00  | \$19,933.00  | \$19,933.00  | \$19,933.00  | \$5,067.00   |
| 3131 | Agua   | \$0.00 | \$25,000.00  | \$19,933.00  | \$19,933.00  | \$19,933.00  | \$19,933.00  | \$19,933.00  | \$19,933.00  | \$5,067.00   |
| 3140 | Telefonía Tradicional  | \$0.00 | \$4,666.66   | \$8,671.25   | \$8,671.25   | \$8,671.25   | \$8,671.25   | \$8,671.25   | \$8,671.25   | \$4,004.59   |
| 3141 | Telefonía tradicional  | \$0.00 | \$4,666.66   | \$8,671.25   | \$8,671.25   | \$8,671.25   | \$8,671.25   | \$8,671.25   | \$8,671.25   | \$4,004.59   |
| 3200 | SERVICIOS DE ARRENDAMIENTO                                     | \$0.00 | \$883.34     | \$0.00       | \$0.00       | \$0.00       | \$0.00       | \$0.00       | \$0.00       | \$883.34     |
| 3290 | Otros arrendamientos   | \$0.00 | \$883.34     | \$0.00       | \$0.00       | \$0.00       | \$0.00       | \$0.00       | \$0.00       | \$883.34     |
| 3291 | Otros arrendamientos   | \$0.00 | \$883.34     | \$0.00       | \$0.00       | \$0.00       | \$0.00       | \$0.00       | \$0.00       | \$883.34     |
| 3300 | SERVICIOS PROFESIONALES, CIENTÍFICOS, TÉCNICOS Y OTF           | \$0.00 | \$50,000.00  | \$0.00       | \$0.00       | \$0.00       | \$0.00       | \$0.00       | \$0.00       | \$50,000.00  |
| 3380 | Servicios de vigilancia  | \$0.00 | \$50,000.00  | \$0.00       | \$0.00       | \$0.00       | \$0.00       | \$0.00       | \$0.00       | \$50,000.00  |

Page 10

| Ejercicio del Presupuesto |  | Egresos Aprobado Al 31/12/2019 | Ampliaciones / (Reducciones) | Egresos Modificado | Egresos Comprometido | Egresos Devengado | Egresos Ejercido | Egresos Pagado | Subejercicio |
|---------------------------|--|--------------------------------|------------------------------|--------------------|----------------------|-------------------|------------------|----------------|--------------|
| 3381                      | Servicios de vigilancia  | \$0.00                         | \$50,000.00                  | \$50,000.00        | \$0.00               | \$0.00            | \$0.00           | \$0.00         | \$50,000.00  |
| 3400                      | SERVICIOS FINANCIEROS, BANCARIOS Y COMERCIALES                     | \$0.00                         | \$4,323.82                   | \$4,323.82         | \$17,714.82          | \$17,714.82       | \$17,714.82      | \$17,714.82    | -\$13,391.00 |
| 3410                      | Servicios financieros y bancarios                                  | \$0.00                         | \$1,666.66                   | \$1,666.66         | \$1,771.86           | \$1,771.86        | \$1,771.86       | \$1,771.86     | -\$105.20    |
| 3411                      | Servicios financieros y bancarios                                  | \$0.00                         | \$1,666.66                   | \$1,666.66         | \$1,771.86           | \$1,771.86        | \$1,771.86       | \$1,771.86     | -\$105.20    |
| 3450                      | Seguro de bienes patrimoniales                                     | \$0.00                         | \$2,657.16                   | \$2,657.16         | \$15,942.96          | \$15,942.96       | \$15,942.96      | \$15,942.96    | -\$13,285.80 |
| 3451                      | Seguro de bienes patrimoniales                                     | \$0.00                         | \$2,657.16                   | \$2,657.16         | \$15,942.96          | \$15,942.96       | \$15,942.96      | \$15,942.96    | -\$13,285.80 |
| 3500                      | SERVICIOS DE INSTALACIÓN, REPARACIÓN, MANTENIMIENTO                | \$0.00                         | \$117,334.00                 | \$117,334.00       | \$0.00               | \$0.00            | \$0.00           | \$0.00         | \$117,334.00 |
| 3580                      | Servicios de limpieza y manejo de desechos                         | \$0.00                         | \$117,334.00                 | \$117,334.00       | \$0.00               | \$0.00            | \$0.00           | \$0.00         | \$117,334.00 |
| 3581                      | Servicios de limpieza y manejo de desechos                         | \$0.00                         | \$117,334.00                 | \$117,334.00       | \$0.00               | \$0.00            | \$0.00           | \$0.00         | \$117,334.00 |
| 3600                      | SERVICIOS DE COMUNICACIÓN SOCIAL Y PUBLICIDAD                      | \$0.00                         | \$1,666.66                   | \$1,666.66         | \$10,000.00          | \$10,000.00       | \$10,000.00      | \$10,000.00    | -\$8,333.34  |
| 3610                      | Difusión por radio, televisión y otros medios de mensaje sobre pro | \$0.00                         | \$1,666.66                   | \$1,666.66         | \$10,000.00          | \$10,000.00       | \$10,000.00      | \$10,000.00    | -\$8,333.34  |
| 3611                      | Difusión por radio, televisión y otros medios de mensajes sobre pr | \$0.00                         | \$1,666.66                   | \$1,666.66         | \$10,000.00          | \$10,000.00       | \$10,000.00      | \$10,000.00    | -\$8,333.34  |
| 3800                      | SERVICIOS OFICIALES  | \$0.00                         | \$243,667.60                 | \$243,667.60       | \$0.00               | \$0.00            | \$0.00           | \$0.00         | \$243,667.60 |
| 3840                      | Exposiciones   | \$0.00                         | \$243,667.60                 | \$243,667.60       | \$0.00               | \$0.00            | \$0.00           | \$0.00         | \$243,667.60 |
| 3841                      | Exposiciones   | \$0.00                         | \$242,120.94                 | \$242,120.94       | \$0.00               | \$0.00            | \$0.00           | \$0.00         | \$242,120.94 |
| 3843                      | ESPECTACULOS CULTURALES  | \$0.00                         | \$1,546.66                   | \$1,546.66         | \$0.00               | \$0.00            | \$0.00           | \$0.00         | \$1,546.66   |
| 3900                      | OTROS SERVICIOS GENERALES  | \$0.00                         | \$8,333.34                   | \$8,333.34         | \$25,202.00          | \$25,202.00       | \$25,202.00      | \$25,202.00    | -\$16,868.66 |
| 3980                      | Impuesto sobre nóminas y otros que se derivan de una relación la   | \$0.00                         | \$8,333.34                   | \$8,333.34         | \$25,202.00          | \$25,202.00       | \$25,202.00      | \$25,202.00    | -\$16,868.66 |
| 3982                      | Impuesto sobre nómina  | \$0.00                         | \$8,333.34                   | \$8,333.34         | \$25,202.00          | \$25,202.00       | \$25,202.00      | \$25,202.00    | -\$16,868.66 |
| <b>RECURSOS ESTATALES</b> |  | \$0.00                         | \$623,542.08                 | \$623,542.08       | \$722,535.02         | \$722,535.02      | \$722,535.02     | \$722,535.02   | -\$98,992.94 |


**Total Final** \$41,869,376.51 \$804,624.18 \$42,674,000.69 \$5,256,176.58 \$5,172,122.60 \$37,417,824.11

Egresos

Aprobado Al 31/12/2019 Ampliaciones / (Reducciones)

Ejercicio del Presupuesto

Egresos Modificado Egresos Comprometido Egresos Devengado Egresos Ejercido Egresos Pagado Subejercicio

  
MARIA DEL REFUGIO GONZALEZ FLORES  
DIRECTORA GENERAL

  
GISELA EDITH CARO ZUMAYA  
DIRECTORA ADMINISTRATIVA

**Gasto por Categoría Programática**  
 Del 01/ene./2019 Al 28/feb./2019

| Concepto | Egresos       |                                      |                       |                |             | Subejercicio<br>6 = ( 3 - 4 ) |
|----------|---------------|--------------------------------------|-----------------------|----------------|-------------|-------------------------------|
|          | Aprobado<br>1 | Ampliaciones /<br>(Reducciones)<br>2 | Modificado<br>3=(1+2) | Devengado<br>4 | Pagado<br>5 |                               |


**rogramas**


**Desempeño de las Funciones**

|                                   |                        |                       |                        |                       |                       |                        |
|-----------------------------------|------------------------|-----------------------|------------------------|-----------------------|-----------------------|------------------------|
| Prestación de Servicios Públicos  | \$41,869,376.51        | \$4,722,745.27        | \$46,592,121.78        | \$5,256,176.58        | \$5,172,122.60        | \$41,335,945.20        |
| <b>Desempeño de las Funciones</b> | <b>\$41,869,376.51</b> | <b>\$4,722,745.27</b> | <b>\$46,592,121.78</b> | <b>\$5,256,176.58</b> | <b>\$5,172,122.60</b> | <b>\$41,335,945.20</b> |

**Total del Gasto**

|  |                        |                       |                        |                       |                       |                        |
|--|------------------------|-----------------------|------------------------|-----------------------|-----------------------|------------------------|
|  | <b>\$41,869,376.51</b> | <b>\$4,722,745.27</b> | <b>\$46,592,121.78</b> | <b>\$5,256,176.58</b> | <b>\$5,172,122.60</b> | <b>\$41,335,945.20</b> |
|--|------------------------|-----------------------|------------------------|-----------------------|-----------------------|------------------------|

  
 MARIA DEL REFUGIO GONZALEZ FLORES  
 DIRECTORA GENERAL

  
 GISELA EDITH CARO ZUMAYA  
 DIRECTORA ADMINISTRATIVA







MUSEO LABERINTO DE LAS CIENCIAS Y LAS ARTES  
ESTADO DE SAN LUÍS POTOSÍ  
Programas y Proyectos de Inversión  
Del 01/ene./2019 Al 28/feb./2019

Fecha y  
hora de | 04/mzo./2019  
05:27 p. m.

**NO APLICA**



MARIA DEL REFUGIO GONZÁLEZ FLORES  
DIRECTORA GENERAL



GISELA EDITH CARO ZUMAYA  
DIRECTORA ADMINISTRATIVA