

Información

Contable

CUARTO TRIMESTRE 2018



INFORMACIÓN CONTABLE, FINANCIERA Y PRESUPUESTARIA

INFORMACIÓN CONTABLE

1. ESTADO DE SITUACIÓN FINANCIERA.
2. ESTADO DE ACTIVIDADES.
3. ESTADO DE VARIACIÓN EN LA HACIENDA PÚBLICA.
4. ESTADO DE CAMBIOS EN LA SITUACION FINANCIERA.
5. ESTADO DE FLUJOS DE EFECTIVO.
6. ESTADO ANALÍTICO DEL ACTIVO.
7. NOTAS A LOS ESTADOS FINANCIEROS.



INFORMACIÓN PRESUPUESTARIA

8. ESTADO ANALITICO DE INGRESOS, DESAGREGADO POR RUBRO Y TIPO CONFORME AL CLASF. POR RUBRO DE INGRESOS.
 9. ESTADO ANALITICO DE INGRESOS, POR FUENTE DE FINANCIAMIENTO.
- ESTADO ANALITICO DEL EJERCICIO DEL PRESUPUESTO DE EGRESOS, EL QUE SE DERIVAN LAS SIG. CLASIF:
10. POR OBJETO DEL GASTO.
 11. ECONOMICA.
 12. ADMINISTRATIVA.
 13. FUNCIONAL.

INFORMACIÓN DE DISCIPLINA FINANCIERA

14. ESTADO DE SITUACIÓN FINANCIERA DETALLADO - LDF
 15. INFORME ANALITICO DE LA DEUDA Y OTROS PASIVOS - LDF
 16. INFORME ANALITICO DE OBLIGACIONES DIFERENTES DE FINANCIAMIENTOS - LDF
 17. BALANCE PRESUPUESTARIO - LDF
 18. ESTADO ANALITICO DE INGRESOS DETALLADOS - LDF
- EDO ANALITICO DEL EJERCICIO DEL PRESUPUESTO DE EGRESOS DETALLADO-LDF, CONFORME A LO SIG:
19. CLASIFICACIÓN POR OBJETO DEL GASTO.
 20. CLASIFICACIÓN ADMINISTRATIVA.
 21. CLASIFICACIÓN FUNCIONAL.
 22. CLASIFICACIÓN DE SERVICIOS PERSONALES POR CATEGORÍA.

OTROS

23. INFORMACIÓN DE OBLIGACIONES PAGADAS O GARANTIZADAS CON FONDOS FEDERALES.
24. REPORTE DEL EJERCICIO Y DESTINO DEL GASTO FEDERALIZADO Y REINTEGROS.
25. REPORTE DE LAS EROGACIONES ADICIONALES A LAS APROBADAS EN EL PRESUPUESTO DE EGRESOS, CON CARGO A LOS INGRESOS EXCEDENTES DERIVADOS DE INGRESOS DE LIBRE DISPOSICIÓN QUE, EN SU CASO, RESULTEN DE LOS INGRESOS AUTORIZADOS EN LA LEY DE INGRESOS.
26. REPORTE SOBRE EL MONTO TOTAL EROGADO DURANTE EL PERIODO CORRESPONDIENTE A CONTRATOS PLURIANUALES DE OBRAS PÚBLICAS, ADQUISICIONES Y ARRENDAMIENTOS O SERVICIOS.
27. INFORMACIÓN DETALLADA DE CADA FINANCIAMIENTO U OBLIGACIÓN CONTRAÍDA EN EL PERIODO.

MUNICIPIO DE ÉBANO, S. L. P.
MUNICIPAL
SAN LUIS POTOS
Estado de Situación Financiera
Al 31/dic/2018



Usu: contar28

Rep: rptEstadoSituacionFinanciera

Fecha y hora de Impresión | 14/ene/2019 01:29 p.m.

<u>2018</u>	<u>2018</u>
ACTIVO	PASIVO
ACTIVO CIRCULANTE	PASIVO CIRCULANTE
EFFECTIVO Y EQUIVALENTES \$6,136,845.13	CUENTAS POR PAGAR A CORTO PLAZO \$10,057,437.76
DERECHOS A RECIBIR EFECTIVO O EQUIVALENTES \$2,130,665.02	PORCIÓN A CORTO PLAZO DE LA DEUDA PÚBLICA A L -\$1,573,263.16
Total de Activos Circulantes \$6,136,845.13	OTROS PASIVOS A CORTO PLAZO \$983,461.08
ACTIVO NO CIRCULANTE	Total de Pasivos Circulantes \$9,467,635.68
DERECHOS A RECIBIR EFECTIVO O EQUIVALENTES A L \$20,340,498.82	PASIVO NO CIRCULANTE
BIENES INMUEBLES, INFRAESTRUCTURA Y CONSTRU \$5,732,402.83	CUENTAS POR PAGAR A LARGO PLAZO \$0.00
BIENES MUEBLES \$3,255,787.77	PASIVOS DIFERIDOS A LARGO PLAZO \$9,486,444.98
ACTIVOS INTANGIBLES \$10,971,197.10	FONDOS Y BIENES DE TERCEROS EN GARANTÍA Y/O F \$39,000.00
DEPRECIACIÓN, DETERIORO Y AMORTIZACIÓN ACUML \$454,132.40	Total de Pasivos No Circulantes \$9,525,444.98
ACTIVOS DIFERIDOS -\$1,375,529.49	
Total de Activos No Circulantes \$1,302,508.21	
Total de Activos \$20,340,498.82	Total de Pasivos \$18,993,080.66

HACIENDA PÚBLICA/ PATRIMONIO	HACIENDA PÚBLICA/ PATRIMONIO
Total de Activos \$26,477,343.95	ACTUALIZACIÓN DE LA HACIENDA PÚBLICA/PATRIMONIO \$1,229,331.68
	HACIENDA PÚBLICA /PATRIMONIO GENERADO \$14,850,300.69
	RESULTADOS DEL EJERCICIO (AHORRO/ DESAHORRO) \$13,279,467.97
	EXCESO O INSUFICIENCIA EN LA ACTUALIZACIÓN DE LA I \$0.00
	Total Hacienda Pública/Patrimonio \$7,484,263.29
	Total de Pasivo y Hacienda Pública/Patrimonio \$26,477,343.95



MUNICIPIO DE ÉBANO, S. L. P.
SAN LUIS POTOS
MUNICIPAL
Estado de Situación Financiera

Usu: comtar28
 Rep: rptEstadoSituacionFinanciera

Fecha y hora de Impresión | 14/ene/2019 | 01:29 p.m.

Al 31/dic/2018

2018

"Bajo protesta de decir verdad declaramos que los Estados Financieros y sus notas, son razonablemente correctos y son responsabilidad del emisor".


 C.P. BEATRIZ EUGENIA SALAS GUZMAN
 TESORERA MUNICIPAL



ING. CRISPIN ORDAZ TRUJILLO
 PRESIDENTE MUNICIPAL



LIC. LIC. PEDRO JAVIER GONZALEZ RAMIREZ
 SINDICO MUNICIPAL

TESORERIA MUNICIPAL
 H. AYUNTAMIENTO
 2018-2021
 EBANO, S.L.P.

CP. JANETH MARLEN RAMIREZ SANCHEZ
 CONTRALOR INTERNO



MUNICIPIO DE ÉBANO, S. L. P.
SAN LUIS POTOS MUNICIPAL
Estado de Actividades
Del 01/ene/2018 al 31/dic/2018

Usr: contar28
Rep: rptEstadoActividades

Fecha y hora de Impresión 14/ene/2019 01:32 p.m.

	<u>2018</u>	<u>2017</u>
INGRESOS Y OTROS BENEFICIOS		
INGRESOS DE GESTIÓN	\$7,937,606.83	\$0.00
IMPUESTOS	\$3,439,044.00	\$0.00
IMPUESTOS SOBRE EL PATRIMONIO	\$3,439,044.00	\$0.00
DERECHOS	\$4,058,379.88	\$0.00
PRODUCTOS DE TIPO CORRIENTE *	\$127,716.37	\$0.00
APROVECHAMIENTOS DE TIPO CORRIENTE	\$312,466.58	\$0.00
PARTICIPACIONES, APORTACIONES, TRANSFERENCIAS, ASIGNACIONES, SUBSIDIOS Y	\$143,899,063.53	\$0.00
PARTICIPACIONES Y APORTACIONES	\$143,899,063.53	\$0.00
PARTICIPACIONES	\$68,937,504.82	\$0.00
APORTACIONES	\$63,124,311.04	\$0.00
CONVENIOS	\$2,175,324.00	\$0.00
INCENTIVOS DERIVADOS DE LA COLABORACIÓN FISCAL	\$9,661,923.67	\$0.00
OTROS INGRESOS Y BENEFICIOS	\$0.00	\$0.00
Total de Ingresos y Otros Beneficios	\$151,836,670.36	\$0.00
GASTOS Y OTRAS PÉRDIDAS		
GASTOS DE FUNCIONAMIENTO	\$72,974,739.62	\$0.00
SERVICIOS PERSONALES	\$51,558,787.82	\$0.00
MATERIALES Y SUMINISTROS	\$5,767,591.35	\$0.00
SERVICIOS GENERALES	\$15,648,360.45	\$0.00
TRANSFERENCIAS, ASIGNACIONES, SUBSIDIOS Y OTRAS AYUDAS	\$15,444,901.79	\$0.00
AYUDAS SOCIALES	\$9,995,695.07	\$0.00
PENSIONES Y JUBILACIONES	\$5,449,206.72	\$0.00
PARTICIPACIONES Y APORTACIONES	\$1,348,492.86	\$0.00
CONVENIOS	\$1,348,492.86	\$0.00
INTERESES, COMISIONES Y OTROS GASTOS DE LA DEUDA PÚBLICA	\$470,623.08	\$0.00
INTERESES DE LA DEUDA PÚBLICA	\$470,623.08	\$0.00
OTROS GASTOS Y PÉRDIDAS EXTRAORDINARIAS	\$0.00	\$0.00
Inversión Pública	\$48,318,445.04	\$0.00
Inversión Pública no Capitalizable	\$48,318,445.04	\$0.00
Total de Gastos y otras Pérdidas	\$138,557,202.39	\$0.00
Resultado del Ejercicio (Ahorro/Desahorro)	\$13,279,467.97	\$0.00



MUNICIPIO DE ÉBANO, S. L. P.
SAN LUIS POTOS MUNICIPAL

Estado de Actividades

Del 01/ene/2018 al 31/dic/2018

Usu: contar28
Rep: rptEstadoActividades

Fecha y hora de Impresión 14/ene/2019 01:32 p.m.

2018

2017

"Bajo protesta de decir verdad declaramos que los Estados Financieros y sus notas, son razonablemente correctos y son responsabilidad del emisor".

C.P. BEATRIZ EUGENIA SALAS GUZMAN
TESORERA MUNICIPAL



TESORERIA MUNICIPAL
H. AYUNTAMIENTO
2018-2021
EBANO, S.L.P.

ING. CRISPIN ORDAZ TRUJILLO
PRESIDENTE MUNICIPAL

LIC. LIC. PEDRO JAVIER GONZALEZ RAMIREZ
SINDICO MUNICIPAL

CP. JANETH MARLEN RAMIREZ SANCHEZ
CONTRALOR INTERNO



MUNICIPIO DE EBANO, S. L. P.
SAN LUIS POTOS MUNICIPAL
 Estado de Variaciones en la Hacienda Pública
 Del 01/ene/2018 Al 31/dic/2018

Usr: contar28
 Rep: rptEstadoVariacionHacienda

Fecha y hora de Impresión 14/ene/2019 01:33 p.m.

Concepto	Hacienda Pública/ Patrimonio Generado		Ajustes por Cambios de Valor	Total*
	Hacienda Pública/ Patrimonio Contribuido	De Ejercicios Anteriores		
HACIENDA PÚBLICA/PATRIMONIO CONTRIBUIDO NETO 2017	\$1,229,331.68	\$0.00	\$0.00	\$1,229,331.68
APORTACIONES	\$0.00	\$0.00	\$0.00	\$0.00
DONACIONES DE CAPITAL	\$0.00	\$0.00	\$0.00	\$0.00
ACTUALIZACIÓN DE LA HACIENDA PÚBLICA/PATRIMONIO	\$1,229,331.68	\$0.00	\$0.00	\$1,229,331.68
HACIENDA PÚBLICA /PATRIMONIO GENERADO NETO 2017	\$0.00	\$0.00	\$0.00	\$0.00
RESULTADOS DEL EJERCICIO (AHORRO/ DESAHORRO)	\$0.00	\$0.00	\$0.00	\$0.00
RESULTADOS DE EJERCICIOS ANTERIORES	\$0.00	\$0.00	\$0.00	\$0.00
REVALÚOS	\$0.00	\$0.00	\$0.00	\$0.00
RESERVAS	\$0.00	\$0.00	\$0.00	\$0.00
RECTIFICACIONES DE RESULTADOS DE EJERCICIOS ANTERIORES	\$0.00	\$0.00	\$0.00	\$0.00
EXCESO O INSUFICIENCIA EN LA ACTUALIZACIÓN DE LA HACIENDA PÚBLICA/ I	\$0.00	\$0.00	\$0.00	\$0.00
RESULTADO POR POSICIÓN MONETARIA	\$0.00	\$0.00	\$0.00	\$0.00
RESULTADO POR TENENCIA DE ACTIVOS NO MONETARIOS	\$0.00	\$0.00	\$0.00	\$0.00
HACIENDA PÚBLICA / PATRIMONIO NETO FINAL 2017	\$1,229,331.68	\$0.00	\$0.00	\$1,229,331.68
CAMBIOS EN LA HACIENDA PÚBLICA/PATRIMONIO CONTRIBUIDO NETO 2018	\$0.00	\$0.00	\$0.00	\$0.00
APORTACIONES	\$0.00	\$0.00	\$0.00	\$0.00
DONACIONES DE CAPITAL	\$0.00	\$0.00	\$0.00	\$0.00
ACTUALIZACIÓN DE LA HACIENDA PÚBLICA/PATRIMONIO	\$0.00	\$0.00	\$0.00	\$0.00
VARIACIONES DE LA HACIENDA PÚBLICA / PATRIMONIO GENERADO NETO 2018	\$0.00	\$0.00	\$13,279,467.97	\$13,279,467.97
RESULTADOS DEL EJERCICIO (AHORRO/ DESAHORRO)	\$0.00	\$0.00	\$13,279,467.97	\$13,279,467.97
RESULTADOS DE EJERCICIOS ANTERIORES	\$0.00	\$0.00	\$0.00	\$0.00
REVALÚOS	\$0.00	\$0.00	\$0.00	\$0.00
RESERVAS	\$0.00	\$0.00	\$0.00	\$0.00
RECTIFICACIONES DE RESULTADOS DE EJERCICIOS ANTERIORES	\$0.00	\$0.00	\$0.00	\$0.00
CAMBIOS EN EL EXCESO O INSUFICIENCIA EN LA ACTUALIZACIÓN DE LA HACI	\$0.00	\$0.00	\$0.00	\$0.00
RESULTADO POR POSICIÓN MONETARIA	\$0.00	\$0.00	\$0.00	\$0.00



MUNICIPIO DE EBANO, S. L. P.
SAN LUIS POTOS MUNICIPAL
 Estado de Variaciones en la Hacienda Pública
 Del 01/ene/2018 Al 31/dic/2018

Fecha y hora de Impresión: 14/ene/2019 01:33 p.m.

Usr: contal/28
 Rep: rptEstadoVariacionHacienda

Concepto	Hacienda Publica/ Patrimonio Generado		Ajustes por Cambios de Valor	Total*
	Hacienda Publica/ Patrimonio Contribuido	De Ejercicios Anteriores		

RESULTADO POR TENENCIA DE ACTIVOS NO MONETARIOS	\$0.00	\$0.00	\$0.00	\$0.00
HACIENDA PÚBLICA / PATRIMONIO NETO FINAL 2018	\$1,229,331.68	\$0.00	\$13,279,467.97	\$14,508,799.65

"Bajo protesta de decir verdad declaramos que los Estados Financieros y sus notas, son razonablemente correctos y son responsabilidad del emisor".



C.P. BEATRIZ EUGENIA SALAS GUZMAN
 TESORERA MUNICIPAL



TESORERIA MUNICIPAL
 H. AYUNTAMIENTO
 2018-2021


 LIC. LIC. PEDRO JAVIER GONZALEZ RAMIREZ
 SINDICO MUNICIPAL



ING. CRISPIN ORDAZ TRUJILLO
 PRESIDENTE MUNICIPAL



CP. JANETH MARLEN RAMIREZ SANCHEZ
 CONTRALOR INTERNO

MUNICIPIO DE EBANO, S. L. P.
SAN LUIS POTOSÍ MUNICIPAL
Estado de Cambios en la Situación Financiera
Del 01/ene/2018 Al 31/dic/2018

Usr: contar28
 Rep: rptEstadoCambiosSituacionFinanciera

Fecha y hora de Impresión 14/ene/2019 01:33 p.m.

ACTIVO	Origen*	Aplicación*
		\$402,476.55
<u>ACTIVO CIRCULANTE</u>	<u>\$3,051,217.06</u>	
EFFECTIVO Y EQUIVALENTES	\$3,776,994.04	
DERECHOS A RECIBIR EFECTIVO O EQUIVALENTES		\$729,419.50
<u>ACTIVO NO CIRCULANTE</u>		<u>\$3,463,693.61</u>
DERECHOS A RECIBIR EFECTIVO O EQUIVALENTES A LARGO PLAZO		\$5,732,427.63
BIENES INMUEBLES, INFRAESTRUCTURA Y CONSTRUCCIONES EN PROCESO	\$2,111,286.25	
BIENES MUEBLES		\$37,015.03
ACTIVOS INTANGIBLES		\$50,000.00
DEPRECIACIÓN, DETERIORO Y AMORTIZACIÓN ACUMULADA DE BIENES		
ACTIVOS DIFERIDOS	\$304,471.00	
PASIVO		\$13,902,074.98
<u>PASIVO CIRCULANTE</u>		<u>\$5,110,665.29</u>
CUENTAS POR PAGAR A CORTO PLAZO		\$290,295.36
PORCIÓN A CORTO PLAZO DE LA DEUDA PÚBLICA A LARGO PLAZO		\$1,573,263.16
OTROS PASIVOS A CORTO PLAZO		\$3,241,106.78
<u>PASIVO NO CIRCULANTE</u>		<u>\$8,791,409.69</u>
CUENTAS POR PAGAR A LARGO PLAZO		\$3,623,717.51
PASIVOS DIFERIDOS A LARGO PLAZO		\$5,170,692.18
FONDOS Y BIENES DE TERCEROS EN GARANTÍA Y/O ADMINISTRACIÓN A LARGO PLAZO	\$3,000.00	
HACIENDA PÚBLICA/ PATRIMONIO	\$14,304,551.53	
<u>HACIENDA PÚBLICA/PATRIMONIO CONTRIBUIDO</u>		
ACTUALIZACIÓN DE LA HACIENDA PÚBLICA/PATRIMONIO		
<u>HACIENDA PÚBLICA /PATRIMONIO GENERADO</u>	<u>\$14,304,551.53</u>	
RESULTADOS DEL EJERCICIO (AHORRO/ DESAHORRO)	\$13,279,467.97	
<u>EXCESO O INSUFICIENCIA EN LA ACTUALIZACIÓN DE LA HACIENDA PÚBLICA/ PATRIMONIO</u>		

"Bajo protesta de decir verdad declaramos que los Estados Financieros y sus notas, son razonablemente correctos y son responsabilidad del emisor".

C.P. BEATRIZ EUGENIA SALAS GUZMAN
 TESORERA MUNICIPAL



LIC. LIC. PEDRO JAVIER GONZALEZ RAMIREZ
 SINDICO MUNICIPAL

TESORERIA MUNICIPAL
 H. AYUNTAMIENTO
 2018-2021
 EBANO, S.L.P.

ING. CRISPIN ORDAZ TRUJILLO
 PRESIDENTE MUNICIPAL

CP. JANETH MARLEN RAMIREZ SANCHEZ
 CONTRALOR INTERNO



MUNICIPIO DE ÉBANO, S. L. P.
SAN LUIS POTOS MUNICIPAL
Estado de Flujos de Efectivo
Del 01/ene/2018 Al 31/dic/2018

Usr: contar28
 Rep: rptEstadoFlujosEfectivo

Fecha y hora de Impresión | 14/ene/2019
 01:35 p.m.

Concepto	2018	2017
FLUJOS DE EFECTIVO DE LAS ACTIVIDADES DE OPERACIÓN		
ORIGEN	\$153,286,523.38	\$0.00
IMPUESTOS	\$3,439,044.00	\$0.00
DERECHOS	\$4,058,379.88	\$0.00
PRODUCTOS DE TIPO CORRIENTE	\$127,716.37	\$0.00
APROVECHAMIENTOS DE TIPO CORRIENTE	\$312,466.58	\$0.00
PARTICIPACIONES Y APORTACIONES	\$143,899,063.53	\$0.00
OTROS ORÍGENES DE OPERACIÓN	\$1,449,853.02	\$0.00
APLICACIÓN	\$89,208,852.28	\$0.00
SERVICIOS PERSONALES	\$51,453,787.82	\$0.00
MATERIALES Y SUMINISTROS	\$5,767,591.23	\$0.00
SERVICIOS GENERALES	\$15,194,078.58	\$0.00
AYUDAS SOCIALES	\$9,995,695.07	\$0.00
PENSIONES Y JUBILACIONES	\$5,449,206.72	\$0.00
CONVENIOS	\$1,348,492.86	\$0.00
FLUJOS NETOS DE EFECTIVO POR ACTIVIDADES DE OPERACIÓN	\$64,077,671.10	\$0.00
FLUJOS DE EFECTIVO DE LAS ACTIVIDADES DE INVERSIÓN		
APLICACIÓN	\$45,114,369.04	\$0.00
BIENES INMUEBLES, INFRAESTRUCTURA Y CONSTRUCCIONES EN PROCESO	\$44,977,321.01	\$0.00
BIENES MUEBLES	\$87,048.03	\$0.00
OTRAS APLICACIONES DE INVERSIÓN	\$50,000.00	\$0.00
FLUJOS NETOS DE EFECTIVO POR ACTIVIDADES DE INVERSIÓN	-\$45,114,369.04	\$0.00
FLUJO DE EFECTIVO DE LAS ACTIVIDADES DE FINANCIAMIENTO		
APLICACIÓN	\$11,370,148.05	\$0.00
SERVICIOS DE LA DEUDA	\$11,370,148.05	\$0.00
INTERNO	\$11,370,148.05	\$0.00
EXTERNO	\$11,370,148.05	\$0.00
FLUJOS NETOS DE EFECTIVO POR ACTIVIDADES DE FINANCIAMIENTO	-\$22,740,296.10	\$0.00
INCREMENTO/DISMINUCIÓN NETA EN EL EFECTIVO Y EQUIVALENTES AL EFECTIVO Y EQUIVALENTES AL EFECTIVO AL INICIO DEL EJERCICIO	-\$3,776,994.04	\$0.00
EFECTIVO Y EQUIVALENTES AL EFECTIVO AL INICIO DEL EJERCICIO	\$5,907,659.06	\$0.00
EFECTIVO Y EQUIVALENTES AL EFECTIVO AL FINAL DEL EJERCICIO	\$2,130,665.02	\$0.00

"Bajo protesta de decir verdad declaramos que los Estados Financieros y sus notas, son razonablemente correctos y son responsabilidad del emisor".

C.P. BEATRIZ EUGENIA SALAS GUZMAN

TESORERA MUNICIPAL

LIC. LIC. PEDRO JAVIER GONZALEZ RAMIREZ

SINDICO MUNICIPAL



TESORERIA MUNICIPAL
 H. AYUNTAMIENTO
 2018-2021
 EBANO, S.L.P.

ING. CRISPIN ORDAZ TRUJILLO

PRESIDENTE MUNICIPAL

CP. JANETH MARLEN RAMIREZ SANCHEZ

CONTRALOR INTERNO



**MUNICIPIO DE ÉBANO, S. L. P.
SAN LUIS POTOS MUNICIPAL**

Estado Analítico del Activo
Del 01/ene/2018 al 31/dic/2018

Fecha y hora de impresión: 14/ene/2019 01:36 p.m.

Usr: oontar/28
Rep: rptEstadoAnaliticoDeActivosYPasivos_R

Concepto	Saldo Inicial 1	Cargos del periodo 2	Abonos del periodo 3	Saldo Final 4(1+2-3)	Variación del Periodo (4-1)
ACTIVO	\$26,074,867.40	\$897,557,195.96	\$897,154,719.41	\$26,477,343.95	\$402,476.55
ACTIVO CIRCULANTE	\$9,188,062.19	\$845,480,586.31	\$848,531,803.37	\$6,136,845.13	-\$3,051,217.06
EFFECTIVO Y EQUIVALENTES	\$5,907,659.06	\$688,306,288.05	\$692,083,262.09	\$2,130,665.02	-\$3,776,994.04
DERECHOS A RECIBIR EFECTIVO O EQUIVALENTES	\$3,280,403.13	\$157,174,318.26	\$156,448,541.28	\$4,006,180.11	\$725,776.98
ACTIVO NO CIRCULANTE	\$16,886,805.21	\$52,076,609.65	\$48,622,916.04	\$20,340,498.82	\$3,453,693.61
DERECHOS A RECIBIR EFECTIVO O EQUIVALENTES A LARGO PLAZO	\$0.00	\$5,732,402.83	\$0.00	\$5,732,402.83	\$5,732,402.83
BIENES INMUEBLES, INFRAESTRUCTURA Y CONSTRUCCIONES EN PROCESO	\$5,367,074.02	\$43,269,126.79	\$45,380,413.04	\$3,255,787.77	-\$2,111,286.25
BIENES MUEBLES	\$10,884,149.07	\$87,048.03	\$0.00	\$10,971,197.10	\$87,048.03
ACTIVOS INTANGIBLES	\$404,132.40	\$50,000.00	\$0.00	\$454,132.40	\$50,000.00
DEPRECIACIÓN, DETERIORO Y AMORTIZACIÓN ACUMULADA DE BIENES	-\$1,375,529.49	\$0.00	\$0.00	-\$1,375,529.49	\$0.00
ACTIVOS DIFERIDOS	\$1,606,979.21	\$2,938,032.00	\$3,242,503.00	\$1,302,508.21	-\$304,471.00

"Bajo protesta de decir verdad declaramos que los Estados Financieros y sus notas, son razonablemente correctos y son responsabilidad del emisor".

[Signature]
C.P. BEATRIZ EUGENIA SALAS GUZMAN
TESORERA MUNICIPAL

[Signature]
ING. CRISTIN ORDAZ TRUJILLO
PRESIDENTE MUNICIPAL

TESORERIA MUNICIPAL
H. AYUNTAMIENTO
2018-2021
EBANO, S.L.P.

LIC. LIC. PEDRO JAVIER GONZALEZ RAMIREZ
SINDICO MUNICIPAL

CONTRALOR INTERNO



Notas a los Estados Financieros / Notas de Desglose
 Notas al Estado de Situación Financiera
 Activo
 Período al 31 de diciembre del 2018

a) NOTAS DE DESGLOSE

Efectivo y Equivalentes

Fondos con Afectación Específica

Cuenta	Nombre de la cuenta	Tipo	Monto
1111-01	Caja	Efectivo	20,000.00
1112-00	Bancos	Déposito a la vista	2,104,775.87
		Total	2,124,775.87

Inversiones financieras

Cuenta	Nombre de la cuenta	Tipo	Monto	Clasificación a corto y largo plazo			
				Menor a 90 días	Menor a 180 días	Menor o igual a 365 días	Mayor a 365 días
1114-01	Inversiones temporales	MESA DE DINERO	0.00	x			
		Total	0.00				

Derechos a Recibir Efectivo y Equivalentes y Bienes o Servicios a Recibir

Ingresos por Recuperar a Corto Plazo

Cuenta	Nombre de la cuenta	Monto	Importe pendiente de cobro					Montos sujetos a algún tipo de juicio	
			2018	2017	2015	2014	2013	Tipo	Facilidad de cobro
1116-01	DEPÓSITOS DE FONDOS DE TERCEROS EF	5,889.35		5,889.35					100%
1119-01	OTROS EFECTIVOS Y EQUIVALENTES	-0.01	-0.01						100%
1122-01	CUENTAS POR COBRAR A CORTO PLAZO	0							30%
1123-01	DEUDORES DIVERSOS POR COBRAR	867,249.11	389,029.91	139,730.22			338,488.98		40%
1129-00	OTROS DERECHOS A RECIBIR	3,138,931.00	3,138,931.00						
1222-00	DEUDORES DIVERSOS A LP	5,732,402.83	5,732,402.83						
	Total	9,744,472.29	9,260,393.73	146,616.58	0.00		338,488.98		

El importe correspondiente a deudores diversos por cobrar a largo plazo \$5,732,402.83, se registró debido a que el Servicio de Administración Tributaria (SAT) efectuó el embargo en las cuentas de los fondos federales de FISM y FFM, los cuales se llevo illiglo, y se procederá a realizar el reintegro por esta dependencia.

Inversiones Financieras

Fideicomisos, Mandatos y Contratos Análogos

Cuenta	Nombre de la cuenta	Monto	Tipo	Características	Nombre del Fideicomiso	Objeto del Fideicomiso
		Total:	0.00	NO APLICA		

Inversiones Financieras (Fideicomisos)

Participaciones y Aportaciones de Capital

Cuenta	Nombre de la cuenta	Monto	Tipo	Ente público
		Total	0.00	NO APLICA

Bienes Muebles, Inmuebles e Intangibles

Bienes Muebles e Inmuebles

Cuenta	Nombre de la Cuenta	Monto de Depreciación	Acumulada	Procedimiento	Características
*12631-0000-0000-000-0000-0000	Depreciación acum. Mob. Y equip	45,125.70	-137,813.42	Línea recta	10% valor del bien / Vida útil
*12637-0000-0000-000-0000-0000	Depreciación acum. Equipo de cómputo	22,571.31	-121,226.83	Línea recta	10% valor del bien / Vida útil
*12634-0000-0000-000-0000-0000	Depreciación acum. Equipo de transporte	39,150.00	-1,116,487.24	Línea recta	25% valor del bien / Vida útil

Cuenta	Nombre de la Cuenta	Saldo Inicial del Ejercicio	Saldo Final del Ejercicio	Flujo	Criterio
Activos Intangibles					
*12541-5971-0000-000-0000-0000	LICENCIAS	404,132.40	404,132.40		

Cuenta	Nombre de la Cuenta	Saldo Inicial del Ejercicio	Saldo Final del Ejercicio	Flujo	Criterio
Activos Diferidos					
*12790-0001-0000-000-0000-0000	Otros Activos Diferidos	1,302,508.21	1,302,508.21		

Amortización Acumulada

Estimaciones y Deterioros

Texto y Formato Libre

Cuenta	para la Determinación de las Estimaciones y Deterioros	Observaciones
		NO APLICA

(especificar otras)

Otros activos

Cuenta	Nombre de la cuenta	Monto	Características
1279-01	SUBSIDIO AL EMPLEO	\$1,302,508.21	
	Total:	1,302,508.21	

Antigüedad de saldos de las cuentas y documentos por cobrar

Cuenta	Nombre de la cuenta	Saldo al 30 de Abril del 2018	Antigüedad			Facilidad de cobro
			Menor a 90 días	Menor a 180 días	Menor o igual a 365 días	
1122-01	CUENTAS POR COBRAR A CORTO PLAZO	0.00				0.00
	Total	0.00	0.00			0.00

Notas al Estado de Situación Financiera

Pasivo

Antigüedad de saldos de las cuentas y documentos por pagar

Cuenta	Nombre de la cuenta	Saldo al 28 de febrero del 2018	Antigüedad			Facilidad de pago
			Menor a 90 días	Menor a 180 días	Menor o igual a 365 días	
2110-01	Remuneraciones por pagar	950,707.88				950,707.88
2111-5	Indemnizaciones y liquidaciones	35,000.00	0.00		35,000.00	180 días
2111-1	Otras prestaciones	105,004.54	105,004.54			
2112	Proveedores por pagar	2,764,637.07	1,572,477.55			1,192,159.52
2114	Transferencias	0.00				
2113	Contratistas por Obras Pubs. por F	1,238,136.89	785,099.82		453,037.27	180 días
2131-2	Porción a corto plazo de la deuda	-1,573,283.16	-1,573,283.16			

2117	Retenciones y Contribuciones po	96,823.09	57,186.69	39,636.40	
2119	Otras cuentas por pagar a corto 1	4,857,128.29	4,024,205.33		832,922.96
2191	Otros pasivos a corto plazo	983,461.08	983,461.08		0.00 180 días
2250	Fondos y bienes de terceros en g:	39,000.00	39,000.00		
2240	pasivos diferidos a largo plazo	9,486,444.98			9,486,444.98
	Total	18,993,080.66	5,849,952.72	0.00	527,873.67 13,979,085.45

Fondos y Bienes de Terceros en Administración y/o en Garantía

Cuenta	Nombre de la cuenta	Monto	Naturaleza	Características	Clasificación	Largo plazo
1116-01	DEPÓSITOS DE FONDOS DE TER	5,889.36	Municipal	Garantía	Corto plazo	X
	Total	5,889.36				

Pasivos diferidos y otros

Cuenta	Nombre de la cuenta	Tipo	Monto	Naturaleza	Características
2240	pasivos diferidos a largo plazo	Deuda	\$ 9,486,444.98	Federal	Deuda pública, Impuestos
	Total		9,486,444.98		

Notas al Estado de Actividades

Ingresos de Gestión

Cuenta	Nombre de la cuenta	Monto	Naturaleza	Características
4110	Impuestos	\$3,439,044.00		Estatal Impto. Predial
4140	Derechos	\$4,058,379.88		Municipal
4144	Productos	\$127,716.37		Municipal
4160	Aprovechamientos	\$312,466.58		Municipal
4211	Participaciones	\$68,937,504.82		Federal Participaciones Fed
4212	Aportaciones	\$63,124,311.04		Federal Ramo33
4213	Convenios	\$2,175,324.00		Federal
4214	Incentivos	\$9,661,923.67		
	Total	151,836,870.36		

Otros Ingresos y Beneficios

Cuenta	Nombre de la cuenta	Tipo	Naturaleza	Características
4310	INTERESES GANADOS POR VALC \$		Fed. Mpal	
	Total	0.00		

Gastos y Otras Pérdidas

Gastos, transferencias, subsidios, otras ayudas, participaciones y aportaciones, otros gastos y pérdidas extraordinarias e Ingresos y gastos extraordinarios

Cuenta	Nombre de la cuenta	Monto	% Gasto	Explicación
5110	SERVICIOS PERSONALES	\$ 42,373,559.82	38.44%	PLANTILLA DEL PERSONAL
5120	MATERIALES Y SUMINISTROS	\$ 4,873,184.26	4.42%	
5130	SERVICIOS GENERALES	\$ 13,847,780.91	12.56%	
5240	TRANSFERENCIAS, ASIGNACIONES SUBSIDIOS	\$ 8,884,081.82	7.88%	AYUDAS SOCIALES
5250	PENSIONES	\$ 4,318,847.89	3.92%	
5330	CONVENIOS	\$ 1,348,492.86	1.22%	CONVENIOS
5410	INTERESES, COMISIONES, GROS. DEUDA	\$ 437,758.41	0.40%	
6211	INVERSION PUB. NO CAPITALIZABLE	\$ 34,342,033.88	31.16%	
	Total	110,225,508.95	100.00%	

Notas al Estado de Variación en la Hacienda Pública
Modificaciones al Patrimonio Contribuido

Cuenta	Nombre de la cuenta	Saldo Inicial	Saldo Final	Modificación	Tipo	Naturaleza
3100	HACIENDA PÚBLICA CONTRIBUI	1,229,331.68	1,229,331.68	0.00	ACTUALIZACIÓN I MPAL	
	Total	1,229,331.68				

Modificaciones al Patrimonio Generado

Cuenta	Nombre de la cuenta	Saldo Inicial	Saldo Final	Modificación	Tipo	Naturaleza
3200	HACIENDA PÚBLICA PATRIMONIO GENERADO	\$ 1,229,331.68	-\$ 5,795,204.68	0.00	ACTUALIZACION HAC. PUB.	MUNICIPAL
	Total	\$ 1,229,331.68	-\$ 5,795,204.68	0.00		

Notas al Estado de Flujos de Efectivo

Efectivo y Equivalentes
Flujo de Efectivo

Cuenta	Concepto	2018	2017
Efectivo en bancos - Tesorería			
1112-01-100-001	0102129221 bbva ING. CRISPIN OI	-9,239.46	
1112-02-001	BANSI 097278385 (REC FED R28)	0.00	
1112-02-002	BANSI 097268330 FID 1605-2 (RF-F	6,789.33	
1112-01-100-003	0110295086 Mpio Ebano, REC. FEI	1,097,282.91	
1112-01-100-004	0110300330 Mpio Ebano, REC. FISC	708,128.72	
1112-01-200-003	FISM 2018 CUENTA No. 011139900;	0.00	
1112-01-200-004	FFM 2018 CUENTA No. 011139903;	0.00	
1112-01-200-005	HIDROCARBUROS 2018 CUENTA	143,876.03	
1112-01-300-002	BBVA BANCOMER 0106896818 H/	28,959.39	
1112-03-001	BANORTE 0275598868 HABITAT	55,049.87	
1112-01-300-006	BBVA BANCOMER 0111171690 R/;	0.00	
1112-01-200-006	FISM 0112136589 18	53,035.08	
1112-01-200-007	FORTA 0112136554 18	20,894.00	
Efectivo en caja			
1111-02	FONDO FIJO TESORERIA	20,000.00	
1111-01	CAJA GENERAL	0.00	
Inversiones Temporales (hasta 3 meses)			
1114-01	INVERSIONES EN MONEDA NAL.	0.00	
Fondos con afectación específica			

1119-01	FONDO DE AHORRO (SRIA. FINANZA)	0 01
Depositos de Fondos de Tesorería y otros		
1119-01-001	MA. LUISA DE LEON TORRES (AR	5,889.36
Total efectivo y equivalentes		2,130,865.02

Detalle de las adquisiciones de bienes muebles e inmuebles realizadas durante el ejercicio 2017

Bienes Muebles

Número de la cuenta contable	Nombre de la cuenta contable	Fecha de adquisición	Descripción de la adquisición	Costo total del bien mueble adquirido	Uso o destino	Importe pagado en el ejercicio
1241	Muebles de oficina y estantería	16/02/2018	ENTERPRISE M30 GEN 9 INTEL XEON E3 V8 E3-1220 V8, 8 GB MEMORIA RAM HELWLETT PACKARD ENTERPRISE, DISCO DURO HELWLETT PACKARD ENTERPRISE 1 GB SERIAL ATA II, WINDOWS SEVER PARA EL SOSTENIMIENTO DEL INDETEC, RECIBIDA EN LOS TERMINOS DE LA FRACCION B DEL ARTICULO 19 DE LA LEY DE COORDINACION FISCAL POR CAPACITACION SAAGO NET	\$36,603.10	PARA TESORERIA	\$36,603.10
1241	Muebles de oficina y estantería	19/02/2018		\$50,000.00	PARA TESORERIA	\$50,000.00
1241	Muebles de oficina y estantería	15/03/2018	Telefono celular marca SAMSUNG	\$6,859.00	Asesoría Jurídica	\$6,859.00
1246-	Herramientas y eqpo.	06/12/2018	UNA CUBETA DE NEUMATICO CAP 15 KGS, CON MANGUERA ENHORSADORA, UNA CORTADORA DE METALES DE 184 HP, 220 V, UN GATO HIDRAULICO DE BOTELLA PARA 60 TON	\$23,882.78	OBRAS PUB	\$23,882.78
1241	Equipo de cómputo	31/12/2018	TABLET Y ACCESORIOS	\$10,423.15	REGIDENTE MUNICIPAL	\$10,423.15

Bienes Inmuebles

Número de la cuenta contable	Nombre de la cuenta contable	Fecha de adquisición	Descripción del inmueble adquirido	Costo total del bien inmueble adquirido	Ubicación del bien	Importe pagado en el ejercicio
------------------------------	------------------------------	----------------------	------------------------------------	---	--------------------	--------------------------------

No aplica

Cconciliation de los Flujos de Efectivo Netos de las Actividades de Operación y la cuenta de Ahorro/Desahorro antes de Rubros Extraordinarios

	2018	2017
Ahorro/Desahorro antes de rubros Extraordinarios	0.00	-1,270,256.56
Movimientos de partidas (o rubros) que no afectan el efectivo		
Depreciación	0.00	-1,375,529.49
Amortización	X	X
Incrementos en las provisiones	X	X
Incremento en Inversiones producido por	(X)	(X)
Ganancia/pérdida en venta de propiedad, planta	(X)	(X)
Incremento en cuentas por cobrar	(X)	(X)
Partidas extraordinarias	(X)	(X)

Cconciliation entre los Ingresos presupuestarios y contables Correspondiente del 1 enero al 31 de diciembre del 2018 (Cifras en pesos)

1. Ingresos Presupuestarios	\$151,836,070.36
2. Más Ingresos contables no presupuestarios	
Incremento por variación de	
Diminución del exceso de	
Diminución del exceso de	
Otros Ingresos y beneficios varios	
Otros Ingresos contables no presupuestarios	
3. Menos Ingresos presupuestarios no contables	\$
Productos de capital	
Aprovechamientos capital	
Ingresos derivados de	
Otros Ingresos presupuestarios no contables	0
4. Ingresos Contables (4 = 1 + 2 - 3)	\$151,836,070.36

Cconciliation entre los Egresos Presupuestarios y los Gastos Contables Correspondiente del 1o de enero al 31 de diciembre del 2018. (Cifras en pesos)

Cconciliation entre los Egresos Presupuestarios y los Gastos Contables

Fecha y 14/ene/2019

04 08 p.m.

1-TOTAL DE EGRESOS (PRESUPUESTARIOS)	\$147,492,469.14
2. MENOS EGRESOS PRESUPUESTARIOS NO CONTABLES	\$49,243,731.79
MANTENIMIENTO Y EQUIPO DE ADMINISTRACIÓN	\$93,185.25
MANTENIMIENTO Y EQUIPO EDUCACIONAL Y RECREATIVO	\$0.00
EQUIPO E INSTRUMENTAL MÉDICO Y DE LABORATORIO	\$0.00
VEHÍCULOS Y EQUIPO DE TRANSPORTE	\$0.00
EQUIPO DE DEFENSA Y SEGURIDAD	\$0.00
MAQUINARIA, OTROS EQUIPOS Y HERRAMIENTAS	\$23,882.78
ACTIVOS BIOLÓGICOS	\$0.00
BIENES INMUEBLES	\$0.00
ACTIVOS INTANGIBLES	\$50,000.00
OBRA PÚBLICA EN BIENES PROPIOS	\$0.00
ACCIONES Y PARTICIPACIONES DE CAPITAL	\$0.00
COMPRA DE TÍTULOS Y VALORES	\$0.00
INVERSIONES EN PARTICIPACIONES FINANCIERAS Y OTROS	\$0.00
INVERSIONES EN OBRAS DE INGENIERÍA Y OTROS SERVICIOS	\$0.00
AMORTIZACIÓN DE LA DEUDA PÚBLICA	\$1,375,529.49
ADEUDOS DE EJERCICIOS FISCALES ANTERIORES (ADEFAS)	\$8,578,281.81
OTROS EGRESOS PRESUPUESTARIOS NO CONTABLES	\$48,209,156.79
3. MÁS GASTOS CONTABLES NO PRESUPUESTARIOS	\$48,300,419.04
ESTRUCTURAS, EQUIPOS Y SERVICIOS DE TESORERÍA	\$0.00
PROVISIONES	\$0.00
ORDENACIÓN DE INVENTARIOS	\$0.00
INCREMENTO POR DEVALUACIÓN DE ESTIMACIONES POR	\$0.00
MODELOS DE PRECIOS Y VALORES	\$0.00

INCREMENTO POR FRECUENCIA DE PROVISIONES		93.00
CORRECCIONES		62.00
OTROS GASTOS CONTABLES POR SUPUESTOS		845,388,413.04
4. TOTAL DE GASTO CONTABLE (4+1+2+3)		\$135,819,470.39

b) NOTAS DE MEMORIA (CUENTAS DE ORDEN)

Las cuentas de orden se utilizan para registrar movimientos de valores que no afecten o modifiquen el balance del ente contable, sin embargo, su incorporación en libros es necesaria con fines de recordatorio contable, de control y en general sobre los aspectos administrativos, o bien para consignar sus derechos o responsabilidades contingentes que puedan o no presentarse en el futuro.

Valores
Emisión de obligaciones
Avales y garantías
Julcios

No aplica
No aplica
No aplica

Núm. De Expediente	Tipo de procedimiento	Actor	Tribunal	Estatus
43/1998/M y Ac. 44/1998/MY	LABORAL	JOSÉ DE JESÚS RODRÍGUEZ GONZÁLEZ Y OTROS	TRIBUNAL ESTATAL DE CONCILIACIÓN Y ARBITRAJE	PENDIENTE RESOLVER
257/2000/M	LABORAL	MARÍA CONCEPCIÓN HERNÁNDEZ SÁNCHEZ	TRIBUNAL ESTATAL DE CONCILIACIÓN Y ARBITRAJE	PENDIENTE RESOLVER
36/2001/M	LABORAL	JOSÉ ANTONIO NÚÑEZ GUEL	TRIBUNAL ESTATAL DE CONCILIACIÓN Y ARBITRAJE	PENDIENTE RESOLVER
255/2001/M.1	LABORAL	VENANCIO ILIÁREZ MEDINA	TRIBUNAL ESTATAL DE CONCILIACIÓN Y ARBITRAJE	PENDIENTE RESOLVER
108/2000/M	LABORAL	VICENTE AMARO LUCIO	TRIBUNAL ESTATAL DE CONCILIACIÓN Y ARBITRAJE	PENDIENTE RESOLVER
210/2003/M.2	LABORAL	MA. LUISA RODRÍGUEZ DEL ÁNGEL	TRIBUNAL ESTATAL DE CONCILIACIÓN Y ARBITRAJE	PENDIENTE RESOLVER
255/2004/M.4	LABORAL	ANASTASIO GONZÁLES CHÁVEZ	TRIBUNAL ESTATAL DE CONCILIACIÓN Y ARBITRAJE	PENDIENTE RESOLVER
386/2004/M.4	LABORAL	JUAN ANTONIO PERALES VÁZQUEZ	TRIBUNAL ESTATAL DE CONCILIACIÓN Y ARBITRAJE	PENDIENTE RESOLVER
452/2004/M.4	LABORAL	ROSA CORINA HERNÁNDEZ GUTIÉRREZ	TRIBUNAL ESTATAL DE CONCILIACIÓN Y ARBITRAJE	PENDIENTE RESOLVER
455/2004/M.4	LABORAL	ANA MARÍA GUTIÉRREZ PUENTE	TRIBUNAL ESTATAL DE CONCILIACIÓN Y ARBITRAJE	PENDIENTE RESOLVER
35/2006/M.4	LABORAL	ESTEBAN RAMOS HERNÁNDEZ	TRIBUNAL ESTATAL DE CONCILIACIÓN Y ARBITRAJE	PENDIENTE RESOLVER
367/2005/M.4	LABORAL	MAURICIO ESCAMILLA ROSAS	TRIBUNAL ESTATAL DE CONCILIACIÓN Y ARBITRAJE	PENDIENTE RESOLVER
39/2005/M.4	LABORAL	OSCAR VÁZQUEZ HERNÁNDEZ	TRIBUNAL ESTATAL DE CONCILIACIÓN Y ARBITRAJE	PENDIENTE RESOLVER
81/2005/M.4	LABORAL	FORTINO RODRÍGUEZ SALAZAR	TRIBUNAL ESTATAL DE CONCILIACIÓN Y ARBITRAJE	PENDIENTE RESOLVER
348/2005/M.4	LABORAL	CATALINA DEL ÁNGEL CERVANTES	TRIBUNAL ESTATAL DE CONCILIACIÓN Y ARBITRAJE	PENDIENTE RESOLVER
395/2005/M.4	LABORAL	TENESA DE JESÚS CONOVEL GARCÍA	TRIBUNAL ESTATAL DE CONCILIACIÓN Y ARBITRAJE	PENDIENTE RESOLVER
485/2005/M.4	LABORAL	PEDRO ARMENDÁRIZ RAMÍREZ	TRIBUNAL ESTATAL DE CONCILIACIÓN Y ARBITRAJE	PENDIENTE RESOLVER
41/2005/M.4	INDEMNIZACIÓN	FRANCISCO GUERRA LUCO	TRIBUNAL ESTATAL DE CONCILIACIÓN Y ARBITRAJE	PENDIENTE RESOLVER
68/2006/M.4	INDEMNIZACIÓN	MARÍA NIDIA BOMBAS TORRES	TRIBUNAL ESTATAL DE CONCILIACIÓN Y ARBITRAJE	PENDIENTE RESOLVER
411/2006/M.4	INDEMNIZACIÓN	JOSÉ ÁNGEL RAMOS CASTRO	TRIBUNAL ESTATAL DE CONCILIACIÓN Y ARBITRAJE	PENDIENTE RESOLVER
46/2007/M.4	REINSTALACIÓN	RICARDO TOMÁS ORTA	TRIBUNAL ESTATAL DE CONCILIACIÓN Y ARBITRAJE	PENDIENTE RESOLVER
132/2007/M.4	REINSTALACIÓN	HIGIANO SÁNCHEZ MARTÍNEZ	TRIBUNAL ESTATAL DE CONCILIACIÓN Y ARBITRAJE	PENDIENTE RESOLVER
147/2007/M.4	REINSTALACIÓN	JOSÉ ANTONIO CAMACHO HERNÁNDEZ	TRIBUNAL ESTATAL DE CONCILIACIÓN Y ARBITRAJE	PENDIENTE RESOLVER
179/2007/M.4	REINSTALACIÓN	IRLAPIO TORRES GONZÁLES	TRIBUNAL ESTATAL DE CONCILIACIÓN Y ARBITRAJE	PENDIENTE RESOLVER
250/2007/M.4	REINSTALACIÓN	ROMUALDO MUÑOZ GUARDIÑO	TRIBUNAL ESTATAL DE CONCILIACIÓN Y ARBITRAJE	CONVENIO CONCLUIDO
371/2007/M.4	INDEMNIZACIÓN	DELIA ROSA MOLINA LEA	TRIBUNAL ESTATAL DE CONCILIACIÓN Y ARBITRAJE	PENDIENTE RESOLVER
683/2007/M.4	INDEMNIZACIÓN	JUAN CARLOS HERNÁNDEZ ENRÍQUEZ	TRIBUNAL ESTATAL DE CONCILIACIÓN Y ARBITRAJE	PENDIENTE RESOLVER
717/2007/M.4	PRESTACIONES	CELIA RESÉNDEZ RAMÍREZ	TRIBUNAL ESTATAL DE CONCILIACIÓN Y ARBITRAJE	PENDIENTE RESOLVER
1050/2007/M.5	PAGO SEXTOS DÍAS	JOSEFINA HERNÁNDEZ BRAVO Y OTROS	TRIBUNAL ESTATAL DE CONCILIACIÓN Y ARBITRAJE	PENDIENTE RESOLVER
643/2008/M.5	REINSTALACIÓN	GREGORIO SANTACRUZ TORRES	TRIBUNAL ESTATAL DE CONCILIACIÓN Y ARBITRAJE	PENDIENTE RESOLVER
63/2008/M.4	REINSTALACIÓN	TEODORO HERBERT RAMÍREZ	TRIBUNAL ESTATAL DE CONCILIACIÓN Y ARBITRAJE	PENDIENTE RESOLVER
644/2008/M.5	REINSTALACIÓN	DANIEL SANTA CRUZ HERNÁNDEZ	TRIBUNAL ESTATAL DE CONCILIACIÓN Y ARBITRAJE	PENDIENTE RESOLVER
321/2009/M.1	INDEMNIZACIÓN	DARÍO DEL ÁNGEL CERVANTES	TRIBUNAL ESTATAL DE CONCILIACIÓN Y ARBITRAJE	EMBARGO
322/2009/M.2	INDEMNIZACIÓN	MARRINA AZUARA BRU	TRIBUNAL ESTATAL DE CONCILIACIÓN Y ARBITRAJE	PENDIENTE RESOLVER
338/2009/M.3	INDEMNIZACIÓN	DARÍO DEL ÁNGEL CERVANTES	TRIBUNAL ESTATAL DE CONCILIACIÓN Y ARBITRAJE	JUZGADO 7 FEDERAL 285/2017 AMPARO
403/2009/M.4	INDEMNIZACIÓN	ÁLVARO IBÁN ZORRIGA BAÑUELOS	TRIBUNAL ESTATAL DE CONCILIACIÓN Y ARBITRAJE	FRUADO
362/2010/M.2	REINSTALACIÓN	JOSÉ LUIS JUÁREZ ALMAZÁN	TRIBUNAL ESTATAL DE CONCILIACIÓN Y ARBITRAJE	PENDIENTE RESOLVER
244/2011/M.2	PRESTACIONES	MARÍA GUADALUPE MENDOZA VALENCIA	TRIBUNAL ESTATAL DE CONCILIACIÓN Y ARBITRAJE	PENDIENTE RESOLVER
63/2/2012/M.4	PRESTACIONES	JAVIER ZARATE SALLDIERNA OTROS	TRIBUNAL ESTATAL DE CONCILIACIÓN Y ARBITRAJE	SE HEZO EL PAGO CORRESPONDIENTE A LOS DIVERSOS AUTORES REINSTALANDO UNILATERALMENTE A JAVIER ZARATE S.
652/2012/M.5	PRESTACIONES	HERIBELLENA FARRERA MARRÍN	TRIBUNAL ESTATAL DE CONCILIACIÓN Y ARBITRAJE	PENDIENTE RESOLVER
655/2012/M.3	PRESTACIONES	AGUSTÍN TOVAR RAMÍREZ	TRIBUNAL ESTATAL DE CONCILIACIÓN Y ARBITRAJE	PENDIENTE RESOLVER
779/2012/M.3	PRESTACIONES	RICARDO TOBIÁS ORTA	TRIBUNAL ESTATAL DE CONCILIACIÓN Y ARBITRAJE	PENDIENTE RESOLVER
1134/2012/M.4	PRESTACIONES	OSCAR JAVIER MÁRQUEZ RODRÍGUEZ Y OTROS	TRIBUNAL ESTATAL DE CONCILIACIÓN Y ARBITRAJE	PENDIENTE RESOLVER
1135/2012/M.5	PRESTACIONES	SALVADOR LEAL MAINOV	TRIBUNAL ESTATAL DE CONCILIACIÓN Y ARBITRAJE	PENDIENTE RESOLVER
03/2013/M.1	PRESTACIONES	RAÚL TORRES GRIMALDO Y OTROS	TRIBUNAL ESTATAL DE CONCILIACIÓN Y ARBITRAJE	PENDIENTE RESOLVER
78/2013/M.5	INDEMNIZACIÓN	FERNANDO HERNÁNDEZ ZAPATA	TRIBUNAL ESTATAL DE CONCILIACIÓN Y ARBITRAJE	PENDIENTE DE RESOLVER
87/2013/M.1	PRESTACIONES	BENITO SALVADOR AGUIRRE Y OTROS	TRIBUNAL ESTATAL DE CONCILIACIÓN Y ARBITRAJE	PENDIENTE RESOLVER
321/2013/M.1	INDEMNIZACIÓN	FELIPE DE JESÚS VOTA JUÁREZ	TRIBUNAL ESTATAL DE CONCILIACIÓN Y ARBITRAJE	PENDIENTE RESOLVER
609/2013/M.5	PRESTACIONES	JUANA MARÍA GARCÍA GUILLEN Y OTROS	TRIBUNAL ESTATAL DE CONCILIACIÓN Y ARBITRAJE	PENDIENTE RESOLVER
626/2013/M.5	REINSTALACIÓN	DANIEL SANTA CRUZ HERNÁNDEZ Y OTROS	TRIBUNAL ESTATAL DE CONCILIACIÓN Y ARBITRAJE	PENDIENTE RESOLVER
921/2013/M.2	PRESTACIONES	RAÚL TORRES GRIMALDO Y OTROS	TRIBUNAL ESTATAL DE CONCILIACIÓN Y ARBITRAJE	PENDIENTE RESOLVER
954/2013/M.5	REINSTALACIÓN	MANUEL COBOS ESCOBEDO	TRIBUNAL ESTATAL DE CONCILIACIÓN Y ARBITRAJE	PENDIENTE RESOLVER
1154/2013/M.3	REINSTALACIÓN	EDGAR ALAN SALAS AGUIAR	TRIBUNAL ESTATAL DE CONCILIACIÓN Y ARBITRAJE	PENDIENTE RESOLVER
42/2014/M.1	REINSTALACIÓN	MAURO JORGE RUIZ SALLDIERNA	TRIBUNAL ESTATAL DE CONCILIACIÓN Y ARBITRAJE	PENDIENTE RESOLVER
1079/2015/M.1	REINSTALACIÓN	ELVIA SONIA RUIZ SOJO	TRIBUNAL ESTATAL DE CONCILIACIÓN Y ARBITRAJE	OPROCEDIMIENTO DE PRUEBAS
1080/2015/M.2	REINSTALACIÓN	HUMBERTO LUCIO HERNÁNDEZ	TRIBUNAL ESTATAL DE CONCILIACIÓN Y ARBITRAJE	REINSTALACIÓN
1081/2015/M.3	REINSTALACIÓN	MARÍA CONCEPCIÓN PÉREZ PÉREZ	TRIBUNAL ESTATAL DE CONCILIACIÓN Y ARBITRAJE	SE CONFORMA A LA LEY DE SALARIOS CAJIDOS

FECHA	DESCRIPCIÓN	ACTIVO	ACTIVO	ACTIVO
1082/2015/M-3	REINSTALACIÓN	FRANCISCO SÁENZ CRISTÓBAL JACANTAR	TRIBUNAL ESTATAL DE CONCILIACIÓN Y ARBITRAJE	ASUNTO CONVENIO
25/2016/M-1	PRESTACIONES	VÍCTOR CARRERA JESÚS	TRIBUNAL ESTATAL DE CONCILIACIÓN Y ARBITRAJE	PENDIENTE RESOLVER
98/2016/M-3	REINSTALACIÓN	HELENA ELIZABETH BHOLES	TRIBUNAL ESTATAL DE CONCILIACIÓN Y ARBITRAJE	DEFERIMIENTO DE PRUEBAS
19025/2015/M-5	REINSTALACIÓN	MÓNIMO TORRES CHÁVEZ VS EL SISTEMA DE MPAL	JUNTA ESPECIAL N°1 DE CIUDAD VALLES SLP	PENDIENTE RESOLVER
03163/2015/FE-3	REINSTALACIÓN	MA. INÉS GÓMEZ VALDEZ Y ANAÉNE CONTRERAS PÉREZ VS EL SISTEMA DE MPAL	JUNTA ESPECIAL N°1 DE CIUDAD VALLES SLP	PENDIENTE RESOLVER
38/2016/M-4	PRESTACIONES	FRANCISCO SÁNCHEZ MADAGUETA	TRIBUNAL ESTATAL DE CONCILIACIÓN Y ARBITRAJE	PENDIENTE RESOLVER
1417/2015/M-4	REINSTALACIÓN	SEVERO DE LEÓN, ROBERTO RODRÍGUEZ, JULIANA I. RUIZ	TRIBUNAL ESTATAL DE CONCILIACIÓN Y ARBITRAJE	PENDIENTE DE EXCAVATE LAUDO SEVERO DE LEÓN
43/2017	REINSTALACIÓN	VÍCTOR M. RODRÍGUEZ GUERRERO Y OTROS VS D.P.A.S.	JUNTA ESPECIAL N°1 DE CIUDAD VALLES SLP	RECAUDO
03586/2015/FE-1-2	REINSTALACIÓN	JUANITA MELDA MATA CHAVARRÍA VS D.P.A.S.	JUNTA ESPECIAL N°1 DE CIUDAD VALLES SLP	CONVENIO CONCILIACIÓN
589/2015-1-A	AMPARO	JUAN ESTRADA ESCALANTE	QUINTO DE DISTRITO CD. VALLES S LP	SE REQUERIO TUMBAR LA FERRONIA
28/2017	ORDINARIO CIVIL POR ACCIÓN PLENARIA DE POSESIÓN	JOSÉ FRANCISCO MÉNDEZ NARANJO	1° CIVIL	DESAGOGO DE PRUEBAS
DEM. NO. C/5R24N/UR/1/878/507/2015	FECHA	ARACELY CRUZ BANDA VS QUIEN RESULTE RESPONSABLE	MINISTERIO PÚBLICO	PENDIENTE POR RESOLVER

Contratos para Inversión Mediante Proyectos para Prestación de Servicios (PPS) y similares. No aplica.

Cuentas por cobrar a cargo de usuarios de los servicios. No se cuenta con la información de rezago por impuesto predial, en virtud que se cuenta con convenio para la recaudación de dicho impuesto con el secretario de finanzas del Estado.

Saldo al 30 de abril del 2018	Monto por cobrar del ejercicio	Monto recaudado durante el ejercicio	Saldo al 30 de Abril del 2018
-------------------------------	--------------------------------	--------------------------------------	-------------------------------

Nota: Se deberá anotar en medio magnético, en formato de excel, el padrón de usuarios o contribuyentes con adeudo, el cual deberá señalar por lo menos: clave y número de control, nombre, ubicación o domicilio, clasificación (doméstico, comercial, etc.), periodo de adeudo y antigüedad, y monto del adeudo, compuesto por el importe de los bienes sumados con motivo de nuevas desarrollos. El listado de los derechos, líneas y infraestructura que dan origen a los fraccionamientos, en proceso de formalizarse a favor del ente fraccionador.

Descripción	Nombre y denominación del donante	Documento fuente*	Monto	Estado
NO APLICA.				
*Carta de facultades y convenio firmado con el fraccionador.				
Bienes concesionarios a un comodatario				
Modelo	Apellido	MARCA	TIPO	MODELO
MANUEL	ALBINO VALENTIN	NISSAN	PICKUP	1985
ALFREDO	ALVARO ZAIGRA	CHRYSLER	JEEP	2008
SARAH DEL PILAR	BANDA GARCIA	NISSAN	MARCH	2013
MARCO ANTONIO	BERNAL BAN MARTIN	DOODGE	COMBARS	2015
PEDRO ANTONIO	CARRERO LAMAR	FORD	F-150 PICK UP	1988
ROLANDO	CARRASALES TRUJILLO	DOODGE	DURANGO	1988
JOSE GUADALUPE	CASTRO GUTIERREZ	NISSAN	BEADAN	1987
JORGE GUADALUPE	CHAVEZ BANTOYO	TOTOTA	YANOS	2007
ADELA MARIA	COMPEAN GARCIA	HONDA	FIT	2008
JUAN ANTONIO	CORTES RAMBARI	FORD	FESTA	2013
CARLOS ALBERTO	CRUZ MARTINEZ	NISSAN	PICKUP	1981
ABRAHAM ELLIOT	DE LA HUERTA COBOS	JEEP	LIBERTY	2003
JOSE BEVERO	DE LEON MANCERA	NISSAN	TBURU	2011
MARCO ARMANDO	DEL ANGEL CALZADA	CHRYSLER	PACIFICA	2004
MAGALY JANET	DEL ANGEL CASARDO	CHEVROLET	PIREO	2013
IGNACIO	GALINDO AMABILAS	MOTO	ITALICA	2007
QUILLERMO ANDRES LUCIO	GALVAN REATENA	FORD	PANEL	1988
GASTON	GOMEZ MERAZ	FORD	PICKUP	1988
FRANCISCO JAVIER	GONZALEZ BLANCO	JEEP	CHEROKEE	1997
EDUARD SAUL	GONZALEZ BLANCO	FORD	LOBO	2008
JUAN	GONZALEZ BLANCO	FORD	RANGER	1989
MARIA DE LOURDES	HERNANDEZ CASTRO	NISSAN	SEDAN	2014
JERON	HERNANDEZ GARCIA	FORD	BEADAN	2009
MARCO ANTONIO	HERNANDEZ HERNANDEZ	CHEVROLET	PICKUP	1987
EMMANUEL SALVADOR	HERRERA GONZALEZ	BMW	ROAD	2005
FELIPE	HUERTA CAJAHAN	VOLKSWAGEN	JETTA	2005
FABRICA DEL PILAR	HUERTA OLIVERA	NISSAN	TBURU	2012
VICTOR VICENTE	JIMENEZ AREVALO	DOODGE	RAM	2011
JOSE ANTONIO	LOPEZ MORA	FORD	PICKUP	2009
RAM	MENDEZ ALARCON	FORD	F-150	1985
CAMILLO	MEZA GONZALEZ	VOLKSWAGEN	SEDAN	2014
CRISTINA EUGENIA	MOCTEZUMA LARA	JEEP	RANGER	1994
JOSE LUIS	OCANA RODRIGUEZ	FORD	F-150	2002
MARIA DEL BAGRARIO	OLIVERA LOPEZ	FORD	F-150	1999
CINFRIN	ORDAZ TRUJILLO	GMC	CHEVY	2008
CINFRIN	ORDAZ TRUJILLO	CHEVROLET	BURBANK	2004
CINFRIN	ORDAZ TRUJILLO	CHEVROLET	BONIC	2015
CINFRIN	ORDAZ TRUJILLO	CHEVROLET	MALIBU	2008
ELIANA LEON	ORTIZ SANDA	FORD	SEDONA	2010
JULIO CESAR	ORTIZ PEREZ	FORD	PICKUP	2015
CHRISTIAN ALAN	PRICEDA CRUZ	FORD	LOBO	2004
ERASMO	REYES VALLADARES	DOODGE	RAM	1997
RUBEN	RIVAS BANDA	CHRYSLER	PICKUP	2008
BONICA MARGARITA	RIVAS CORREA	CHEVROLET	BILVERADO	2008
JOSE DE GUARDO	RIVAS GONZA	GMC	MALIBU	2002
JORGE ALEJANDRO	RIVAS TRUJILLO	GMC	JIMLY	1988
HADALAI	RODRIGUEZ ZAVALA	DOODGE	PICKUP	2001
BEATRIZ EUGENIA	SALAS GUZMAN	VOLKSWAGEN	VEITO	2015
BERNARDO	BAN MARTIN MARTINEZ	CHEVROLET	BILVERADO	1999
AMARY KETIE	SANCHEZ VELAZQUEZ	VOLKSWAGEN	VEITO	2014
EMILIO	ROSA CHAVEZ	FORD	RANGER	1983
ELVA ALICIA	TOMARELLI PEREZ	DOODGE	ATTITUDE	2007
JOSE LUIS	TORRES GARCIA	FORD	RANGER	2003
OLBERTO	TRUJILLO URBETI	DOODGE	JOURNEY	2010
ANA ESTHERIA	VERGARA RAMIREZ	VOLKSWAGEN	JETTA	2013
H CUERPO DE BOMBARDOS	VOLUNTARIOS DE EMBAJO S L P	MERCEDES BENZ	PAPA CRISTEYNA	1994
PERLA ELENA	ZARAHUA MARTIN	CHEVROLET	CHEVY	2004
JOSE DE JERON	ZARAHUA JIMENEZ	DOODGE	RAM	2001

Se informará, de manera agregada, en los totales a los Estados Financieros las cuentas de órdenes contables y sumas de órdenes presupuestales.

B) Presupuestales:

Cuenta	Nombre de la Cuenta	Saldo Final
8110-00-0000	LEY DE INGRESOS ESTIMADA	\$145,856,642.00
8120-00-0000	LEY DE INGRESOS POR EJECUTAR	-\$1,836,870.36
8130-00-	LEY DE INGRESOS MODIFICADA	\$4,143,358.00
8140-00-	LEY DE INGRESOS DEVENGADA	\$151,836,870.36
8150-00-	LEY DE INGRESOS RECAUDADA	\$151,836,870.36
8210-00-	PRESUPUESTO DE EGRESOS APROBADO	\$145,856,642.00
8220-00-	PRESUPUESTO DE EGRESOS POR EJERCER	\$10,938,478.33
8230-00-	PRESUPUESTO DE EGRESOS MODIFICAD	\$12,564,323.47
8240-00-	PRESUPUESTO COMPROMETIDO	\$147,482,480.14
8250-00-	PRESUPUESTO DEVENGADO	\$147,482,480.14
8260-00-	PRESUPUESTO DE EGRESOS EJERCIDO	\$145,796,386.40
8270-00-	PRESUPUESTO DE EGRESOS PAGADO	\$145,883,380.37



NOTAS DE GESTIÓN ADMINISTRATIVA
INFORME DEL 1 ENERO AL 31 DE DICIEMBRE DEL 2018
MUNICIPIO DE ÉBANO, S.L.P.

1. Introducción:

La Administración Pública Municipal se dedica a la prestación de servicios públicos a la ciudadanía de Ébano, a efecto de encontrar el desarrollo ordenado y equitativo de la Sociedad reconociendo la existencia de una demanda primordialmente en Seguridad, Obra Pública y en mejorar la eficiencia en la Administración Municipal.

2. Panorama Económico y Financiero:

Las principales fuentes de ingresos corresponden a ingresos propios, participaciones federales y aportaciones.

Durante el mes de diciembre del 2018, el municipio operó en condiciones económico financieras no del todo buenas, mas sin embargo ésta administración optó por políticas que permitieron un ahorro, que al mismo tiempo nos dio una pauta para lograr un crecimiento sostenido, que permitiera cumplir con las demandas y/o obligaciones que esta administración tiene con la sociedad ebanense, las políticas que se ejercieron con eficacia y siempre con una adecuada transparencia en aplicación de los recursos que se percibieron en este ejercicio fiscal dentro del marco regulatorio.

3. Autorización e Historia:

Se informará sobre:

a) Fecha de creación del Municipio:

El municipio de Ébano fue creado con algunas localidades que fueron segregadas al municipio de Tamuín, S. L. P., el decreto correspondiente es el no. 318 y fue dictado por el Congreso del Estado el 3 de junio de 1963, siendo ejecutado el 19 de junio del mismo año.

b) Principales cambios en su estructura durante el ejercicio 2018.

NOTAS DE GESTIÓN ADMINISTRATIVA
INFORME DEL 1 ENERO AL 31 DE DICIEMBRE DEL 2018
MUNICIPIO DE ÉBANO, S.L.P.

4. Organización y Objeto Social:

Se informará sobre:

a) Objeto social.

El objeto social del municipio mediante el ejercicio de los derechos y obligaciones que le confiere el Art. 115 fracción III de la Constitución Política de los Estados Unidos Mexicanos son la prestación de los servicios siguientes:

- a) Agua potable, drenaje, alcantarillado.
- b) Alumbrado Público,
- c) Limpia, recolección, traslado, tratamiento,
- d) Panteones
- e) Calles, parques y jardines, y su equipamiento
- f) Seguridad pública en los términos del art. 21 de esta Constitución policía preventiva municipal y tránsito e
- g) Los demás que las legislaturas locales determinen según las condiciones territoriales y socioeconómicas de los Municipios, así como su capacidad administrativa y financiera.

b) Principales actividades.

Brindar servicio a la ciudadanía.
Fortalecimiento de la infraestructura municipal
Combatir el rezago social.

c) Régimen Jurídico que le es aplicable:

Régimen jurídico es persona moral no contribuyente.

d) Consideraciones fiscales del municipio: obligaciones fiscales :

Retención y pago de impuesto sobre la renta sobre salarios y pago e 2% sobre nómina.

e) Estructura organizacional básica.- Anexar organigrama vigente del municipio.

f) Fideicomisos, mandatos y análogos de los cuales es fideicomitente o fideicomisario.
No aplica.

NOTAS DE GESTIÓN ADMINISTRATIVA
INFORME DEL 1 ENERO AL 31 DE DICIEMBRE DEL 2018
MUNICIPIO DE ÉBANO, S.L.P.

ORGANIGRAMA GENERAL DEL H. AYUNTAMIENTO 2015-2018



NOTAS DE GESTIÓN ADMINISTRATIVA
INFORME DEL 1 ENERO AL 31 DE DICIEMBRE DEL 2018
MUNICIPIO DE ÉBANO, S.L.P.

5. Bases de Preparación de los Estados Financieros:

Se informará sobre:

- a) Se ha observado la normatividad emitida por el CONAC y las disposiciones legales aplicables: Si (X) No ()
- b) La normatividad aplicada para el reconocimiento, valuación y revelación de los diferentes rubros de la información financiera, así como las bases de medición utilizadas para la elaboración de los estados financieros; por ejemplo: costo histórico, valor de realización, valor razonable, valor de recuperación o cualquier otro método empleado y los criterios de aplicación de los mismos.
- c) Postulados básicos.

Los postulados sustentan de manera técnica el registro de las operaciones, la elaboración y presentación de estados financieros; basados en su razonamiento, eficiencia demostrada, respaldo en legislación especializada y aplicación de la Ley General de Contabilidad Gubernamental (Ley de Contabilidad), con la finalidad de uniformar los métodos, procedimientos y prácticas contables.

1) Sustancia económica, 2) Entes públicos, 3) Existencia permanente, 4) Revelación suficiente, 5) Importancia relativa., 6) Registro e integración presupuestaria, 7) Consolidación de la información financiera, 8) Devengo contable, 9) Valuación, 10) Dualidad económica, 11) Consistencia.

Normatividad supletoria. En caso de emplear varios grupos de normatividades (normatividades supletorias), deberá realizar la justificación razonable correspondiente, su alineación con los PBCG y a las características cualitativas asociadas descritas en el MCCG (documentos publicados en el Diario Oficial de la Federación, agosto 2009).

6. Políticas de Contabilidad Significativas:

Se informará sobre:

- a) Actualización: se informará del método utilizado para la actualización del valor de los activos, pasivos y Hacienda Pública y/o patrimonio y las razones de dicha elección. Así como informar de la desconexión o reconexión inflacionaria:
- b) Informar sobre la realización de operaciones en el extranjero y de sus efectos en la información financiera gubernamental. No aplica
- c) Método de valuación de la inversión en acciones de Compañías subsidiarias no consolidadas y asociadas. No aplica.
- d) Sistema y método de valuación de inventarios y costo de lo vendido. No aplica.
- e) Beneficios a empleados: revelar el cálculo de la reserva actuarial, valor presente de los ingresos esperados comparado con el valor presente de la estimación de gastos tanto de los beneficiarios actuales como futuros. No aplica
- f) Provisiones: objetivo de su creación, monto y plazo: No aplica
- g) Reservas: objetivo de su creación, monto y plazo: No aplica

NOTAS DE GESTIÓN ADMINISTRATIVA
INFORME DEL 1 ENERO AL 31 DE DICIEMBRE DEL 2018
MUNICIPIO DE ÉBANO, S.L.P.

- h) Cambios en políticas contables y corrección de errores junto con la revelación de los efectos que se tendrá en la información financiera del ente público, ya sea retrospectivos o prospectivos: No aplica.
- i) Reclasificaciones: Se deben revelar todos aquellos movimientos entre cuentas por efectos de cambios en los tipos de operaciones. Se realizaron traspasos entre cuentas presupuestales.
- j) Depuración y cancelación de saldos: No aplica.

7. Posición en Moneda Extranjera y Protección por Riesgo Cambiario:

Se informará sobre:

- a) Activos en moneda extranjera.
 - b) Pasivos en moneda extranjera.
 - c) Posición en moneda extranjera.
 - d) Tipo de cambio.
 - e) Equivalente en moneda nacional.
- NO APLICA.

Lo anterior se informará por cada tipo de moneda extranjera que se encuentre en los rubros de activo y pasivo.

Adicionalmente, se informará sobre los métodos de protección de riesgo por variaciones en el tipo de cambio.

8. Reporte Analítico del Activo:

Debe mostrar la siguiente información:

- a) Vida útil o porcentajes de depreciación, deterioro o amortización utilizados en los diferentes tipos de activos:

Depreciación acum. Mob. Y equipo	Línea recta	10% valor del bien /vida útil
Depreciación acum. Equipo de cómputo	Línea recta	30% valor del bien /vida útil
Depreciación acum. Equipo de transporte	Línea recta	25% valor del bien /vida útil

- b) Cambios en el porcentaje de depreciación o valor residual de los activos: No aplica.
- c) Importe de los gastos capitalizados en el ejercicio, tanto financieros como de investigación y desarrollo: No aplica
- d) Riesgos por tipo de cambio o tipo de interés de las inversiones financieras: No aplica.

NOTAS DE GESTIÓN ADMINISTRATIVA

INFORME DEL 1 ENERO AL 31 DE DICIEMBRE DEL 2018

MUNICIPIO DE ÉBANO, S.L.P.

- e) Valor activado en el ejercicio de los bienes construidos por el municipio: No aplica.
- f) Otras circunstancias de carácter significativo que afecten el activo, tales como bienes en garantía, señalados en embargos, litigios, títulos de inversiones entregados en garantías, baja significativa del valor de inversiones financieras, etc.:

Se encuentran en proceso legal pendiente de resolver varios procedimientos civiles, penales administrativos y laborales.

- g) procedimientos, implicaciones, efectos contables: No aplica
- h) Administración de activos; planeación con el objetivo de que el ente los utilice de manera más efectiva: No aplica.

Adicionalmente, se deben incluir las explicaciones de las principales variaciones en el activo, en cuadros comparativos como sigue:

- a) Inversiones en valores.
- b) Patrimonio de Organismos descentralizados de Control Presupuestario Indirecto.
- c) Inversiones en empresas de participación mayoritaria.
- d) Inversiones en empresas de participación minoritaria.
- e) Patrimonio de organismos descentralizados de control presupuestario directo, según corresponda.

NO APLICA

9. Fideicomisos, Mandatos y Análogos:

Se deberá informar:

- a) Por ramo administrativo que los reporta:
- b) Enlistar los de mayor monto de disponibilidad, relacionando aquéllos que conforman el 80% de las disponibilidades: NO APLICA

10. Reporte de la Recaudación:

a) Análisis del comportamiento de la recaudación, de forma separada los ingresos locales de los federales:

INGRESOS Y
OTROS
BENEFICIOS:

INGRESOS DE GESTIÓN	\$7,937,606.83	5.63%
IMPUESTOS	\$3,439,044.00	2.71%
DERECHOS	\$4,058,379.88	2.77%

NOTAS DE GESTIÓN ADMINISTRATIVA
INFORME DEL 1 ENERO AL 31 DE DICIEMBRE DEL 2018
MUNICIPIO DE ÉBANO, S.L.P.

PRODUCTOS DE TIPO CORRIENTE	\$127,716.37	0.06%
APROVECHAMIENTOS DE TIPO CORRIENTE	\$312,466.58	0.08%
PARTICIPACIONES Y APORTACIONES	\$143,899,063.53	94.36%
PARTICIPACIONES	\$68,937,504.82	44.27%
APORTACIONES	\$63,124,311.04	41.41%
CONVENIOS	\$2,175,324.00	1.90%
INCENTIVOS DERIVADOS DE LA COLABORACIÓN FISCAL	\$9,661,923.67	6.77%
TOTAL	151,836,670.36	

11. Información sobre la Deuda y el Reporte Analítico de la Deuda:

Se informará lo siguiente:

- a) Utilizar al menos los siguientes indicadores: deuda respecto al PIB y deuda respecto a la recaudación tomando, como mínimo, un período igual o menor a 5 años.
- b) Información de manera agrupada por tipo de valor gubernamental o instrumento financiero en la que se considere intereses, comisiones, tasa, perfil de vencimiento y otros gastos de la deuda.

La Deuda Directa del Municipio al cierre de diciembre 2018 ascendió a P\$3.4m, y está compuesta por un crédito con Banco Bansí. La Entidad contrató en 2011 un crédito bancario estructurado con Bansí por un monto inicial de P\$9.4m, con vencimiento en diciembre de 2021 y tiene afectado como garantía y fuente de pago 100.0% del Ramo 28. Instrumento financiero no. 111000142611., con una tasa de interés TIE+2.5.

2. Calificaciones otorgadas:

Se cuenta con un instrumento financiero en la institución de crédito BANSI, S. A., no. 111000142611, con fecha de vencimiento 31 de diciembre del 2021. El cual ha sido sujeto de una calificación crediticia con la calificadoras : HR Ratings la cual ratificó la calificación de HR BBB+ con Perspectiva Estable, debido al estable comportamiento financiero del Municipio, así como a los resultados esperados para los próximos años en las principales métricas de Deuda.

13. Proceso de Mejora:

Se informará de:

NOTAS DE GESTIÓN ADMINISTRATIVA
INFORME DEL 1 ENERO AL 31 DE DICIEMBRE DEL 2018
MUNICIPIO DE ÉBANO, S.L.P.

a) Principales Políticas de control interno:
Apego estricto a los Lineamientos Generales y Disposiciones Administrativas y de Control Interno.

b) Medidas de desempeño financiero, metas y alcance:
Se considera siempre el presupuesto aprobado por el H. Ayuntamiento y programa de obras y acciones., de acuerdo al plan de desarrollo municipal.

14. Información por Segmentos:

Cuando se considere necesario se podrá revelar la información financiera de manera segmentada debido a la diversidad de las actividades y operaciones que realiza el municipio, ya que la misma proporciona información acerca de las diferentes actividades operativas en las cuales participa, de los productos o servicios que maneja, de las diferentes áreas geográficas, de los grupos homogéneos con el objetivo de entender el desempeño del ente, evaluar mejor los riesgos y beneficios del mismo; y entenderlo como un todo y sus partes integrantes.

Consecuentemente, esta información contribuye al análisis más preciso de la situación financiera, grados y fuentes de riesgo y crecimiento potencial de negocio.

15. Eventos Posteriores al Cierre:

El municipio informará el efecto en sus estados financieros de aquellos hechos ocurridos en el período posterior al que informa, que proporcionan mayor evidencia sobre eventos que le afecten económicamente y que no se conocían a la fecha de cierre.

16. Partes Relacionadas:

Se debe establecer por escrito que no existen partes relacionadas que pudieran ejercer influencia significativa sobre la toma de decisiones financieras y operativas: NO APLICA

17. Responsabilidad sobre la presentación razonable de los Estados Financieros:


La Información Contable deberá estar firmada en cada página de la misma e incluir al final la siguiente leyenda: "***Bajo protesta de decir verdad declaramos que los Estados Financieros y sus notas, son razonablemente correctos y son responsabilidad del emisor***". Lo anterior, no será aplicable para la información contable consolidada.

Bajo protesta de decir verdad declaramos que los Estados Financieros y sus notas, son
razonablemente correctos y son responsabilidad del emisor


NÓTAS DE GESTIÓN ADMINISTRATIVA

INFORME DEL 1 ENERO AL 31 DE DICIEMBRE DEL 2018


MUNICIPIO DE ÉBANO, S.L.P.




Ing. Crispín Ordaz Trujillo
PRESIDENTE MUNICIPAL
AUTORIZO



C.P. Beatriz Eugenia Salas Guzmán
TESORERO MUNICIPAL
ELABORÓ



C. Lic. Pedro Javier González Ramírez
SÍNDICO MUNICIPAL
Vo.Bo.



C.P. Janeth Marlen Ramírez Sánchez
CONTRALOR
REVISÓ

Notas:

1. Las Notas de Gestión Administrativa son de texto libre, debiendo ajustarse al Manual de Contabilidad Gubernamental emitido por el CONAC.
2. Las Notas de Gestión Administrativa se deberán llenar en todos sus apartados, en caso de que no se tenga información por presentar en alguno de ellos se tendrá que incluir la leyenda «No aplica».

Información

Presupuestaria

MUNICIPIO DE EBANO, S. L. P.
SAN LUIS POTOS
MUNICIPAL

Estado Analítico de Ingresos
 Del 01/ene/2018 Al 31/dic/2018

Fecha y hora de Impresión 14/ene/2019 02:24 p.m.



Usu: contar28
 Rep: rptEstadoPresupuestoIngresosRB_CP

Rubros de los Ingresos	Ingreso					Diferencia (6=5-1)
	Estimado (1)	Ampliaciones / (Reducciones) (2)	Modificado (3=1+2)	Devengados (4)	Recaudado (5)	
IMPUESTOS	\$4,350,000.00	\$650,000.00	\$5,000,000.00	\$3,439,044.00	\$3,439,044.00	-910,956.00
CUOTAS Y APORTACIONES DE SEGURIDAD SOCIAL	\$0.00	\$0.00	\$0.00	\$0.00	\$0.00	0.00
CONTRIBUCIONES DE MEJORAS	\$500,000.00	-\$500,000.00	\$0.00	\$0.00	\$0.00	-500,000.00
DERECHOS	\$10,650,000.00	-\$5,250,000.00	\$5,400,000.00	\$4,058,379.88	\$4,058,379.88	-6,591,620.12
PRODUCTOS	\$45,000.00	\$5,000.00	\$50,000.00	\$127,716.37	\$127,716.37	82,716.37
Corriente	\$45,000.00	\$5,000.00	\$50,000.00	\$127,716.37	\$127,716.37	82,716.37
Capital	\$0.00	\$0.00	\$0.00	\$0.00	\$0.00	0.00
APROVECHAMIENTOS	\$1,600,000.00	-\$50,000.00	\$1,550,000.00	\$312,466.58	\$312,466.58	-1,287,533.42
Corriente	\$1,600,000.00	-\$50,000.00	\$1,550,000.00	\$312,466.58	\$312,466.58	-1,287,533.42
Capital	\$0.00	\$0.00	\$0.00	\$0.00	\$0.00	0.00
INGRESOS POR VENTAS DE BIENES	\$0.00	\$0.00	\$0.00	\$0.00	\$0.00	0.00
PARTICIPACIONES Y APORTACIONES	\$128,711,642.00	\$9,288,358.00	\$138,000,000.00	\$143,899,063.53	\$143,899,063.53	15,187,421.53
TRANSFERENCIAS, ASIGNACIONES, SUBSIDIOS Y OTRA AYUDAS	\$0.00	\$0.00	\$0.00	\$0.00	\$0.00	0.00
INGRESOS DERIVADOS DE FINANCIAMIENTOS	\$0.00	\$0.00	\$0.00	\$0.00	\$0.00	0.00
Total	\$145,856,642.00	\$4,143,358.00	\$150,000,000.00	\$151,836,670.36	\$151,836,670.36	5,980,028.36

Ingresos Excedentes

[Signature]
 C.P. BEATRIZ EUGENIA SALAS GUZMAN
 TESORERA MUNICIPAL



TESORERIA MUNICIPAL
 2013-2021
 EBANO, S.L.P.

[Signature]
 ING. CRISPIN ORDAZ TRUJILLO
 PRESIDENTE MUNICIPAL

CP. JANETH MARLEN RAMIREZ SANCHEZ
 CONTRALOR INTERNO

LIC. LIC. PEDRO JAVIER GONZALEZ RAMIREZ
 SINDICO MUNICIPAL



Usr: contar28
Rep: rptEstadoPresupuestoIngresosRB_CP

MUNICIPIO DE ÉBANO, S. L. P.
SAN LUIS POTOS MUNICIPAL
Estado Analítico de Ingresos
Del 01/ene/2018 Al 31/dic/2018

Fecha y hora de Impresión | 14/ene/2019 02:24 p.m.

Estado Analítico de Ingresos por Fuente de Financiamiento	Ingreso			Diferencia (6=5-1)
	Estimado (1)	Ampliaciones / (Reducciones) (2)	Modificado (3=1+2)	

	Estimado (1)	Ampliaciones / (Reducciones) (2)	Modificado (3=1+2)	Devengados (4)	Recaudado (5)	Diferencia (6=5-1)
Ingresos del Gobierno						
IMPUESTOS	\$4,350,000.00	\$650,000.00	\$5,000,000.00	\$3,439,044.00	\$3,439,044.00	-910,956.00
CONTRIBUCIONES DE MEJORAS	\$500,000.00	-\$500,000.00	\$0.00	\$0.00	\$0.00	-500,000.00
DERECHOS	\$10,650,000.00	-\$5,250,000.00	\$5,400,000.00	\$4,058,379.88	\$4,058,379.88	-6,591,620.12
PRODUCTOS	\$45,000.00	\$5,000.00	\$50,000.00	\$127,716.37	\$127,716.37	82,716.37
Corriente	\$45,000.00	\$5,000.00	\$50,000.00	\$127,716.37	\$127,716.37	82,716.37
Capital	\$0.00	\$0.00	\$0.00	\$0.00	\$0.00	0.00
APROVECHAMIENTOS	\$1,600,000.00	-\$50,000.00	\$1,550,000.00	\$312,466.58	\$312,466.58	-1,287,533.42
Corriente	\$1,600,000.00	-\$50,000.00	\$1,550,000.00	\$312,466.58	\$312,466.58	-1,287,533.42
Capital	\$0.00	\$0.00	\$0.00	\$0.00	\$0.00	0.00
PARTICIPACIONES Y APORTACIONES	\$128,711,642.00	\$9,288,358.00	\$138,000,000.00	\$143,899,063.53	\$143,899,063.53	15,187,421.53
TRANSFERENCIAS, ASIGNACIONES, SUBSIDIOS Y OTRA AYUDA	\$0.00	\$0.00	\$0.00	\$0.00	\$0.00	0.00

Ingresos de Organismos y Empresas

CUOTAS Y APORTACIONES DE SEGURIDAD SOCIAL	\$0.00	\$0.00	\$0.00	\$0.00	\$0.00	0.00
---	--------	--------	--------	--------	--------	------

Ingresos Derivados de Financiamiento

INGRESOS DERIVADOS DE FINANCIAMIENTOS	\$0.00	\$0.00	\$0.00	\$0.00	\$0.00	0.00
Total	\$145,856,642.00	\$4,143,358.00	\$150,000,000.00	\$151,836,670.36	\$151,836,670.36	5,980,028.36

Ingresos Excedentes

[Signature]

C.P. BEATRIZ EUGENIA SALAS GUZMAN
TESORERA MUNICIPAL



[Signature]

ING. CRISPIN LORDAZ TRUJILLO
PRESIDENTE MUNICIPAL

TESORERIA MUNICIPAL
H. AYUNTAMIENTO
2018-2021
EBANO, S.L.P.

LIC. LIC. PEDRO JAVIER GONZALEZ RAMIREZ
SINDICO MUNICIPAL

CP. JANETH MARLEN RAMIREZ SANCHEZ
CONTRALOR INTERNO



MUNICIPIO DE EBANO, S. L. P.
SAN LUIS POTOS MUNICIPAL
Estado Analítico del Ejercicio Presupuesto de Egresos
Clasificación por Objeto del Gasto (Capítulo y Concepto)

Usc: conlar28
 Rep: rptEstadoPresupuestoEgresos_CP_CTO

Fecha y hora de Impresión: 14/ene/2019 02:38 p.m.

Del 01/ene/2018 Al 31/dic/2018

Concepto	Egresos					
	Aprobado 1	Ampliaciones / (Reducciones) 2	Modificado 3=(1+2)	Devengado 4	Pagado 5	Subejercicio 6 = (3 - 4)
SERVICIOS PERSONALES	\$53,765,300.00	-\$2,206,512.18	\$51,558,787.82	\$51,558,787.82	\$51,453,787.82	\$0.00
REMUNERACIONES AL PERSONAL DE CARÁCTER PERMANENTE	\$45,242,000.00	-\$2,394,616.78	\$42,857,383.22	\$42,857,383.22	\$42,857,383.22	\$0.00
REMUNERACIONES ADICIONALES Y ESPECIALES	\$6,236,800.00	-\$427,819.69	\$5,808,980.31	\$5,808,980.31	\$5,808,980.31	\$0.00
OTRAS PRESTACIONES SOCIALES Y ECONÓMICAS	\$2,286,500.00	\$605,924.29	\$2,892,424.29	\$2,892,424.29	\$2,787,424.29	\$0.00
MATERIALES Y SUMINISTROS	\$6,492,400.00	-\$724,808.65	\$5,767,591.35	\$5,767,591.35	\$5,767,591.23	\$0.00
MATERIALES DE ADMINISTRACIÓN, EMISIÓN DE DOCUMENTOS	\$1,276,300.00	-\$211,506.65	\$1,064,793.35	\$1,064,793.35	\$1,064,793.23	\$0.00
ALIMENTOS Y UTENSILIOS	\$765,900.00	\$792,819.45	\$1,558,719.45	\$1,558,719.45	\$1,558,719.45	\$0.00
MATERIALES Y ARTÍCULOS DE CONSTRUCCIÓN Y DE REPARACIÓN	\$843,000.00	-\$356,893.95	\$486,106.05	\$486,106.05	\$486,106.05	\$0.00
PRODUCTOS QUÍMICOS, FARMACÉUTICOS Y DE LABORATORIO	\$17,000.00	\$32,803.83	\$49,803.83	\$49,803.83	\$49,803.83	\$0.00
COMBUSTIBLES, LUBRICANTES Y ADITIVOS	\$3,141,600.00	-\$934,626.84	\$2,206,973.16	\$2,206,973.16	\$2,206,973.16	\$0.00
VESTUARIO, BLANCOS, PRENDAS DE PROTECCIÓN Y ARTÍCULOS	\$371,600.00	-\$40,478.86	\$331,121.14	\$331,121.14	\$331,121.14	\$0.00
HERRAMIENTAS, REFACCIONES Y ACCESORIOS MENORES	\$77,000.00	-\$6,925.63	\$70,074.37	\$70,074.37	\$70,074.37	\$0.00
SERVICIOS GENERALES	\$14,339,300.00	\$1,309,060.45	\$15,648,360.45	\$15,648,360.45	\$15,194,078.58	\$0.00
SERVICIOS BÁSICOS	\$7,749,200.00	\$2,002,972.90	\$9,752,172.90	\$9,752,172.90	\$9,435,591.03	\$0.00
SERVICIOS DE ARRENDAMIENTO	\$192,700.00	-\$29,734.68	\$162,965.32	\$162,965.32	\$162,965.32	\$0.00
SERVICIOS PROFESIONALES, CIENTÍFICOS, TÉCNICOS Y OTROS	\$558,000.00	\$323,734.24	\$881,734.24	\$881,734.24	\$744,034.24	\$0.00
SERVICIOS FINANCIEROS, BANCARIOS Y COMERCIALES	\$129,900.00	\$143,389.40	\$273,289.40	\$273,289.40	\$273,289.40	\$0.00
SERVICIOS DE INSTALACIÓN, REPARACIÓN, MANTENIMIENTO	\$1,462,200.00	-\$532,694.33	\$929,505.67	\$929,505.67	\$929,505.67	\$0.00
SERVICIOS DE COMUNICACIÓN SOCIAL Y PUBLICIDAD	\$85,000.00	-\$81,505.97	\$3,494.03	\$3,494.03	\$3,494.03	\$0.00
SERVICIOS DE TRASLADOS Y VIÁTICOS	\$1,506,200.00	-\$388,718.70	\$1,117,481.30	\$1,117,481.30	\$1,117,481.30	\$0.00
SERVICIOS OFICIALES	\$1,152,100.00	\$43,150.10	\$1,195,250.10	\$1,195,250.10	\$1,195,250.10	\$0.00
OTROS SERVICIOS GENERALES	\$1,504,000.00	-\$171,532.51	\$1,332,467.49	\$1,332,467.49	\$1,332,467.49	\$0.00
TRANSFERENCIAS, ASIGNACIONES, SUBSIDIOS Y OTROS	\$10,355,000.00	\$5,089,901.79	\$15,444,901.79	\$15,444,901.79	\$15,444,901.79	\$0.00

C.P. BEATRIZ EUGENIA SALAS GUZMAN
 TESORERA MUNICIPAL



ING. CRISPIN ORDAZ TRUJILLO
 PRESIDENTE MUNICIPAL

TESORERÍA MUNICIPAL
 H. AYUNTAMIENTO

LIC. LIC. PEDRO JAVIER GONZALEZ RAMIREZ
 SINDICO MUNICIPAL

CP. JANETH MARLEN RAMIREZ SANCHEZ
 CONTRALOR INTERNO

2018-2021
 EBANO, S.L.P.



MUNICIPIO DE ÉBANO, S. L. P.
SAN LUIS POTOS MUNICIPAL

Estado Analítico del Ejercicio Presupuesto de Egresos

Clasificación Económica (por Tipo de Gasto)

Usr: coniar28
 Rep: rptEstadoPresupuestoEgresos_CL2

Fecha y hora de Impresión: 14/ene/2019 02:38 p. m.

Concepto	Egresos				Subejercicio
	Aprobado	Ampliaciones / (Reducciones)	Modificado	Devengado	
1 Gasto Corriente	\$64,452,000.00	\$3,520,162.87	\$67,972,162.87	\$67,972,162.87	\$0.00
2 Gasto de Capital	\$75,004,642.00	-\$904,571.09	\$74,100,070.91	\$63,161,594.58	\$10,938,476.33
3 Amortización de la deuda y disminución de pasivos	\$1,400,000.00	\$9,499,524.97	\$10,899,524.97	\$10,899,524.97	\$0.00
4 Pensiones y Jubilaciones	\$5,000,000.00	\$449,206.72	\$5,449,206.72	\$5,449,206.72	\$0.00
Total	\$145,856,642.00	\$12,564,323.47	\$158,420,965.47	\$147,482,489.14	\$10,938,476.33

[Handwritten signature]

C.P. BEATRIZ EUGENIA SALAS GILZMAN

TESORERA MUNICIPAL



LIC. LIC. PEDRO JAVIER GONZALEZ RAMIREZ

SINDICO MUNICIPAL

[Handwritten signature]

ING. CRISPIN ORDAZ TRUJILLO

PRESIDENTE MUNICIPAL

TESORERA MUNICIPAL

H. AYUNTAMIENTO

2018-2021

EBANO, S.L.P.

CP. JANETH MARLEN RAMIREZ SANCHEZ

CONTRALOR INTERNO

**MUNICIPIO DE ÉBANO, S. L. P.
SAN LUIS POTOS MUNICIPAL**

Estado Analítico del Ejercicio Presupuesto de Egresos

Fecha y hora de Impresión: 14/ene/2019 02:42 p.m.

Clasificación Administrativa
Del 01/ene/2018 Al 31/dic/2018

Usr: contar28
Rep: rptEstadoPresupuestoEgresos_UA3

Concepto	Egresos					Subejercicio 6 = (3 - 4)
	Aprobado 1	Ampliaciones / (Reducciones) 2	Modificado 3=(1+2)	Devengado 4	Pagado 5	
Sin Ramo/Dependencia						
TESORERIA	\$71,000,000.00	\$1,837,517.17	\$72,837,517.17	\$72,837,517.17	\$72,278,235.18	\$0.00
INFRAESTRUCTURA	\$32,000,000.00	\$2,515,627.04	\$34,515,627.04	\$34,515,627.04	\$33,415,786.23	\$0.00
FORTALECIMIENTO	\$26,000,000.00	\$683,553.00	\$26,683,553.00	\$26,683,553.00	\$26,683,553.00	\$0.00
OTROS	\$16,856,642.00	\$7,527,626.26	\$24,384,268.26	\$13,445,791.93	\$13,315,794.96	\$10,938,476.33
Sin Ramo/Dependencia	\$145,856,642.00	\$12,564,323.47	\$158,420,965.47	\$147,482,489.14	\$145,693,369.37	\$10,938,476.33
Total Final	\$145,856,642.00	\$12,564,323.47	\$158,420,965.47	\$147,482,489.14	\$145,693,369.37	\$10,938,476.33


C.P. BEATRIZ EUGENIA SALAS GUZMAN
TESORERA MUNICIPAL



LIC. LIC. PEDRO JAVIER GONZALEZ RAMIREZ
SINDICO MUNICIPAL


ING. CRISPIN ORDAZ TRUJILLO
PRESIDENTE MUNICIPAL

CP. JANETH MARLEN RAMIREZ SANCHEZ
CONTRALOR INTERNO

MUNICIPIO DE EBANO, S. L. P.
SAN LUIS POTOS MUNICIPAL

Estado Analítico del Ejercicio Presupuesto de Egresos
Clasificación Funcional (Finalidad y Función).

Usr: conta28
 Rep: rptEstadoPresupuestoEgresos_FN3

Fecha y hora de Impresión
 14/ene/2019 02:42 p. m.

Del 01/ene/2018 Al 31/dic/2018

Concepto	Egresos					Subejercicio 6 = (3 - 4)
	Aprobado 1	Ampliaciones / (Reducciones) 2	Modificado 3=(1+2)	Devengado 4	Pagado 5	
GOBIERNO	\$83,596,000.00	-\$12,394,796.29	\$71,201,203.71	\$71,201,203.71	\$70,644,039.98	\$0.00
COORDINACIÓN DE LA POLÍTICA DE GOBIERNO	\$2,130,000.00	-\$489,626.95	\$1,660,373.05	\$1,660,373.05	\$1,660,373.05	\$0.00
ASUNTOS FINANCIEROS Y HACENDARIOS	\$54,599,000.00	-\$1,408,933.12	\$53,190,066.88	\$53,190,066.88	\$52,632,903.15	\$0.00
ASUNTOS DE ORDEN PÚBLICO Y DE SEGURIDAD INTERIOR	\$26,102,000.00	-\$10,393,389.72	\$15,708,610.28	\$15,708,610.28	\$15,708,610.28	\$0.00
OTROS SERVICIOS GENERALES	\$765,000.00	-\$122,846.50	\$642,153.50	\$642,153.50	\$642,153.50	\$0.00
DESARROLLO SOCIAL	\$60,165,642.00	\$12,553,364.19	\$72,719,006.19	\$61,780,529.86	\$60,548,573.82	\$10,938,476.33
PROTECCIÓN AMBIENTAL	\$0.00	\$17,071,454.55	\$17,071,454.55	\$17,071,454.55	\$16,723,593.20	\$0.00
VIVIENDA Y SERVICIOS A LA COMUNIDAD	\$49,256,642.00	-\$9,007,869.27	\$40,248,772.73	\$29,310,296.40	\$28,428,319.97	\$10,938,476.33
SALUD	\$2,105,000.00	\$188,515.78	\$2,293,515.78	\$2,293,515.78	\$2,293,515.78	\$0.00
RECREACIÓN, CULTURA Y OTRAS MANIFESTACIONES SOCIALES	\$6,954,000.00	\$329,057.95	\$7,283,057.95	\$7,283,057.95	\$7,280,939.69	\$0.00
EDUCACIÓN	\$500,000.00	\$612,453.50	\$1,112,453.50	\$1,112,453.50	\$1,112,453.50	\$0.00
PROTECCIÓN SOCIAL	\$500,000.00	\$426,557.98	\$926,557.98	\$926,557.98	\$926,557.98	\$0.00
OTROS ASUNTOS SOCIALES	\$850,000.00	\$2,993,193.70	\$3,783,193.70	\$3,783,193.70	\$3,783,193.70	\$0.00
DESARROLLO ECONÓMICO	\$195,000.00	\$2,935,607.52	\$3,130,607.52	\$3,130,607.52	\$3,130,607.52	\$0.00
ASUNTOS ECONÓMICOS, COMERCIALES Y LABORALES EN GENE	\$0.00	\$650,000.00	\$650,000.00	\$650,000.00	\$650,000.00	\$0.00
AGROPECUARIA, SILVICULTURA, PESCA Y CAZA	\$0.00	\$2,288,032.00	\$2,288,032.00	\$2,288,032.00	\$2,288,032.00	\$0.00
TURISMO	\$145,000.00	-\$39,027.58	\$105,972.42	\$105,972.42	\$105,972.42	\$0.00
CIENCIA, TECNOLOGÍA E INNOVACIÓN	\$50,000.00	\$36,603.10	\$86,603.10	\$86,603.10	\$86,603.10	\$0.00
OTRAS NO CLASIFICADAS EN FUNCIONES ANTERIORES	\$1,900,000.00	\$9,470,148.05	\$11,370,148.05	\$11,370,148.05	\$11,370,148.05	\$0.00
TRANSACCIONES DE LA DEUDA PÚBLICA / COSTO FINANCIERO L	\$1,900,000.00	\$9,470,148.05	\$11,370,148.05	\$11,370,148.05	\$11,370,148.05	\$0.00
Gasto	\$145,856,642.00	\$12,564,323.47	\$158,420,965.47	\$147,482,489.14	\$145,693,369.37	\$10,938,476.33

Beatriz Eugenia Salas Guzman
 C.P. BEATRIZ EUGENIA SALAS GUZMAN
 TESORERA MUNICIPAL

Crispin Ordaz Trujillo
 ING. CRISPIN-ORDAZ TRUJILLO
 PRESIDENTE MUNICIPAL



LIC. LIC. PEDRO JAVIER GONZALEZ RAMIREZ
 SINDICO MUNICIPAL

CP. JANETH MARLEN RAMIREZ SANCHEZ
 CONTRALOR INTERNO

TESORERIA MUNICIPAL
 H. AYUNTAMIENTO
 2018-2021
 EBANO, S.L.P.

*Información
de Disciplina
Financiera*

MUNICIPIO DE ÉBANO, S. L. P. (a)


 Estado de Situación Financiera Detallado - LDF
 Al 31 de diciembre de 2017 y al 31 de diciembre de 2018 (b)
 (PESOS)

Concepto (c)	2018 (d)	31 de diciembre de 2017 (e)	Concepto (c)	2018 (d)	31 de diciembre de 2017 (e)
ACTIVO			PASIVO		
Activo Circulante			Pasivo Circulante		
a. Efectivo y Equivalentes (a=a1+a2+a3+a4+a5+a6+a7)	2,130,665	5,907,659	a. Cuentas por Pagar a Corto Plazo (a=a1+a2+a3+a4+a5+a6+a7+a8+a9)	9,061,730	9,358,025
a1) Efectivo	20,000	20,000	a1) Servicios Personales por Pagar a Corto Plazo	105,005	0
a2) Bancos/Tesorería	2,104,770	6,115,653	a2) Proveedores por Pagar a Corto Plazo	2,764,637	1,255,184
a3) Bancos/Dependencias y Otros	0	0	a3) Contratistas por Obras Públicas por Pagar a Corto Plazo	1,238,137	7,230,281
a4) Inversiones Temporales (Hasta 3 meses)	0	0	a4) Participaciones y Aportaciones por Pagar a Corto Plazo	0	0
a5) Fondos con Afectación Específica	0	0	a5) Transferencias Otorgadas por Pagar a Corto Plazo	0	0
a6) Depósitos de Fondos de Terceros en Garantía y/o Administración	5,889	5,889	a6) Intereses, Comisiones y Otros Gastos de la Deuda Pública por Pagar a Corto Plazo	0	0
a7) Otros Efectivos y Equivalentes	0	-233,884	a7) Retenciones y Contribuciones por Pagar a Corto Plazo	96,823	39,636
b. Derechos a Recibir Efectivo o Equivalentes (b=b1+b2+b3+b4+b5+b6+b7)	4,006,180	3,280,403	a8) Devoluciones de la Ley de Ingresos por Pagar a Corto Plazo	0	0
b1) Inversiones Financieras de Corto Plazo	0	0	a9) Otras Cuentas por Pagar a Corto Plazo	4,857,128	832,923
b2) Cuentas por Cobrar a Corto Plazo	0	0	b. Documentos por Pagar a Corto Plazo (b=b1+b2+b3)	0	0
b3) Deudores Diversos por Cobrar a Corto Plazo	867,249	483,323	b1) Documentos Comerciales por Pagar a Corto Plazo	0	0
b4) Ingresos por Recuperar a Corto Plazo	0	0	b2) Documentos con Contratistas por Obras Públicas por Pagar a Corto Plazo	0	0
b5) Deudores por Anticipos de la Tesorería a Corto Plazo	0	0	b3) Otros Documentos por Pagar a Corto Plazo	0	0
b6) Préstamos Otorgados a Corto Plazo	0	0	c. Porción a Corto Plazo de la Deuda Pública (c=c1+c2)	-1,573,263	0
b7) Otros Derechos a Recibir Efectivo o Equivalentes a Corto Plazo	3,138,931	2,797,080	c1) Porción a Corto Plazo de la Deuda Pública	-1,573,263	0
c. Derechos a Recibir Bienes o Servicios (c=c1+c2+c3+c4+c5)	0	0	c2) Porción a Corto Plazo de Arrendamiento Financiero	0	0
c1) Anticipo a Proveedores por Adquisición de Bienes y Prestación de Servicios a Corto Plazo	0	0	d. Títulos y Valores a Corto Plazo	0	0
c2) Anticipo a Proveedores por Adquisición de Bienes Inmuebles y Muebles a Corto Plazo	0	0	e. Pasivos Diferidos a Corto Plazo (e=e1+e2+e3)	0	0
c3) Anticipo a Proveedores por Adquisición de Bienes Intangibles a Corto Plazo	0	0	e1) Ingresos Cobrados por Adelantado a Corto Plazo	0	0
c4) Anticipo a Contratistas por Obras Públicas a Corto Plazo	0	0	e2) Intereses Cobrados por Adelantado a Corto Plazo	0	0
c5) Otros Derechos a Recibir Bienes o Servicios a Corto Plazo	0	0	e3) Otros Pasivos Diferidos a Corto Plazo	0	0
d. Inventarios (d=d1+d2+d3+d4+d5)	0	0	f. Fondos y Bienes de Terceros en Garantía y/o Administración a Corto Plazo (f=f1+f2+f3+f4+f5+f6)	0	0
d1) Inventario de Mercancías para Venta	0	0	f1) Fondos en Garantía a Corto Plazo	0	0
d2) Inventario de Mercancías Terminadas	0	0	f2) Fondos en Administración a Corto Plazo	0	0
d3) Inventario de Mercancías en Proceso de Elaboración	0	0	f3) Fondos Contingentes a Corto Plazo	0	0
d4) Inventario de Materias Primas, Materiales y Suministros para Producción	0	0	f4) Fondos de Fideicomisos, Mandatos y Contratos Análogos a Corto Plazo	0	0
d5) Bienes en Tránsito	0	0	f5) Otros Fondos de Terceros en Garantía y/o Administración a Corto Plazo	0	0
e. Almacenes	0	0	f6) Valores y Bienes en Garantía a Corto Plazo	0	0
f. Estimación por Pérdida o Deterioro de Activos Circulantes (f=f1+f2)	0	0	g. Provisiones a Corto Plazo (g=g1+g2+g3)	0	0
f1) Estimaciones para Cuentas Incobrables por Derechos a Recibir Efectivo o Equivalentes	0	0	g1) Provisión para Demandas y Juicios a Corto Plazo	0	0
f2) Estimación por Deterioro de Inventarios	0	0	g2) Provisión para Contingencias a Corto Plazo	0	0
g. Otros Activos Circulantes (g=g1+g2+g3+g4)	0	0	g3) Otras Provisiones a Corto Plazo	0	0
g1) Valores en Garantía	0	0	h. Otros Pasivos a Corto Plazo (h=h1+h2+h3)	983,461	4,223,384
g2) Bienes en Garantía (excluye depósitos de fondos)	0	0	h1) Ingresos por Clasificar	983,461	4,223,384
g3) Bienes Derivados de Embargos, Decomisos, Aseguramientos y Dación en Pago	0	0	h2) Recaudación por Participar	0	0
g4) Adquisición con Fondos de Terceros	0	0	h3) Otros Pasivos Circulantes	0	0
IA. Total de Activos Circulantes (IA = a + b + c + d + e + f + g)	6,136,845	9,188,062	IIA. Total de Pasivos Circulantes (IIA = a + b + c + d + e + f + g + h)	8,471,928	13,581,389
Activo No Circulante			Pasivo No Circulante		
a. Inversiones Financieras a Largo Plazo	0	0	a. Cuentas por Pagar a Largo Plazo	0	3,623,718
b. Derechos a Recibir Efectivo o Equivalentes a Largo Plazo	5,732,403	0	b. Documentos por Pagar a Largo Plazo	0	0
c. Bienes Inmuebles, Infraestructura y Construcciones en Proceso	3,255,788	5,387,074	c. Deuda Pública a Largo Plazo	0	0
d. Bienes Muebles	10,971,197	10,884,149	d. Pasivos Diferidos a Largo Plazo	9,486,446	14,657,137
e. Activos Intangibles	454,132	404,132	e. Fondos y Bienes de Terceros en Garantía y/o en Administración a Largo Plazo	39,000	36,000
f. Depreciación, Deterioro y Amortización Acumulada de Bienes	-1,375,529	-1,375,529	f. Provisiones a Largo Plazo	0	0
g. Activos Diferidos	1,302,508	1,606,979	IIIB. Total de Pasivos No Circulantes (IIIB = a + b + c + d + e + f)	9,525,446	18,316,855
h. Estimación por Pérdida o Deterioro de Activos no Circulantes	0	0	II. Total del Pasivo (II = IIA + IIIB)	17,997,373	31,898,244
i. Otros Activos no Circulantes	0	0	HACIENDA PÚBLICA/PATRIMONIO		
IB. Total de Activos No Circulantes (IB = a + b + c + d + e + f + g + h + i)	20,340,499	16,886,805	IIIA. Hacienda Pública/Patrimonio Contribuido (IIIA = a + b + c)	1,229,332	1,229,332
I. Total del Activo (I = IA + IB)	26,477,344	26,074,867	a. Aportaciones	0	0
			b. Donaciones de Capital	0	0
			c. Actualización de la Hacienda Pública/Patrimonio	1,229,332	1,229,332
			IIIB. Hacienda Pública/Patrimonio Generado (IIIB = a + b + c + d + e)	13,279,468	0
			a. Resultados del Ejercicio (Ahorro/ Desahorro)	13,279,468	0
			b. Resultados de Ejercicios Anteriores	0	0
			c. Revalúos	0	0
			d. Reservas	0	0
			e. Rectificaciones de Resultados de Ejercicios Anteriores	0	0
			IIIC. Exceso o Insuficiencia en la Actualización de la Hacienda	0	0
			a. Resultado por Posición Monetaria	0	0
			b. Resultado por Tenencia de Activos no Monetarios	0	0
			III. Total Hacienda Pública/Patrimonio (III = IIIA + IIIB + IIIC)	14,508,800	1,229,332
			IV. Total del Pasivo y Hacienda Pública/Patrimonio (IV = II + III)	32,506,172	33,127,575

MUNICIPIO DE ÉBANO, S. L. P. (a)



Informe Análítico de la Deuda Pública y Otros Pasivos - LDF
Del 1 de Enero al 31 de Diciembre de 2018 (b)
(PESOS)

Denominación de la Deuda Pública y Otros Pasivos (c)	Saldo al 31 de diciembre de 2017 (d)	Disposiciones del Periodo (e)	Amortizaciones del Periodo (f)	Revaluaciones, Reclasificaciones y Otros Ajustes (g)	Saldo Final del Periodo h=d+e-f+g	Pago de Intereses del Periodo (i)	Pago de Comisiones y demás costos asociados durante el Periodo (j)
1. Deuda Pública (1=A+B)	0	0	1,573,263	0	-1,573,263	470,623	0
A. Corto Plazo (A=a1+a2+a3)	0	0	1,573,263	0	-1,573,263	470,623	0
a1) Instituciones de Crédito	0	0	1,573,263		-1,573,263	470,623	0
a2) Títulos y Valores	0	0	0		0	0	0
a3) Arrendamientos Financieros	0	0	0		0	0	0
B. Largo Plazo (B=b1+b2+b3)	0	0	0	0	0	0	0
b1) Instituciones de Crédito	0	0	0		0	0	0
b2) Títulos y Valores	0	0	0		0	0	0
b3) Arrendamientos Financieros	0	0	0		0	0	0
2. Otros Pasivos	32,895,156				20,566,344		
3. Total de la Deuda Pública y Otros Pasivos	32,895,156	0	1,573,263	0	18,993,081	470,623	0
4. Deuda Contingente 1 (informativo)	0	0	0	0	0	0	0
A. Deuda Contingente 1					0		
B. Deuda Contingente 2					0		
C. Deuda Contingente XX					0		
5. Valor de Instrumentos Bono Cupón Cero 2 (Informativo)	0	0	0	0	0	0	0
A. Instrumento Bono Cupón Cero 1					0		
B. Instrumento Bono Cupón Cero 2					0		
C. Instrumento Bono Cupón Cero XX					0		

1. Se refiere a cualquier financiamiento sin fuente o garantía de pago definida, que sea asumida de manera solidaria o subsidiaria por las Entidades Federativas con sus Municipios, organismos descentralizados y empresas de participación estatal mayoritaria y fideicomisos, locales o municipales, y por los Municipios con sus respectivos organismos descentralizados y empresas de participación municipal mayoritaria.

2. Se refiere al valor del Bono Cupón Cero que respalda el pago de los créditos asociados al mismo (Activo).

Obligaciones a Corto Plazo (k)	Monto Contratado (l)	Plazo Pactado (m)	Tasa de Interés (n)	Comisiones y Costos Relacionados (o)	Tasa Efectiva (p)
6. Obligaciones a Corto Plazo (Informativo)	0	0	0	0	0
A. Crédito 1					
B. Crédito 2					
C. Crédito XX					

MUNICIPIO DE ÉBANO, S. L. P. (a)
Balance Presupuestario - LDF
Del 1 de Enero al 31 de Diciembre de 2018 (b)
(PESOS)



Concepto (c)	Estimado/ Aprobado (d)	Devengado	Recaudado/ Pagado
A. Ingresos Totales (A = A1+A2+A3)	144,456,642	140,937,145	140,937,145
A1. Ingresos de Libre Disposición	70,445,000	86,537,035	86,537,035
A2. Transferencias Federales Etiquetadas	75,411,642	65,299,635	65,299,635
A3. Financiamiento Neto	-1,400,000	-10,899,525	-10,899,525
B. Egresos Presupuestarios¹ (B = B1+B2)	144,456,642	136,582,964	134,793,844
B1. Gasto No Etiquetado (sin incluir Amortización de la Deuda Pública)	69,600,000	71,022,051	70,462,769
B2. Gasto Etiquetado (sin incluir Amortización de la Deuda Pública)	74,856,642	65,560,913	64,331,075
C. Remanentes del Ejercicio Anterior (C = C1 + C2)		0	0
C1. Remanentes de Ingresos de Libre Disposición aplicados en el periodo			
C2. Remanentes de Transferencias Federales Etiquetadas aplicados en el periodo			
I. Balance Presupuestario (I = A - B + C)	0	4,354,181	6,143,301
II. Balance Presupuestario sin Financiamiento Neto (II = I - A3)	1,400,000	15,253,706	17,042,826
III. Balance Presupuestario sin Financiamiento Neto y sin Remanentes del Ejercicio Anterior (III= II - C)	1,400,000	15,253,706	17,042,826

Concepto	Aprobado	Devengado	Pagado
E. Intereses, Comisiones y Gastos de la Deuda (E = E1+E2)	500,000	470,623	470,623
E1. Intereses, Comisiones y Gastos de la Deuda con Gasto No Etiquetado	500,000	470,623	470,623
E2. Intereses, Comisiones y Gastos de la Deuda con Gasto Etiquetado			
IV. Balance Primario (IV = III - E)	900,000	14,783,083	16,572,203

Concepto	Estimado/ Aprobado	Devengado	Recaudado/ Pagado
F. Financiamiento (F = F1 + F2)	0	0	0
F1. Financiamiento con Fuente de Pago de Ingresos de Libre Disposición	0	0	0
F2. Financiamiento con Fuente de Pago de Transferencias Federales Etiquetadas			
G. Amortización de la Deuda (G = G1 + G2)	1,400,000	10,899,525	10,899,525
G1. Amortización de la Deuda Pública con Gasto No Etiquetado	1,400,000	1,815,466	1,815,466
G2. Amortización de la Deuda Pública con Gasto Etiquetado	0	9,084,059	9,084,059
A3. Financiamiento Neto (A3 = F - G)	-1,400,000	-10,899,525	-10,899,525

Concepto	Estimado/ Aprobado	Devengado	Recaudado/ Pagado
A1. Ingresos de Libre Disposición	70,445,000	86,537,035	86,537,035
A3.1 Financiamiento Neto con Fuente de Pago de Ingresos de Libre Disposición (A3.1 = F1 - G1)	-1,400,000	-1,815,466	-1,815,466
F1. Financiamiento con Fuente de Pago de Ingresos de Libre Disposición	0	0	0
G1. Amortización de la Deuda Pública con Gasto No Etiquetado	1,400,000	1,815,466	1,815,466
B1. Gasto No Etiquetado (sin incluir Amortización de la Deuda Pública)	69,600,000	71,022,051	70,462,769
C1. Remanentes de Ingresos de Libre Disposición aplicados en el periodo		0	0
V. Balance Presupuestario de Recursos Disponibles (V = A1 + A3.1 - B1 + C1)	-555,000	13,699,518	14,258,800
VI. Balance Presupuestario de Recursos Disponibles sin Financiamiento Neto (VI = V - A3.1)	845,000	15,514,984	16,074,266

Concepto	Estimado/ Aprobado	Devengado	Recaudado/ Pagado
A2. Transferencias Federales Etiquetadas	75,411,642	65,299,635	65,299,635
A3.2 Financiamiento Neto con Fuente de Pago de Transferencias Federales Etiquetadas (A3.2 = F2 – F2. Financiamiento con Fuente de Pago de Transferencias Federales Etiquetadas G2. Amortización de la Deuda Pública con Gasto Etiquetado	0 0 0	-9,084,059 0 9,084,059	-9,084,059 0 9,084,059
B2. Gasto Etiquetado (sin incluir Amortización de la Deuda Pública)	74,856,642	65,560,913	64,331,075
C2. Remanentes de Transferencias Federales Etiquetadas aplicados en el periodo		0	0
VII. Balance Presupuestario de Recursos Etiquetados (VII = A2 + A3.2 – B2 + C2)	555,000	-9,345,337	-8,115,499
VIII. Balance Presupuestario de Recursos Etiquetados sin Financiamiento Neto (VIII = VII – A3.2)	555,000	-261,278	968,560

MUNICIPIO DE ÉBANO, S. L. P. (a)

Estado Analítico de Ingresos Detallado - LDF
Del 1 de Enero al 31 de Diciembre de 2018 (b)
(PESOS)



Concepto (c)	Ingreso					Diferencia (e)
	Estimado (d)	Ampliaciones/ (Reducciones)	Modificado	Devengado	Recaudado	
Ingresos de Libre Disposición						
A. Impuestos	4,350,000	650,000	5,000,000	3,439,044	3,439,044	-910,956
B. Cuotas y Aportaciones de Seguridad Social			0			0
C. Contribuciones de Mejoras	500,000	-500,000	0	0	0	-500,000
D. Derechos	10,650,000	-5,250,000	5,400,000	4,058,380	4,058,380	6,591,620
E. Productos	45,000	5,000	50,000	127,716	127,716	82,716
F. Aprovechamientos	1,600,000	-50,000	1,550,000	312,467	312,467	-1,287,533
G. Ingresos por Ventas de Bienes y Servicios			0			0
H. Participaciones						
(H=h1+h2+h3+h4+h5+h6+h7+h8+h9+h10+h11)	43,500,000	13,500,000	57,000,000	68,937,505	68,937,505	25,437,505
h1) Fondo General de Participaciones	30,200,000	4,300,000	34,500,000	40,945,513	40,945,513	10,745,513
h2) Fondo de Fomento Municipal	8,000,000	2,500,000	10,500,000	11,938,809	11,938,809	3,938,809
h3) Fondo de Fiscalización y Recaudación	2,000,000	-2,000,000	0	2,681,935	2,681,935	681,935
h4) Fondo de Compensación			0			0
h5) Fondo de Extracción de Hidrocarburos	0	7,000,000	7,000,000	6,175,611	6,175,611	6,175,611
h6) Impuesto Especial Sobre Producción y Servicios	2,800,000	700,000	3,500,000	4,031,329	4,031,329	1,231,329
h7) 0.136% de la Recaudación Federal Participable			0			0
h8) 3.17% Sobre Extracción de Petróleo			0			0
h9) Gasolinas y Diésel	500,000	1,000,000	1,500,000	1,663,479	1,663,479	1,163,479
h10) Fondo del Impuesto Sobre la Renta	0	0	0	1,500,829	1,500,829	1,500,829
h11) Fondo de Estabilización de los Ingresos de las Entidades Federativas			0			0
I. Incentivos Derivados de la Colaboración Fiscal (I=i1+i2+i3+i4+i5)	9,800,000	-1,800,000	8,000,000	9,661,924	9,661,924	-138,076
i1) Tenencia o Uso de Vehículos	1,200,000	-1,200,000	0	14,210	14,210	-1,185,790
i2) Fondo de Compensación ISAN	500,000	500,000	1,000,000	844,103	844,103	344,103
i3) Impuesto Sobre Automóviles Nuevos			0			0
i4) Fondo de Compensación de Repecos-Intermedios	8,100,000	-1,100,000	7,000,000	8,803,611	8,803,611	703,611
i5) Otros Incentivos Económicos			0			0
J. Transferencias			0			0
K. Convenios	0	0	0	0	0	0
k1) Otros Convenios y Subsidios			0			0
L. Otros Ingresos de Libre Disposición (L=l1+l2)	0	0	0	0	0	0
l1) Participaciones en Ingresos Locales			0			0
l2) Otros Ingresos de Libre Disposición			0			0
I. Total de Ingresos de Libre Disposición (I=A+B+C+D+E+F+G+H+I+J+K+L)	70,445,000	6,555,000	77,000,000	86,537,035	86,537,035	16,092,035
Ingresos Excedentes de Ingresos de Libre Disposición						
Transferencias Federales Etiquetadas						
A. Aportaciones (A=a1+a2+a3+a4+a5+a6+a7+a8)	50,411,642	7,588,358	58,000,000	63,124,311	63,124,311	12,712,669
a1) Fondo de Aportaciones para la Nómina Educativa y Gasto Operativo			0			0
a2) Fondo de Aportaciones para los Servicios de Salud			0			0
a3) Fondo de Aportaciones para la Infraestructura Social	28,392,375	3,607,625	32,000,000	34,416,650	34,416,650	6,024,275
a4) Fondo de Aportaciones para el Fortalecimiento de los Municipios y de las Demarcaciones Territoriales del Distrito Federal	22,019,267	3,980,733	26,000,000	28,707,661	28,707,661	6,688,394
a5) Fondo de Aportaciones Múltiples			0			0
a6) Fondo de Aportaciones para la Educación Tecnológica y de Adultos			0			0
a7) Fondo de Aportaciones para la Seguridad Pública de los Estados y del Distrito Federal			0			0
a8) Fondo de Aportaciones para el Fortalecimiento de las Entidades Federativas			0			0
B. Convenios (B=b1+b2+b3+b4)	25,000,000	-10,000,000	15,000,000	2,175,324	2,175,324	-22,824,676
b1) Convenios de Protección Social en Salud			0			0
b2) Convenios de Descentralización			0			0
b3) Convenios de Reasignación			0			0
b4) Otros Convenios y Subsidios	25,000,000	-10,000,000	15,000,000	2,175,324	2,175,324	-22,824,676

MUNICIPIO DE ÉBANO, S. L. P. (a)

Estado Analfítico del Ejercicio del Presupuesto de Egresos Detallado - LDF
Clasificación por Objeto del Gasto (Capítulo y Concepto)
Del 1 de Enero al 31 de Diciembre de 2018 (b)
(PESOS)

Concepto (c)	Egresos					Subejercicio (e)
	Aprobado (d)	Ampliaciones/ (Reducciones)	Modificado	Devengado	Pagado	
I. Gasto No Etiquetado (I=A+B+C+D+E+F+G+H+I)	71,000,000	1,837,517	72,837,517	72,837,517	72,278,235	0
A. Servicios Personales (A=a1+a2+a3+a4+a5+a6+a7)	43,865,300	-444,795	43,420,505	43,420,505	43,315,505	0
a1) Remuneraciones al Personal de Carácter Permanente	36,742,000	-763,613	35,978,387	35,978,387	35,978,387	0
a2) Remuneraciones al Personal de Carácter Transitorio			0			0
a3) Remuneraciones Adicionales y Especiales	4,886,800	-322,906	4,563,894	4,563,894	4,563,894	0
a4) Seguridad Social			0			0
a5) Otras Prestaciones Sociales y Económicas	2,236,500	641,724	2,878,224	2,878,224	2,773,224	0
a6) Previsiones			0			0
a7) Pago de Estímulos a Servidores Públicos			0			0
B. Materiales y Suministros (B=b1+b2+b3+b4+b5+b6+b7+b8+b9)	5,557,400	-927,925	4,629,475	4,629,475	4,629,474	0
b1) Materiales de Administración, Emisión de Documentos y Artículos Oficiales	1,176,300	-160,538	1,015,762	1,015,762	1,015,762	0
b2) Alimentos y Utensilios	765,900	67,708	833,608	833,608	833,608	0
b3) Materias Primas y Materiales de Producción y Comercialización			0			0
b4) Materiales y Artículos de Construcción y de Reparación	843,000	-356,894	486,106	486,106	486,106	0
b5) Productos Químicos, Farmacéuticos y de Laboratorio	17,000	32,804	49,804	49,804	49,804	0
b6) Combustibles, Lubricantes y Aditivos	2,606,600	-537,627	2,068,973	2,068,973	2,068,973	0
b7) Vestuario, Blancos, Prendas de Protección y Artículos Deportivos	71,600	33,547	105,147	105,147	105,147	0
b8) Materiales y Suministros Para Seguridad			0			0
b9) Herramientas, Refacciones y Accesorios Menores	77,000	-6,926	70,074	70,074	70,074	0
C. Servicios Generales (C=c1+c2+c3+c4+c5+c6+c7+c8+c9)	9,174,300	-2,224,318	6,949,982	6,949,982	6,495,700	0
c1) Servicios Básicos	2,749,200	-1,123,872	1,625,328	1,625,328	1,308,746	0
c2) Servicios de Arrendamiento	192,700	-31,775	160,925	160,925	160,925	0
c3) Servicios Profesionales, Científicos, Técnicos y Otros Servicios	558,000	11,775	569,775	569,775	432,075	0
c4) Servicios Financieros, Bancarios y Comerciales	129,900	141,441	271,341	271,341	271,341	0
c5) Servicios de Instalación, Reparación, Mantenimiento y Conservación	1,362,200	-458,526	903,674	903,674	903,674	0
c6) Servicios de Comunicación Social y Publicidad	85,000	-83,114	1,886	1,886	1,886	0
c7) Servicios de Traslado y Viáticos	1,441,200	-371,586	1,069,614	1,069,614	1,069,614	0
c8) Servicios Oficiales	1,152,100	43,150	1,195,250	1,195,250	1,195,250	0
c9) Otros Servicios Generales	1,504,000	-351,811	1,152,189	1,152,189	1,152,189	0
D. Transferencias, Asignaciones, Subsidios y Otras Ayudas (D=d1+d2+d3+d4+d5+d6+d7+d8+d9)	10,355,000	4,459,902	14,814,902	14,814,902	14,814,902	0
d1) Transferencias Internas y Asignaciones al Sector Público			0			0
d2) Transferencias al Resto del Sector Público			0			0
d3) Subsidios y Subvenciones			0			0
d4) Ayudas Sociales	5,355,000	4,010,695	9,365,695	9,365,695	9,365,695	0
d5) Pensiones y Jubilaciones	5,000,000	449,207	5,449,207	5,449,207	5,449,207	0
d6) Transferencias a Fideicomisos, Mandatos y Otros Análogos			0			0
d7) Transferencias a la Seguridad Social			0			0
d8) Donativos			0			0
d9) Transferencias al Exterior			0			0
E. Bienes Muebles, Inmuebles e Intangibles (E=e1+e2+e3+e4+e5+e6+e7+e8+e9)	148,000	-10,952	137,048	137,048	137,048	0
e1) Mobiliario y Equipo de Administración	92,000	-28,835	63,165	63,165	63,165	0
e2) Mobiliario y Equipo Educativo y Recreativo			0			0
e3) Equipo e Instrumental Médico y de Laboratorio			0			0
e4) Vehículos y Equipo de Transporte			0			0
e5) Equipo de Defensa y Seguridad			0			0
e6) Maquinaria, Otros Equipos y Herramientas	56,000	-32,117	23,883	23,883	23,883	0
e7) Activos Biológicos			0			0
e8) Bienes Inmuebles			0			0
e9) Activos Intangibles	0	50,000	50,000	50,000	50,000	0
F. Inversión Pública (F=f1+f2+f3)	0	599,516	599,516	599,516	599,516	0
f1) Obra Pública en Bienes de Dominio Público	0	599,516	599,516	599,516	599,516	0
f2) Obra Pública en Bienes Propios			0			0
f3) Proyectos Productivos y Acciones de Fomento			0			0
G. Inversiones Financieras y Otras Provisiones (G=g1+g2+g3+g4+g5+g6+g7)	0	0	0	0	0	0
g1) Inversiones Para el Fomento de Actividades Productivas			0			0
g2) Acciones y Participaciones de Capital			0			0
g3) Compra de Títulos y Valores			0			0
g4) Concesión de Préstamos			0			0
g5) Inversiones en Fideicomisos, Mandatos y Otros Análogos			0			0
Fideicomiso de Desastres Naturales (Informativo)			0			0
g6) Otras Inversiones Financieras			0			0
g7) Provisiones para Contingencias y Otras Erogaciones Especiales			0			0
H. Participaciones y Aportaciones (H=h1+h2+h3)	0	0	0	0	0	0
h1) Participaciones			0			0
h2) Aportaciones			0			0
h3) Convenios			0			0
I. Deuda Pública (I=i1+i2+i3+i4+i5+i6+i7)	1,900,000	386,089	2,286,089	2,286,089	2,286,089	0
i1) Amortización de la Deuda Pública	1,200,000	-450,000	750,000	750,000	750,000	0
i2) Intereses de la Deuda Pública	500,000	-29,377	470,623	470,623	470,623	0
i3) Comisiones de la Deuda Pública			0			0
i4) Gastos de la Deuda Pública			0			0
i5) Costo por Coberturas			0			0
i6) Apoyos Financieros			0			0
i7) Adeudos de Ejercicios Fiscales Anteriores (ADEFAS)	200,000	865,466	1,065,466	1,065,466	1,065,466	0

MUNICIPIO DE ÉBANO, S. L. P. (a)

Estado Analítico del Ejercicio del Presupuesto de Egresos Detallado - LDF

Clasificación por Objeto del Gasto (Capítulo y Concepto)

Del 1 de Enero al 31 de Diciembre de 2018 (b)

(PESOS)



Concepto (c)	Egresos					Subejercicio (e)
	Aprobado (d)	Ampliaciones/ (Reducciones)	Modificado	Devengado	Pagado	
II. Gasto Etiquetado (II=A+B+C+D+E+F+G+H+I)	74,856,642	10,726,806	85,583,448	74,644,972	73,415,134	10,938,476
A. Servicios Personales (A=a1+a2+a3+a4+a5+a6+a7)	9,900,000	-1,761,718	8,138,282	8,138,282	8,138,282	0
a1) Remuneraciones al Personal de Carácter Permanente	8,500,000	-1,621,004	6,878,996	6,878,996	6,878,996	0
a2) Remuneraciones al Personal de Carácter Transitorio			0			0
a3) Remuneraciones Adicionales y Especiales	1,350,000	-104,913	1,245,087	1,245,087	1,245,087	0
a4) Seguridad Social			0			0
a5) Otras Prestaciones Sociales y Económicas	50,000	-35,800	14,200	14,200	14,200	0
a6) Previsiones			0			0
a7) Pago de Estímulos a Servidores Públicos			0			0
B. Materiales y Suministros (B=b1+b2+b3+b4+b5+b6+b7+b8+b9)	935,000	203,117	1,138,117	1,138,117	1,138,117	0
b1) Materiales de Administración, Emisión de Documentos y Artículos Oficiales	100,000	-50,968	49,032	49,032	49,032	0
b2) Alimentos y Utensilios	0	725,111	725,111	725,111	725,111	0
b3) Materias Primas y Materiales de Producción y Comercialización			0			0
b4) Materiales y Artículos de Construcción y de Reparación			0			0
b5) Productos Químicos, Farmacéuticos y de Laboratorio			0			0
b6) Combustibles, Lubricantes y Aditivos	535,000	-397,000	138,000	138,000	138,000	0
b7) Vestuario, Blancos, Prendas de Protección y Artículos Deportivos	300,000	-74,026	225,974	225,974	225,974	0
b8) Materiales y Suministros Para Seguridad			0			0
b9) Herramientas, Refacciones y Accesorios Menores			0			0
C. Servicios Generales (C=c1+c2+c3+c4+c5+c6+c7+c8+c9)	5,165,000	3,533,379	8,698,379	8,698,379	8,698,379	0
c1) Servicios Básicos	5,000,000	3,126,845	8,126,845	8,126,845	8,126,845	0
c2) Servicios de Arrendamiento	0	2,040	2,040	2,040	2,040	0
c3) Servicios Profesionales, Científicos, Técnicos y Otros Servicios	0	311,959	311,959	311,959	311,959	0
c4) Servicios Financieros, Bancarios y Comerciales	0	1,949	1,949	1,949	1,949	0
c5) Servicios de Instalación, Reparación, Mantenimiento y Conservación	100,000	-74,168	25,832	25,832	25,832	0
c6) Servicios de Comunicación Social y Publicidad	0	1,608	1,608	1,608	1,608	0
c7) Servicios de Traslado y Viáticos	65,000	-17,133	47,867	47,867	47,867	0
c8) Servicios Oficiales			0			0
c9) Otros Servicios Generales	0	180,278	180,278	180,278	180,278	0
D. Transferencias, Asignaciones, Subsidios y Otras Ayudas	0	630,000	630,000	630,000	630,000	0
d1) Transferencias Internas y Asignaciones al Sector Público			0			0
d2) Transferencias al Resto del Sector Público			0			0
d3) Subsidios y Subvenciones			0			0
d4) Ayudas Sociales	0	630,000	630,000	630,000	630,000	0
d5) Pensiones y Jubilaciones			0			0
d6) Transferencias a Fideicomisos, Mandatos y Otros Análogos			0			0
d7) Transferencias a la Seguridad Social			0			0
d8) Donativos			0			0
d9) Transferencias al Exterior			0			0
E. Bienes Muebles, Inmuebles e Intangibles (E=e1+e2+e3+e4+e5+e6+e7+e8+e9)	0	0	0	0	0	0
e1) Mobiliario y Equipo de Administración			0			0
e2) Mobiliario y Equipo Educativo y Recreativo			0			0
e3) Equipo e Instrumental Médico y de Laboratorio			0			0
e4) Vehículos y Equipo de Transporte			0			0
e5) Equipo de Defensa y Seguridad			0			0
e6) Maquinaria, Otros Equipos y Herramientas			0			0
e7) Activos Biológicos			0			0
e8) Bienes Inmuebles			0			0
e9) Activos Intangibles			0			0
F. Inversión Pública (F=f1+f2+f3)	58,856,642	-2,310,523	56,546,119	45,607,642	44,377,805	10,938,476
f1) Obra Pública en Bienes de Dominio Público	58,856,642	-5,248,555	53,608,087	42,669,610	41,439,773	10,938,476
f2) Obra Pública en Bienes Propios	0	0	0	0	0	0
f3) Proyectos Productivos y Acciones de Fomento	0	2,938,032	2,938,032	2,938,032	2,938,032	0
G. Inversiones Financieras y Otras Provisiones (G=g1+g2+g3+g4+g5+g6+g7)	0	0	0	0	0	0
g1) Inversiones Para el Fomento de Actividades Productivas			0			0
g2) Acciones y Participaciones de Capital			0			0
g3) Compra de Títulos y Valores			0			0
g4) Concesión de Préstamos			0			0
g5) Inversiones en Fideicomisos, Mandatos y Otros Análogos			0			0
Fideicomiso de Desastres Naturales (Informativo)			0			0
g6) Otras Inversiones Financieras			0			0
g7) Provisiones para Contingencias y Otras Erogaciones Especiales			0			0
H. Participaciones y Aportaciones (H=h1+h2+h3)	0	1,348,493	1,348,493	1,348,493	1,348,493	0
h1) Participaciones			0			0
h2) Aportaciones			0			0
h3) Convenios	0	1,348,493	1,348,493	1,348,493	1,348,493	0
I. Deuda Pública (I=i1+i2+i3+i4+i5+i6+i7)	0	9,084,059	9,084,059	9,084,059	9,084,059	0
i1) Amortización de la Deuda Pública	0	1,573,263	1,573,263	1,573,263	1,573,263	0
i2) Intereses de la Deuda Pública			0			0
i3) Comisiones de la Deuda Pública			0			0
i4) Gastos de la Deuda Pública			0			0
i5) Costo por Coberturas			0			0
i6) Apoyos Financieros			0			0
i7) Adeudos de Ejercicios Fiscales Anteriores (ADEFAS)	0	7,510,796	7,510,796	7,510,796	7,510,796	0
III. Total de Egresos (III = I + II)	145,856,642	12,564,323	158,420,965	147,482,489	145,693,369	10,938,476

MUNICIPIO DE ÉBANO, S. L. P. (a)

Estado Analítico del Ejercicio del Presupuesto de Egresos Detallado - LDF

Clasificación Administrativa

Del 1 de Enero al 31 de Diciembre de 2018 (b)

(PESOS)



Concepto (c)	Egresos					Subejercicio (e)
	Aprobado (d)	Ampliaciones/ (Reducciones)	Modificado	Devengado	Pagado	
I. Gasto No Etiquetado (I=A+B+C+D+E+F+G+H)	71,000,000	1,837,517	72,837,517	72,837,517	72,278,235	0
TESORERIA	71,000,000	1,837,517	72,837,517	72,837,517	72,278,235	0
						0
						0
						0
						0
						0
						0
						0
						0
II. Gasto Etiquetado (II=A+B+C+D+E+F+G+H)	74,856,642	10,726,806	85,583,448	74,644,972	73,415,134	10,938,476
INFRAESTRUCTURA	32,000,000	2,515,627	34,515,627	34,515,627	33,415,786	0
FORTALECIMIENTO	26,000,000	683,553	26,683,553	26,683,553	26,683,553	0
OTROS	16,856,642	7,527,626	24,384,268	13,445,792	13,315,795	10,938,476
						0
						0
						0
						0
						0
						0
III. Total de Egresos (III = I + II)	145,856,642	12,564,323	158,420,965	147,482,489	145,693,369	10,938,476

MUNICIPIO DE ÉBANO, S. L. P. (a)

Estado Análítico del Ejercicio del Presupuesto de Egresos Detallado - LDF
Clasificación Funcional (Finalidad y Función)
Del 1 de Enero al 31 de Diciembre de 2018 (b)
(PESOS)

Concepto (c)	Egresos					Subejercicio (e)
	Aprobado (d)	Ampliaciones/ (Reducciones)	Modificado	Devengado	Pagado	
I. Gasto No Etiquetado (I=A+B+C+D)	71,000,000	1,837,517	72,837,517	72,837,517	72,278,235	0
Gobierno (A=a1+a2+a3+a4+a5+a6+a7+a8)	57,596,000	-2,156,507	55,439,493	55,439,493	54,882,329	0
a1) Legislación			0			0
a2) Justicia			0			0
a3) Coordinación de la Política de Gobierno	2,130,000	-469,627	1,660,373	1,660,373	1,660,373	0
a4) Relaciones Exteriores			0			0
a5) Asuntos Financieros y Hacendarios	54,599,000	-1,553,343	53,045,657	53,045,657	52,488,494	0
a6) Seguridad Nacional			0			0
a7) Asuntos de Orden Público y de Seguridad Interior	102,000	-10,691	91,309	91,309	91,309	0
a8) Otros Servicios Generales	765,000	-122,847	642,154	642,154	642,154	0
Desarrollo Social (B=b1+b2+b3+b4+b5+b6+b7)	11,309,000	3,610,359	14,919,359	14,919,359	14,917,241	0
b1) Protección Ambiental			0			0
b2) Vivienda y Servicios a la Comunidad	400,000	1,441,293	1,841,293	1,841,293	1,841,293	0
b3) Salud	2,105,000	188,516	2,293,516	2,293,516	2,293,516	0
b4) Recreación, Cultura y Otras Manifestaciones Sociales	6,954,000	-647,897	6,306,103	6,306,103	6,303,985	0
b5) Educación	500,000	-17,547	482,454	482,454	482,454	0
b6) Protección Social	500,000	-287,200	212,800	212,800	212,800	0
b7) Otros Asuntos Sociales	850,000	2,933,194	3,783,194	3,783,194	3,783,194	0
C. Desarrollo Económico (C=c1+c2+c3+c4+c5+c6+c7+c8+c9)	195,000	-2,424	192,576	192,576	192,576	0
c1) Asuntos Económicos, Comerciales y Laborales en General			0			0
c2) Agropecuaria, Silvicultura, Pesca y Caza			0			0
c3) Combustibles y Energía			0			0
c4) Minería, Manufacturas y Construcción			0			0
c5) Transporte			0			0
c6) Comunicaciones			0			0
c7) Turismo	145,000	-39,028	105,972	105,972	105,972	0
c8) Ciencia, Tecnología e Innovación	50,000	36,603	86,603	86,603	86,603	0
c9) Otras Industrias y Otros Asuntos Económicos			0			0
Otras No Clasificadas en Funciones Anteriores (D=d1+d2+d3+d4)	1,900,000	386,089	2,286,089	2,286,089	2,286,089	0
d1) Transacciones de la Deuda Pública / Costo Financiero de la Deuda	1,900,000	386,089	2,286,089	2,286,089	2,286,089	0
d2) Transferencias, Participaciones y Aportaciones Entre Diferentes Niveles			0			0
d3) Saneamiento del Sistema Financiero			0			0
d4) Adeudos de Ejercicios Fiscales Anteriores			0			0
Gasto Etiquetado (II=A+B+C+D)	74,856,642	10,726,806	85,583,448	74,644,972	73,415,134	10,938,476
A. Gobierno (A=a1+a2+a3+a4+a5+a6+a7+a8)	26,000,000	-10,238,289	15,761,711	15,761,711	15,761,711	0
a1) Legislación			0			0
a2) Justicia			0			0
a3) Coordinación de la Política de Gobierno			0			0
a4) Relaciones Exteriores			0			0
a5) Asuntos Financieros y Hacendarios	0	144,410	144,410	144,410	144,410	0
a6) Seguridad Nacional			0			0
a7) Asuntos de Orden Público y de Seguridad Interior	26,000,000	-10,382,699	15,617,301	15,617,301	15,617,301	0
a8) Otros Servicios Generales			0			0
B. Desarrollo Social (B=b1+b2+b3+b4+b5+b6+b7)	48,856,642	8,943,005	57,799,647	46,861,171	45,631,333	10,938,476
b1) Protección Ambiental	0	17,071,455	17,071,455	17,071,455	16,723,593	0
b2) Vivienda y Servicios a la Comunidad	48,856,642	-10,449,162	38,407,480	27,469,003	26,587,027	10,938,476
b3) Salud			0			0
b4) Recreación, Cultura y Otras Manifestaciones Sociales	0	976,955	976,955	976,955	976,955	0
b5) Educación	0	630,000	630,000	630,000	630,000	0
b6) Protección Social	0	713,758	713,758	713,758	713,758	0
b7) Otros Asuntos Sociales			0			0
Desarrollo Económico (C=c1+c2+c3+c4+c5+c6+c7+c8+c9)	0	2,938,032	2,938,032	2,938,032	2,938,032	0
c1) Asuntos Económicos, Comerciales y Laborales en General	0	650,000	650,000	650,000	650,000	0
c2) Agropecuaria, Silvicultura, Pesca y Caza	0	2,288,032	2,288,032	2,288,032	2,288,032	0
c3) Combustibles y Energía			0			0
c4) Minería, Manufacturas y Construcción			0			0
c5) Transporte			0			0
c6) Comunicaciones			0			0
c7) Turismo			0			0
c8) Ciencia, Tecnología e Innovación			0			0
c9) Otras Industrias y Otros Asuntos Económicos			0			0

MUNICIPIO DE ÉBANO, S. L. P. (a)

Estado Analítico del Ejercicio del Presupuesto de Egresos Detallado - LDF
 Clasificación Funcional (Finalidad y Función)
 Del 1 de Enero al 31 de Diciembre de 2018 (b)
 (PESOS)



Concepto (c)	Egresos					Subejercicio (e)
	Aprobado (d)	Ampliaciones/ (Reducciones)	Modificado	Devengado	Pagado	
Otras No Clasificadas en Funciones Anteriores (D=d1+d2+d3+d4)	0	9,084,059	9,084,059	9,084,059	9,084,059	0
d1) Transacciones de la Deuda Publica / Costo Financiero de la Deuda	0	9,084,059	9,084,059	9,084,059	9,084,059	0
d2) Transferencias, Participaciones y Aportaciones Entre Diferentes Niveles			0			0
d3) Saneamiento del Sistema Financiero			0			0
d4) Adeudos de Ejercicios Fiscales Anteriores			0			0
III. Total de Egresos (III = I + II)	145,856,642	12,564,323	158,420,965	147,482,489	145,693,369	10,938,476

MUNICIPIO DE EBANO, SAN LUIS POTOSI (a)



Estado Analítico del Ejercicio del Presupuesto de Egresos Detallado - LDF
 Clasificación de Servicios Personales por Categoría
 Del 1 de enero al 31 de diciembre del 2018 (b)
 (PESOS)

Concepto (c)	Egresos					Subejercicio (e)
	Aprobado (d)	Ampliaciones/ (Reducciones)	Modificado	Devengado	Pagado	
I. Gasto No Etiquetado (I=A+B+C+D+E+F)	0	3,988,360	3,988,360	14,343,040	14,247,479	-10,354,680
A. Personal Administrativo y de Servicio Público		3,988,360	3,988,360	14,343,040	14,247,479	-10,354,680
B. Magisterio			0			0
C. Servicios de Salud (C=c1+c2)	0	0	0	0	0	0
c1) Personal Administrativo			0			0
c2) Personal Médico, Paramédico y afin			0			0
D. Seguridad Pública			0			0
E. Gastos asociados a la implementación de nuevas leyes generales o reformas a las mismas (E = e1 + e2)	0	0	0	0	0	0
e1) Nombre del Programa o Ley 1			0			0
e2) Nombre del Programa o Ley 2			0			0
F. Sentencias laborales definitivas			0			0
II. Gasto Etiquetado (II=A+B+C+D+E+F)	0	-1,901,718	-1,901,718	2,614,419	2,614,419	-4,516,137
A. Personal Administrativo y de Servicio Público		-1,901,718	-1,901,718	2,614,419	2,614,419	-4,516,137
B. Magisterio			0			0
C. Servicios de Salud (C=c1+c2)	0	0	0	0	0	0
c1) Personal Administrativo			0			0
c2) Personal Médico, Paramédico y afin			0			0
D. Seguridad Pública			0			0
E. Gastos asociados a la implementación de nuevas leyes generales o reformas a las mismas (E = e1 + e2)	0	0	0	0	0	0
e1) Nombre del Programa o Ley 1			0			0
e2) Nombre del Programa o Ley 2			0			0
F. Sentencias laborales definitivas			0			0
III. Total del Gasto en Servicios Personales (III = I + II)	0	2,086,642	2,086,642	16,957,459	16,861,898	-14,870,817

Otros



INFORME TRIMESTRAL RAMO 33 (OCTUBRE-DICIEMBRE 2018)



PRESIDENCIA MUNICIPAL
DE ÉBANO, S.L.P.
2018-2021

SOBRE EL EJERCICIO Y DESTINO DE LOS RECURSOS DEL FONDO DE APORTACIONES PARA LA INFRAESTRUCTURA MUNICIPAL (FISM) Y FONDO DE APORTACIONES PARA EL FORTALECIMIENTO MUNICIPAL (FORTAMUN)

COG	Nombre	Rendimientos	Presupuesto	Comprometido	Devengado	Ejercido	Pagado
	FORTAMUN	\$ 20,894.00					
1131	Saludos base al personal permanente		\$ 6,878,995.83	\$ 6,878,995.83	\$ 6,878,995.83	\$ 6,878,995.83	\$ 6,878,995.83
1321	Primas de vacaciones, dominical y gratificación de fin de año		\$ 61,001.37	\$ 61,001.37	\$ 61,001.37	\$ 61,001.37	\$ 61,001.37
1323	GRATIFICACIÓN DE FIN DE AÑO		889,095.24	889,095.24	889,095.24	889,095.24	889,095.24
1381	Participaciones por vigilancia en el cumplimiento de las leyes y custodia de		294,990.00	294,990.00	294,990.00	294,990.00	294,990.00
1591	Otras prestaciones sociales y económicas		14,200.00	14,200.00	14,200.00	14,200.00	14,200.00
2111	Materiales, útiles y equipos menores de oficina		19,194.80	19,194.80	19,194.80	19,194.80	19,194.80
2121	Materiales y útiles de impresión y reproducción		8,590.91	8,590.91	8,590.91	8,590.91	8,590.91
2211	Productos alimenticios para personas		719,691.30	719,691.30	719,691.30	719,691.30	719,691.30
2611	Combustibles, lubricantes y aditivos		138,000.00	138,000.00	138,000.00	138,000.00	138,000.00
2721	Prendas de seguridad y protección personal		225,973.80	225,973.80	225,973.80	225,973.80	225,973.80
3111	Energía eléctrica		7,541,332.18	7,541,332.18	7,541,332.18	7,541,332.18	7,541,332.18
3131	Agua		578,018.09	578,018.09	578,018.09	578,018.09	578,018.09
3141	Telefonía tradicional		7,495.00	7,495.00	7,495.00	7,495.00	7,495.00
3231	Arrendamiento de mobiliario y equipo de administración, educacional y		2,040.00	2,040.00	2,040.00	2,040.00	2,040.00
3411	Servicios financieros y bancarios		1,948.80	1,948.80	1,948.80	1,948.80	1,948.80
3551	Reparación y mantenimiento de equipo de transporte		25,831.90	25,831.90	25,831.90	25,831.90	25,831.90
3751	Viáticos en el país		47,867.39	47,867.39	47,867.39	47,867.39	47,867.39
3922	IMPUESTO SOBRE NOMINA		180,278.09	180,278.09	180,278.09	180,278.09	180,278.09
4421	Becas y otras ayudas para programas de capacitación		630,000.00	630,000.00	630,000.00	630,000.00	630,000.00
6121	Edificación no habitacional		3,632,844.11	3,632,844.11	3,632,844.11	3,632,844.11	3,632,844.11
6141	División de terrenos y construcción de obras de urbanización		3,652,802.19	3,652,802.19	3,652,802.19	3,652,802.19	3,652,802.19
6321	Ejecución de proyectos productivos no incluidos en conceptos anteriores de este capítulo		562,032.00	562,032.00	562,032.00	562,032.00	562,032.00
9911	ADEFAS		550,000.00	550,000.00	550,000.00	550,000.00	550,000.00
	Suma		20,894.00	26,662,223.00	26,662,223.00	26,662,223.00	26,662,223.00
		\$ 53,035.08					
6121	FISM		2,990,589.09	2,990,589.09	2,990,589.09	2,990,589.09	2,990,589.09
6141	Edificación no habitacional		25,642,329.45	25,642,329.45	25,642,329.45	25,642,329.45	25,642,329.45
6151	División de terrenos y construcción de obras de urbanización		485,975.48	485,975.48	485,975.48	485,975.48	485,975.48
6321	Construcción de vías de comunicación		2,376,000.00	2,376,000.00	2,376,000.00	2,376,000.00	2,376,000.00
8531	Ejecución de proyectos productivos no incluidos en conceptos anteriores		1,348,492.86	1,348,492.86	1,348,492.86	1,348,492.86	1,348,492.86
9111	Otros Convenios		1,573,263.16	1,573,263.16	1,573,263.16	1,573,263.16	1,573,263.16
	Amortización de la deuda interna con instituciones de crédito		34,416,650.04	34,416,650.04	34,416,650.04	34,416,650.04	34,416,650.04
	Suma		53,035.08	34,416,650.04	34,416,650.04	33,316,809.23	33,316,809.23
		\$ 7,744.12					
6141	FEFMPH		5,827,970.56	5,827,970.56	5,827,970.56	5,697,413.51	5,697,413.51
6151	División de terrenos y construcción de obras de urbanización		437,379.48	437,379.48	437,379.48	437,379.48	437,379.48
	Construcción de vías de comunicación		6,265,350.04	6,265,350.04	6,265,350.04	6,134,792.99	6,134,792.99
	Suma		7,744.12	6,265,350.04	6,265,350.04	6,134,792.99	6,134,792.99

	54.94	\$	21,245.96	\$	21,245.96	\$	21,245.96	\$	21,245.96	\$	21,245.96
PROGRAMA DEL HABITAT											
2171 Materiales y útiles de enseñanza			21,245.96		21,245.96		21,245.96		21,245.96		21,245.96
2211 Productos alimenticios para personas			5,420.00		5,420.00		5,420.00		5,420.00		5,420.00
3341 Servicios de capacitación			311,959.36		311,959.36		311,959.36		311,959.36		311,959.36
3611 Difusión por radio, televisión y otros			1,608.03		1,608.03		1,608.03		1,608.03		1,608.03
Suma	54.94		340,233.35		340,233.35		340,233.35		340,233.35		340,233.35
Suma Total	81,728.14		67,684,456.43		67,684,456.43		67,684,456.43		66,454,058.57		66,454,058.57

PRESIDENTE MUNICIPAL

 ING. CRISPIN ORDAZ TRUJILLO

TESORERA

 C.P. BEATRIZ EUGENIA SALAS GUZMAN



TESORERIA MUNICIPAL
 H. AYUNTAMIENTO
 2013-2021
 EBANO, S.L.P.

