

San Luis Potosí, S. L. P., a 05 de abril de 2019.

**C.P. JOAQUÍN HERRÁN LÓPEZ
DIRECTOR DE CONTABILIDAD GUBERNAMENTAL
DE LA SECRETARÍA DE FINANZAS
PRESENTE.-**

CON AT'N: C.P. SALETA GOVEA

Me dirijo a Usted de la manera más atenta con el propósito de enviar a Usted, copia de los Informes Financieros y Conciliaciones Bancarias correspondientes al mes de MARZO del ejercicio 2019.

Sin otro particular, reciba un cordial saludo.

ATENTAMENTE.

**C.P. LINDA VICTORIA MENDOZA BERNAL
DIRECTORA DE ADMINISTRACION Y FINANZAS**

c.ARCHIVO / MINUTARIO
CP'LVMB/ess




Camino a la Presa No. 985, Lomas 4a sección
San Luis Potosí, S.L.P.
Tel: (444) 8 11 66 66 y 8 17 46 46

www.copocyt.gob.mx

"2019 Año del Centenario del Natalicio
de Rafael Montejano y Aguiñaga"

Información de Periodos Intermedios
CONSEJO POTOSINO DE CIENCIA Y TECNOLOGIA (COPOCT)
 Estado de Actividades
 Del 1 de Enero al 31 de Marzo de 2019 y 2018
 (Pesos)

	2019	2018	2019	2018
INGRESOS Y OTROS BENEFICIOS				
Ingresos de la Gestión				
Impuestos	0	0	0	2,967,297
Cuotas y Aportaciones de Seguridad Social	0	0	0	952,418
Contribuciones de Mejoras	0	0	0	51,900
Derechos	0	0	0	1,962,979
Productos	0	0	0	97,347
Aprovechamientos	0	0	0	0
Ingresos por Venta de Bienes y Prestación de Servicios	0	0	0	0
Participaciones, Aportaciones, Convenios, Incentivos Derivados de la Colaboración Fiscal, Fondos Distintos de Aportaciones, Transferencias, Asignaciones, Subsidios y Subvenciones, y Pensiones y Jubilaciones	11,167,539	2,349,698	180,905	97,347
Participaciones, Aportaciones, Convenios, Incentivos Derivados de la Colaboración Fiscal, Fondos Distintos de Aportaciones	8,538,000	0	180,905	0
Transferencias, Asignaciones, Subsidios y Subvenciones, y Pensiones y Jubilaciones	2,629,539	2,349,698	0	0
Otros Ingresos y Beneficios	2,674	1,970	0	0
Ingresos Financieros	2,674	1,970	0	0
Incremento por Variación de Inventarios	0	0	0	0
Diminución del Exceso de Estimaciones por Pérdida o Deterioro u Obsolescencia	0	0	0	0
Diminución del Exceso de Provisiones	0	0	0	0
Otros Ingresos y Beneficios Varios	0	0	0	0
Total de Ingresos y Otros Beneficios	11,170,213	2,351,668	180,905	97,347
GASTOS Y OTRAS PÉRDIDAS				
Gastos de Funcionamiento	0	0	2,152,430	0
Servicios Personales	0	0	942,615	0
Materiales y Suministros	0	0	55,642	0
Servicios Generales	0	0	1,154,173	0
Transferencia, Asignaciones, Subsidios y Otras Ayudas	0	0	180,905	97,347
Transferencias Internas y Asignaciones al Sector Público	0	0	0	0
Transferencias al Resto del Sector Público	0	0	0	0
Subsidios y Subvenciones	0	0	180,905	97,347
Ayudas Sociales	0	0	0	0
Pensiones y Jubilaciones	0	0	0	0
Transferencias a Fideicomisos, Mandatos y Contratos Analógicos	0	0	0	0
Transferencias a la Seguridad Social	0	0	0	0
Donativos	0	0	0	0
Transferencias al Exterior	0	0	0	0
Participaciones y Aportaciones	0	0	0	0
Participaciones	0	0	0	0
Aportaciones	0	0	0	0
Convenios	0	0	0	0
Intereses, Comisiones y Otros Gastos de la Deuda Pública	0	0	0	0
Intereses de la Deuda Pública	0	0	0	0
Comisiones de la Deuda Pública	0	0	0	0
Gastos de la Deuda Pública	0	0	0	0
Costo por Coberturas	0	0	0	0
Ayudas Financieras	0	0	0	0
Otros Gastos y Pérdidas Extraordinarias	0	0	0	0
Estimaciones, Depreciaciones, Deterioros, Obsolescencia y Amortizaciones	0	0	0	0
Provisiones	0	0	0	0
Diminución de Inventarios	0	0	0	0
Aumento por Insuficiencia de Estimaciones por Pérdida o Deterioro y Obsolescencia	0	0	0	0
Aumento por Insuficiencia de Provisiones	0	0	0	0
Otros Gastos	0	0	0	0
Inversión Pública	0	0	0	0
Inversión Pública no Capitalizable	0	0	0	0
Total de Gastos y Otras Pérdidas	2,351,668	2,351,668	2,353,335	3,064,644
Resultados del Ejercicio (Ahorro/Desahorro)	8,818,545	8,236,878		-712,976



Bajo protesta de decir verdad declaramos que los Estados Financieros y sus Notas son razonablemente correctos y responsabilidad del emisor

M.A.P.P. ROSALBA MEDINA RIVERA
 M.A.P.P. ROSALBA MEDINA RIVERA
 DIRECTORA GENERAL

Mendoza
 C.F. LINDA VICTORIA MENDOZA BERNAL
 DIR. DE ADMINISTRACIÓN Y FINANZAS

SSIP SECRETARÍA DE FINANZAS
 PROGRESOS JUNTOS
 Gobierno del Estado potosino

05 ABR 2019

RECIBIDO
 DIRECCIÓN GENERAL DE ADMINISTRACIÓN Y PRESUPUESTO

Información de Períodos Intermedios
CONSEJO POTOSINO DE CIENCIA Y TECNOLOGÍA (COPOCYT)
 Estado de Situación Financiera
 Al 31 de Marzo de 2019 y 2018
 (Pesos)

CONCEPTO	Año	2019	2018	CONCEPTO	Año	2019	2018
ACTIVO				PASIVO			
Activo Circulante				Activo Circulante			
Derechos y Equivalentes	8,918,826	2,390,697	2,390,697	Cuentas por Pagar a Corto Plazo	132,992	132,992	426,723
Derechos a Recibir Efectivo o Equivalentes	2,207,364	471,614	471,614	Documentos por Pagar a Corto Plazo	0	0	0
Derechos a Recibir Bienes o Servicios	0	0	0	Porción a Corto Plazo de la Deuda Pública a Largo Plazo	0	0	0
Inventarios	0	0	0	Títulos y Valores a Corto Plazo	0	0	0
Almacenes	0	0	0	Pasivos Diferidos a Corto Plazo	0	0	0
Estimación por Pérdida o Deterioro de Activos Circulantes	0	0	0	Fondos y Bienes de Terceros en Garantía y/o Administración a Corto Plazo	0	0	0
Otros Activos Circulantes	11,108	11,108	11,108	Provisiones a Corto Plazo	0	0	0
Total de Activos Circulantes	11,137,298	2,873,419	2,873,419	Otros Pasivos a Corto Plazo	0	0	0
				Total de Pasivos Circulantes	132,992	132,992	426,723
Activo No Circulante				Activo No Circulante			
Inversiones Financieras a Largo Plazo	0	0	0	Cuentas por Pagar a Largo Plazo	0	0	0
Derechos a Recibir Efectivo o Equivalentes a Largo Plazo	0	0	0	Documentos por Pagar a Largo Plazo	0	0	0
Bienes Inmuebles, Infraestructura y Construcciones en Proceso	16,225,837	16,004,716	16,004,716	Deuda Pública a Largo Plazo	0	0	0
Bienes Muebles	5,078,928	3,101,556	3,101,556	Pasivos Diferidos a Largo Plazo	0	0	0
Activos Intangibles	108,136	62,307	62,307	Fondos y Bienes de Terceros en Garantía y/o Administración a Largo Plazo	0	0	0
Depreciación, Deterioro y Amortización Acumulada de Bienes	-3,729,962	-3,223,260	-3,223,260	Provisiones a Largo Plazo	0	0	0
Activos Diferidos	7,537,180	338,595	338,595	Total de Pasivos No Circulantes	0	0	0
Estimación por Pérdida o Deterioro de Activos no Circulantes	0	0	0	Total del Pasivo	132,992	132,992	426,723
Otros Activos no Circulantes	0	0	0	HACIENDA PÚBLICA/ PATRIMONIO			
Total de Activos No Circulantes	25,220,119	16,283,894	16,283,894	Hacienda Pública/Patrimonio Contribuido			
Total del Activo	36,357,417	19,157,313	19,157,313	Aportaciones	7,482,666	7,482,666	7,482,666
				Donaciones de Capital	4,788,666	4,788,666	4,788,666
				Actualización de la Hacienda Pública / Patrimonio	2,694,000	2,694,000	2,694,000
					0	0	0
				Hacienda Pública/Patrimonio Generado	28,741,759	28,741,759	11,247,925
				Resultados del Ejercicio (Ahorro / Desahorro)	8,836,878	8,836,878	-712,976
				Resultados de Ejercicios Anteriores	20,258,195	20,258,195	12,314,215
				Revalúos	0	0	0
				Reservas	-209,234	-209,234	-209,234
				Rectificaciones de Resultados de Ejercicios Anteriores	-144,080	-144,080	-144,080
				Exceso o Insuficiencia en la Actualización de la Hacienda Pública/Patrimonio	0	0	0
				Resultado por Posición Monetaria	0	0	0
				Resultado por Tenencia de Activos no Monetarios	0	0	0
				Total Hacienda Pública/ Patrimonio	36,224,425	36,224,425	18,730,590
				Total del Pasivo y Hacienda Pública / Patrimonio	36,357,417	36,357,417	19,157,313

Bajo protesta de decir verdad declaramos que los Estados Financieros y sus Notas son razonablemente correctos y responsabilidad del emisor


 M.A.P.P ROSALBA MEDINA RIVERA
 DIRECTORA GENERAL


 C.P. LINDA VICTORIA MENDOZA BERNAL
 DIR. DE ADMINISTRACIÓN Y FINANZAS

Información de Periodos Intermedios
CONSEJO POTOSINO DE CIENCIA Y TECNOLOGIA (COPOCYT)
 Estado de Variación en la Hacienda Pública
 Del 1 de Enero al 31 de Marzo de 2019
 (pesos)

Concepto	Hacienda Pública/ Patrimonio Contribuido	Hacienda Pública/ Patrimonio Generado de Ejercicios Anteriores	Hacienda Pública/ Patrimonio Generado del Ejercicio	Exceso o Insuficiencia en la Actualización de la Hacienda Pública/ Patrimonio	TOTAL
Rectificaciones de Resultados de Ejercicios Anteriores					
HACIENDA PÚBLICA/PATRIMONIO CONTRIBUIDO NETO 2018	7,482,666				7,482,666
Aportaciones	4,788,666				4,788,666
Donaciones de Capital	2,694,000				2,694,000
Actualización de la Hacienda Pública/Patrimonio	0				0
HACIENDA PÚBLICA /PATRIMONIO GENERADO NETO 2018		11,960,901	-712,976		11,247,925
Resultados del Ejercicio (Ahorro/Desahorro)			-712,976		-712,976
Resultados de Ejercicios Anteriores		12,314,215			12,314,215
Revalúos		0		0	0
Reservas		-209,234			-209,234
Rectificaciones de Resultados de Ejercicios Anteriores		-144,080			-144,080
EXCESO O INSUFICIENCIA EN LA ACTUALIZACIÓN DE LA HACIENDA PÚBLICA/ PATRIMONIO NETO 2018				0	0
Resultado por Posición Monetaria				0	0
Resultado por Tenencia de Activos no Monetarios				0	0
HACIENDA PÚBLICA / PATRIMONIO NETO FINAL 2018	7,482,666	11,960,901	-712,976	0	18,730,591
CAMBIO EN LA HACIENDA PÚBLICA/PATRIMONIO CONTRIBUIDO NETO 2019					
Aportaciones	0				0
Donaciones de Capital	0				0
Actualización de la Hacienda Pública/Patrimonio	0				0
VARIACIONES DE LA HACIENDA PÚBLICA / PATRIMONIO GENERADO NETO 2019		7,943,980	9,549,854		17,493,834
Resultados del Ejercicio (Ahorro/Desahorro)			8,836,878		8,836,878
Resultados de Ejercicios Anteriores		7,943,980	712,976		8,656,957
Revalúos		0	0	0	0
Reservas		0	0	0	0
Rectificaciones de Resultados de Ejercicios Anteriores			0		0
CAMBIO EN EL EXCESO O INSUFICIENCIA EN LA ACTUALIZACIÓN DE LA HACIENDA PÚBLICA/ PATRIMONIO NETO 2019				0	0
Resultado por Posición Monetaria				0	0
Resultado por Tenencia de Activos no Monetarios				0	0
HACIENDA PÚBLICA / PATRIMONIO NETO FINAL 2019	7,482,666	19,904,881	8,836,878	0	36,224,425

Bajo protesta de decir verdad declaramos que los Estados Financieros y sus Notas son razonablemente correctos y responsabilidad del emisor


 M.A.P. ROSALBA MEDINA RIVERA
 DIRECTORA GENERAL


 C.P. LINDA VICTORIA MENDOZA BERNAL
 DIR. DE ADMINISTRACIÓN Y FINANZAS

Información de Periodos Intermedios
CONSEJO POTOSINO DE CIENCIA Y TECNOLOGIA (COPOCYT)
 Estado de Cambios en la Situación Financiera
 Del 1 de Enero al 31 de Marzo de 2019
 (Pesos)

Concepto	Origen	Aplicación	Concepto	Origen	Aplicación
ACTIVO	506,682	17,706,786	PASIVO	0	283,731
Activo Circulante	0	3,263,878	Pasivo Circulante	0	283,731
Efectivo y Equivalentes	0	6,528,128	Cuentas por Pagar a Corto Plazo	0	283,731
Derechos a Recibir Efectivo o Equivalentes	0	1,735,750	Documentos por Pagar a Corto Plazo	0	0
Derechos a Recibir Bienes o Servicios	0	0	Porción a Corto Plazo de la Deuda Pública a Largo Plazo	0	0
Inventarios	0	0	Títulos y Valores a Corto Plazo	0	0
Almacenes	0	0	Pasivos Diferidos a Corto Plazo	0	0
Estimación por Pérdida o Deterioro de Activos Circulantes	0	0	Fondos y Bienes de Terceros en Garantía y/o Administración a Corto Plazo	0	0
Otros Activos Circulantes	0	0	Provisiones a Corto Plazo	0	0
Activo No Circulante	506,682	9,442,907	Otros Pasivos a Corto Plazo	0	0
Inversiones Financieras a Largo Plazo	0	0	Pasivo No Circulante	0	0
Derechos a Recibir Efectivo o Equivalentes a Largo Plazo	0	0	Cuentas por Pagar a Largo Plazo	0	0
Bienes Inmuebles, Infraestructura y Construcciones en Proceso	0	221,122	Documentos por Pagar a Largo Plazo	0	0
Bienes Muebles	0	1,977,372	Deuda Pública a Largo Plazo	0	0
Activos Intangibles	0	45,828	Pasivos Diferidos a Largo Plazo	0	0
Depreciación, Deterioro y Amortización Acumulada de Bienes	506,682	0	Fondos y Bienes de Terceros en Garantía y/o Administración a Largo Plazo	0	0
Activos Diferidos	0	7,198,585	Provisiones a Largo Plazo	0	0
Estimación por Pérdida o Deterioro de Activos no Circulantes	0	0	HACIENDA PÚBLICA/ PATRIMONIO	17,493,834	0
Otros Activos no Circulantes	0	0	Hacienda Pública/Patrimonio Contribuido	0	0
			Aportaciones	0	0
			Donaciones de Capital	0	0
			Actualización de la Hacienda Pública / Patrimonio	0	0
			Hacienda Pública/Patrimonio Generado	17,493,834	0
			Resultados del Ejercicio (Ahorro / Desahorro)	9,549,854	0
			Resultados de Ejercicios Anteriores	7,943,980	0
			Revalúos	0	0
			Reservas	0	0
			Rectificaciones de Resultados de Ejercicios Anteriores	0	0
			Exceso o Insuficiencia en la Actualización de la Hacienda Pública/Patrimonio	0	0
			Resultado por Posición Monetaria	0	0
			Resultado por Tenencia de Activos no Monetarios	0	0

Bajo protesta de decir verdad declaramos que los Estados Financieros y sus Notas son razonablemente correctos y responsabilidad del emisor.


 M.A.P.P. ROSALBA MEDINA RIVERA
 DIRECTORA GENERAL


 C.P. LINDA VICTORIA MENDOZA BERNAL
 DIR. DE ADMINISTRACION Y FINANZAS

Información de Periodos Intermedios
CONSEJO POTOSINO DE CIENCIA Y TECNOLOGIA (COPOCYT)
 Estado de Flujos de Efectivo
 Del 1 de Enero al 31 de Marzo de 2019 y 2018
 (Pesos)

	2019	2018	2018
	Concepto	Concepto	Concepto
Flujos de Efectivo de las Actividades de Operación			
Origen	8,962,849	1,878,084	15,687
Impuestos	0	0	0
Cuotas y Aportaciones de Seguridad Social	0	0	0
Contribuciones de mejoras	0	0	15,687
Derechos	0	0	0
Productos	0	0	0
Aprovechamientos	0	0	328,000
Ingresos por Venta de Bienes y Prestación de Servicios	2,674	0	0
Participaciones, Aportaciones, Convenios, Incentivos Derivados de la Colaboración Fiscal y Fondos Distintos de Aportaciones	6,538,000	0	328,000
Transferencias, Asignaciones, Subsidios y Subvenciones, y Pensiones y Jubilaciones	2,422,175	1,878,084	0
Otros Orígenes de Operación	0	0	-328,000
Aplicación	3,776,054	3,447,306	0
Servicios Personales	936,163	946,262	0
Materiales y Suministros	55,642	51,900	0
Servicios Generales	1,125,877	1,670,836	0
Transferencias Internas y Asignaciones al Sector Público	0	0	0
Transferencias al resto del Sector Público	0	0	0
Subsidios y Subvenciones	0	0	0
Ayudas Sociales	180,905	97,347	0
Pensiones y Jubilaciones	0	0	0
Transferencias a Fideicomisos, Mandatos y Contratos Análogos	0	0	0
Transferencias a la Seguridad Social	0	0	0
Donativos	0	0	0
Transferencias al Exterior	0	0	0
Participaciones	0	0	0
Aportaciones	0	0	0
Convenios	0	0	0
Otras Aplicaciones de Operación	1,477,468	680,961	0
Flujos Netos de Efectivo por Actividades de Operación	5,186,794	-1,569,222	3,694,431
Incremento/Disminución Neta en el Efectivo y Equivalentes al Efectivo			-1,397,222
Efectivo y Equivalentes al Efectivo al Inicio del Ejercicio			4,287,920
Efectivo y Equivalentes al Efectivo al final del Ejercicio			2,390,697
Flujos de Efectivo de las Actividades de Inversión			
Origen			1,508,050
Bienes Inmuebles, Infraestructura y Construcciones en Proceso			0
Bienes Muebles			15,687
Otros Orígenes de Inversión			0
Aplicación			1,508,050
Bienes Inmuebles, Infraestructura y Construcciones en Proceso			328,000
Bienes Muebles			0
Otras Aplicaciones de Inversión			1,508,050
Flujos Netos de Efectivo por Actividades de Inversión			-328,000
Flujo de Efectivo de las Actividades de Financiamiento			
Origen			0
Endeudamiento Neto			0
Interno			0
Externo			0
Otros Orígenes de Financiamiento			0
Aplicación			0
Servicios de la Deuda			0
Interno			0
Externo			0
Otras Aplicaciones de Financiamiento			0
Flujos netos de Efectivo por Actividades de Financiamiento			0
Incremento/Disminución Neta en el Efectivo y Equivalentes al Efectivo			3,694,431
Efectivo y Equivalentes al Efectivo al Inicio del Ejercicio			5,224,395
Efectivo y Equivalentes al Efectivo al final del Ejercicio			8,918,826

Bajo protesta de decir verdad declaramos que los Estados Financieros y sus Notas son razonablemente correctos y responsabilidad del emisor


 M.A.P. ROSALBA MEDINA RIVERA
 DIRECTORA GENERAL


 C.P. LINDA VICTORIA MENDOZA BERNAL
 DIR. DE ADMINISTRACIÓN Y FINANZAS

Cuenta Pública 2019
Notas a los Estados Financieros
Del 1 de Marzo al 31 de Marzo de 2019
(Pesos)

Ente Público: CONSEJO POTOSINO DE CIENCIA Y TECNOLOGIA

1 NOTAS DE DESGLOSE:

1 NOTAS AL ESTADO DE SITUACIÓN FINANCIERA

EFFECTIVO Y EQUIVALENTES

BANCOS

	8,918,826
BANCO DEL BAJÍO CTA. 3883, (SERVICIOS PERSONALES)	1,084,811
BANCO DEL BAJÍO CTA. 4030, (GASTO CORRIENTE)	139,710
BANCO DEL BAJÍO CTA. 3958, (CAP. 6000 INVERSIÓN)	527
BANCO DEL BAJÍO 2221 (FAIDISESLP CHEQUES)	305
BANCO DEL BAJÍO 1094 (FINANZAS)	-
BANCO DEL BAJÍO 1108 (RECURSOS PROPIOS)	444,792
BANCO DEL BAJÍO 5040 (OTC)	-
BANCO DEL BAJÍO 1446 (ASCTI / SNCYT)	-
BANCO DEL BAJÍO 1452 (MAESTROS Y DOCTORES EN LA INDUSTRIA)	-
BANCO DEL BAJÍO 7585 (MUJERES INDÍGENAS A POSGRADOS)	-
BANCO DEL BAJÍO 5781 (MUJERES INDÍGENAS A POSGRADOS 2017)	-
BANCO DEL BAJÍO 1714 (JOVENES TALENTOS)	-
BANCO DEL BAJÍO 6089 (ASCTI / SNCYT) 2018	0
BANCO DEL BAJÍO 2221 (FAIDISESLP INVERSIÓN PLAZO 7 DÍAS)	368,616
BANCO DEL BAJÍO 9357 (ASCTI / SNCYT) 2019	0
BANCO DEL BAJÍO 3061 (JOVENES TALENTOS) 2019	0
BANCO DEL BAJÍO 1571 (MUJERES INDÍGENAS A POSGRADOS 2018)	197,515
BANCO DEL BAJÍO 8134 (MULTAS ELECTORALES)	6,682,552

DERECHOS A RECIBIR EFECTIVO O EQUIVALENTES

GASTOS POR RECUPERAR

RECURSO GASTO DE INVERSIÓN

OTROS ACTIVOS

DEPÓSITOS EN GARANTÍA (CFE)

BIENES MUEBLES, INMUEBLES E INTANGIBLES

TERRENO

EDIFICIOS NO HABITACIONALES

EDIFICIOS NO HABITACIONALES EN PROCESO

CONSTRUCCIONES EN PROCESO EN BIENES PROPIOS

MOBILIARIO Y EQUIPO DE ADMINISTRACIÓN

MOBILIARIO Y EQUIPO EDUCACIONAL

EQUIPO DE TRANSPORTE

MAQUINARIA, OTROS EQUIPOS Y HERRAMIENTAS

COLECCIONES, OBRAS DE ARTE Y OBJETOS VALIOSOS

SOFTWARE

LICENCIAS

DEPRECIACIÓN ACUMULADA DE BIENES INMUEBLES

DEPRECIACIÓN ACUMULADA DE BIENES MUEBLES

AMORTIZACIÓN ACUMULADA DE ACTIVOS INTANGIBLES

EJECUCIÓN DE PROYECTOS PRODUCTIVOS

PASIVOS

SERVICIOS PERSONALES POR PAGAR

IMSS

SERVICIOS PERSONALES POR PAGAR CP

SERVICIO SOCIAL

PROVEEDORES POR PAGAR A CORTO PLAZO

MA DOLORES OCHOA LEIJA

AYM CLEAN SA DE CV

ROSA ALICIA GARCIA LUNA

BECAS

OTRAS CUENTAS POR PAGAR A CORTO PLAZO

DIRECCIÓN DE PENSIONES DEL ESTADO DE SAN LUIS POTOSÍ

RETENCIONES Y CONTRIBUCIONES

ISR RETENIDO POR SUELDOS Y SALARIOS

ISR RETENIDO HONORARIOS

IMPUESTO SOBRE REMUNERACIONES

2 NOTAS AL ESTADO DE ACTIVIDADES

INGRESOS POR GESTIÓN

SEMILLERO

DIPLOMADO

INCORPORACIÓN DE MAESTROS Y DOCTORES EN LA INDUSTRIA

REDNACECYT

PARTICIPACIONES Y APORTACIONES

CONVENIO ASCTI/SNCYT

JOVENES TALENTOS

Cuenta Pública 2019
Notas a los Estados Financieros
Del 1 de Marzo al 31 de Marzo de 2019
(Pesos)

Ente Público:

CONSEJO POTOSINO DE CIENCIA Y TECNOLOGIA

MUJERES INDÍGENAS A POSGRADOS	-	
ASCTI/SNCYT 2018	-	
FAIDISESLP	-	
MULTAS ELECTORALES	-	
TRANSFERENCIAS, ASIGNACIONES, SUBSIDIOS Y OTRAS AYUDAS	-	11,167,539
PARTICIPACIONES, APORTACIONES, CONVENIOS, ETC	8,538,000	
LAS TRANSFERENCIAS RECIBIDAS CORRESPONDEN AL SUBCAPÍTULO 001 SERVICIOS PERSONALES Y GASTOS DE OPERACIÓN AL MES DE MARZO.	2,629,539	
GASTO DE INVERSIÓN	-	
INGRESOS FINANCIEROS	-	2,674
INTERESES GENERADOS POR CUENTA DE INVERSIÓN DEL FONDO DE SALUD	2,674	
GASTOS Y OTRAS PÉRDIDAS		
GASTOS DE OPERACIÓN:		2,152,430
SERVICIOS PERSONALES COPOCYT		942,615
MATERIALES Y SUMINISTROS		55,642
MATERIALES Y SUMINISTROS COPOCYT	14,783	
MATERIALES Y SUMINISTROS ESTANCIAS DE BECARIOS CONACYT-GOBIERNO DEL ESTADO	-	
MATERIALES Y SUMINISTROS FOMENTO A LA VINCULACIÓN ACADEMIA-EMPRESA-GOBIERNO	-	
MATERIALES Y SUMINISTROS REDNACECYT	-	
MATERIALES Y SUMINISTROS MDI	-	
MATERIALES Y SUMINISTROS JOVENES TALENTO	-	
MATERIALES Y SUMINISTROS ASCTI	-	
MATERIALES Y SUMINISTROS SNCYT	-	
MATERIALES Y SUMINISTROS FONDO DE SALUD	-	
MATERIALES Y SUMINISTROS ASCTI 2018	40,859	
MATERIALES Y SUMINISTROS SNCYT 2018	-	
MATERIALES Y SUMINISTROS MI2018	-	
MATERIALES Y SUMINISTROS PROGRAMA ESTATAL DE DIVULGACION	-	
MATERIALES Y SUMINISTROS APOYOS ESPECIALES 2019	-	
MATERIALES Y SUMINISTROS ASCTI 2019	-	
MATERIALES Y SUMINISTROS FORTALECIMIENTO SICITI	-	
SERVICIOS GENERALES		1,154,173
SERVICIOS GENERALES COPOCYT	373,293	
SERVICIOS GENERALES ESTANCIAS DE BECARIOS CONACYT-GOBIERNO DEL ESTADO	-	
SERVICIOS GENERALES FOMENTO A LA VINCULACIÓN ACADEMIA-EMPRESA-GOBIERNO	-	
SERVICIOS GENERALES FONDO DE SALUD	-	
SERVICIOS GENERALES ASCTI	-	
SERVICIOS GENERALES SNCYT	-	
SERVICIOS GENERALES REDNACECYT	-	
SERVICIOS GENERALES MDI	-	
SERVICIOS GENERALES JOVENES TALENTO	-	
SERVICIOS GENERALES MI 2018	20,000	
SERVICIOS GENERALES OFICINA DE TRANSFERENCIA DE CONOCIMIENTO	-	
SERVICIOS GENERALES ASCTI 2019	-	
SERVICIOS GENERALES SNCYT 2019	-	
SERVICIOS GENERALES MI2018	-	
SERVICIOS GENERALES APOYOS ESPECIALES 2019	-	
SERVICIOS GENERALES RPME	-	
SERVICIOS GENERALES ASCTI 2018	760,880	
SERVICIOS GENERALES JOVENES TALENTO 2019	-	
SERVICIOS GENERALES COLSAN-COPOCYT SEMILLERO CIENTIFICO	-	
SERVICIOS GENERALES PROGRAMA ESTATAL DE DIVULGACION	-	
SERVICIOS GENERALES PROGRAMA FORTALECIMIENTO SICITI	-	
TRANSFERENCIAS, ASIGNACIONES, SUBSIDIOS Y OTRAS AYUDAS		180,905
AYUDAS SOCIALES	180,905	
BECA MI	-	
BECA JT	-	
BECA MI	-	
BECA APOYOS ESPECIALES PARA LA IDTI	-	
BECA FOMENTO A LA VINCULACION AEG	-	
BECA ESTANCIAS PARA BECARIOS CONACYT-GOBIERNO DEL ESTADO	-	
BECA MI 2018	-	
BECA MI 2019	180,905	
ASCTI 2018	-	
ASCTI 2019	-	
TRANSFERENCIAS A FIDEICOMISOS		
FOMIX CONACYT - GOBIERNO DEL ESTADO	-	
FONDO DE SALUD	-	
FIDEICOMISO 18397	-	
OTROS GASTOS Y PERDIDAS EXTRAORDINARIAS		
DETERIORO DE ACTIVO NO CIRCULANTE	-	
DEPRECIACIÓN DE BIENES INMUEBLES	-	
DEPRECIACIÓN DE BIENES MUEBLES	-	
AMORTIZACIÓN DE ACTIVOS INTANGIBLES	-	
REPRESENTA EL COSTO DE LOS SERVICIOS REQUERIDOS POR EL CONSEJO PARA LA REALIZACIÓN DE SUS ACTIVIDADES AL MES DE MARZO.		
AHORRO / DESAHORRO NETO DEL EJERCICIO		8,836,878
COPOCYT	9,836,848	
FONDO DE SALUD (FAIDISESLP)	2,674	

Cuenta Pública 2019
Notas a los Estados Financieros
Del 1 de Marzo al 31 de Marzo de 2019
(Pesos)

Ente Público:

CONSEJO POTOSINO DE CIENCIA Y TECNOLOGIA

OFICINA DE TRANSFERENCIA DE CONOCIMIENTO	-
REDNACECYT	-
ASCTI / SNCYT (2019)	760,880
INCORPORACIÓN DE MAESTROS Y DOCTORES EN LA INDUSTRIA (2016 - 2018)	-
FOMIX CONACYT GOBIERNO DEL ESTADO	-
MUJERES INDÍGENAS A POSGRADOS (2018 - 2019)	-
MUJERES INDÍGENAS A POSGRADOS (2019 - 2019)	200,905
DIPLOMADO	-
ASCTI / SNCYT (2018)	40,859
JOVENES TALENTOS 2019	-
COLSAN-COPOCYT SEMILLERO CIENTIFICO	-
MULTAS ELECTORALES	-

3 NOTAS AL ESTADO DE VARIACIONES EN LA HACIENDA PÚBLICA / PATRIMONIO
 LA PROCEDENCIA DE LOS RECURSOS QUE MODIFICAN AL PATRIMONIO GENERADO PROVIENEN DE TRANSFERENCIAS DEL SECTOR PÚBLICO (GOBIERNO DEL ESTADO DE SAN LUIS POTOSÍ, SECRETARÍA DE FINANZAS).

4 NOTAS AL ESTADO DE FLUJOS DE EFECTIVO
 EFECTIVO Y EQUIVALENTES

	2019	2018
EFFECTIVO EN BANCOS	8,918,826	2,390,697
INVERSIONES TEMPORALES		
FONDOS CON AFECTACIÓN ESPECÍFICA		
DEPÓSITOS DE FONDOS DE TERCEROS Y OTROS		
TOTAL DE EFECTIVO Y EQUIVALENTES	8,918,826	2,390,697

CONCILIACIÓN DE LOS FLUJOS DE EFECTIVO NETOS DE LAS ACTIVIDADES DE OPERACIÓN Y LA CUENTA AHORRO / DESAHORRO ANTES DE RUBROS EXTRAORDINARIOS:

	2019	2018
AHORRO/DESAHORRO ANTES DE RUBROS EXTRAORDINARIOS	8,836,878	712,976
MOVIMIENTOS DE PARTIDAS QUE NO AFECTAN EFECTIVO		
DEPRECIACIÓN	-	-
AMORTIZACIÓN	-	-
INCREMENTOS EN LAS PROVISIONES		
INCREMENTO EN INVERSIONES PRODUCIDO POR REVALUACIÓN		
GANANCIA/PÉRDIDA EN VENTA DE PROPIEDAD, PLANTA Y EQUIPO		
INCREMENTO EN CUENTAS POR COBRAR	-	-
PARTIDAS EXTRAORDINARIAS		

5. CONCILIACIÓN ENTRE LOS INGRESOS PRESUPUESTARIOS Y CONTABLES, ASÍ COMO ENTRE LOS EGRESOS PRESUPUESTARIOS Y LOS GASTOS CONTABLES:

CONCILIACIÓN ENTRE LOS INGRESOS PRESUPUESTARIOS Y CONTABLES CORRESPONDIENTES DEL 01 DE ENERO AL 31 DE MARZO DE 2019:

1. INGRESOS PRESUPUESTARIOS	11,185,900
2. MAS INGRESOS CONTABLES NO PRESUPUESTARIOS	-
INCREMENTO POR VARIACIÓN DE INVENTARIOS	
DISMINUCIÓN DEL EXCESO DE ESTIMACIONES POR PÉRDIDA O DETERIORO Y OBSOLESCENCIA	
DISMINUCIÓN DEL EXCESO DE PROVISIONES	
OTROS INGRESOS Y BENEFICIOS VARIOS	
OTROS INGRESOS CONTABLES NO PRESUPUESTARIOS	
3. MENOS INGRESOS PRESUPUESTARIOS NO CONTABLES	15,687
PRODUCTOS DE CAPITAL	
APROVECHAMIENTOS PATRIMONIALES	15,687
INGRESOS DERIVADOS DE FINANCIAMIENTOS	
OTROS INGRESOS PRESUPUESTARIOS NO CONTABLES	
4. INGRESOS CONTABLES	11,170,213

CONCILIACIÓN ENTRE LOS EGRESOS PRESUPUESTARIOS Y LOS GASTOS CONTABLES CORRESPONDIENTES DEL 01 DE ENERO AL 31 DE MARZO DE 2019:

1. TOTAL DE EGRESOS PRESUPUESTARIOS	3,841,385
-------------------------------------	-----------

Cuenta Pública 2019
Notas a los Estados Financieros
Del 1 de Marzo al 31 de Marzo de 2019
(Pesos)

Ente Público: CONSEJO POTOSINO DE CIENCIA Y TECNOLOGIA

2. MENOS EGRESOS PRESUPUESTARIOS NO CONTABLES	1,548,909
MOBILIARIO Y EQUIPO DE ADMINISTRACIÓN	-
MATERIALES Y SUMINISTROS	40,859
MOBILIARIO Y EQUIPO EDUCACIONAL Y RECREATIVO	1,020,850
VEHÍCULOS Y EQUIPO DE TRANSPORTE	487,200
MAQUINARIA, OTROS EQUIPOS Y HERRAMIENTAS	-
BIENES INMUEBLES	-
ACTIVOS INTANGIBLES	-
OBRA PUBLICA EN BIENES PROPIOS	-
PROVISIONES PARA CONTINGENCIAS Y OTRAS EROGACIONES ESPECIALES	-
ADEUDOS DE EJERCICIOS FISCALES ANTERIORES (ADEFAS)	-
OTROS EGRESOS PRESUPUESTALES NO CONTABLES	-
3. MAS GASTOS CONTABLES NO PRESUPUESTALES	
ESTIMACIONES, DEPRECIACIONES, DETERIOROS, OBSOLESCENCIA Y AMORTIZACIONES	
PROVISIONES	
DISMINUCIÓN DE INVENTARIOS	
AUMENTO POR INSUFICIENCIA DE ESTIMACIONES POR PÉRDIDA O DETERIORO Y OBSOLESCENCIA	
AUMENTO POR INSUFICIENCIA DE PROVISIONES	
OTROS GASTOS	
OTROS GASTOS CONTABLES NO PRESUPUESTALES	
4. TOTAL DE GASTO CONTABLE	2,292,476

II NOTAS DE MEMORIA

CUENTAS DE ORDEN CONTABLE Y PRESUPUESTARIA
 SE DETALLAN A CONTINUACIÓN LOS CONTRATOS VIGENTES PARA EL PERIODO:

NOMBRE	TOTAL
María Dolores Ochoa Leija	11,000.00
Ariadna Daniela Silva Martell	8,000.00
Jessica Arelló Lozano Ruiz	11,000.00
Alejandro Morales Vázquez	11,000.00
Rosa Alicia Ruiz Luna	11,000.00
Nadia Nohemí Argueta López	11,000.00
Dulce Carolina Winn Velazquez	11,000.00
Sheila Denisse Segura Rodriguez	8,000.00
Juan Carlos Villarreal Rodriguez	15,000.00
Jesús Ossiel Sánchez Esparza	11,000.00
AYM CLEAN S.A DE C.V.	8,607.20 neto
Corporativo Gavril S.A de C.V.	11,600 neto
Synolotek S. de RL de CV	120,000.00 neto
Manuel Lozano Rentería	9,000.00 neto
Guadalupe Esquivel Ruiz	10,000.00 netos
Carmina de la Luz Ramírez	4,400.00 netos
Ivan Manuel Carrillo Pérez	18,400.00 netos
Raúl Rodríguez Rueda	2,200.00 netos
Editora y distribuidora academica libertad mexicana	10,000.00 netos
Integradora de recursos humanos	30,000.00
Alejandro Medina Castillo	49,358.06
Sexymaping	83,580.00
Karla Gabriela Najera Ramirez	3,500.00 mas iva

III NOTAS DE GESTIÓN ADMINISTRATIVA

1 INTRODUCCIÓN

LOS ESTADOS FINANCIEROS DE LOS ENTES PÚBLICOS, PROVEEN DE INFORMACIÓN FINANCIERA A LOS PRINCIPALES USUARIOS DE LA MISMA, AL CONGRESO Y A LOS CIUDADANOS.
 EL OBJETIVO DEL PRESENTE DOCUMENTO ES LA REVELACIÓN DEL CONTEXTO Y DE LOS ASPECTOS ECONÓMICOS-FINANCIEROS MÁS RELEVANTES QUE INFLUYERON EN LAS DECISIONES DEL PERIODO.

2 PANORAMA ECONÓMICO Y FINANCIERO

LAS PRINCIPALES CONDICIONES ECONÓMICO-FINANCIERAS FUERON DE AUSTERIDAD, EL COPOCYT MANTUVO GASTOS REALMENTE PRIORITARIOS PARA LA OPERACIÓN DEL MISMO.

3 AUTORIZACIÓN E HISTORIA

- A) LA FECHA DE CREACIÓN ES EL 05 DE ENERO DE 1996.
- B) DE LOS CAMBIOS PRINCIPALES EN LA ESTRUCTURA, SE REALIZARON: DE LA ESTRUCTURA MENCIONADA EN LA LEY ORGÁNICA DEL COPOCYT A LA ESTRUCTURA FUNCIONAL DESCRITA EN EL MANUAL DE ORGANIZACIÓN VIGENTE AUTORIZADO DE CONFORMIDAD CON EL PRESUPUESTO ASIGNADO.

4 ORGANIZACIÓN Y OBJETO SOCIAL

- A) OBJETIVO SOCIAL
 SER LA ENTIDAD ASESORA DEL EJECUTIVO DEL ESTADO, Y ESPECIALIZADA PARA ARTICULAR LAS POLÍTICAS PÚBLICAS DEL GOBIERNO ESTATAL;
 APOYAR Y FOMENTAR EL DESARROLLO DE LA INVESTIGACIÓN CIENTÍFICA Y TECNOLÓGICA; LA INNOVACIÓN, EL DESARROLLO Y LA MODERNIZACIÓN TECNOLÓGICA DE LA

Cuenta Pública 2019
Notas a los Estados Financieros
Del 1 de Marzo al 31 de Marzo de 2019
(Pesos)

Ente Público: CONSEJO POTOSINO DE CIENCIA Y TECNOLOGÍA

ENTIDAD; CON DOMICILIO EN LA CAPITAL DEL ESTADO, SIN PERJUICIO DE QUE PUEDA ESTABLECER EN EL INTERIOR DE LA DE LA ENTIDAD, LAS OFICINAS QUE ESTIME NECESARIAS PARA LA REALIZACIÓN DE SUS ACTIVIDADES.

B) PRINCIPAL ACTIVIDAD:

PLANEAR, CONDUCIR, COORDINAR Y EVALUAR LAS POLÍTICAS GENERALES QUE ORIENTEN EL DESARROLLO SUSTENTABLE DEL ESTADO, A TRAVÉS DE LA INVESTIGACIÓN CIENTÍFICA Y TECNOLÓGICA.

C) EJERCICIO FISCAL:

EL EJERCICIO FISCAL VIGENTE DEL 01 DE ENERO AL 31 DE MARZO DE 2019.

D) RÉGIMEN JURÍDICO:

ORGANISMO AUTÓNOMO DESCENTRALIZADO.

E) CONSIDERACIONES FISCALES:

RETENCIONES DEL I.S.R. A SUELDOS Y SALARIOS Y TRABAJADORES ASIMILADOS A SALARIOS.

RETENCIONES DEL I.S.R. A SERVICIOS PROFESIONALES.

F) ESTRUCTURA ORGANIZACIONAL BÁSICA:

SE ENCUENTRA DEFINIDA DENTRO DE LA LEY ORGÁNICA DEL CONSEJO POTOSINO DE CIENCIA Y TECNOLOGÍA.

G) FIDEICOMISOS, MANDATOS Y ANÁLOGOS DE LOS CUALES ES FIDEICOMITENTE O FIDUCIARIO:

EL CONSEJO POTOSINO DE CIENCIA Y TECNOLOGÍA NO TIENE ESTOS COMPROMISOS.

5 BASES DE PREPARACIÓN DE ESTADOS FINANCIEROS

EL CONSEJO POTOSINO DE CIENCIA Y TECNOLOGÍA HA OBSERVADO LA NORMATIVIDAD EMITIDA Y LAS DISPOSICIONES LEGALES APLICABLES, ASÍ COMO LOS POSTULADOS BÁSICOS PARA LA REALIZACIÓN DE LOS INFORMES FINANCIEROS PRESENTADOS.

6 POLÍTICAS DE CONTABILIDAD SIGNIFICATIVAS

LOS ACTIVOS SE VALUAN A COSTO DE ADQUISICIÓN.

SE REGISTRARON LAS DEPRECIACIONES AL EJERCICIO 2018.

7 POSICIÓN EN MONEDA EXTRANJERA Y PROTECCIÓN POR RIESGO CAMBIARIO

EL CONSEJO POTOSINO DE CIENCIA Y TECNOLOGÍA NO REALIZA OPERACIONES EN MONEDA EXTRANJERA.

8 REPORTE ANALÍTICO DEL ACTIVO

LOS ACTIVOS FIJOS IDENTIFICADOS ESTÁN VALUADOS A VALOR HISTÓRICO.

9 FIDEICOMISOS, MANDATOS Y ANÁLOGOS

EL CONSEJO POTOSINO DE CIENCIA Y TECNOLOGÍA NO REALIZA OPERACIONES DE ESTOS CONCEPTOS.

10. REPORTE DE RECAUDACIÓN

INGRESOS DEL PERIODO (ENERO - ENERO)	11,167,539
ESTATALES	11,167,539
FEDERALES	-
RECURSOS PROPIOS	-

PROYECCIÓN DE LA RECAUDACIÓN:

INGRESOS DEL PERIODO (ENERO - ENERO)	13,442,298
ESTATALES	7,442,298
FEDERALES	6,000,000
RECURSOS PROPIOS	-

11. INFORMACIÓN SOBRE LA DEUDA Y EL REPORTE ANALÍTICO DE LA DEUDA

EL CONSEJO POTOSINO DE CIENCIA Y TECNOLOGÍA NO PUEDE REALIZAR OPERACIONES DE DEUDA PÚBLICA.

12. CALIFICACIONES OTORGADAS

EL CONSEJO POTOSINO DE CIENCIA Y TECNOLOGÍA NO REALIZÓ OPERACIONES QUE HUBIERAN REQUERIDO ALGUNA CALIFICACIÓN CREDITICIA.

13. PROCESO DE MEJORA

LAS PRINCIPALES POLÍTICAS FINANCIERAS DE CONTROL INTERNO ESTÁN ENUNCIADAS EN EL MANUAL DE PROCEDIMIENTOS DE LA DIRECCIÓN DE ADMINISTRACIÓN Y FINANZAS.

PARA EL EJERCICIO 2019 EL PROGRAMA OPERATIVO ANUAL ESTÁ BASADO EN PBR.

14. INFORMACIÓN POR SEGMENTOS.

LA INFORMACIÓN FINANCIERA SE PRESENTA EN FORMA NO SEGMENTADA YA QUE SOLAMENTE SE REALIZAN OPERACIONES DE GASTO CORRIENTE.

15 EVENTOS POSTERIORES AL CIERRE.

NO SE TIENE CONOCIMIENTO DE ALGÚN EVENTO QUE AFECTE ESTOS ESTADOS FINANCIEROS.

16 PARTES RELACIONADAS

EL CONSEJO POTOSINO DE CIENCIA Y TECNOLOGÍA NO TIENE PARTES RELACIONADAS QUE INFLUYAN EN LA TOMA DE DECISIONES FINANCIERAS Y OPERATIVAS.

III NOTAS A LOS ESTADOS ANALITICOS DE INGRESOS Y ANALITICOS DEL EJERCICIO DEL PRESUPUESTO DE EGRESOS

1. EL INGRESO MODIFICADO DEL ESTADO ANALITICO DE LOS INGRESOS Y LOS ANALITICOS DE LOS EGRESOS NO CONCUERDA EN FUNCION DE QUE HUBO REMANENTES DEL EJERCICIO 2018 LAS CUALES SE REGISTRARON COMO AMPLIACIONES

"BAJO PROTESTA DE DECIR VERDAD DECLARAMOS QUE LOS ESTADOS FINANCIEROS Y SUS NOTAS, SON RAZONABLEMENTE CORRECTOS Y SON RESPONSABILIDAD DEL EMISOR".



C.P. LINDA VICTORIA MENDOZA BERNAL
DIRECTOR DE ADMINISTRACIÓN Y FINANZAS



M.A.P.P ROSALBA MEDINA RIVERA
DIRECTORA GENERAL

Información de Periodos Intermedios
CONSEJO POTOSINO DE CIENCIA Y TECNOLOGIA (COPOCYT)

Estado Analítico del Activo

Del 1 de Enero al 31 de Marzo de 2019
(Pesos)

Concepto	Saldo Inicial 1	Cargos del Periodo 2	Abonos del Periodo 3	Saldo Final 4=(1+2-3)	Variación del Periodo (4-1)
ACTIVO					
Activo Circulante	5,235,622	20,524,208	14,622,532	11,137,298	5,901,676
Efectivo y Equivalentes	5,224,395	9,322,108	5,627,677	8,918,826	3,694,431
Derechos a Recibir Efectivo o Equivalentes	120	11,202,100	8,994,856	2,207,364	2,207,244
Derechos a Recibir Bienes o Servicios	0	0	0	0	0
Inventarios	0	0	0	0	0
Almacenes	0	0	0	0	0
Estimación por Pérdida o Deterioro de Activos Circulantes	0	0	0	0	0
Otros Activos Circulantes	11,108	0	0	11,108	0
Activo No Circulante	23,712,069	1,523,737	15,687	25,220,119	1,508,050
Inversiones Financieras a Largo Plazo	0	0	0	0	0
Derechos a Recibir Efectivo o Equivalentes a Largo Plazo	0	0	0	0	0
Bienes Inmuebles, Infraestructura y Construcciones en Proceso	16,225,837	0	0	16,225,837	0
Bienes Muebles	3,586,565	1,508,050	15,687	5,078,928	1,492,363
Activos Intangibles	92,449	15,687	0	108,136	15,687
Depreciación, Deterioro y Amortización Acumulada de Bienes	-3,729,962	0	0	-3,729,962	0
Activos Diferidos	7,537,180	0	0	7,537,180	0
Estimación por Pérdida o Deterioro de Activos no Circulantes	0	0	0	0	0
Otros Activos no Circulantes	0	0	0	0	0
TOTAL DEL ACTIVO	28,947,691	22,047,945	14,638,219	36,357,417	7,409,726

Bajo protesta de decir verdad declaramos que los Estados Financieros y sus Notas son razonablemente correctos y responsabilidad del emisor



M.A.P. ROSALBA MEDINA RIVERA
DIRECTORA GENERAL



C.P. LINDA VICTORIA MENDOZA BERNAL
DIR. DE ADMINISTRACIÓN Y FINANZAS

Información de Periodos Intermedios
CONSEJO POTOSINO DE CIENCIA Y TECNOLOGIA (COPOCYT)
 Estado Analítico de la Deuda y Otros Pasivos
 Del 1 de Enero al 31 de Marzo de 2019
 (Pesos)

Denominación de las Deudas	Moneda de Contratación	Institución o País Acreedor	Saldo Inicial del Periodo	Saldo Final del Periodo
DEUDA PÚBLICA				
Deuda Interna				
Corto Plazo				
Instituciones de Crédito	Peso	México	0	0
Títulos y Valores	Peso	México	0	0
Arrendamientos Financieros	Peso	México	0	0
Deuda Externa				
Organismos Financieros Internacionales				
Deuda Bilateral	Peso	México	0	0
Títulos y Valores	Peso	México	0	0
Arrendamientos Financieros	Peso	México	0	0
Subtotal a Corto Plazo			0	0
Largo Plazo				
Instituciones de Crédito	Peso	México	0	0
Títulos y Valores	Peso	México	0	0
Arrendamientos Financieros	Peso	México	0	0
Deuda Externa				
Organismos Financieros Internacionales				
Deuda Bilateral	Peso	México	0	0
Títulos y Valores	Peso	México	0	0
Arrendamientos Financieros	Peso	México	0	0
Subtotal a Largo Plazo			0	0
Otros Pasivos			849,938	132,992
Total de Deudas y Otros Pasivos			849,938	132,992

Bajo protesta de decir verdad declaramos que los Estados Financieros y sus Notas son razonablemente correctos y responsabilidad del emisor

DMIP

M.A.P ROSALBA MEDINA RIVERA
DIRECTORA GENERAL

Linda Victoria Mendoza Bernal

C.P. LINDA VICTORIA MENDOZA BERNAL
DIR. DE ADMINISTRACIÓN Y FINANZAS

CONSEJO POTOSINO DE CIENCIA Y TECNOLOGIA (COPOCYT)
Estado Analítico de Ingresos
Del 1 de Enero al 31 de Marzo de 2019

Rubro de Ingresos	Ingreso					Diferencia (6=5-1)
	Estimado (1)	Ampliaciones y Reducciones (2)	Modificado (3=1+2)	Devengado (4)	Recaudado (5)	
Impuestos	0	0	0	0	0	0
Cuotas y Aportaciones de Seguridad Social	0	0	0	0	0	0
Contribuciones de Mejoras	0	0	0	0	0	0
Derechos	0	0	0	0	0	0
Productos	0	0	0	0	0	0
Aprovechamientos	0	0	0	15,687	15,687	15,687
Ingresos por Venta de Bienes, Prestación de Servicios y Otros Ingresos	0	0	0	2,674	2,674	2,674
Participaciones, Aportaciones, Convenios, Incentivos Derivados de la Colaboración Fiscal y Fondos Distintos de Aportaciones	0	6,538,000	6,538,000	8,538,000	6,538,000	6,538,000
Transferencias, Asignaciones, Subsidios y Subvenciones, y Pensiones y Jubilaciones	13,402,298	0	13,402,298	2,629,539	2,422,175	-10,980,123
Ingresos Derivados de Financiamientos						
Total	13,402,298	6,538,000	19,940,298	11,185,900	8,978,536	-4,423,762
				Ingresos excedentes*		

Rubro de Ingresos	Ingreso					Diferencia (6=5-1)
	Estimado (1)	Ampliaciones y Reducciones (2)	Modificado (3=1+2)	Devengado (4)	Recaudado (5)	
Ingresos del Poder Ejecutivo Federal o Estatal y de los Municipios	0	0	0	0	0	0
Impuestos	0	0	0	0	0	0
Cuotas y Aportaciones de Seguridad Social	0	0	0	0	0	0
Contribuciones de Mejoras	0	0	0	0	0	0
Derechos	0	0	0	0	0	0
Productos	0	0	0	0	0	0
Aprovechamientos	0	0	0	0	0	0
Participaciones, Aportaciones, Convenios, Incentivos Derivados de la Colaboración Fiscal y Fondos Distintos de Aportaciones	0	0	0	0	0	0
Transferencias, Asignaciones, Subsidios y Subvenciones, y Pensiones y Jubilaciones	0	0	0	0	0	0
Ingresos de los Entes Públicos de los Poderes Legislativo y Judicial, de los Órganos Autónomos y del Sector Paraestatal o Paramunicipal, así como de las Empresas Productivas del Estado	0	0	0	0	0	0
Cuotas y Aportaciones de Seguridad Social	0	0	0	0	0	0
Productos	0	0	0	0	0	0
Ingresos por Venta de Bienes, Prestación de Servicios y Otros Ingresos	0	0	0	2,674	2,674	2,674
Transferencias, Asignaciones, Subsidios y Subvenciones, y Pensiones y Jubilaciones	13,402,298	0	13,402,298	2,629,539	2,422,175	-10,980,123
Ingresos derivados de financiamiento						
Ingresos Derivados de Financiamientos						
Total	13,402,298	0	13,402,298	2,632,213	2,424,840	-10,977,449
				Ingresos excedentes*		

* Los ingresos excedentes se presentan para efectos de cumplimiento de la Ley General de Contabilidad Gubernamental y el importe reflejado debe ser siempre mayor a cero


M.A.P.P. ROSALBA MEDINA RIVERA
DIRECTORA GENERAL


C.P. LINDA VICTORIA MENDOZA BERNAL
DIR. DE ADMINISTRACIÓN Y FINANZAS

Información de Períodos Intermedios:
CONSEJO POTOSINO DE CIENCIA Y TECNOLOGÍA (COPOCYT)
 Estado Analítico del Ejercicio del Presupuesto de Egresos
 Clasificación Administrativa
 Del 1 de Enero al 31 de Marzo de 2019

Concepto	Egresos					Subejercicio
	1 Aprobado	2 Ampliaciones/ (Reducciones)	3 = (1 + 2) Modificado	4 Devengado	5 Pagado	
Sin Ramo/Dependencia C10 COPOCYT D01 DIRECCION DE ADMINISTRACION Y FINANZAS D02 DIRECCION DE ANALISIS Y PROSPECTIVA D04 SUBDIRECCION DE DIVULGACION D05 SUBDIRECCION DE CAPACITACION Y ASISTENCIA TECNICA	\$13,402,298 \$2,980,000 \$10,422,298 \$0 \$0 \$0	\$9,353,536 \$0 \$0 \$5,963,302 \$2,309,789 \$1,080,445	\$22,755,834 \$2,980,000 \$10,422,298 \$5,963,302 \$2,309,789 \$1,080,445 \$0 \$0 \$0	\$3,841,385 \$0 \$1,330,691 \$0 \$2,309,789 \$200,905	\$3,806,636 \$0 \$1,295,943 \$0 \$2,309,789 \$200,905	\$18,914,448 \$2,980,000 \$9,091,607 \$5,963,302 \$0 \$879,540 \$0 \$0 \$0
Total del Gasto	\$13,402,298	\$9,353,536	\$22,755,834	\$3,841,385	\$3,806,636	\$18,914,448


 M.A.P.P. ROSALBA MEDINA RIVERA
 DIRECTORA GENERAL


 C.P. LINDA VICTORIA MENDOZA BERNAL
 DIR. DE ADMINISTRACIÓN Y FINANZAS

Gobierno (Federal/Estatal/Municipal) de
CONSEJO POTOSINO DE CIENCIA Y TECNOLOGIA (COPCYT)
 Estado Analítico del Ejercicio del Presupuesto de Egresos
 Clasificación Administrativa
 Del 1 de Enero al 31 de Marzo de 2019

Concepto	Egresos					Subejercicio 6 = (3-4)
	Aprobado 1	Ampliaciones/ (Reducciones) 2	Modificado 3 = (1+2)	Devengado 4	Pagado 5	
Poder Ejecutivo Poder Legislativo Poder Judicial Organismos Autonomos	No aplica					
Total del Gasto	\$10,251,557	\$12,407,620	\$22,659,177	\$12,392,611	\$12,390,700	\$10,266,567

Damp
 M.A.P. ROSALBA MEDINA RIVERA
 DIRECTORA GENERAL

M. Victoria
 C.P. LINDA VICTORIA MENDOZA BERNAL
 DIR. DE ADMINISTRACIÓN Y FINANZAS

Sector Paraestatal del Gobierno (Federal/Estatal/Municipal) de
CONSEJO POTOSINO DE CIENCIA Y TECNOLOGIA (COPOCYT)
 Estado Analítico del Ejercicio del Presupuesto de Egresos
 Clasificación Administrativa
 Del 1 de Enero al 31 de Marzo de 2019


Concepto	Egresos				Subejercicio 6 = (3 - 4)
	Aprobado 1	Ampliaciones/ (Reducciones) 2	Modificado 3 = (1 + 2)	Devengado 4	
Entidades Paraestatales y Fideicomisos No Empresariales No Financieros Instituciones Publicas de la Seguridad Social					
Entidades Paraestatales Empresariales No Financieras con Participacion Estatal Mayoritaria Fideicomisos Empresariales No Financieros con Participacion Estatal Mayoritaria Entidades Paraestatales Empresariales Financieras Monetarias con Participacion Estatal Mayoritaria Entidades Paraestatales Empresariales Financieras No Monetarias con Participacion Estatal Mayoritaria Fideicomisos Financieros Publicos con Participacion Estatal Mayoritaria	No aplica				
Total del Gasto					


 M.A.P. ROSALBA MÉDINA RIVERA
 DIRECTORA GENERAL


 C.P. LINDA VICTORIA MENDOZA BERNAL
 DIR. DE ADMINISTRACION Y FINANZAS

Información de Periodos Intermedios
CONSEJO POTOSINO DE CIENCIA Y TECNOLOGIA (COPOCYT)
 Estado Analítico del Ejercicio del Presupuesto de Egresos
 Clasificación Económica (por Tipo de Gasto)
 Del 1 de Enero al 31 de Marzo de 2019

Concepto	Egresos					Subejercicio 6 = (3 + 4)
	Aprobado	Ampliaciones/ (Reducciones)	Modificado	Devengado	Pagado	
	1	2	3 = (1 + 2)	4	5	
Gasto Corriente	10,422,298	706,667	11,128,965	1,511,596	1,476,848	9,617,369
Gasto de Capital	2,980,000	8,646,668	11,626,668	2,329,769	2,329,769	9,297,079
Amortización de la Deuda y Disminución de Pasivos	0	0	0	0	0	0
Pensiones y Jubilaciones	0	0	0	0	0	0
Participaciones	0	0	0	0	0	0
Total del Gasto	13,402,298	9,353,536	22,755,834	3,841,385	3,806,636	18,914,448



M.A.P.P. ROSALBA MEDINA RIVERA
DIRECTORA GENERAL



C.P. LINDA VICTORIA MENDOZA BERNAL
DIR. DE ADMINISTRACIÓN Y FINANZAS

Información de Periodos Intermedios
CONSEJO POTOSINO DE CIENCIA Y TECNOLOGÍA (COPCYT)
 Estado Analítico del Ejercicio del Presupuesto de Egresos
 Clasificación por Objeto del Gasto (Capítulo y Concepto)
 Del 1 de Enero al 31 de Marzo de 2019

Concepto	Egresos				Pagado	Subejercicio
	Aprobado 1	Ampliaciones/ (Reducciones) 2	Modificado 3 = (1+2)	Devengado 4		
Servicios Personales	7,707,309	0	7,707,309	942,615	936,163	6,764,694
Remuneraciones al Personal de Carácter Permanente	6,231,981	0	6,231,981	836,495	836,495	5,395,486
Remuneraciones al Personal de Carácter Transitorio	18,000	0	18,000	0	0	18,000
Remuneraciones Adicionales y Especiales	757,934	0	757,934	0	0	757,934
Seguridad Social	247,468	0	247,468	49,972	43,520	197,496
Otras Prestaciones Sociales y Económicas	451,926	0	451,926	56,148	56,148	395,778
Previsiones	0	0	0	0	0	0
Pago de Estímulos a Servidores Públicos	0	0	0	0	0	0
Materiales y Suministros	141,600	82,079	223,679	55,642	55,642	168,037
Materiales de Administración, Emisión de Documentos y Artículos Oficiales	99,600	58,079	157,679	18,653	18,653	139,026
Alimentos y Utensilios	12,000	24,000	36,000	26,989	26,989	9,011
Materias Primas y Materiales de Producción y Comercialización	0	0	0	0	0	0
Materiales y Artículos de Construcción y de Reparación	0	0	0	0	0	0
Productos Químicos, Farmacéuticos y de Laboratorio	0	0	0	0	0	0
Combustibles, Lubricantes y Aditivos	30,000	0	30,000	10,000	10,000	20,000
Vestuario, Blancos, Prendas de Protección y Artículos Deportivos	0	0	0	0	0	0
Materiales y Suministros Para Seguridad	0	0	0	0	0	0
Herramientas, Refacciones y Accesorios Menores	0	0	0	0	0	0
Servicios Generales	2,573,389	1,093,438	3,666,827	1,154,173	1,125,877	2,512,654
Servicios Básicos	213,600	0	213,600	26,975	26,975	186,625
Servicios de Arrendamiento	19,200	0	19,200	2,900	2,900	16,300
Servicios Profesionales, Científicos, Técnicos y Otros Servicios	1,759,920	596,884	2,356,804	851,422	838,662	1,505,382
Servicios Financieros, Bancarios y Comerciales	49,400	91,372	140,772	70,657	70,657	70,115
Servicios de Instalación, Reparación, Mantenimiento y Conservación	222,700	83,580	306,280	124,141	115,534	182,139
Servicios de Comunicación Social y Publicidad	0	27,000	27,000	27,000	27,000	0
Servicios de Traslado y Viáticos	96,000	291,495	387,495	22,948	22,948	364,547
Servicios Oficiales	32,000	0	32,000	0	0	32,000
Otros Servicios Generales	180,569	3,107	183,676	28,129	21,200	155,547
Transferencias, Asignaciones, Subsidios y Otras Ayudas	0	706,667	706,667	180,905	180,905	525,762
Transferencias Internas y Asignaciones al Sector Público	0	0	0	0	0	0
Transferencias al Resto del Sector Público	0	0	0	0	0	0
Subsidios y Subvenciones	0	0	0	0	0	0
Ayudas Sociales	0	706,667	706,667	180,905	180,905	525,762
Pensiones y Jubilaciones	0	0	0	0	0	0
Transferencias a Fideicomisos, Mandatos y Otros Análogos	0	0	0	0	0	0
Transferencias a la Seguridad Social	0	0	0	0	0	0
Donativos	0	0	0	0	0	0
Bienes Muebles, Inmuebles e Intangibles	0	1,508,050	1,508,050	1,508,050	1,508,050	0
Mobiliario y Equipo de Administración	0	0	0	0	0	0
Mobiliario y Equipo Educativo y Recreativo	0	0	0	0	0	0
Equipo e Instrumental Médico y de Laboratorio	0	1,020,850	1,020,850	1,020,850	1,020,850	0
Vehículos y Equipo de Transporte	0	0	0	0	0	0
Equipo de Defensa y Seguridad	0	487,200	487,200	487,200	487,200	0
Maquinaria, Otros Equipos y Herramientas	0	0	0	0	0	0
Bienes Biológicos	0	0	0	0	0	0
Bienes Inmuebles	0	0	0	0	0	0
Activos Intangibles	0	0	0	0	0	0
Inversión Pública	2,980,000	5,963,302	8,943,302	0	0	8,943,302
Obra Pública en Bienes de Dominio Público	0	0	0	0	0	0
Obra Pública en Bienes Propios	0	0	0	0	0	0
Proyectos Productivos y Acciones de Fomento	2,980,000	5,963,302	8,943,302	0	0	8,943,302

Información de Periodos Intermedios
CONSEJO POTOSINO DE CIENCIA Y TECNOLOGIA (COPOTECYT)
 Estado Analítico del Ejercicio del Presupuesto de Egresos
 Clasificación por Objeto del Gasto (Capital y Concepto)
 Del 1 de Enero al 31 de Marzo de 2019

Concepto	Egresos					Subejercicio
	Aprobado 1	Ampliaciones/ Reducciones 2	Modificado 3 = (1 + 2)	Devengado 4	Pagado 5	
Inversiones Financieras y Otras Provisiones	0	0	0	0	0	0
Inversiones Para el Fomento de Actividades Productivas	0	0	0	0	0	0
Acciones y Participaciones de Capital	0	0	0	0	0	0
Compra de Títulos y Valores	0	0	0	0	0	0
Concesión de Préstamos	0	0	0	0	0	0
Inversiones en Fideicomisos, Mandatos y Otros Análogos	0	0	0	0	0	0
Otras Inversiones Financieras	0	0	0	0	0	0
Provisiones para Contingencias y Otras Erogaciones Especiales	0	0	0	0	0	0
Participaciones y Aportaciones	0	0	0	0	0	0
Participaciones	0	0	0	0	0	0
Aportaciones	0	0	0	0	0	0
Convenios	0	0	0	0	0	0
Deuda Pública	0	0	0	0	0	0
Amortización de la Deuda Pública	0	0	0	0	0	0
Intereses de la Deuda Pública	0	0	0	0	0	0
Comisiones de la Deuda Pública	0	0	0	0	0	0
Gastos de la Deuda Pública	0	0	0	0	0	0
Costo por Coberturas	0	0	0	0	0	0
Apoyos Financieros	0	0	0	0	0	0
Adeudos de Ejercicios Fiscales Anteriores (Adejas)	0	0	0	0	0	0
Total del Gasto	13,402,298	9,353,536	22,755,834	3,841,385	3,806,636	18,914,448



 M.A.P. ROSALBA MEDINA RIVERA
 DIRECTORA GENERAL


 C.P. LINDA VICTORIA MENDOZA BERNAL
 DIR. DE ADMINISTRACIÓN Y FINANZAS

Información de Periodos Intermedios
CONSEJO POTOSINO DE CIENCIA Y TECNOLOGIA (COPOCYT)
 Estado Analítico del Ejercicio del Presupuesto de Egresos
 Clasificación Funcional (Finalidad y Función)
 Del 1 de Enero al 31 de Marzo de 2019

Concepto	Egresos					Subejercicio 6 = (3 + 4)
	Aprobado 1	Ampliaciones/ (Reducciones) 2	Modificado 3 = (1 + 2)	Devengado 4	Pagado 5	
Gobierno	10,422,298	0	10,422,298	1,330,691	1,295,943	9,091,607
Legislación			0			0
Justicia			0			0
Coordinación de la Política de Gobierno			0			0
Relaciones Exteriores			0			0
Asuntos Financieros y Hacendarios			0			0
Seguridad Nacional	10,422,298	0	10,422,298	1,330,691	1,295,943	9,091,607
Asuntos de Orden Público y de Seguridad Interior			0			0
Otros Servicios Generales			0			0
Desarrollo Social	0	0	0	0	0	0
Protección Ambiental			0			0
Vivienda y Servicios a la Comunidad			0			0
Salud			0			0
Recreación, Cultura y Otras Manifestaciones Sociales			0			0
Educación			0			0
Protección Social			0			0
Otros Asuntos Sociales			0			0
Desarrollo Económico	2,980,000	9,353,536	12,333,536	2,510,694	2,510,694	9,822,842
Asuntos Económicos, Comerciales y Laborales en General			0			0
Agropecuaria, Silvicultura, Pesca y Caza			0			0
Combustibles y Energía			0			0
Minería, Manufacturas y Construcción			0			0
Transporte			0			0
Comunicaciones			0			0
Turismo			0			0
Ciencia, Tecnología e Innovación			0			0
Otras Industrias y Otros Asuntos Económicos	2,980,000	9,353,536	12,333,536	2,510,694	2,510,694	9,822,842
Otras no Clasificadas en Funciones Anteriores	0	0	0	0	0	0
Transacciones de la Deuda Pública / Costo Financiero de la Deuda			0			0
Transferencias, Participaciones y Aportaciones entre Diferentes Niveles y Ordenes de Gobierno			0			0
Saneamiento del Sistema Financiero			0			0
Adeudos de Ejercicios Fiscales Anteriores			0			0
Total del Gasto	13,402,298	9,353,536	22,755,834	3,841,385	3,806,636	18,914,448


 M.A.P. ROSALBA MEDINA RIVERA
 DIRECTORA GENERAL


 C.P. LINDA VICTORIA MENDOZA BERNAL
 DIR. DE ADMINISTRACIÓN Y FINANZAS



CONSEJO POTOSINO DE CIENCIA Y TECNOLOGIA (COPOCYT) SAN LUIS POTOSI

Estado Analítico del Ejercicio del Presupuesto por Fuente de Financiamiento Del 01/ene./2019 Al 31/mar./2019

Usr: 03

Rep: rptEstadoAnaliticoPresupuestoEgresos_FF

Fecha y hora de Impresión 04/abr./2019
12:38 p. m.

Ejercicio del Presupuesto	Egresos				Egresos Ejercido	Egresos Pagado	Subejercicio
	Aprobado Al 31/12/2019	Ampliaciones / (Reducciones)	Egresos Modificado	Egresos Comprometido			
111 TRANSFERENCIAS DE GOBIERNO DEL ESTADO SLP							
1000 SERVICIOS PERSONALES	\$7,707,309.00	\$0.00	\$7,707,309.00	\$6,741,933.61	\$942,615.18	\$936,162.62	\$6,764,693.82
1100 REMUNERACIONES AL PERSONAL DE CARÁCTER PERMANENTE	\$6,231,980.61	\$0.00	\$6,231,980.61	\$6,231,980.61	\$836,494.94	\$836,494.94	\$5,395,485.67
1130 Sueldos base al personal permanente	\$6,231,980.61	\$0.00	\$6,231,980.61	\$6,231,980.61	\$836,494.94	\$836,494.94	\$5,395,485.67
1131 Sueldos base al personal de confianza	\$2,957,570.61	\$0.00	\$2,957,570.61	\$2,957,570.61	\$630,707.76	\$630,707.76	\$2,326,862.85
1132 Complemento de sueldo	\$3,274,410.00	\$0.00	\$3,274,410.00	\$3,274,410.00	\$205,787.18	\$205,787.18	\$3,068,622.82
1200 Remuneraciones al personal de carácter transitorio	\$18,000.00	\$0.00	\$18,000.00	\$0.00	\$0.00	\$0.00	\$18,000.00
1230 Retribuciones por servicios de carácter social	\$18,000.00	\$0.00	\$18,000.00	\$0.00	\$0.00	\$0.00	\$18,000.00
1231 Retribuciones por servicios de carácter social	\$18,000.00	\$0.00	\$18,000.00	\$0.00	\$0.00	\$0.00	\$18,000.00
1300 REMUNERACIONES ADICIONALES Y ESPECIALES	\$757,934.05	\$0.00	\$757,934.05	\$0.00	\$0.00	\$0.00	\$757,934.05
1320 Primas de vacaciones, dominical y gratificación de fin de año	\$757,934.05	\$0.00	\$757,934.05	\$0.00	\$0.00	\$0.00	\$757,934.05
1321 Prestaciones de fin de año en efectivo	\$592,472.05	\$0.00	\$592,472.05	\$0.00	\$0.00	\$0.00	\$592,472.05
1322 Prima vacacional	\$165,462.00	\$0.00	\$165,462.00	\$0.00	\$0.00	\$0.00	\$165,462.00
1400 SEGURIDAD SOCIAL	\$247,468.00	\$0.00	\$247,468.00	\$247,468.00	\$49,972.24	\$43,519.68	\$197,495.76
1410 Aportaciones de seguridad social	\$98,550.00	\$0.00	\$98,550.00	\$98,550.00	\$18,436.24	\$11,983.68	\$80,113.76
1412 Aportaciones al IMSS	\$98,550.00	\$0.00	\$98,550.00	\$98,550.00	\$18,436.24	\$11,983.68	\$80,113.76
1420 Aportaciones a fondos de vivienda	\$148,918.00	\$0.00	\$148,918.00	\$148,918.00	\$31,536.00	\$31,536.00	\$117,382.00
1421 Cuotas Vivienda (Dirección de Pensiones)	\$148,918.00	\$0.00	\$148,918.00	\$148,918.00	\$31,536.00	\$31,536.00	\$117,382.00
1500 OTRAS PRESTACIONES SOCIALES Y ECONÓMICAS	\$451,926.34	\$0.00	\$451,926.34	\$262,485.00	\$56,148.00	\$56,148.00	\$395,778.34
1510 Cuotas para el fondo de ahorro y fondo de trabajo	\$208,485.00	\$0.00	\$208,485.00	\$208,485.00	\$44,148.00	\$44,148.00	\$164,337.00
1511 Cuotas para el fondo de ahorro y fondo de trabajo	\$208,485.00	\$0.00	\$208,485.00	\$208,485.00	\$44,148.00	\$44,148.00	\$164,337.00
1540 Prestaciones contractuales	\$54,000.00	\$0.00	\$54,000.00	\$54,000.00	\$12,000.00	\$12,000.00	\$42,000.00
1541 Canasta básica, ayuda para despensa	\$27,000.00	\$0.00	\$27,000.00	\$27,000.00	\$6,000.00	\$6,000.00	\$21,000.00
1543 Ayuda para transporte	\$27,000.00	\$0.00	\$27,000.00	\$27,000.00	\$6,000.00	\$6,000.00	\$21,000.00
1590 Otras prestaciones sociales y económicas	\$189,441.34	\$0.00	\$189,441.34	\$0.00	\$0.00	\$0.00	\$189,441.34
1593 Otras prestaciones económicas y sociales	\$189,441.34	\$0.00	\$189,441.34	\$0.00	\$0.00	\$0.00	\$189,441.34
2000 MATERIALES Y SUMINISTRO	\$141,600.00	\$0.00	\$141,600.00	\$14,783.21	\$14,783.21	\$14,783.21	\$126,816.79
2100 Materiales de administración, emisión de documentos y artículos	\$99,600.00	\$0.00	\$99,600.00	\$1,794.31	\$1,794.31	\$1,794.31	\$97,805.69
2110 Materiales, útiles y equipos menores de oficina	\$33,600.00	\$0.00	\$33,600.00	\$1,608.61	\$1,608.61	\$1,608.61	\$31,991.39
2111 Papelería y consumibles de oficina	\$33,600.00	\$0.00	\$33,600.00	\$1,608.61	\$1,608.61	\$1,608.61	\$31,991.39
2140 Materiales, útiles y equipos menores de tecnologías de la información	\$30,000.00	\$0.00	\$30,000.00	\$0.00	\$0.00	\$0.00	\$30,000.00



CONSEJO POTOSINO DE CIENCIA Y TECNOLOGIA (COPOCYT) SAN LUIS POTOSI

Estado Analítico del Ejercicio del Presupuesto por Fuente de Financiamiento Del 01/ene./2019 Al 31/mar./2019

Fecha y hora de Impresión
04/abr./2019 12:38 p. m.

Ustr. 03

Rep. rptEstadoAnaliticoPresupuestoEgresos_FF

Ejercicio del Presupuesto		Egresos Aprobado Al 31/12/2019	Ampliaciones / (Reducciones)	Egresos Modificado	Egresos Comprometido	Egresos Devengado	Egresos Ejercido	Egresos Pagado	Subejercicio
2141	Material de limpieza y mantenimiento e insumos para equipos de l	\$30,000.00	\$0.00	\$30,000.00	\$0.00	\$0.00	\$0.00	\$0.00	\$30,000.00
2160	Material de limpieza	\$36,000.00	\$0.00	\$36,000.00	\$185.70	\$185.70	\$185.70	\$185.70	\$35,814.30
2161	Material de limpieza	\$36,000.00	\$0.00	\$36,000.00	\$185.70	\$185.70	\$185.70	\$185.70	\$35,814.30
2200	ALIMENTOS Y UTENSILIOS	\$12,000.00	\$0.00	\$12,000.00	\$2,988.90	\$2,988.90	\$2,988.90	\$2,988.90	\$9,011.10
2210	Productos alimenticios para personas	\$12,000.00	\$0.00	\$12,000.00	\$2,988.90	\$2,988.90	\$2,988.90	\$2,988.90	\$9,011.10
2211	Alimentos para el personal institucional	\$12,000.00	\$0.00	\$12,000.00	\$2,988.90	\$2,988.90	\$2,988.90	\$2,988.90	\$9,011.10
2600	COMBUSTIBLES, LUBRICANTES Y ADITIVOS	\$30,000.00	\$0.00	\$30,000.00	\$10,000.00	\$10,000.00	\$10,000.00	\$10,000.00	\$20,000.00
2610	Combustibles, lubricantes y aditivos	\$30,000.00	\$0.00	\$30,000.00	\$10,000.00	\$10,000.00	\$10,000.00	\$10,000.00	\$20,000.00
2611	Combustibles	\$30,000.00	\$0.00	\$30,000.00	\$10,000.00	\$10,000.00	\$10,000.00	\$10,000.00	\$20,000.00
3000	SERVICIOS GENERALES	\$2,573,389.00	\$0.00	\$2,573,389.00	\$754,172.60	\$373,293.00	\$366,364.00	\$344,996.80	\$2,200,096.00
3100	SERVICIOS BÁSICOS	\$213,600.00	\$0.00	\$213,600.00	\$26,975.33	\$26,975.33	\$26,975.33	\$26,975.33	\$186,624.67
3110	Energía eléctrica	\$54,000.00	\$0.00	\$54,000.00	\$12,015.00	\$12,015.00	\$12,015.00	\$12,015.00	\$41,985.00
3111	Energía eléctrica	\$54,000.00	\$0.00	\$54,000.00	\$12,015.00	\$12,015.00	\$12,015.00	\$12,015.00	\$41,985.00
3130	Agua	\$42,000.00	\$0.00	\$42,000.00	\$4,658.85	\$4,658.85	\$4,658.85	\$4,658.85	\$37,341.15
3131	Agua	\$42,000.00	\$0.00	\$42,000.00	\$4,658.85	\$4,658.85	\$4,658.85	\$4,658.85	\$37,341.15
3140	Telefonia Tradicional	\$33,600.00	\$0.00	\$33,600.00	\$7,180.00	\$7,180.00	\$7,180.00	\$7,180.00	\$26,420.00
3141	Telefonia tradicional	\$33,600.00	\$0.00	\$33,600.00	\$7,180.00	\$7,180.00	\$7,180.00	\$7,180.00	\$26,420.00
3150	Telefonia celular	\$12,000.00	\$0.00	\$12,000.00	\$1,697.00	\$1,697.00	\$1,697.00	\$1,697.00	\$10,303.00
3151	Telefonia celular	\$12,000.00	\$0.00	\$12,000.00	\$1,697.00	\$1,697.00	\$1,697.00	\$1,697.00	\$10,303.00
3170	Servicios de acceso a Internet, redes y procesamiento de informar	\$45,600.00	\$0.00	\$45,600.00	\$0.00	\$0.00	\$0.00	\$0.00	\$45,600.00
3171	Servicio de internet y redes	\$45,600.00	\$0.00	\$45,600.00	\$0.00	\$0.00	\$0.00	\$0.00	\$45,600.00
3180	Servicios postales y telegráficos	\$26,400.00	\$0.00	\$26,400.00	\$1,424.48	\$1,424.48	\$1,424.48	\$1,424.48	\$24,975.52
3181	Servicios postales y telegráficos	\$26,400.00	\$0.00	\$26,400.00	\$1,424.48	\$1,424.48	\$1,424.48	\$1,424.48	\$24,975.52
3200	SERVICIOS DE ARRENDAMIENTO	\$19,200.00	\$0.00	\$19,200.00	\$17,400.00	\$2,900.00	\$2,900.00	\$2,900.00	\$16,300.00
3230	Arrendamiento de mobiliario y equipo de administración, educacio	\$19,200.00	\$0.00	\$19,200.00	\$17,400.00	\$2,900.00	\$2,900.00	\$2,900.00	\$16,300.00
3231	Arrendamiento de mobiliario y equipo de administración, educacio	\$19,200.00	\$0.00	\$19,200.00	\$17,400.00	\$2,900.00	\$2,900.00	\$2,900.00	\$16,300.00
3300	SERVICIOS PROFESIONALES, CIENTÍFICOS, TÉCNICOS Y OTF	\$1,759,920.00	\$0.00	\$1,759,920.00	\$361,838.09	\$254,538.09	\$254,538.09	\$241,778.09	\$1,505,381.91
3310	Servicios legales, de contabilidad, auditoría y relacionados	\$199,200.00	\$0.00	\$199,200.00	\$125,280.00	\$31,320.00	\$31,320.00	\$31,320.00	\$167,880.00
3311	Servicios legales, de contabilidad, auditoría y relacionados	\$199,200.00	\$0.00	\$199,200.00	\$125,280.00	\$31,320.00	\$31,320.00	\$31,320.00	\$167,880.00
3330	Servicios de consultoría administrativa, procesos, técnicas y en te	\$160,080.00	\$0.00	\$160,080.00	\$25,520.00	\$25,520.00	\$25,520.00	\$25,520.00	\$134,560.00
3331	Servicios de consultoría administrativa y científica	\$160,080.00	\$0.00	\$160,080.00	\$25,520.00	\$25,520.00	\$25,520.00	\$25,520.00	\$134,560.00
3360	Servicios de apoyo administrativo, traducción, fotocopiado e impre	\$1,280,640.00	\$0.00	\$1,280,640.00	\$190,240.00	\$186,180.00	\$186,180.00	\$186,180.00	\$1,094,460.00



CONSEJO POTOSINO DE CIENCIA Y TECNOLOGIA (COPOCYT) SAN LUIS POTOSI

Estado Analítico del Ejercicio del Presupuesto por Fuente de Financiamiento Del 01/ene./2019 Al 31/mar./2019

Fecha y hora de Impresión | 04/abr./2019
12:38 p. m.

Ustr: 03

Rep: rptEstadoAnaliticoPresupuestoEgresos_FF

Ejercicio del Presupuesto	Egresos Aprobado Al 31/12/2019	Ampliaciones / (Reducciones)	Egresos Modificado	Egresos Comprometido	Egresos Devengado	Egresos Ejercido	Egresos Pagado	Subejercicio
3361	Servicios de apoyo administrativo y secretarial	\$0.00	\$1,280,640.00	\$190,240.00	\$186,180.00	\$186,180.00	\$186,180.00	\$1,094,460.00
3380	Servicios de vigilancia	\$0.00	\$120,000.00	\$20,798.09	\$11,518.09	\$11,518.09	\$11,518.09	\$108,481.91
3381	Servicios de vigilancia	\$0.00	\$120,000.00	\$20,798.09	\$11,518.09	\$11,518.09	\$11,518.09	\$108,481.91
3400	SERVICIOS FINANCIEROS, BANCARIOS Y COMERCIALES	\$0.00	\$49,400.00	\$348.00	\$348.00	\$348.00	\$348.00	\$49,052.00
3410	Servicios financieros y bancarios	\$0.00	\$2,400.00	\$348.00	\$348.00	\$348.00	\$348.00	\$2,052.00
3411	Servicios financieros y bancarios	\$0.00	\$2,400.00	\$348.00	\$348.00	\$348.00	\$348.00	\$2,052.00
3450	Seguro de bienes patrimoniales	\$0.00	\$47,000.00	\$0.00	\$0.00	\$0.00	\$0.00	\$47,000.00
3451	Seguro de bienes patrimoniales	\$0.00	\$47,000.00	\$0.00	\$0.00	\$0.00	\$0.00	\$47,000.00
3500	SERVICIOS DE INSTALACIÓN, REPARACIÓN, MANTENIMIENTO	\$0.00	\$222,700.00	\$144,102.90	\$40,561.30	\$40,561.30	\$31,954.10	\$182,138.70
3510	Conservación y mantenimiento menor de inmuebles	\$0.00	\$18,000.00	\$5,087.20	\$5,087.20	\$5,087.20	\$5,087.20	\$12,912.80
3511	Conservación y mantenimiento menor de inmuebles	\$0.00	\$18,000.00	\$5,087.20	\$5,087.20	\$5,087.20	\$5,087.20	\$12,912.80
3530	Instalación, reparación y mantenimiento de equipo de cómputo y t	\$0.00	\$10,000.00	\$0.00	\$0.00	\$0.00	\$0.00	\$10,000.00
3531	Instalación, reparación y mantenimiento de equipo de cómputo y t	\$0.00	\$10,000.00	\$0.00	\$0.00	\$0.00	\$0.00	\$10,000.00
3550	Reparación y mantenimiento de equipo de transporte	\$0.00	\$19,500.00	\$906.10	\$906.10	\$906.10	\$906.10	\$18,593.90
3551	Reparación y mantenimiento de equipo de transporte	\$0.00	\$19,500.00	\$906.10	\$906.10	\$906.10	\$906.10	\$18,593.90
3580	Servicios de limpieza y manejo de desechos	\$0.00	\$108,000.00	\$99,829.60	\$27,608.00	\$27,608.00	\$19,000.80	\$80,392.00
3581	Servicios de limpieza y manejo de desechos	\$0.00	\$108,000.00	\$99,829.60	\$27,608.00	\$27,608.00	\$19,000.80	\$80,392.00
3590	Servicios de jardinería y fumigación	\$0.00	\$67,200.00	\$38,280.00	\$6,960.00	\$6,960.00	\$6,960.00	\$60,240.00
3591	Servicios de jardinería y fumigación	\$0.00	\$67,200.00	\$38,280.00	\$6,960.00	\$6,960.00	\$6,960.00	\$60,240.00
3700	Servicios de traslados y viáticos	\$0.00	\$96,000.00	\$22,948.28	\$22,948.28	\$22,948.28	\$22,948.28	\$73,051.72
3720	Pasajes terrestres	\$0.00	\$24,000.00	\$0.00	\$0.00	\$0.00	\$0.00	\$24,000.00
3721	Pasajes terrestres nacionales	\$0.00	\$24,000.00	\$0.00	\$0.00	\$0.00	\$0.00	\$24,000.00
3750	Viáticos en el país	\$0.00	\$72,000.00	\$22,948.28	\$22,948.28	\$22,948.28	\$22,948.28	\$49,051.72
3751	Viáticos en el país	\$0.00	\$72,000.00	\$22,948.28	\$22,948.28	\$22,948.28	\$22,948.28	\$49,051.72
3800	SERVICIOS OFICIALES	\$0.00	\$32,000.00	\$0.00	\$0.00	\$0.00	\$0.00	\$32,000.00
3830	Congresos y convenciones	\$0.00	\$32,000.00	\$0.00	\$0.00	\$0.00	\$0.00	\$32,000.00
3831	Congresos y convenciones	\$0.00	\$32,000.00	\$0.00	\$0.00	\$0.00	\$0.00	\$32,000.00
3900	OTROS SERVICIOS GENERALES	\$0.00	\$180,569.00	\$180,569.00	\$25,022.00	\$18,093.00	\$18,093.00	\$155,547.00
3920	Impuestos y derechos	\$0.00	\$4,119.00	\$4,119.00	\$4,110.00	\$4,110.00	\$4,110.00	\$9.00
3921	Impuestos y derechos	\$0.00	\$4,119.00	\$4,119.00	\$4,110.00	\$4,110.00	\$4,110.00	\$9.00
3980	Impuesto sobre nóminas y otros que se deriven de una relación la	\$0.00	\$176,450.00	\$176,450.00	\$20,912.00	\$13,983.00	\$13,983.00	\$155,538.00
3981	Impuesto sobre nóminas (2%)	\$0.00	\$176,450.00	\$176,450.00	\$20,912.00	\$13,983.00	\$13,983.00	\$155,538.00



CONSEJO POTOSINO DE CIENCIA Y TECNOLOGIA (COPOCYT) SAN LUIS POTOSI

Estado Analítico del Ejercicio del Presupuesto por Fuente de Financiamiento Del 01/ene./2019 Al 31/mar./2019

Fecha y hora de Impresión
04/abr./2019
12:38 p. m.

Usu: 03

Rep: rptEstadoAnalíticoPresupuestoEgresos_FF

Ejercicio del Presupuesto	Egresos				Egresos Ejercido	Egresos Pagado	Subejercicio
	Aprobado Al 31/12/2019	Ampliaciones / (Reducciones)	Egresos Modificado	Egresos Comprometido			
6000 INVERSIÓN PÚBLICA	\$2,980,000.00	\$5,963,301.50	\$8,943,301.50	\$0.00	\$0.00	\$0.00	\$8,943,301.50
6300 PROYECTOS PRODUCTIVOS Y ACCIONES DE FOMENTO	\$2,980,000.00	\$5,963,301.50	\$8,943,301.50	\$0.00	\$0.00	\$0.00	\$8,943,301.50
6320 Ejecución de proyectos productivos no incluidos en conceptos ant	\$2,980,000.00	\$5,963,301.50	\$8,943,301.50	\$0.00	\$0.00	\$0.00	\$8,943,301.50
6321 Ejecución de otros proyectos productivos no incluidos en los cono	\$2,980,000.00	\$5,963,301.50	\$8,943,301.50	\$0.00	\$0.00	\$0.00	\$8,943,301.50
TRANSFERENCIAS DE GOBIERNO DEL F	\$13,402,298.00	\$5,963,301.50	\$19,365,599.50	\$7,510,889.42	\$1,330,691.39	\$1,317,309.83	\$1,295,942.63
133 CONVENIOS FEDERALES 2018							
2000 MATERIALES Y SUMINISTRO	\$0.00	\$92,078.88	\$92,078.88	\$40,858.80	\$40,858.80	\$40,858.80	\$41,220.08
2100 Materiales de administración, emisión de documentos y articu	\$0.00	\$58,078.88	\$58,078.88	\$16,858.80	\$16,858.80	\$16,858.80	\$41,220.08
2110 Materiales, útiles y equipos menores de oficina	\$0.00	\$16,858.88	\$16,858.88	\$16,858.80	\$16,858.80	\$16,858.80	\$0.08
2111 Papelería y consumibles de oficina	\$0.00	\$16,858.88	\$16,858.88	\$16,858.80	\$16,858.80	\$16,858.80	\$0.08
2180 Materiales para el registro e identificación de bienes y personas	\$0.00	\$41,220.00	\$41,220.00	\$0.00	\$0.00	\$0.00	\$41,220.00
2181 Formas valoradas y papelería oficial	\$0.00	\$41,220.00	\$41,220.00	\$0.00	\$0.00	\$0.00	\$41,220.00
2200 ALIMENTOS Y UTENSILIOS	\$0.00	\$24,000.00	\$24,000.00	\$24,000.00	\$24,000.00	\$24,000.00	\$0.00
2210 Productos alimenticios para personas	\$0.00	\$24,000.00	\$24,000.00	\$24,000.00	\$24,000.00	\$24,000.00	\$0.00
2211 Alimentos para el personal institucional	\$0.00	\$24,000.00	\$24,000.00	\$24,000.00	\$24,000.00	\$24,000.00	\$0.00
3000 SERVICIOS GENERALES	\$0.00	\$1,093,437.87	\$1,093,437.87	\$780,880.06	\$780,880.06	\$780,880.06	\$312,557.81
3300 SERVICIOS PROFESIONALES, CIENTÍFICOS, TÉCNICOS Y OTF	\$0.00	\$596,884.07	\$596,884.07	\$596,883.96	\$596,883.96	\$596,883.96	\$0.11
3310 Servicios legales, de contabilidad, auditoría y relacionados	\$0.00	\$31,600.00	\$31,600.00	\$31,600.00	\$31,600.00	\$31,600.00	\$0.00
3311 Servicios legales, de contabilidad, auditoría y relacionados	\$0.00	\$31,600.00	\$31,600.00	\$31,600.00	\$31,600.00	\$31,600.00	\$0.00
3390 Servicios profesionales, científicos y técnicos integrales	\$0.00	\$565,284.07	\$565,284.07	\$565,283.96	\$565,283.96	\$565,283.96	\$0.11
3391 Servicios profesionales, científicos y técnicos integrales	\$0.00	\$565,284.07	\$565,284.07	\$565,283.96	\$565,283.96	\$565,283.96	\$0.11
3400 SERVICIOS FINANCIEROS, BANCARIOS Y COMERCIALES	\$0.00	\$91,372.12	\$91,372.12	\$70,309.24	\$70,309.24	\$70,309.24	\$21,062.88
3450 Seguro de bienes patrimoniales	\$0.00	\$12,277.05	\$12,277.05	\$12,277.05	\$12,277.05	\$12,277.05	\$0.00
3451 Seguro de bienes patrimoniales	\$0.00	\$12,277.05	\$12,277.05	\$12,277.05	\$12,277.05	\$12,277.05	\$0.00
3470 Fletes y maniobras	\$0.00	\$58,032.19	\$58,032.19	\$58,032.19	\$58,032.19	\$58,032.19	\$0.00
3471 Fletes y maniobras	\$0.00	\$58,032.19	\$58,032.19	\$58,032.19	\$58,032.19	\$58,032.19	\$0.00
3490 Servicios financieros, bancarios y comerciales integrales	\$0.00	\$21,062.88	\$21,062.88	\$0.00	\$0.00	\$0.00	\$21,062.88
3491 Otros servicios financieros y bancarios	\$0.00	\$21,062.88	\$21,062.88	\$0.00	\$0.00	\$0.00	\$21,062.88
3500 SERVICIOS DE INSTALACIÓN, REPARACIÓN, MANTENIMIENTO	\$0.00	\$83,580.00	\$83,580.00	\$83,580.00	\$83,580.00	\$83,580.00	\$0.00
3570 Instalación, reparación y mantenimiento de maquinaria y otros eq	\$0.00	\$83,580.00	\$83,580.00	\$83,580.00	\$83,580.00	\$83,580.00	\$0.00
3571 Instalación, reparación y mantenimiento de maquinaria, otros equi	\$0.00	\$83,580.00	\$83,580.00	\$83,580.00	\$83,580.00	\$83,580.00	\$0.00



CONSEJO POTOSINO DE CIENCIA Y TECNOLOGIA (COPOCYT)
SAN LUIS POTOSI

Estado Analítico del Ejercicio del Presupuesto por Fuente de Financiamiento Del 01/ene./2019 Al 31/mar./2019

Fecha y hora de Impresión | 04/abr./2019
12:38 p. m.

Usr: 03
Rep: rptEstadoAnalíticoPresupuestoEgresos_FF

Ejercicio del Presupuesto		Egresos Aprobado Al 31/12/2019	Ampliaciones / (Reducciones)	Egresos Modificado	Egresos Comprometido	Egresos Devengado	Egresos Ejercido	Egresos Pagado	Subejercicio
3600	SERVICIOS DE COMUNICACIÓN SOCIAL Y PUBLICIDAD	\$0.00	\$27,000.00	\$27,000.00	\$27,000.00	\$27,000.00	\$27,000.00	\$27,000.00	\$0.00
3610	Difusión por radio, televisión y otros medios de mensaje sobre proi	\$0.00	\$27,000.00	\$27,000.00	\$27,000.00	\$27,000.00	\$27,000.00	\$27,000.00	\$0.00
3611	Difusión por radio, televisión y otros medios de mensajes sobre pr	\$0.00	\$27,000.00	\$27,000.00	\$27,000.00	\$27,000.00	\$27,000.00	\$27,000.00	\$0.00
3700	Servicios de trasladados y viáticos	\$0.00	\$291,494.82	\$291,494.82	\$0.00	\$0.00	\$0.00	\$0.00	\$291,494.82
3710	Pasajes aéreos	\$0.00	\$203,092.00	\$203,092.00	\$0.00	\$0.00	\$0.00	\$0.00	\$203,092.00
3711	Pasajes aéreos nacionales	\$0.00	\$203,092.00	\$203,092.00	\$0.00	\$0.00	\$0.00	\$0.00	\$203,092.00
3750	Viáticos en el país	\$0.00	\$88,402.82	\$88,402.82	\$0.00	\$0.00	\$0.00	\$0.00	\$88,402.82
3751	Viáticos en el país	\$0.00	\$88,402.82	\$88,402.82	\$0.00	\$0.00	\$0.00	\$0.00	\$88,402.82
3900	OTROS SERVICIOS GENERALES	\$0.00	\$3,106.86	\$3,106.86	\$3,106.86	\$3,106.86	\$3,106.86	\$3,106.86	\$0.00
3920	Impuestos y derechos	\$0.00	\$3,106.86	\$3,106.86	\$3,106.86	\$3,106.86	\$3,106.86	\$3,106.86	\$0.00
3925	TENENCIAS Y CANJE DE PLACAS DE VEHICULOS OFICIALES	\$0.00	\$3,106.86	\$3,106.86	\$3,106.86	\$3,106.86	\$3,106.86	\$3,106.86	\$0.00
4000	TRANSFERENCIAS, ASIGNACIONES, SUBSIDIOS Y O	\$0.00	\$706,667.42	\$706,667.42	\$238,420.00	\$180,905.00	\$180,905.00	\$180,905.00	\$525,762.42
4400	AYUDAS SOCIALES	\$0.00	\$706,667.42	\$706,667.42	\$238,420.00	\$180,905.00	\$180,905.00	\$180,905.00	\$525,762.42
4420	Becas y otras ayudas para programas de capacitación	\$0.00	\$706,667.42	\$706,667.42	\$238,420.00	\$180,905.00	\$180,905.00	\$180,905.00	\$525,762.42
4421	Becas y otras ayudas para programas de capacitación	\$0.00	\$706,667.42	\$706,667.42	\$238,420.00	\$180,905.00	\$180,905.00	\$180,905.00	\$525,762.42
5000	BIENES MUEBLES, INMUEBLES E INTANGIBLES	\$0.00	\$1,508,049.98	\$1,508,049.98	\$1,508,049.98	\$1,508,049.98	\$1,508,049.98	\$1,508,049.98	\$0.00
5200	MOBILIARIO Y EQUIPO EDUCACIONAL Y RECREATIVO	\$0.00	\$1,020,849.98	\$1,020,849.98	\$1,020,849.98	\$1,020,849.98	\$1,020,849.98	\$1,020,849.98	\$0.00
5210	Equipos y aparatos audiovisuales	\$0.00	\$900,849.98	\$900,849.98	\$900,849.98	\$900,849.98	\$900,849.98	\$900,849.98	\$0.00
5211	Equipos y aparatos de proyección de imágenes, audio y video	\$0.00	\$900,849.98	\$900,849.98	\$900,849.98	\$900,849.98	\$900,849.98	\$900,849.98	\$0.00
5290	Otro mobiliario y equipo educacional y recreativo	\$0.00	\$120,000.00	\$120,000.00	\$120,000.00	\$120,000.00	\$120,000.00	\$120,000.00	\$0.00
5291	Otro mobiliario y equipo educacional	\$0.00	\$120,000.00	\$120,000.00	\$120,000.00	\$120,000.00	\$120,000.00	\$120,000.00	\$0.00
5400	VEHICULOS Y EQUIPO DE TRANSPORTE	\$0.00	\$487,200.00	\$487,200.00	\$487,200.00	\$487,200.00	\$487,200.00	\$487,200.00	\$0.00
5410	Automóviles y Equipo Terrestre	\$0.00	\$487,200.00	\$487,200.00	\$487,200.00	\$487,200.00	\$487,200.00	\$487,200.00	\$0.00
5411	Automóviles y camiones de transporte de personas	\$0.00	\$487,200.00	\$487,200.00	\$487,200.00	\$487,200.00	\$487,200.00	\$487,200.00	\$0.00
CONVENIOS FEDERALES 2018		\$0.00	\$3,390,234.15	\$3,390,234.15	\$2,568,208.84	\$2,510,693.84	\$2,510,693.84	\$2,510,693.84	\$879,540.31

Total Final		\$13,402,298.00	\$9,353,535.65	\$22,755,833.65	\$10,079,098.26	\$3,841,385.23	\$3,828,003.67	\$3,806,636.47	\$18,914,448.42
-------------	--	-----------------	----------------	-----------------	-----------------	----------------	----------------	----------------	-----------------



CONSEJO POTOSINO DE CIENCIA Y TECNOLOGIA (COPOCYT)
SAN LUIS POTOSI


Estado Analítico del Ejercicio del Presupuesto por Fuente de Financiamiento Del 01/ene./2019 Al 31/mar./2019

Fecha y hora de Impresión | 04/abr./2019 | 12:38 p. m.

Ustr. 03
Rep: rptEstadoAnalíticoPresupuestoEgresos_FF

Ejercicio del Presupuesto	Egresos				Egresos Ejercido	Egresos Devengado	Egresos Comprometido	Egresos Modificado	Ampliaciones / (Reducciones)	Egresos Pagado	Subejercicio
	Aprobado Al	31/12/2019									


M.A.P. ROSALBA MEDINA RIVERA
DIRECTORA GENERAL


C.P. LINDA VICTORIA MENDOZA BERNAL
DIR. DE ADMINISTRACIÓN Y FINANZAS

Información de Períodos Intermedios
CONSEJO POTOSINO DE CIENCIA Y TECNOLOGÍA (COPOCYT)
 Gasto por Categoría Programática
 Del 1 de Enero al 31 de Marzo de 2019


Concepto	Egresos					Subejercicio
	Aprobado 1	Ampliaciones/ (Reducciones) 2	Modificado 3 = (1+2)	Devenido 4	Pagado 5	
Programas						6 = (3-4)
Subsidios: Sector Social y Privado o Entidades Federativas y Municipios	13,402,298	9,353,536	22,755,834	3,841,385	3,806,636	18,914,448
Sujetos a Reglas de Operación	0	2,309,789	2,309,789	0	2,309,789	0
Otros Subsidios	0	0	0	0	0	0
Desempeño de las Funciones	13,402,298	2,309,789	2,309,789	2,309,789	2,309,789	0
Prestación de Servicios Públicos	13,402,298	7,043,747	20,446,045	1,531,596	1,496,848	18,914,448
Provisión de Bienes Públicos	0	1,080,445	14,482,743	1,531,596	1,496,848	12,951,147
Planeación, seguimiento y evaluación de políticas públicas	0	0	0	0	0	0
Promoción y fomento	0	0	0	0	0	0
Regulación y supervisión	0	0	0	0	0	0
Funciones de las Fuerzas Armadas (Únicamente Gobierno Federal)	0	0	0	0	0	0
Específicos	0	0	0	0	0	0
Proyectos de Inversión	0	5,963,302	5,963,302	0	0	5,963,302
Administrativos y de Apoyo	0	0	0	0	0	0
Apoyo al proceso presupuestario y para mejorar la eficiencia institucional	0	0	0	0	0	0
Apoyo a la función pública y al mejoramiento de la gestión	0	0	0	0	0	0
Operaciones ajenas	0	0	0	0	0	0
Compromisos	0	0	0	0	0	0
Obligaciones	0	0	0	0	0	0
Obligaciones de cumplimiento de resolución jurisdiccional	0	0	0	0	0	0
Desastres Naturales	0	0	0	0	0	0
Pensiones y jubilaciones	0	0	0	0	0	0
Aportaciones a la seguridad social	0	0	0	0	0	0
Aportaciones a fondos de estabilización	0	0	0	0	0	0
Aportaciones a fondos de inversión y reestructura de pensiones	0	0	0	0	0	0
Programas de Gasto Federalizado (Gobierno Federal)	0	0	0	0	0	0
Gasto Federalizado	0	0	0	0	0	0
Participaciones a entidades federativas y municipios	0	0	0	0	0	0
Costo financiero, deuda o apoyos a deudores y ahorradores de la banca	0	0	0	0	0	0
Adeudos de ejercicios fiscales anteriores	0	0	0	0	0	0
Total del Gasto	13,402,298	9,353,536	22,755,834	3,841,385	3,806,636	18,914,448

Damp
 M.A.P.P ROSALBA MEDINA RIVERA
 DIRECTORA GENERAL

Mendoza Bernal
 C.P. LINDA VICTORIA MENDOZA BERNAL
 DIR. DE ADMINISTRACIÓN Y FINANZAS

Información de Periodos Intermedios
CONSEJO POTOSINO DE CIENCIA Y TECNOLOGIA (COPOCYT)
 Gasto por Categoría Programática por Dependencia
 Del 1 de Enero al 31 de Marzo de 2019

Concepto	Egresos				Subejercicio 6=(3+4)
	Aprobado 1	Ampliaciones/(Reducciones) 2	Modificado 3=(1+2)	Devengado 4	
Programas Subsidios: Sector Social y Privado o Entidades Federativas y Municipios Sujetos a Reglas de Operación Otros Subsidios Desempeño de las Funciones Prestación de Servicios Públicos Provisión de Bienes Públicos Planeación, seguimiento y evaluación de políticas públicas Promoción y fomento Regulación y supervisión Funciones de las Fuerzas Armadas (Únicamente Gobierno Federal) Específicos Proyectos de Inversión Administrativos y de Apoyo Apoyo al proceso presupuestario y para mejorar la eficiencia institucional Apoyo a la función pública y al mejoramiento de la gestión Operaciones ajenas Compromisos Obligaciones Obligaciones de cumplimiento de resolución jurisdiccional Desastres Naturales Pensiones y jubilaciones Aportaciones a la seguridad social Aportaciones a fondos de estabilización Aportaciones a fondos de inversión y reestructura de pensiones Programas de Gasto Federalizado (Gobierno Federal) Gasto Federalizado Participaciones a entidades federativas y municipios Costo financiero, deuda o apoyos a deudores y ahorradores de la banca Adeudos de ejercicios fiscales anteriores Total del Gasto					
No aplica					



C.P. LINDA VICTORIA MENDOZA BERNAL
 DIR. DE ADMINISTRACIÓN Y FINANZAS



M.A.P. ROSALBA MEDINA RIVERA
 DIRECTORA GENERAL

Programas y Proyectos de Inversion
Del 1 de Marzo al 31 de Marzo de 2019
(Pesos)


Ente Público: CONSEJO POTOSINO DE CIENCIA Y TECNOLOGIA

Durente el periodo no hubo programas de inversion

"BAJO PROTESTA DE DECIR VERDAD DECLARAMOS QUE LOS ESTADOS FINANCIEROS Y SUS NOTAS, SON RAZONABLEMENTE CORRECTOS Y SON RESPONSABILIDAD DEL EMISOR".



C.P. LINDA VICTORIA MENDOZA BERNAL
DIRECTOR DE ADMINISTRACIÓN Y FINANZAS



M.A.P.P. ROSALBA MEDINA RIVERA
DIRECTORA GENERAL

**Informe sobre Pasivos Contingentes
Del 1 de Marzo al 31 de Marzo de 2019
(Pesos)**

Ente Público: CONSEJO POTOSINO DE CIENCIA Y TECNOLOGIA

No existen pasivos por reportar.

"BAJO PROTESTA DE DECIR VERDAD DECLARAMOS QUE LOS ESTADOS FINANCIEROS Y SUS NOTAS, SON RAZONABLEMENTE CORRECTOS Y SON RESPONSABILIDAD DEL EMISOR".



C.P. LINDA VICTORIA MENDOZA BERNAL
DIRECTOR DE ADMINISTRACIÓN Y FINANZAS



M.A.P.P ROSALBA MEDINA RIVERA
DIRECTORA GENERAL

Información de Periodos Intermedios
CONSEJO POTOSINO DE CIENCIA Y TECNOLOGIA (COPOCYT)
Endeudamiento Neto
Del 1 de Enero al 31 de Marzo de 2019

Identificación de Crédito o Instrumento	Contratación/Colocación	Amortización	Endeudamiento Neto
	A	B	C = A - B
Creditos Bancarios			
			0
			0
			0
			0
			0
			0
			0
			0
			0
			0
			0
Total Créditos Bancarios	0	0	0
Otros Instrumentos de Deuda			
			0
			0
			0
			0
			0
			0
			0
			0
			0
			0
Total Otros Instrumentos de Deuda	0	0	0
TOTAL	0	0	0



M.A.P.P ROSALBA MEDINA RIVERA
 DIRECTORA GENERAL




C.P. LINDA VICTORIA MENDOZA BERNAL
 DIR. DE ADMINISTRACIÓN Y FINANZAS

Información de Periodos Intermedios
CONSEJO POTOSINO DE CIENCIA Y TECNOLOGIA (COPOCYT)
Intereses de la Deuda
Del 1 de Enero al 31 de Marzo de 2019

Identificación de Crédito o Instrumento	Devengado	Pagado
Créditos Bancarios		
Total de intereses de Créditos Bancarios	0	0

Otros Instrumentos de Deuda		
Total de intereses de Otros Instrumentos de Deuda	0	0

TOTAL	0	0
--------------	----------	----------



M.A.P.P ROSALBA MEDINA RIVERA
 DIRECTORA GENERAL



C.P. LINDA VICTORIA MENDOZA BERNAL
 DIR. DE ADMINISTRACIÓN Y FINANZAS

CONSEJO POTOSINO DE CIENCIA Y TECNOLOGIA (COPOCYT)
Indicadores de Postura Fiscal
Del 1 de Enero al 31 de Marzo de 2019

Concepto	Estimado	Devengado	Pagado ³
I. Ingresos Presupuestarios (I=1+2)	13,402,298	11,185,900	8,978,536
1. Ingresos del Gobierno de la Entidad Federativa ¹	0	0	0
2. Ingresos del Sector Paraestatal ¹	13,402,298	11,185,900	8,978,536
II. Egresos Presupuestarios (II=3+4)	13,402,298	3,841,385	3,806,636
3. Egresos del Gobierno de la Entidad Federativa ²	0	0	0
4. Egresos del Sector Paraestatal ²	13,402,298	3,841,385	3,806,636
III. Balance Presupuestario (Superávit o Déficit) (III = I - II)	0	7,344,515	5,171,899

Concepto	Estimado	Devengado	Pagado ³
III. Balance presupuestario (Superávit o Déficit)	0	7,344,515	5,171,899
IV. Intereses, Comisiones y Gastos de la Deuda	0	0	0
V. Balance Primario (Superávit o Déficit) (V= III - IV)	0	7,344,515	5,171,899

Concepto	Estimado	Devengado	Pagado ³
A. Financiamiento	0	0	0
B. Amortización de la deuda	0	0	0
C. Endeudamiento ó desendeudamiento (C = A - B)	0	0	0

1. Los Ingresos que se presentan son los ingresos presupuestarios totales sin incluir los ingresos por financiamientos. Los Ingresos del Gobierno de la Entidad Federativa corresponden a los del Poder Ejecutivo, Legislativo Judicial y Autónomos

2. Los egresos que se presentan son los egresos presupuestarios totales sin incluir los egresos por amortización. Los egresos del Gobierno de la Entidad Federativa corresponden a los del Poder Ejecutivo, Legislativo, Judicial y Órganos Autónomos

3. Para Ingresos se reportan los ingresos recaudados; para egresos se reportan los egresos pagados



M.A.P.P ROSALBA MEDINA RIVERA
 DIRECTORA GENERAL



C.P. LINDA VICTORIA MENDOZA BERNAL
 DIR. DE ADMINISTRACIÓN Y FINANZAS

CONSEJO POTOSINO DE CIENCIA Y TECNOLOGIA
Relación de bienes muebles que componen el patrimonio
Al 31 de Marzo de 2019

Código	Descripción del bien	Valor en libros
7326	ESCRITORIO TECNICO	\$ 1
7614	LIBRERO .	\$ 1
7617	LIBRERO .	\$ 6,956
19615	ARCHIVERO DE 3 GAVETAS	\$ 1
19620	LIBRERO .	\$ 6,956
19621	MESA PARA MAQUINA	\$ 1
19622	ARCHIVERO DE 2 GAVETAS	\$ 1
19624	ARCHIVERO DE 3 GAVETAS	\$ 1
19691	MESA PARA MAQUINA	\$ 1
19693	ESCRITORIO SECRETARIAL	\$ 1
19694	MESA PARA MAQUINA	\$ 1
20759	SILLON TECNICO	\$ 845
25959	MODULO DE OFICINA	\$ 1
25966	LIBRERO .	\$ 1
25967	LIBRERO .	\$ 1
62877	ESCRITORIO EJECUTIVO	\$ 1
62878	ESCRITORIO EJECUTIVO	\$ 1
62879	ESCRITORIO EJECUTIVO	\$ 6,637
62880	ESCRITORIO EJECUTIVO	\$ 6,637
62881	ESCRITORIO EJECUTIVO	\$ 6,637
62882	ESCRITORIO EJECUTIVO	\$ 1
62889	SILLA DE 1 PLAZA (VISITANTE)	\$ 1
62890	SILLA DE 1 PLAZA (VISITANTE)	\$ 883
62891	SILLA DE 1 PLAZA (VISITANTE)	\$ 883
62892	SILLA DE 1 PLAZA (VISITANTE)	\$ 1
62893	SILLA DE 1 PLAZA (VISITANTE)	\$ 883
62894	SILLA DE 1 PLAZA (VISITANTE)	\$ 1
62895	SILLA DE 1 PLAZA (VISITANTE)	\$ 845
62896	SILLA DE 1 PLAZA (VISITANTE)	\$ 1
62897	ARCHIVERO DE 3 GAVETAS	\$ 1
62898	ARCHIVERO DE 3 GAVETAS	\$ 1
62899	ARCHIVERO DE 3 GAVETAS	\$ 1
62900	ARCHIVERO DE 3 GAVETAS	\$ 1
62901	ARCHIVERO DE 3 GAVETAS	\$ 3,796
62902	ARCHIVERO DE 3 GAVETAS	\$ 1
62903	ARCHIVERO DE 3 GAVETAS	\$ 1
62904	LIBRERO .	\$ 6,611
62905	CREDENZA .	\$ 1
62906	MUEBLE PARA COMPUTADORA	\$ 1
62907	MUEBLE PARA COMPUTADORA	\$ 818
62908	MUEBLE PARA COMPUTADORA	\$ 818
62909	MUEBLE PARA COMPUTADORA	\$ 1

CONSEJO POTOSINO DE CIENCIA Y TECNOLOGIA
Relación de bienes muebles que componen el patrimonio
Al 31 de Marzo de 2019

Código	Descripción del bien	Valor en libros
62910	MUEBLE PARA COMPUTADORA	\$ 1
62911	MUEBLE PARA COMPUTADORA	\$ 1
62912	MESA DE JUNTA O DE TRABAJO	\$ 2,475
62913	SILLON TECNICO	\$ 1
62914	SILLON TECNICO	\$ 845
62915	SILLON TECNICO	\$ 883
62916	SILLON TECNICO	\$ 845
62917	SILLON TECNICO	\$ 797
62918	SILLON TECNICO	\$ 1
62919	SILLON TECNICO	\$ 797
62920	SILLON TECNICO	\$ 1
62921	SILLON TECNICO	\$ 883
62922	SILLON TECNICO	\$ 883
62923	SILLON SOFA .	\$ 6,161
62924	ESCRITORIO SECRETARIAL	\$ 1
64276	REGULADOR DE VOLTAJE .	\$ 1
64283	REGULADOR DE VOLTAJE .	\$ 1
71152	ROTAFOLIOS .	\$ 1
71153	ROTAFOLIOS .	\$ 1
71164	MESA DE JUNTA O DE TRABAJO	\$ 2,475
71165	MESA DE JUNTA O DE TRABAJO	\$ 6,862
71166	MESA DE JUNTA O DE TRABAJO	\$ 1,370
71168	TALADRO .	\$ 1
71171	ESCALERA DE TIJERA	\$ 1
76082	PANTALLA DE PEDESTAL O PARED	\$ 1,399
77024	PANTALLA DE PEDESTAL O PARED	\$ 1,566
125290	MUEBLE PARA COMPUTADORA	\$ 1
183420	ENGARGOLADORA .	\$ 1,799
183421	ESCRITORIO SECRETARIAL	\$ 1
183423	ESCRITORIO EJECUTIVO	\$ 1
183425	FRIGOBAR .	\$ 1,999
183435	HORNO DE MICROONDAS	\$ 1
183444	LIBRERO .	\$ 1
183445	LIBRERO .	\$ 1
183451	SILLON SEMIEJECUTIVO	\$ 808
183452	SILLON SEMIEJECUTIVO	\$ 808
183453	SILLON SEMIEJECUTIVO	\$ 808
183454	SILLON SEMIEJECUTIVO	\$ 808
183455	SILLON SEMIEJECUTIVO	\$ 808
183456	SILLON SEMIEJECUTIVO	\$ 808
183457	SILLON SEMIEJECUTIVO	\$ 808
183458	SILLON SEMIEJECUTIVO	\$ 808

CONSEJO POTOSINO DE CIENCIA Y TECNOLOGIA
 Relación de bienes muebles que componen el patrimonio
 Al 31 de Marzo de 2019

Código	Descripción del bien	Valor en libros
183459	SILLON SEMIEJECUTIVO	\$ 808
183460	SILLON SEMIEJECUTIVO	\$ 808
183461	SILLON SEMIEJECUTIVO	\$ 808
183462	SILLON SEMIEJECUTIVO	\$ 808
183463	SILLON SEMIEJECUTIVO	\$ 808
183464	SILLON SEMIEJECUTIVO	\$ 808
183465	SILLON SEMIEJECUTIVO	\$ 808
183466	SILLON SEMIEJECUTIVO	\$ 808
183467	SILLON SEMIEJECUTIVO	\$ 808
183468	SILLON SEMIEJECUTIVO	\$ 808
183469	SILLON SEMIEJECUTIVO	\$ 808
183474	LIBRERO .	\$ 1
183537	LIBRERO .	\$ 3,680
183543	RELOJ CHECADOR	\$ 1
183544	ESCRITORIO SECRETARIAL	\$ 1
183549	SILLON SOFA DE 3 PLAZAS	\$ 1
183550	CREDENZA .	\$ 1
183551	CREDENZA .	\$ 1
183552	CREDENZA .	\$ 1
183553	LIBRERO .	\$ 1,199
183554	LIBRERO .	\$ 1,199
183555	SILLON SOFA DE 2 PLAZAS	\$ 1
183556	SILLON SOFA DE 1 PLAZA	\$ 1
183557	SILLON SOFA DE 1 PLAZA	\$ 1
183560	ARCHIVERO DE 3 GAVETAS	\$ 1
183561	ARCHIVERO DE 3 GAVETAS	\$ 1
183924	MUEBLE PARA COMPUTADORA	\$ 1
183927	ARCHIVERO DE 3 GAVETAS	\$ 1
183928	ARCHIVERO DE 3 GAVETAS	\$ 1
184180	MESA DE JUNTA O DE TRABAJO	\$ 1
185047	ACONDICIONADOR DE AIRE .	\$ 10,208
188131	CAMARA DE VIDEO DIGITAL	\$ 5,999
198578	MICROFONO .	\$ 1,399
198581	TELEVISION PANTALLA CRISTAL LIQUIDO	\$ 6,589
198905	BAFLE CON BOCINA	\$ 3,590
198906	MICROFONO INALAMBRICO	\$ 1,288
207267	SILLON SEMIEJECUTIVO	\$ 1,500
207268	SILLON SEMIEJECUTIVO	\$ 1,500
207269	SILLON SEMIEJECUTIVO	\$ 1,500
207270	SILLON SEMIEJECUTIVO	\$ 1,500
207271	SILLON SEMIEJECUTIVO	\$ 1,500
207272	SILLON SEMIEJECUTIVO	\$ 1,500

CONSEJO POTOSINO DE CIENCIA Y TECNOLOGIA
Relación de bienes muebles que componen el patrimonio
Al 31 de Marzo de 2019

Código	Descripción del bien	Valor en libros	
207273	SILLON SEMIEJECUTIVO	\$	1,500
207274	SILLON SEMIEJECUTIVO	\$	1,500
207275	SILLON SEMIEJECUTIVO	\$	1,500
207277	ENFRIADOR Y CALENTADOR DE AGUA .	\$	1,506
211443	PINTARRON .	\$	1,944
211444	PINTARRON .	\$	1,944
211445	PINTARRON .	\$	1,944
211446	MESA VARIOS USOS	\$	3,238
211447	MESA VARIOS USOS	\$	3,238
211448	MESA VARIOS USOS	\$	3,238
211449	MESA VARIOS USOS	\$	3,238
211450	MESA VARIOS USOS	\$	3,238
211451	MESA VARIOS USOS	\$	3,238
211452	SILLA .	\$	1,110
211453	SILLA .	\$	1,110
211454	SILLA .	\$	1,110
211455	SILLA .	\$	1,110
211456	SILLA .	\$	1,110
211457	SILLA .	\$	1,110
211458	SILLA .	\$	1,110
211459	SILLA .	\$	1,110
211460	SILLA .	\$	1,110
211461	SILLA .	\$	1,110
211462	SILLA .	\$	1,110
211463	SILLA .	\$	1,110
211464	SILLA .	\$	1,110
211465	SILLA .	\$	1,110
211466	SILLA .	\$	1,110
211467	SILLA .	\$	1,110
211468	SILLA .	\$	1,110
211469	SILLA .	\$	1,110
211470	SILLA .	\$	1,110
211471	SILLA .	\$	1,110
211472	SILLA .	\$	1,110
211473	SILLA .	\$	1,110
211474	SILLA .	\$	1,110
211475	SILLA .	\$	1,110
211476	SILLA .	\$	1,110
228125	LIBRERO DIRECCION GENERAL	\$	29,000
V03394	CAMION - VAGON	\$	1
124024	COMPUTADORA MICRO-COMPUTADORA	\$	1
183403	IMPRESORA .	\$	4,543

CONSEJO POTOSINO DE CIENCIA Y TECNOLOGIA
Relación de bienes muebles que componen el patrimonio
Al 31 de Marzo de 2019

Código	Descripción del bien	Valor en libros
183405	EQUIPO DE COMPUTO .	\$ 10,464
183406	EQUIPO DE COMPUTO .	\$ 10,464
183418	DISCO DURO	\$ 1,415
183428	NO BREAK FUENTE DE PODER ININTERRUMPIDA	\$ 1,302
187119	NO BREAK FUENTE DE PODER ININTERRUMPIDA	\$ 2,777
188132	SCANNER .	\$ 1,960
188133	VIDEOPROYECTOR PARA COMPUTADORA DATASHOW	\$ 5,777
188134	NO BREAK FUENTE DE PODER ININTERRUMPIDA	\$ 2,051
188135	EQUIPO DE COMPUTO .	\$ 14,268
188146	IMPRESORA LASER	\$ 2,999
188158	COMPUTADORA PORTATIL (LAP TOP)	\$ 15,821
188159	COMPUTADORA PORTATIL (LAP TOP)	\$ 15,821
188160	IMPRESORA LASER	\$ 1,799
188878	VIDEOPROYECTOR PARA COMPUTADORA DATASHOW	\$ 5,776
188879	COMPUTADORA PORTATIL (LAP TOP)	\$ 16,666
197098	COMPUTADORA PORTATIL (LAP TOP)	\$ 7,766
198577	COMPUTADORA CON MONITOR INTEGRADO	\$ 26,385
198579	ROBOT EDUCATIVO	\$ 350,357
198580	COMPUTADORA ESTACION DE TRABAJO	\$ 25,375
198582	NO BREAK FUENTE DE PODER ININTERRUMPIDA	\$ 4,028
198583	COMPUTADORA PORTATIL (LAP TOP)	\$ 15,077
198584	CAMARA FOTOGRAFICA DIGITAL .	\$ 10,975
198585	IMPRESORA LASER	\$ 6,475
198586	UNIDAD EXTERNA DISCO DURO	\$ 3,163
198587	TABLETA DIGITALIZADORA	\$ 6,183
198588	IPAD	\$ 9,098
201131	COMPUTADORA PORTATIL (LAP TOP)	\$ 13,760
201132	COMPUTADORA PORTATIL (LAP TOP)	\$ 13,760
204932	COMPUTADORA PORTATIL (LAP TOP)	\$ 11,223
204933	COMPUTADORA PORTATIL (LAP TOP)	\$ 11,223
204934	COMPUTADORA PORTATIL (LAP TOP)	\$ 12,360
204935	COMPUTADORA PORTATIL (LAP TOP)	\$ 12,360
207276	IMPRESORA LASER	\$ 6,531
211477	IMPRESORA LASER	\$ 17,319
211478	EQUIPO DE COMPUTO .	\$ 17,394
211479	CAMARA FOTOGRAFICA DIGITAL .	\$ 22,285
211480	CAMARA DE VIDEO .	\$ 27,242
211481	INVERSOR DE CORRIENTE .	\$ 3,782
211482	PLANTA ELECTRICA .	\$ 17,645
211483	VIDEOPROYECTOR PARA COMPUTADORA DATASHOW	\$ 19,847
211484	PANTALLA .	\$ 2,719
215996	COMPUTADORA PORTATIL (LAPTOP) DELL	\$ 11,403

CONSEJO POTOSINO DE CIENCIA Y TECNOLOGIA
Relación de bienes muebles que componen el patrimonio
Al 31 de Marzo de 2019

Código	Descripción del bien	Valor en libros
215997	COMPUTADORA PORTATIL (LAPTOP) DELL	\$ 11,403
216588	ESCANER	\$ 8,468
218819	PLANETARIO	\$ 221,428
218818	VIDEOPROYECTOR PARA COMPUTADORA DATASHOW	\$ -
218820	TURBINA	\$ -
218821	APARATO DE BLU-RAY	\$ -
218822	OBTURADOR	\$ -
218823	ESPEJO 3D	\$ -
218824	BOCINA	\$ -
218825	BOCINA	\$ -
218826	TURBINA	\$ -
218827	GENERADOR DE CORRIENTE	\$ -
220196	PANTALLA ELÉCTRICA	\$ 6,229
220197	AIRE ACONDICIONADO	\$ 12,672
220198	1 LAPTOP LENOVO	\$ 21,344
220199	1 LAPTOP LENOVO	\$ 21,344
220200	1 LAPTOP LENOVO	\$ 21,344
220201	1 LAPTOP LENOVO	\$ 21,344
228124	IMPRESORA DAF	\$ 7,946
EN TRÁMITE	ESCULTURA CINÉTICA	\$ 950,000
V03790	SEDAN - BORA	\$ 203,000
V04199	PICK UP - NP300 PICK UP	\$ 180,000
V04200	CAMIONETA - CAJA SECA	\$ 36,656
N/A	DESPACHADOR DE AGUA	\$ 1,490
EN TRÁMITE	PROYECTOR CON CAPACIDAD DE PRESENTAR EN 3D	\$ 15,776
EN TRÁMITE	PROYECTOR CON CAPACIDAD DE PRESENTAR EN 3D	\$ 15,776
EN TRÁMITE	15 AUDIOVISUALES DE CORTE CIENTÍFICO Y TECNOLÓGICO	\$ 7,360
EN TRÁMITE	100 LENTES 3D PASIVOS POLARIZADOS	\$ 6,380
EN TRÁMITE	TABLETA ELECTRÓNICA PARA DOMO CURIOSO	\$ 3,480
EN TRÁMITE	REGULADOR DE CORRIENTE PARA LAS TURBINAS Y VENTILADORES	\$ 1,740
EN TRÁMITE	REGULADOR DE CORRIENTE PARA LAS TURBINAS Y VENTILADORES	\$ 1,740
EN TRÁMITE	VENTILADOR INDUSTRIALES PARA DOMO	\$ 1,392
EN TRÁMITE	VENTILADOR INDUSTRIALES PARA DOMO	\$ 1,392
EN TRÁMITE	VENTILADOR DE TORRE PARA ENFRIAMIENTO DE PROYECTOR	\$ 9,280
EN TRÁMITE	TURBINA PARA INFLADO DEL DOMO	\$ 5,800
EN TRÁMITE	TURBINA PARA INFLADO DEL DOMO	\$ 5,800
EN TRÁMITE	LONAS DE CALIBRE GRUESO PARA DOMO	\$ 3,480
EN TRÁMITE	LONAS DE CALIBRE GRUESO PARA DOMO	\$ 3,480
EN TRÁMITE	CARRO INDUSTRIAL PARA TRASLADO DE DOMO	\$ 2,320
EN TRÁMITE	BASE ESPEJO DE OJO DE PEZ	\$ 10,513
EN TRÁMITE	EXTENSIONES ELECTRICAS DE LARGO ALCANCE	\$ 4,640
EN TRÁMITE	EXTENSIONES ELECTRICAS DE LARGO ALCANCE	\$ 4,640

CONSEJO POTOSINO DE CIENCIA Y TECNOLOGIA
Relación de bienes muebles que componen el patrimonio
Al 31 de Marzo de 2019

Código	Descripción del bien	Valor en libros
EN TRAMITE	FRIGOBAR .	\$ 4,000
EN TRAMITE	MONITOR	\$ 3,477
EN TRAMITE	TRITURADORA DE PAPEL	\$ 6,896
EN TRAMITE	DISCO DURO EXTERNO DE 8 TB LACIE USB 3.0	\$ 7,900.01
EN TRAMITE	BOCINA ENERGY SYSTEM, RESISTENTE AL AGUA, BLUETOOTH, 6 WATTS RMS, BATERIA CON AUTONOMIA DE HASTA 14 HORAS	\$ 19,299.94
EN TRAMITE	CAMARA FOTOGRAFICA NIKON D3400, LENTES AF-P 18-55mm, FLASH DIGITAL SPEEDLITE TT600, PARASOL RIGIDO TIPO TULIPAN REVERSIBLE CON TAPA DE 52mm, MEMORIA SDHC CLASE 10 DE 32 GB, MALETA NIKIN	\$ 22,500.06
EN TRAMITE	BOCINAS JARDIN DEL DESIERTO	\$ 7,900.00
EN TRAMITE	IMAC 27" i5 16GB	\$ 29,994.00
EN TRAMITE	IMAC 27" i5 16GB	\$ 29,994.00
EN TRAMITE	IMAC 27" i5 16GB	\$ 30,696.00
EN TRAMITE	DRON	\$ 26,379.02
EN TRAMITE	TRAX 2019	\$ 303,746.00
EN TRAMITE	KIT QUE INCLUYE DOMO, ACCESORIOS, PROYECTOR	\$ 850,897.98
EN TRAMITE	CAMIONETA TOYOTA HIACE XL	\$ 487,200.00
EN TRAMITE	LAPTOP LENOVO, GAFAS DE REALIDAD VIRTUAL, SMARTPHONES	\$ 120,000.00
EN TRAMITE	SISTEMA DE AUDIO PARA EL TEATRO SOLVAY	\$ 50,000.00
	TOTAL	\$ 5,078,927.72

CONSEJO POTOSINO DE CIENCIA Y TECNOLOGIA
 Relación de bienes inmuebles que componen el patrimonio
 Al 31 de Marzo de 2019

Código	Descripción del bien	Valor en libros
sc	TERRENO CRICYTI	\$ 4,186,500
sc	TERRENO ALEDAÑO	\$ 2,694,000
sc	EDIFICIO CRICYTI	\$ 4,794,333
sc	TRABAJOS DE ACONDICIONAMIENTO EXTERIOR	\$ 457,067
sc	JARDÍN DEL DESIERTO	\$ 282,054
sc	OFICINAS ADMINISTRATIVAS	\$ 2,654,020
sc	CONSTRUCCIONES EN PROCESO BIENES DE DOMINIO PUBLICO	\$ 460,000
sc	BIENES EN PROCESO EN BIENES PROPIOS	\$ 697,864
	TOTAL	\$ 16,225,837

CONSEJO POTOSINO DE CIENCIA Y TECNOLOGIA
Relación cuentas bancarias productivas específicas
Al 31 de Marzo de 2019

Fondo, Programa, Convenio	Datos de la cuenta bancaria	
	Institución bancaria	Número de cuenta
FAIDISESLP	Banco del Bajío, S.A.	6452221

Relacion de Esquemas Bursatiles y de Coberturas Financieras

Del 1 de Marzo al 31 de Marzo de 2019


(Pesos)

Ente Público:


CONSEJO POTOSINO DE CIENCIA Y TECNOLOGIA

No aplica

"BAJO PROTESTA DE DECIR VERDAD DECLARAMOS QUE LOS ESTADOS FINANCIEROS Y SUS NOTAS, SON RAZONABLEMENTE CORRECTOS Y SON RESPONSABILIDAD DEL EMISOR".



C.P. LINDA VICTORIA MENDOZA BERNAL
DIRECTOR DE ADMINISTRACIÓN Y FINANZAS



M.A.P.P. ROSALBA MEDINA RIVERA
DIRECTORA GENERAL

CONSEJO POTOSINO DE CIENCIA Y TECNOLOGIA (COPOCYT) (a)

Estado de Situación Financiera Detallado - LDF

Al 31 de diciembre de 2018 y al 31 de Marzo de 2019 (b)

(PESOS)

Concepto (c)	2019 (d)	31 de diciembre de 2018 (e)	Concepto (c)	2019 (d)	31 de diciembre de 2018 (e)
ACTIVO			PASIVO		
Activo Circulante			Pasivo Circulante		
a Efectivo y Equivalentes (a=a1+a2+a3+a4+a5+a6+a7)	8,918,826	5,224,395	a Cuentas por Pagar a Corto Plazo (a=a1+a2+a3+a4+a5+a6+a7+a8+a9)	132,992	849,938
a1 Efectivo	0	0	a1 Servicios Personales por Pagar a Corto Plazo	6,453	131,756
a2 Bancos/Tesorería	8,550,210	4,858,453	a2 Proveedores por Pagar a Corto Plazo	21,368	323,597
a3 Bancos/Depositos y Otros	0	0	a3 Contratistas por Obras Públicas por Pagar a Corto Plazo	0	119,561
a4 Inversiones Temporales (Hasta 3 meses)	368,616	365,942	a4 Participaciones y Aportaciones por Pagar a Corto Plazo	0	0
a5 Fondos con Afectación Específica	0	0	a5 Transferencias Otorgadas por Pagar a Corto Plazo	0	0
a6 Depósitos de Fondos de Terceros en Garantía y/o Administración	0	0	a6 Intereses, Comisiones y Otros Gastos de la Deuda Pública por Pagar a Corto Plazo	0	0
a7 Otros Efectivos y Equivalentes	0	0	a7 Retenciones y Contribuciones por Pagar a Corto Plazo	63,565	275,011
b Derechos a Recibir Efectivo o Equivalentes (b=b1+b2+b3+b4+b5+b6+b7)	2,207,364	120	a8 Devoluciones de la Ley de Ingresos por Pagar a Corto Plazo	0	0
b1 Inversiones Financieras de Corto Plazo	0	0	a9 Otras Cuentas por Pagar a Corto Plazo	41,603	14
b2 Cuentas por Cobrar a Corto Plazo	2,207,364	0	b Documentos por Pagar a Corto Plazo (b=b1+b2+b3)	0	0
b3 Deudores Diversos por Cobrar a Corto Plazo	0	120	b1 Documentos Comerciales por Pagar a Corto Plazo	0	0
b4 Ingresos por Recuperar a Corto Plazo	0	0	b2 Documentos con Contratistas por Obras Públicas por Pagar a Corto Plazo	0	0
b5 Deudores por Anticipos de la Tesorería a Corto Plazo	0	0	b3 Otros Documentos por Pagar a Corto Plazo	0	0
b6 Préstamos Otorgados a Corto Plazo	0	0	c Porción a Corto Plazo de la Deuda Pública a Largo Plazo (c=c1+c2)	0	0
b7 Otros Derechos a Recibir Efectivo o Equivalentes a Corto Plazo	0	0	c1 Porción a Corto Plazo de la Deuda Pública	0	0
c Derechos a Recibir Bienes o Servicios (c=c1+c2+c3+c4+c5)	0	0	c2 Porción a Corto Plazo de Arrendamiento Financiero	0	0
c1 Anticipo a Proveedores por Adquisición de Bienes y Prestación de Servicios a Corto Plazo	0	0	d Títulos y Valores a Corto Plazo	0	0
c2 Anticipo a Proveedores por Adquisición de Bienes Inmuebles y Muebles a Corto Plazo	0	0	e Pasivos Diferidos a Corto Plazo (e=e1+e2+e3)	0	0
c3 Anticipo a Proveedores por Adquisición de Bienes Intangibles a Corto Plazo	0	0	e1 Ingresos Cobrados por Adelantado a Corto Plazo	0	0
c4 Anticipo a Contratistas por Obras Públicas a Corto Plazo	0	0	e2 Intereses Cobrados por Adelantado a Corto Plazo	0	0
c5 Otros Derechos a Recibir Bienes o Servicios a Corto Plazo	0	0	e3 Otros Pasivos Diferidos a Corto Plazo	0	0
d Inventarios (d=d1+d2+d3+d4+d5)	0	0	f Fondos y Bienes de Terceros en Garantía y/o Administración a Corto Plazo (f=f1+f2+f3+f4+f5+f6)	0	0
d1 Inventario de Mercancías para Venta	0	0	f1 Fondos en Garantía a Corto Plazo	0	0
d2 Inventario de Mercancías Terminadas	0	0	f2 Fondos en Administración a Corto Plazo	0	0
d3 Inventario de Mercancías en Proceso de Elaboración	0	0	f3 Fondos Contingentes a Corto Plazo	0	0
d4 Inventario de Materias Primas, Materiales y Suministros para Producción	0	0	f4 Fondos de Fideicomisos, Mandatos y Contratos Análogos a Corto Plazo	0	0
d5 Bienes en Tránsito	0	0	f5 Otros Fondos de Terceros en Garantía y/o Administración a Corto Plazo	0	0
e Almacenes	0	0	f6 Valores y Bienes en Garantía a Corto Plazo	0	0
f Estimación por Pérdida o Deterioro de Activos Circulantes (f=f1+f2)	0	0	g Provisiones a Corto Plazo (g=g1+g2+g3)	0	0
f1 Estimación para Cuentas Incoobrables por Derechos a Recibir Efectivo o Equivalentes	0	0	g1 Provisión para Demandas y Juicios a Corto Plazo	0	0
f2 Estimación por Deterioro de Inventarios	0	0	g2 Provisión para Contingencias a Corto Plazo	0	0
g Otros Activos Circulantes (g=g1+g2+g3+g4)	11,108	11,108	g3 Otras Provisiones a Corto Plazo	0	0
g1 Valores en Garantía	11,108	11,108	g4 Otras Provisiones a Corto Plazo	0	0
g2 Bienes en Garantía (excluye depósitos de fondos)	0	0	h Otros Pasivos a Corto Plazo (h=h1+h2+h3)	0	0
g3 Bienes Derivados de Embargos, Decomisos, Aseguramientos y Dación en Pago	0	0	h1 Ingresos por Clasificar	0	0
g4 Adquisición con Fondos de Terceros	0	0	h2 Recaudación por Participar	0	0
			h3 Otros Pasivos Circulantes	0	0
IA. Total de Activos Circulantes (IA = a + b + c + d + e + f + g)	11,137,298	5,235,622	IA. Total de Pasivos Circulantes (IA = a + b + c + d + e + f + g + h)	132,992	849,938
Activo No Circulante			Pasivo No Circulante		
a Inversiones Financieras a Largo Plazo	0	0	a Cuentas por Pagar a Largo Plazo	0	0
b Derechos a Recibir Efectivo o Equivalentes a Largo Plazo	0	0	b Documentos por Pagar a Largo Plazo	0	0
c Bienes Inmuebles, Infraestructura y Construcciones en Proceso	16,225,837	16,225,837	c Deuda Pública a Largo Plazo	0	0
d Bienes Muebles	5,078,928	3,586,565	d Pasivos Diferidos a Largo Plazo	0	0
e Activos Intangibles	108,136	92,449	e Fondos y Bienes de Terceros en Garantía y/o Administración a Largo Plazo	0	0
f Depreciación, Deterioro y Amortización Acumulada de Bienes	-3,729,552	-3,729,552	f Provisiones a Largo Plazo	0	0
g Activos Diferidos	7,537,180	7,537,180	II. Total de Pasivos No Circulantes (II = a + b + c + d + e + f)	0	0
h Estimación por Pérdida o Deterioro de Activos no Circulantes	0	0	II. Total del Pasivo (II = IA + IIB)	132,992	849,938
i Otros Activos no Circulantes	0	0	HACIENDA PÚBLICA/PATRIMONIO		
IB. Total de Activos No Circulantes (IB = a + b + c + d + e + f + g + h + i)	25,220,119	23,712,069	IIIA. Hacienda Pública/Patrimonio Contribuido (IIIA = a + b + c)	7,482,666	7,482,666
I. Total del Activo (I = IA + IB)	36,357,417	28,947,691	a Aportaciones	4,788,666	4,788,666
			b Donaciones de Capital	2,694,000	2,694,000
			c Actualización de la Hacienda Pública/Patrimonio	0	0
			IIIB. Hacienda Pública/Patrimonio Generado (IIIB = a + b + c + d + e)	28,741,755	20,615,087
			a Resultados del Ejercicio (Ahorro/ Desahorro)	8,836,878	8,654,186
			b Resultados de Ejercicios Anteriores	20,258,195	12,314,215
			c Revalúos	0	0
			d Reservas	-209,234	-209,234
			e Rectificaciones de Resultados de Ejercicios Anteriores	-144,080	-144,080
			IIIC. Exceso o Insuficiencia en la Actualización de la Hacienda Pública/Patrimonio (IIIC = a + b)	0	0
			a Resultado por Posición Monetaria	0	0
			b Resultado por Tenencia de Activos no Monetarios	0	0
			II. Total Hacienda Pública/Patrimonio (II = IIIA + IIIB + IIIC)	38,224,425	28,097,753
			IV. Total del Pasivo y Hacienda Pública/Patrimonio (IV = II + III)	36,357,417	28,947,691

M.A.P. ROSALBA MEDINA RIVERA
DIRECTORA GENERAL

C.P. LINDA VICTORIA MENDOZA BERNAL
DIR. DE ADMINISTRACIÓN Y FINANZAS

CONSEJO POTOSINO DE CIENCIA Y TECNOLOGIA (COPOCYT) (a)

Informe Analítico de la Deuda Pública y Otros Pasivos - LDF

Del 1 de Enero al 31 de Marzo de 2019 (b)


(PESOS)

Denominación de la Deuda Pública y Otros Pasivos (c)	Saldo al 31 de diciembre de 2018 (d)	Disposiciones del Periodo (e)	Amortizaciones del Periodo (f)	Revaluaciones, Reclasificaciones y Otros Ajustes (g)	Saldo Final del Periodo h=d+e-f+g	Pago de Intereses del Periodo (i)	Pago de Comisiones y demás costos asociados durante el Periodo (j)
1. Deuda Pública (1=A+B)	0	0	0	0	0	0	0
A. Corto Plazo (A=a1+a2+a3)	0	0	0	0	0	0	0
a1) Instituciones de Crédito	0	0	0	0	0	0	0
a2) Títulos y Valores	0	0	0	0	0	0	0
a3) Arrendamientos Financieros	0	0	0	0	0	0	0
B. Largo Plazo (B=b1+b2+b3)	0	0	0	0	0	0	0
b1) Instituciones de Crédito	0	0	0	0	0	0	0
b2) Títulos y Valores	0	0	0	0	0	0	0
b3) Arrendamientos Financieros	0	0	0	0	0	0	0
2. Otros Pasivos	849,938				132,992		
3. Total de la Deuda Pública y Otros Pasivos	849,938	0	0	0	132,992	0	0
4. Deuda Contingente 1 (Informativo)	0	0	0	0	0	0	0
A. Deuda Contingente 1					0		
B. Deuda Contingente 2					0		
C. Deuda Contingente XX					0		
5. Valor de Instrumentos Bono Cupón Cero 2 (Informativo)	0	0	0	0	0	0	0
A. Instrumento Bono Cupón Cero 1					0		
B. Instrumento Bono Cupón Cero 2					0		
C. Instrumento Bono Cupón Cero XX					0		

1. Se refiere a cualquier Financiamiento sin fuente o garantía de pago definida, que sea asumida de manera solidaria o subsidiaria por las Entidades Federativas con sus Municipios, organismos descentralizados y empresas de participación estatal mayoritaria y fideicomisos, locales o municipales, y por los Municipios con sus respectivos organismos descentralizados y empresas de participación municipal mayoritaria

2. Se refiere al valor del Bono Cupón Cero que respalda el pago de los créditos asociados al mismo (Activo)

Obligaciones a Corto Plazo (k)	Monto Contratado (l)	Plazo Pactado (m)	Tasa de Interés (n)	Comisiones y Costos Relacionados (o)	Tasa Efectiva (p)
6. Obligaciones a Corto Plazo (Informativo)	0	0	0	0	0
A. Crédito 1					
B. Crédito 2					
C. Crédito XX					



M.A.P.P. ROSALBA MEDINA RIVERA
DIRECTORA GENERAL

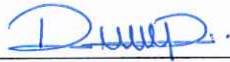


C.P. LINDA VICTORIA MENDOZA BERNAL
DIR. DE ADMINISTRACIÓN Y FINANZAS

CONSEJO POTOSINO DE CIENCIA Y TECNOLOGIA (COPOCYT) (a)
Informe Analítico de Obligaciones Diferentes de Financiamientos – LDF
Del 1 de Enero al 31 de Marzo de 2019 (b)

(PESOS)

Denominación de las Obligaciones Diferentes de Financiamiento (c)	Fecha del Contrato (d)	Fecha de inicio de operación del proyecto (e)	Fecha de vencimiento (f)	Monto de la inversión pactado (g)	Plazo pactado (h)	Monto promedio mensual del pago de la contraprestación (i)	Monto promedio mensual del pago de la contraprestación correspondiente al pago de inversión (j)	Monto pagado de la inversión al XX de XXXX de 20XX (k)	Monto pagado de la inversión actualizado al XX de XXXX de 20XX (l)	Saldo pendiente por pagar de la inversión al XX de XXXX de 20XX (m = g - l)
A. Asociaciones Público Privadas (APP's) (A=a+b+c+d)	0	0	0	0	0	0	0	0	0	0
a) APP 1										0
b) APP 2										0
c) APP 3										0
d) APP XX										0
B. Otros Instrumentos (B=a+b+c+d)	0	0	0	0	0	0	0	0	0	0
a) Otro Instrumento 1										0
b) Otro Instrumento 2										0
c) Otro Instrumento 3										0
d) Otro Instrumento XX										0
C. Total de Obligaciones Diferentes de Financiamiento (C=A+B)	0	0	0	0	0	0	0	0	0	0



M.A.P.P ROSALBA MEDINA RIVERA
DIRECTORA GENERAL



C.P. LINDA VICTORIA MENDOZA BERNAL
DIR. DE ADMINISTRACIÓN Y FINANZAS

CONSEJO POTOSINO DE CIENCIA Y TECNOLOGIA (COPOCYT) (a)
Balance Presupuestario - LDF
Del 1 de Enero al 31 de Marzo de 2019 (b)
(PESOS)

Concepto (c)	Estimado/ Aprobado (d)	Devengado	Recaudado/ Pagado
A. Ingresos Totales (A = A1+A2+A3)	0	18,361	18,361
A1. Ingresos de Libre Disposición	0	18,361	18,361
A2. Transferencias Federales Etiquetadas			
A3. Financiamiento Neto	0	0	0
B. Egresos Presupuestarios¹ (B = B1+B2)	13,402,298	3,841,385	3,806,636
B1. Gasto No Etiquetado (sin incluir Amortización de la Deuda Pública)			
B2. Gasto Etiquetado (sin incluir Amortización de la Deuda Pública)	13,402,298	3,841,385	3,806,636
C. Remanentes del Ejercicio Anterior (C = C1 + C2)		0	0
C1. Remanentes de Ingresos de Libre Disposición aplicados en el periodo			
C2. Remanentes de Transferencias Federales Etiquetadas aplicados en el periodo			
I. Balance Presupuestario (I = A - B + C)	-13,402,298	-3,823,024	-3,788,276
II. Balance Presupuestario sin Financiamiento Neto (II = I - A3)	-13,402,298	-3,823,024	-3,788,276
III. Balance Presupuestario sin Financiamiento Neto y sin Remanentes del Ejercicio Anterior (III = II - C)	-13,402,298	-3,823,024	-3,788,276

Concepto	Aprobado	Devengado	Pagado
E. Intereses, Comisiones y Gastos de la Deuda (E = E1+E2)	0	0	0
E1. Intereses, Comisiones y Gastos de la Deuda con Gasto No Etiquetado			
E2. Intereses, Comisiones y Gastos de la Deuda con Gasto Etiquetado			
IV. Balance Primario (IV = III - E)	-13,402,298	-3,823,024	-3,788,276

Concepto	Estimado/ Aprobado	Devengado	Recaudado/ Pagado
F. Financiamiento (F = F1 + F2)	0	0	0
F1. Financiamiento con Fuente de Pago de Ingresos de Libre Disposición			
F2. Financiamiento con Fuente de Pago de Transferencias Federales Etiquetadas			
G. Amortización de la Deuda (G = G1 + G2)	0	0	0
G1. Amortización de la Deuda Pública con Gasto No Etiquetado			
G2. Amortización de la Deuda Pública con Gasto Etiquetado			
A3. Financiamiento Neto (A3 = F - G)	0	0	0

Concepto	Estimado/ Aprobado	Devengado	Recaudado/ Pagado
A1. Ingresos de Libre Disposición	0	18,361	18,361
A3.1 Financiamiento Neto con Fuente de Pago de Ingresos de Libre Disposición (A3.1 = F1 - G1)	0	0	0
F1. Financiamiento con Fuente de Pago de Ingresos de Libre Disposición	0	0	0
G1. Amortización de la Deuda Pública con Gasto No Etiquetado	0	0	0
B1. Gasto No Etiquetado (sin incluir Amortización de la Deuda Pública)	0	0	0
C1. Remanentes de Ingresos de Libre Disposición aplicados en el periodo	0	0	0
V. Balance Presupuestario de Recursos Disponibles (V = A1 + A3.1 - B1 + C1)	0	18,361	18,361
VI. Balance Presupuestario de Recursos Disponibles sin Financiamiento Neto (VI = V - A3.1)	0	18,361	18,361

Concepto	Estimado/ Aprobado	Devengado	Recaudado/ Pagado
A2. Transferencias Federales Etiquetadas	0	0	0
A3.2 Financiamiento Neto con Fuente de Pago de Transferencias Federales Etiquetadas (A3.2 = F2 - G2)	0	0	0
F2. Financiamiento con Fuente de Pago de Transferencias Federales Etiquetadas	0	0	0
G2. Amortización de la Deuda Pública con Gasto Etiquetado	0	0	0
B2. Gasto Etiquetado (sin incluir Amortización de la Deuda Pública)	13,402,298	3,841,385	3,806,636
C2. Remanentes de Transferencias Federales Etiquetadas aplicados en el periodo		0	0
VII. Balance Presupuestario de Recursos Etiquetados (VII = A2 + A3.2 - B2 + C2)	-13,402,298	-3,841,385	-3,806,636
VIII. Balance Presupuestario de Recursos Etiquetados sin Financiamiento Neto (VIII = VII - A3.2)	-13,402,298	-3,841,385	-3,806,636



M.A.P.P ROSALBA MEDINA RIVERA
DIRECTORA GENERAL



C.P. LINDA VICTORIA MENDOZA BERNAL
DIR. DE ADMINISTRACIÓN Y FINANZAS

CONSEJO POTOSINO DE CIENCIA Y TECNOLOGIA (COPOCYT) (a)

Estado Analítico de Ingresos Detallado - LDF


Del 1 de Enero al 31 de Marzo de 2019 (b)

(PESOS)

Concepto (c)	Ingreso					Diferencia (e)
	Estimado (d)	Ampliaciones/ (Reducciones)	Modificado	Devengado	Recaudado	
Ingresos de Libre Disposición						
A. Impuestos			0			0
B. Cuotas y Aportaciones de Seguridad Social			0			0
C. Contribuciones de Mejoras			0			0
D. Derechos			0			0
E. Productos			0			0
F. Aprovechamientos	0	0	0	15,687	15,687	15,687
G. Ingresos por Ventas de Bienes y Prestación Servicio	0	0	0	2,674	2,674	2,674
H. Participaciones (H=h1+h2+h3+h4+h5+h6+h7+h8+h9+h10+h11)	0	0	0	0	0	0
h1) Fondo General de Participaciones			0			0
h2) Fondo de Fomento Municipal			0			0
h3) Fondo de Fiscalización y Recaudación			0			0
h4) Fondo de Compensación			0			0
h5) Fondo de Extracción de Hidrocarburos			0			0
h6) Impuesto Especial Sobre Producción y Servicios			0			0
h7) 0.136% de la Recaudación Federal Participable			0			0
h8) 3.17% Sobre Extracción de Petróleo			0			0
h9) Gasolinas y Diésel			0			0
h10) Fondo del Impuesto Sobre la Renta			0			0
h11) Fondo de Estabilización de los Ingresos de las Entidades Federativas			0			0
I. Incentivos Derivados de la Colaboración Fiscal (I=i1+i2+i3+i4+i5)	0	0	0	0	0	0
i1) Tenencia o Uso de Vehículos			0			0
i2) Fondo de Compensación ISAN			0			0
i3) Impuesto Sobre Automóviles Nuevos			0			0
i4) Fondo de Compensación de Repecos-Intermedios			0			0
i5) Otros Incentivos Económicos			0			0
J. Transferencias y Asignaciones			0			0
K. Convenios	0	0	0	0	0	0
k1) Otros Convenios y Subsidios			0			0
L. Otros Ingresos de Libre Disposición (L=l1+l2)	0	0	0	0	0	0
l1) Participaciones en Ingresos Locales			0			0
l2) Otros Ingresos de Libre Disposición			0			0
I. Total de Ingresos de Libre Disposición (I=A+B+C+D+E+F+G+H+I+J+K+L)	0	0	0	18,361	18,361	18,361
Ingresos Excedentes de Ingresos de Libre Disposición						
Transferencias Federales Etiquetadas						
A. Aportaciones (A=a1+a2+a3+a4+a5+a6+a7+a8)	0	0	0	0	0	0
a1) Fondo de Aportaciones para la Nómina Educativa y Gasto Operativo			0			0
a2) Fondo de Aportaciones para los Servicios de Salud			0			0
a3) Fondo de Aportaciones para la Infraestructura Social			0			0
a4) Fondo de Aportaciones para el Fortalecimiento de los Municipios y de las Demarcaciones Territoriales del Distrito Federal			0			0
a5) Fondo de Aportaciones Múltiples			0			0
a6) Fondo de Aportaciones para la Educación Tecnológica y de Adultos			0			0
a7) Fondo de Aportaciones para la Seguridad Pública de los Estados y del Distrito Federal			0			0
a8) Fondo de Aportaciones para el Fortalecimiento de las Entidades Federativas			0			0
B. Convenios (B=b1+b2+b3+b4)	0	0	0	0	0	0
b1) Convenios de Protección Social en Salud			0			0
b2) Convenios de Descentralización			0			0
b3) Convenios de Reasignación			0			0
b4) Otros Convenios y Subsidios			0			0
C. Fondos Distintos de Aportaciones (C=c1+c2)	0	0	0	0	0	0
c1) Fondo para Entidades Federativas y Municipios Productores de Hidrocarburos			0			0
c2) Fondo Minero			0			0
D. Transferencias, Asignaciones, Subsidios y Subvenciones, y Pensiones y Jubilaciones			0			0

CONSEJO POTOSINO DE CIENCIA Y TECNOLOGIA (COPOCYT) (a)
 Estado Analítico de Ingresos Detallado - LDF
 Del 1 de Enero al 31 de Marzo de 2019 (b)
 (PESOS)

Concepto (c)	Ingreso				Diferencia (e)	
	Estimado (d)	Ampliaciones/ (Reducciones)	Modificado	Devengado		Recaudado
E. Otras Transferencias Federales Etiquetadas			0			0
II. Total de Transferencias Federales Etiquetadas (II = A + B + C + D + E)	0	0	0	0	0	0
III. Ingresos Derivados de Financiamientos (III = A)	0	0	0	0	0	0
A. Ingresos Derivados de Financiamientos			0			0
IV. Total de Ingresos (IV = I + II + III)	0	0	0	18,361	18,361	18,361
Datos Informativos						
1. Ingresos Derivados de Financiamientos con Fuente de Pago de Ingresos de Libre Disposición			0			0
2. Ingresos Derivados de Financiamientos con Fuente de Pago de Transferencias Federales Etiquetadas			0			0
3. Ingresos Derivados de Financiamientos (3 = 1 + 2)	0	0	0	0	0	0



M.A.P.P. ROSALBA MEDINA RIVERA
 DIRECTORA GENERAL



C.P. LINDA VICTORIA MENDOZA BERNAL
 DIR. DE ADMINISTRACIÓN Y FINANZAS

CONSEJO POTOSINO DE CIENCIA Y TECNOLOGIA (COPOCYT) (a)
Estado Analítico del Ejercicio del Presupuesto de Egresos Detallado - LDF
Clasificación por Objeto del Gasto (Capítulo y Concepto)
Del 1 de Enero al 31 de Marzo de 2019 (b)
(PESOS)

Concepto (c)	Egresos					Subejercicio (e)
	Aprobado (d)	Ampliaciones/ (Reducciones)	Modificado	Devengado	Pagado	
I. Gasto No Etiquetado (I=A+B+C+D+E+F+G+H+I)	0	0	0	0	0	0
A. Servicios Personales (A=a1+a2+a3+a4+a5+a6+a7)	0	0	0	0	0	0
a1) Remuneraciones al Personal de Carácter Permanente						
a2) Remuneraciones al Personal de Carácter Transitorio						
a3) Remuneraciones Adicionales y Especiales						
a4) Seguridad Social						
a5) Otras Prestaciones Sociales y Económicas						
a6) Previsiones						
a7) Pago de Estímulos a Servidores Públicos						
B. Materiales y Suministros (B=b1+b2+b3+b4+b5+b6+b7+b8+b9)	0	0	0	0	0	0
b1) Materiales de Administración, Emisión de Documentos y Artículos Oficiales						
b2) Alimentos y Utensilios						
b3) Materias Primas y Materiales de Producción y Comercialización						
b4) Materiales y Artículos de Construcción y de Reparación						
b5) Productos Químicos, Farmacéuticos y de Laboratorio						
b6) Combustibles, Lubricantes y Aditivos						
b7) Vestuario, Blancos, Prendas de Protección y Artículos Deportivos						
b8) Materiales y Suministros Para Seguridad						
b9) Herramientas, Refacciones y Accesorios Menores						
C. Servicios Generales (C=c1+c2+c3+c4+c5+c6+c7+c8+c9)	0	0	0	0	0	0
c1) Servicios Básicos						
c2) Servicios de Arrendamiento						
c3) Servicios Profesionales, Científicos, Técnicos y Otros Servicios						
c4) Servicios Financieros, Bancarios y Comerciales						
c5) Servicios de Instalación, Reparación, Mantenimiento y Conservación						
c6) Servicios de Comunicación Social y Publicidad						
c7) Servicios de Traslado y Viáticos						
c8) Servicios Oficiales						
c9) Otros Servicios Generales						
D. Transferencias, Asignaciones, Subsidios y Otras Ayudas (D=d1+d2+d3+d4+d5+d6+d7+d8+d9)	0	0	0	0	0	0
d1) Transferencias Internas y Asignaciones al Sector Público						
d2) Transferencias al Resto del Sector Público						
d3) Subsidios y Subvenciones						
d4) Ayudas Sociales						
d5) Pensiones y Jubilaciones						
d6) Transferencias a Fideicomisos, Mandatos y Otros Análogos						
d7) Transferencias a la Seguridad Social						
d8) Donativos						
d9) Transferencias al Exterior						
E. Bienes Muebles, Inmuebles e Intangibles (E=e1+e2+e3+e4+e5+e6+e7+e8+e9)	0	0	0	0	0	0
e1) Mobiliario y Equipo de Administración						
e2) Mobiliario y Equipo Educativo y Recreativo						
e3) Equipo e Instrumental Médico y de Laboratorio						
e4) Vehículos y Equipo de Transporte						
e5) Equipo de Defensa y Seguridad						
e6) Maquinaria, Otros Equipos y Herramientas						
e7) Activos Biológicos						
e8) Bienes Inmuebles						
e9) Activos Intangibles						
F. Inversión Pública (F=f1+f2+f3)	0	0	0	0	0	0
f1) Obra Pública en Bienes de Dominio Público						
f2) Obra Pública en Bienes Propios						
f3) Proyectos Productivos y Acciones de Fomento						
G. Inversiones Financieras y Otras Provisiones (G=g1+g2+g3+g4+g5+g6+g7)	0	0	0	0	0	0
g1) Inversiones Para el Fomento de Actividades Productivas						
g2) Acciones y Participaciones de Capital						
g3) Compra de Títulos y Valores						
g4) Concesión de Préstamos						
g5) Inversiones en Fideicomisos, Mandatos y Otros Análogos						
Fideicomiso de Desastres Naturales (Informativo)						
g6) Otras Inversiones Financieras						
g7) Provisiones para Contingencias y Otras Erogaciones Especiales						
H. Participaciones y Aportaciones (H=h1+h2+h3)	0	0	0	0	0	0
h1) Participaciones						
h2) Aportaciones						
h3) Convenios						
I. Deuda Pública (I=i1+i2+i3+i4+i5+i6+i7)	0	0	0	0	0	0
i1) Amortización de la Deuda Pública						
i2) Intereses de la Deuda Pública						
i3) Comisiones de la Deuda Pública						
i4) Gastos de la Deuda Pública						
i5) Costo por Coberturas						
i6) Apoyos Financieros						
i7) Adeudos de Ejercicios Fiscales Anteriores (ADEFAS)						

CONSEJO POTOSINO DE CIENCIA Y TECNOLOGIA (COPOCYT) (a)
Estado Analítico del Ejercicio del Presupuesto de Egresos Detallado - LDF
Clasificación por Objeto del Gasto (Capítulo y Concepto)
Del 1 de Enero al 31 de Marzo de 2019 (b)
(PESOS)

Concepto (c)	Egresos					Subejercicio (e)
	Aprobado (d)	Ampliaciones/ (Reducciones)	Modificado	Devengado	Pagado	
II. Gasto Etiquetado (II=A+B+C+D+E+F+G+H+I)	13,402,298	9,353,536	22,755,834	3,841,385	3,806,636	18,914,448
A. Servicios Personales (A=a1+a2+a3+a4+a5+a6+a7)	7,707,309	0	7,707,309	942,615	936,163	6,764,694
a1) Remuneraciones al Personal de Carácter Permanente	6,231,981	0	6,231,981	836,495	836,495	5,395,486
a2) Remuneraciones al Personal de Carácter Transitorio	18,000	0	18,000	0	0	18,000
a3) Remuneraciones Adicionales y Especiales	757,934	0	757,934	0	0	757,934
a4) Seguridad Social	247,468	0	247,468	49,972	43,520	197,496
a5) Otras Prestaciones Sociales y Económicas	451,926	0	451,926	56,148	56,148	395,778
a6) Previsiones				0	0	0
a7) Pago de Estímulos a Servidores Públicos				0	0	0
B. Materiales y Suministros (B=b1+b2+b3+b4+b5+b6+b7+b8+b9)	141,600	82,079	223,679	55,642	55,642	168,037
b1) Materiales de Administración, Emisión de Documentos y Artículos Oficiales	99,600	58,079	157,679	18,653	18,653	139,026
b2) Alimentos y Utensilios	12,000	24,000	36,000	26,989	26,989	9,011
b3) Materias Primas y Materiales de Producción y Comercialización				0	0	0
b4) Materiales y Artículos de Construcción y de Reparación				0	0	0
b5) Productos Químicos, Farmacéuticos y de Laboratorio				0	0	0
b6) Combustibles, Lubricantes y Aditivos	30,000	0	30,000	10,000	10,000	20,000
b7) Vestuario, Blancos, Prendas de Protección y Artículos Deportivos				0	0	0
b8) Materiales y Suministros Para Seguridad				0	0	0
b9) Herramientas, Refacciones y Accesorios Menores				0	0	0
C. Servicios Generales (C=c1+c2+c3+c4+c5+c6+c7+c8+c9)	2,573,389	1,093,438	3,666,827	1,154,173	1,125,877	2,512,654
c1) Servicios Básicos	213,600	0	213,600	26,975	26,975	186,625
c2) Servicios de Arrendamiento	19,200	0	19,200	2,900	2,900	16,300
c3) Servicios Profesionales, Científicos, Técnicos y Otros Servicios	1,759,920	596,884	2,356,804	851,422	838,662	1,505,382
c4) Servicios Financieros, Bancarios y Comerciales	49,400	91,372	140,772	70,657	70,657	70,115
c5) Servicios de Instalación, Reparación, Mantenimiento y Conservación	222,700	83,580	306,280	124,141	115,534	182,139
c6) Servicios de Comunicación Social y Publicidad	0	27,000	27,000	27,000	27,000	0
c7) Servicios de Traslado y Viáticos	96,000	291,495	387,495	22,948	22,948	364,547
c8) Servicios Oficiales	32,000	0	32,000	0	0	32,000
c9) Otros Servicios Generales	180,569	3,107	183,676	28,129	21,200	155,547
D. Transferencias, Asignaciones, Subsidios y Otras Ayudas (D=d1+d2+d3+d4+d5+d6+d7+d8+d9)	0	706,667	706,667	180,905	180,905	525,762
d1) Transferencias Internas y Asignaciones al Sector Público				0	0	0
d2) Transferencias al Resto del Sector Público				0	0	0
d3) Subsidios y Subvenciones				0	0	0
d4) Ayudas Sociales	0	706,667	706,667	180,905	180,905	525,762
d5) Pensiones y Jubilaciones				0	0	0
d6) Transferencias a Fidelcomisos, Mandatos y Otros Análogos				0	0	0
d7) Transferencias a la Seguridad Social				0	0	0
d8) Donativos				0	0	0
d9) Transferencias al Exterior				0	0	0
E. Bienes Muebles, Inmuebles e Intangibles (E=e1+e2+e3+e4+e5+e6+e7+e8+e9)	0	1,508,050	1,508,050	1,508,050	1,508,050	0
e1) Mobiliario y Equipo de Administración				0	0	0
e2) Mobiliario y Equipo Educativo y Recreativo	0	1,020,850	1,020,850	1,020,850	1,020,850	0
e3) Equipo e Instrumental Médico y de Laboratorio				0	0	0
e4) Vehículos y Equipo de Transporte	0	487,200	487,200	487,200	487,200	0
e5) Equipo de Defensa y Seguridad				0	0	0
e6) Maquinaria, Otros Equipos y Herramientas				0	0	0
e7) Activos Biológicos				0	0	0
e8) Bienes Inmuebles				0	0	0
e9) Activos Intangibles				0	0	0
F. Inversión Pública (F=f1+f2+f3)	2,980,000	5,963,302	8,943,302	0	0	8,943,302
f1) Obra Pública en Bienes de Dominio Público				0	0	0
f2) Obra Pública en Bienes Propios				0	0	0
f3) Proyectos Productivos y Acciones de Fomento	2,980,000	5,963,302	8,943,302	0	0	8,943,302
G. Inversiones Financieras y Otras Provisiones (G=g1+g2+g3+g4+g5+g6+g7)	0	0	0	0	0	0
g1) Inversiones Para el Fomento de Actividades Productivas				0	0	0
g2) Acciones y Participaciones de Capital				0	0	0
g3) Compra de Títulos y Valores				0	0	0
g4) Concesión de Préstamos				0	0	0
g5) Inversiones en Fidelcomisos, Mandatos y Otros Análogos				0	0	0
Fidelcomiso de Desastres Naturales (Informativo)				0	0	0
g6) Otras Inversiones Financieras				0	0	0
g7) Provisiones para Contingencias y Otras Erogaciones Especiales				0	0	0
H. Participaciones y Aportaciones (H=h1+h2+h3)	0	0	0	0	0	0
h1) Participaciones				0	0	0
h2) Aportaciones				0	0	0
h3) Convenios				0	0	0
I. Deuda Pública (I=i1+i2+i3+i4+i5+i6+i7)	0	0	0	0	0	0
i1) Amortización de la Deuda Pública				0	0	0
i2) Intereses de la Deuda Pública				0	0	0
i3) Comisiones de la Deuda Pública				0	0	0
i4) Gastos de la Deuda Pública				0	0	0
i5) Costo por Coberturas				0	0	0
i6) Apoyos Financieros				0	0	0
i7) Adeudos de Ejercicios Fiscales Anteriores (ADEFAS)				0	0	0
III. Total de Egresos (III = I + II)	13,402,298	9,353,536	22,755,834	3,841,385	3,806,636	18,914,448


M.A.P.P. ROSALBA MEDINA RIVERA
 DIRECTORA GENERAL


C.P. LINDA VICTORIA MENDOZA BERNAL
 DIR. DE ADMINISTRACIÓN Y FINANZAS

CONSEJO POTOSINO DE CIENCIA Y TECNOLOGIA (COPOCYT) (a)
Estado Analítico del Ejercicio del Presupuesto de Egresos Detallado - LDF
Clasificación Funcional (Finalidad y Función)
Del 1 de Enero al 31 de Marzo de 2019 (b)
(PESOS)

Concepto (c)	Egresos					Subejercicio (e)
	Aprobado (d)	Ampliaciones/ (Reducciones)	Modificado	Devengado	Pagado	
I. Gasto No Etiquetado (I=A+B+C+D)	0	0	0	0	0	0
A. Gobierno (A=a1+a2+a3+a4+a5+a6+a7+a8)	0	0	0	0	0	0
a1) Legislación			0			0
a2) Justicia			0			0
a3) Coordinación de la Política de Gobierno			0			0
a4) Relaciones Exteriores			0			0
a5) Asuntos Financieros y Hacendarios			0			0
a6) Seguridad Nacional			0			0
a7) Asuntos de Orden Público y de Seguridad Interior			0			0
a8) Otros Servicios Generales			0			0
B. Desarrollo Social (B=b1+b2+b3+b4+b5+b6+b7)	0	0	0	0	0	0
b1) Protección Ambiental			0			0
b2) Vivienda y Servicios a la Comunidad			0			0
b3) Salud			0			0
b4) Recreación, Cultura y Otras Manifestaciones Sociales			0			0
b5) Educación			0			0
b6) Protección Social			0			0
b7) Otros Asuntos Sociales			0			0
C. Desarrollo Económico (C=c1+c2+c3+c4+c5+c6+c7+c8+c9)	0	0	0	0	0	0
c1) Asuntos Económicos, Comerciales y Laborales en General			0			0
c2) Agropecuaria, Silvicultura, Pesca y Caza			0			0
c3) Combustibles y Energía			0			0
c4) Minería, Manufacturas y Construcción			0			0
c5) Transporte			0			0
c6) Comunicaciones			0			0
c7) Turismo			0			0
c8) Ciencia, Tecnología e Innovación			0			0
c9) Otras Industrias y Otros Asuntos Económicos			0			0
D. Otras No Clasificadas en Funciones Anteriores (D=d1+d2+d3+d4)	0	0	0	0	0	0
d1) Transacciones de la Deuda Pública / Costo Financiero de la Deuda			0			0
d2) Transferencias, Participaciones y Aportaciones Entre Diferentes Niveles y Ordenes de Gobierno			0			0
d3) Saneamiento del Sistema Financiero			0			0
d4) Adeudos de Ejercicios Fiscales Anteriores			0			0
II. Gasto Etiquetado (II=A+B+C+D)	13,402,298	9,353,536	22,755,834	3,841,385	3,806,636	18,914,448
A. Gobierno (A=a1+a2+a3+a4+a5+a6+a7+a8)	10,422,298	0	10,422,298	1,330,691	1,295,943	9,091,607
a1) Legislación			0			0
a2) Justicia			0			0
a3) Coordinación de la Política de Gobierno			0			0
a4) Relaciones Exteriores			0			0
a5) Asuntos Financieros y Hacendarios	10,422,298	0	10,422,298	1,330,691	1,295,943	9,091,607
a6) Seguridad Nacional			0			0
a7) Asuntos de Orden Público y de Seguridad Interior			0			0
a8) Otros Servicios Generales			0			0
B. Desarrollo Social (B=b1+b2+b3+b4+b5+b6+b7)	0	0	0	0	0	0
b1) Protección Ambiental			0			0
b2) Vivienda y Servicios a la Comunidad			0			0
b3) Salud			0			0
b4) Recreación, Cultura y Otras Manifestaciones Sociales			0			0
b5) Educación			0			0
b6) Protección Social			0			0
b7) Otros Asuntos Sociales			0			0
C. Desarrollo Económico (C=c1+c2+c3+c4+c5+c6+c7+c8+c9)	2,980,000	9,353,536	12,333,536	2,510,694	2,510,694	9,822,842
c1) Asuntos Económicos, Comerciales y Laborales en General			0			0
c2) Agropecuaria, Silvicultura, Pesca y Caza			0			0
c3) Combustibles y Energía			0			0
c4) Minería, Manufacturas y Construcción			0			0
c5) Transporte			0			0
c6) Comunicaciones			0			0
c7) Turismo			0			0
c8) Ciencia, Tecnología e Innovación	2,980,000	9,353,536	12,333,536	2,510,694	2,510,694	9,822,842
c9) Otras Industrias y Otros Asuntos Económicos			0			0

CONSEJO POTOSINO DE CIENCIA Y TECNOLOGIA (COPOCYT) (a)
Estado Analítico del Ejercicio del Presupuesto de Egresos Detallado - LDF
Clasificación Funcional (Finalidad y Función)
Del 1 de Enero al 31 de Marzo de 2019 (b)
(PESOS)

Concepto (c)	Egresos					Subejercicio (e)
	Aprobado (d)	Ampliaciones/ (Reducciones)	Modificado	Devengado	Pagado	
D. Otras No Clasificadas en Funciones Anteriores (D=d1+d2+d3+d4)	0	0	0	0	0	0
d1) Transacciones de la Deuda Publica / Costo Financiero de la Deuda			0			0
d2) Transferencias, Participaciones y Aportaciones Entre Diferentes Niveles y Ordenes de Gobierno			0			0
d3) Saneamiento del Sistema Financiero			0			0
d4) Adeudos de Ejercicios Fiscales Anteriores			0			0
III. Total de Egresos (III = I + II)	13,402,298	9,353,536	22,755,834	3,841,385	3,806,636	18,914,448




M.A.P.P. ROSALBA MEDINA RIVERA
DIRECTORA GENERAL



C.P. LINDA VICTORIA MENDOZA BERNAL
DIR. DE ADMINISTRACIÓN Y FINANZAS

CONSEJO POTOSINO DE CIENCIA Y TECNOLOGIA (COPOCYT) (a)
Estado Analítico del Ejercicio del Presupuesto de Egresos Detallado - LDF
Clasificación de Servicios Personales por Categoría
Del 1 de Enero al 31 de Marzo de 2019 (b)
(PESOS)

Concepto (c)	Egresos					Subejercicio (e)
	Aprobado (d)	Ampliaciones/ (Reducciones)	Modificado	Devengado	Pagado	
I. Gasto No Etiquetado (I=A+B+C+D+E+F)	0	0	0	0	0	0
A. Personal Administrativo y de Servicio Público			0			0
B. Magisterio			0			0
C. Servicios de Salud (C=c1+c2)	0	0	0	0	0	0
c1) Personal Administrativo			0			0
c2) Personal Médico, Paramédico y afín			0			0
D. Seguridad Pública			0			0
E. Gastos asociados a la implementación de nuevas leyes federales o reformas a las mismas (E = e1 + e2)	0	0	0	0	0	0
e1) Nombre del Programa o Ley 1			0			0
e2) Nombre del Programa o Ley 2			0			0
F. Sentencias laborales definitivas			0			0
II. Gasto Etiquetado (II=A+B+C+D+E+F)	7,707,309	0	7,707,309	942,615	936,163	6,764,694
A. Personal Administrativo y de Servicio Público	7,707,309	0	7,707,309	942,615	936,163	6,764,694
B. Magisterio			0			0
C. Servicios de Salud (C=c1+c2)	0	0	0	0	0	0
c1) Personal Administrativo			0			0
c2) Personal Médico, Paramédico y afín			0			0
D. Seguridad Pública			0			0
E. Gastos asociados a la implementación de nuevas leyes federales o reformas a las mismas (E = e1 + e2)	0	0	0	0	0	0
e1) Nombre del Programa o Ley 1			0			0
e2) Nombre del Programa o Ley 2			0			0
F. Sentencias laborales definitivas			0			0
III. Total del Gasto en Servicios Personales (III = I + II)	7,707,309	0	7,707,309	942,615	936,163	6,764,694



M.A.P.P. ROSALBA MEDINA RIVERA
DIRECTORA GENERAL



C.P. LINDA VICTORIA MENDOZA BERNAL
DIR. DE ADMINISTRACIÓN Y FINANZAS

CONSEJO POTOSINO DE CIENCIA Y TECNOLOGÍA (COPOCYT) (a)
Informe sobre Estudios Actuariales - LDF

	Pensiones y Jubilaciones	Salud	Riesgos de trabajo	Invalidez y vida	Otras prestaciones sociales
Tipo de Sistema Prestación laboral o Fondo general para trabajadores del estado o municipio Beneficio definido, Contribución definida o Mixto					
Población afiliada Activos Edad máxima Edad mínima Edad promedio Pensionados y Jubilados Edad máxima Edad mínima Edad promedio Beneficiarios Promedio de años de servicio (trabajadores activos) Aportación individual al plan de pensión como % del salario Aportación del ente público al plan de pensión como % del salario Crecimiento esperado de los pensionados y jubilados (como %) Crecimiento esperado de los activos (como %) Edad de Jubilación o Pensión Esperanza de vida					
Ingresos del Fondo Ingresos Anuales al Fondo de Pensiones					
Nómina anual Activos Pensionados y Jubilados Beneficiarios de Pensionados y Jubilados					
Monto mensual por pensión Máximo Mínimo Promedio					
Monto de la reserva Valor presente de las obligaciones Pensiones y Jubilaciones en curso de pago Generación actual Generaciones futuras Valor presente de las contribuciones asociadas a los sueldos futuros de cotización X% Generación actual Generaciones futuras Valor presente de aportaciones futuras Generación actual Generaciones futuras Otros Ingresos					
Déficit/superávit actuarial Generación actual Generaciones futuras					
Periodo de suficiencia Año de descapitalización Tasa de rendimiento					
Estudio actuarial Año de elaboración del estudio actuarial Empresa que elaboró el estudio actuarial					



M.A.P.P. ROSALBA MEDINA RIVERA
 DIRECTORA GENERAL



C.P. LINDA VICTORIA MENDOZA BERNAL
 DIR. DE ADMINISTRACIÓN Y FINANZAS