

COMISION ESTATAL DE GARANTIA DE ACCESO A LA INFORMACION PUBLICA(CEGAIP)

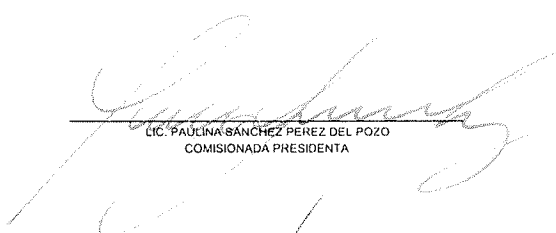
Estado de Actividades


Del 1 de Enero al 31 de Diciembre de 2018 y 2017


(Pesos)

	2018	2017
INGRESOS Y OTROS BENEFICIOS		
Ingresos de la Gestión	570,372	177,118
Impuestos	0	0
Cuotas y Aportaciones de Seguridad Social	0	0
Contribuciones de Mejoras	0	0
Derechos	0	0
Productos de Tipo Corriente	0	0
Aprovechamientos de Tipo Corriente	570,372	177,118
Ingresos por Venta de Bienes y Servicios	0	0
Ingresos no Comprendidos en las Fracciones de la Ley de Ingresos Causados en Ejercicios Fiscales Anteriores Pendientes de Liquidación o	0	0
Participaciones, Aportaciones, Transferencias, Asignaciones,	28,601,735	24,674,811
Participaciones y Aportaciones	0	0
Transferencias, Asignaciones, Subsidios y Otras Ayudas	28,601,735	24,674,811
Otros ingresos y Beneficios	0	0
Ingresos Financieros	0	0
Incremento por Variación de Inventarios	0	0
Disminución del Exceso de Estimaciones por Pérdida o Deterioro u	0	0
Disminución del Exceso de Provisiones	0	0
Otros Ingresos y Beneficios Varios	0	0
Total de Ingresos y Otros Beneficios	29,172,107	24,851,929
GASTOS Y OTRAS PÉRDIDAS		
Gastos de Funcionamiento	28,006,030	24,733,069
Servicios Personales	23,438,753	20,722,831
Materiales y Suministros	623,282	856,176
Servicios Generales	3,943,995	3,154,062
Transferencias, Asignaciones, Subsidios y Otras Ayudas	0	0
Transferencias Internas y Asignaciones al Sector Público	0	0
Transferencias al Resto del Sector Público	0	0
Subsidios y Subvenciones	0	0
Ayudas Sociales	0	0
Pensiones y Jubilaciones	0	0
Transferencias a Fideicomisos, Mandatos y Contratos Análogos	0	0
Transferencias a la Seguridad Social	0	0
Donativos	0	0
Transferencias al Exterior	0	0
Participaciones y Aportaciones	0	0
Participaciones	0	0
Aportaciones	0	0
Convenios	0	0
Intereses, Comisiones y Otros Gastos de la Deuda Pública	0	0
Intereses de la Deuda Pública	0	0
Comisiones de la Deuda Pública	0	0
Gastos de la Deuda Pública	0	0
Costo por Coberturas	0	0
Apoyos Financieros	0	0
Otros Gastos y Pérdidas Extraordinarias	220,477	282,616
Estimaciones, Depreciaciones, Deterioros, Obsolescencia y	220,477	282,616
Provisiones	0	0
Disminución de Inventarios	0	0
Aumento por Insuficiencia de Estimaciones por Pérdida o Deterioro y	0	0
Aumento por Insuficiencia de Provisiones	0	0
Otros Gastos	0	0
Inversión Pública	0	0
Inversión Pública no Capitalizable	0	0
Total de Gastos y Otras Pérdidas	28,226,507	25,015,686
Resultados del Ejercicio (Ahorro/Desahorro)	945,599	-163,756

Bajo protesta de decir verdad declaramos que los Estados Financieros y sus Nctas son razonablemente correctos y responsabilidad del emisor


 LIC. PAULINA SÁNCHEZ PÉREZ DEL POZO
 COMISIONADA PRESIDENTA


 C.P. AMELIA SALAZAR GÓNEZ
 DIRECTORA DE ADMINISTRACIÓN Y
 FINANZAS


 C.P. ANAHI GUADALUPE CÁRDENAS JACOBO
 CONTADOR


 C.P. MAYRA MARTÍNEZ MARTÍNEZ
 CONTADOR