


COMISION ESTATAL DE GARANTIA DE ACCESO A LA INFORMACION PUBLICA (CEGAP)
Estado Analítico de Ingresos
 Del 1 de Enero al 31 de Diciembre de 2019


Rubro de Ingresos	Ingresos					Diferencia
	Exigido	Ampliaciones y Reducciones	Modificado	Devengado	Recaudado	
	(a)	(b)	(a+b+c)	(d)	(e)	(d-e)
Impuestos	0	0	0	0	0	0
Cuotas y Aportaciones de Seguridad Social	0	0	0	0	0	0
Contribuciones de Mejoras	0	0	0	0	0	0
Derechos	0	0	0	0	0	0
Productos	0	0	0	0	0	0
Corriente	0	0	0	0	0	0
Capital	0	0	0	0	0	0
Aprovechamientos	0	570,372	570,372	570,372	570,372	570,372
Corriente	0	570,372	570,372	570,372	570,372	570,372
Capital	0	0	0	0	0	0
Ingresos por Ventas de Bienes y Servicios	0	0	0	0	0	0
Participaciones y Aportaciones	0	0	0	0	0	0
Transferencias, Asignaciones, Subsidios y Otras Ayudas	25,332,064	3,269,671	28,601,735	28,601,735	28,601,735	3,269,671
Ingresos Derivados de Financiamientos	0	0	0	0	0	0
Total	25,332,064	3,840,043	29,172,107	29,172,107	29,172,107	3,840,043
				Ingresos excedentes*		3,840,043


Estado Analítico de Ingresos Presupuesto de Ejercimiento	Ingresos					Diferencia
	Exigido	Ampliaciones y Reducciones	Modificado	Devengado	Recaudado	
	(a)	(b)	(a+b+c)	(d)	(e)	(d-e)
Ingresos del Gobierno	25,332,064	3,840,043	29,172,107	29,172,107	29,172,107	3,840,043
Impuestos	0	0	0	0	0	0
Contribuciones de Mejoras	0	0	0	0	0	0
Derechos	0	0	0	0	0	0
Productos	0	0	0	0	0	0
Corriente	0	0	0	0	0	0
Capital	0	0	0	0	0	0
Aprovechamientos	0	570,372	570,372	570,372	570,372	570,372
Corriente	0	570,372	570,372	570,372	570,372	570,372
Capital	0	0	0	0	0	0
Participaciones y Aportaciones	0	0	0	0	0	0
Transferencias, Asignaciones, Subsidios y Otras Ayudas	25,332,064	3,269,671	28,601,735	28,601,735	28,601,735	3,269,671
Ingresos de Organismos y Empresas	0	0	0	0	0	0
Cuotas y Aportaciones de Seguridad Social	0	0	0	0	0	0
Ingresos por Ventas de Bienes y Servicios	0	0	0	0	0	0
Transferencias, Asignaciones, Subsidios y Otras Ayudas	0	0	0	0	0	0
Ingresos derivados de financiamiento	0	0	0	0	0	0
Ingresos Derivados de Financiamientos	0	0	0	0	0	0
Total	25,332,064	3,840,043	29,172,107	29,172,107	29,172,107	3,840,043
				Ingresos excedentes*		3,840,043


Bajo protesta de decir verdad declaramos que los Estados Financieros y sus Notas son razonablemente correctos y responsabilidad del emisor

* Los ingresos excedentes se presentan para efectos de cumplimiento de la Ley General de Contabilidad Gubernamental y el importe reflejado debe ser siempre mayor a cero


 LIC. PAULINA SANCHEZ PEREZ DEL POZO
 COMISIONADA PRESIDENTA


 C.P. ANAHI GUADALUPE CARDENAS JACOBO
 CONTADOR


 C.P. ABELIA SALAZAR GONZALEZ
 DIRECTORA DE ADMINISTRACION Y FINANZAS


 C.P. MAYRA MARTINEZ MARTINEZ
 CONTADOR