

Instituto Tecnológico Superior de Ébano, S.L.P.

"2019, Año del Caudillo del sur, Emiliano Zapata"

# INFORMACIÓN CONTABLE





INSTITUTO TECNOLÓGICO SUPERIOR DE EBANO  
SAN LUIS POTOSÍ

Estado de Actividades

Del 01/ene/2019 al 28/feb/2019

Usu: SUPERVISOR  
Rep: rptEstadoActividades

Fecha y hora de Impresión 05/mar/2019  
06:27 p.m.

	<u>2019</u>	<u>2018</u>
<b>INGRESOS Y OTROS BENEFICIOS</b>		
<b>INGRESOS DE GESTIÓN</b>	\$374,405.16	\$293,301.01
IMPUESTOS	\$0.00	\$0.00
CUOTAS Y APORTACIONES DE SEGURIDAD SOCIAL	\$0.00	\$0.00
CONTRIBUCIONES DE MEJORAS	\$0.00	\$0.00
DERECHOS	\$0.00	\$0.00
PRODUCTOS	\$0.00	\$0.00
APROVECHAMIENTOS	\$0.00	\$0.00
INGRESOS POR VENTA DE BIENES Y PRESTACIÓN DE SERVICIOS	\$374,405.16	\$293,301.01
<b>PARTICIPACIONES, APORTACIONES, CONVENIOS, INCENTIVOS DERIVADOS DE LA COLABORACIÓN FISCAL, FONDOS DISTINTOS DE APORTACIONES, TRANSFERENCIAS, ASIGNACIONES, SUBSIDIOS Y SUBVENCIONES, Y PENSIONES Y JUBILACIONES</b>	\$3,138,309.73	\$2,170,950.77
PARTICIPACIONES, APORTACIONES, CONVENIOS, INCENTIVOS DERIVADOS DE LA COLABORACIÓN FISCAL Y FONDOS DISTINTOS DE APORTACIONES	\$0.00	\$0.00
TRANSFERENCIAS, ASIGNACIONES, SUBSIDIOS Y SUBVENCIONES, Y PENSIONES Y JUBILACIONES	\$3,138,309.73	\$2,170,950.77
<b>OTROS INGRESOS Y BENEFICIOS</b>	\$0.00	\$0.00
INGRESOS FINANCIEROS	\$0.00	\$0.00
INCREMENTO POR VARIACIÓN DE INVENTARIOS	\$0.00	\$0.00
DISMINUCIÓN DEL EXCESO DE ESTIMACIONES POR PÉRDIDA O DETERIORO U OBSOLESCENCIA	\$0.00	\$0.00
DISMINUCIÓN DEL EXCESO DE PROVISIONES	\$0.00	\$0.00
OTROS INGRESOS Y BENEFICIOS VARIOS	\$0.00	\$0.00
<b>Total de Ingresos y Otros Beneficios</b>	<b>\$3,512,714.89</b>	<b>\$2,464,251.78</b>
<b>GASTOS Y OTRAS PÉRDIDAS</b>		
<b>GASTOS DE FUNCIONAMIENTO</b>	\$2,006,167.81	\$1,684,224.92
SERVICIOS PERSONALES	\$1,574,728.94	\$1,355,761.27
MATERIALES Y SUMINISTROS	\$138,358.61	\$106,326.25
SERVICIOS GENERALES	\$293,080.26	\$222,137.40
<b>TRANSFERENCIAS, ASIGNACIONES, SUBSIDIOS Y OTRAS AYUDAS</b>	\$0.00	\$0.00
TRANSFERENCIAS INTERNAS Y ASIGNACIONES AL SECTOR PÚBLICO	\$0.00	\$0.00
TRANSFERENCIAS AL RESTO DEL SECTOR PÚBLICO	\$0.00	\$0.00
SUBSIDIOS Y SUBVENCIONES	\$0.00	\$0.00
AYUDAS SOCIALES	\$0.00	\$0.00
PENSIONES Y JUBILACIONES	\$0.00	\$0.00
TRANSFERENCIAS A FIDEICOMISOS, MANDATOS Y CONTRATOS ANÁLOGOS	\$0.00	\$0.00
TRANSFERENCIAS A LA SEGURIDAD SOCIAL	\$0.00	\$0.00
DONATIVOS	\$0.00	\$0.00
TRANSFERENCIAS AL EXTERIOR	\$0.00	\$0.00
<b>PARTICIPACIONES Y APORTACIONES</b>	\$0.00	\$0.00
PARTICIPACIONES	\$0.00	\$0.00
APORTACIONES	\$0.00	\$0.00
CONVENIOS	\$0.00	\$0.00
<b>INTERESES, COMISIONES Y OTROS GASTOS DE LA DEUDA PÚBLICA</b>	\$0.00	\$0.00
INTERESES DE LA DEUDA PÚBLICA	\$0.00	\$0.00
COMISIONES DE LA DEUDA PÚBLICA	\$0.00	\$0.00
GASTOS DE LA DEUDA PÚBLICA	\$0.00	\$0.00
CÓSTO POR COBERTURAS	\$0.00	\$0.00
APOYOS FINANCIEROS	\$0.00	\$0.00

	<u>2019</u>	<u>2018</u>
<b>OTROS GASTOS Y PÉRDIDAS EXTRAORDINARIAS</b>	\$0.00	\$0.00
ESTIMACIONES, DEPRECIACIONES, DETERIOROS, OBSOLESCENCIA Y AMORTIZACIONES	\$0.00	\$0.00
PROVISIONES	\$0.00	\$0.00
DISMINUCIÓN DE INVENTARIOS	\$0.00	\$0.00
AUMENTO POR INSUFICIENCIA DE ESTIMACIONES POR PÉRDIDA O DETERIORO U OBSOLESCENCIA	\$0.00	\$0.00
AUMENTO POR INSUFICIENCIA DE PROVISIONES	\$0.00	\$0.00
OTROS GASTOS	\$0.00	\$0.00
<b>INVERSIÓN PÚBLICA</b>	\$0.00	\$0.00
INVERSIÓN PÚBLICA NO CAPITALIZABLE	\$0.00	\$0.00
<b>Total de Gastos y otras Pérdidas</b>	<b>\$2,006,167.81</b>	<b>\$1,684,224.92</b>
<b>Resultado del Ejercicio (Ahorro/Desahorro)</b>	<b>\$1,506,547.08</b>	<b>\$780,026.86</b>

"Bajo protesta de decir verdad declaramos que los Estados Financieros y Balances presentados, son razonablemente correctos y son responsabilidad del emisor".

  
**C.P. NORA ELIA CASAS GARCIA**  
 DIRECTORA GENERAL

  
 SECRETARIA DE EDUCACION PUBLICA  
 GOBIERNO DEL ESTADO DE SAN LUIS POTOSÍ  
 INSTITUTO TECNOLÓGICO SUPERIOR DE EBANO, S.L.P.  
 G.C.T. 24E1T0005F

  
**CP. MARIA DE LA LUZ M...**  
 JEFATURA DE SERVICIOS ADMINISTRATIVOS  


CONCEPTO	AÑO 2019	AÑO 2018	CONCEPTO	AÑO 2019	AÑO 2018
<b>ACTIVO</b>			<b>PASIVO</b>		
<b>Activo Circulante</b>			<b>Activo Circulante</b>		
Efectivo y Equivalentes	12,724,947.17	11,524,295.48	Cuentas por Pagar a Corto Plazo	2,688,038.96	1,645,532.06
Derechos a Recibir Efectivo o Equivalentes	15,011,827.27	15,083,840.93	Documentos por Pagar a Corto Plazo	0.00	0.00
Derechos a Recibir Bienes o Servicios	112,714.47	87,097.42	Porción a Corto Plazo de la Deuda Pública a Largo Plazo	0.00	0.00
Inventarios	0.00	0.00	Títulos y Valores a Corto Plazo	0.00	0.00
Anticipo	0.00	0.00	Pasivos Diferidos a Corto Plazo	0.00	0.00
Estimación por Pérdida o Deterioro de Activos Circulantes	0.00	0.00	Fondos y Bienes de Terceros en Garantía y/o Administración a Corto Plazo	0.00	0.00
Otros Activos Circulantes	194,901.94	194,901.94	Provisiones a Corto Plazo	0.00	0.00
<b>Total de Activos Circulantes</b>	<b>28,044,390.85</b>	<b>28,890,135.77</b>	<b>Total de Pasivos Circulantes</b>	<b>2,688,038.96</b>	<b>1,645,532.06</b>
<b>Activo No Circulante</b>			<b>Activo No Circulante</b>		
Inversiones Financieras a Largo Plazo	0.00	0.00	Cuentas por Pagar a Largo Plazo	0.00	0.00
Derechos a Recibir Efectivo o Equivalentes a Largo Plazo	0.00	0.00	Documentos por Pagar a Largo Plazo	0.00	0.00
Bienes Inmuebles, Infraestructura y Construcciones en Proceso	4,853,400.37	24,995.10	Deuda Pública a Largo Plazo	0.00	0.00
Bienes Muebles	1,968,449.70	1,428,449.70	Pasivos Diferidos a Largo Plazo	0.00	0.00
Activos Intangibles	0.00	0.00	Fondos y Bienes de Terceros en Garantía y/o en Administración a Largo Plazo	0.00	0.00
Depreciación, Deterioro y Amortización Acumulada de Bienes	0.00	0.00	Provisiones a Largo Plazo	0.00	0.00
Activos Diferidos	43,321.50	43,302.79	<b>Total de Pasivos No Circulantes</b>	<b>0.00</b>	<b>0.00</b>
Estimación por Pérdida o Deterioro de Activos no Circulantes	0.00	0.00	<b>Total del Pasivo</b>	<b>2,688,038.96</b>	<b>1,645,532.06</b>
Otros Activos no Circulantes	0.00	0.00	<b>HACIENDA PÚBLICA/ PATRIMONIO</b>		
<b>Total de Activos No Circulantes</b>	<b>6,865,171.57</b>	<b>1,496,747.59</b>	<b>Hacienda Pública/Patrimonio Contribuido</b>		
<b>Total del Activo</b>	<b>34,909,562.42</b>	<b>28,386,883.36</b>	Aportaciones	0.00	0.00
			Donaciones de Capital	0.00	0.00
			Actualización de la Hacienda Pública / Patrimonio	0.00	0.00
			<b>Hacienda Pública/Patrimonio Generado</b>		
			Resultados del Ejercicio (Ahorro / Desahorro)	32,221,523.46	26,741,351.30
			Resultados de Ejercicios Anteriores	1,506,547.08	780,026.86
			Revalúos	30,714,976.38	25,961,324.44
			Reservas	0.00	0.00
			Rectificaciones de Resultados de Ejercicios Anteriores	0.00	0.00
			<b>Exceso o Insuficiencia en la Actualización de la Hacienda Pública/Patrimonio</b>	<b>0.00</b>	<b>0.00</b>
			Resultado por Posición Monetaria	0.00	0.00
			Resultado por Tenencia de Activos no Monetarios	0.00	0.00
			<b>Total Hacienda Pública/ Patrimonio</b>	<b>32,221,523.46</b>	<b>26,741,351.30</b>
			<b>Total del Pasivo y Hacienda Pública / Patrimonio</b>	<b>34,909,562.42</b>	<b>28,386,883.36</b>

Bajo protesta de decir verdad declaramos que los Estados Financieros y sus Notas son razonablemente correctos y somos responsables del emisor

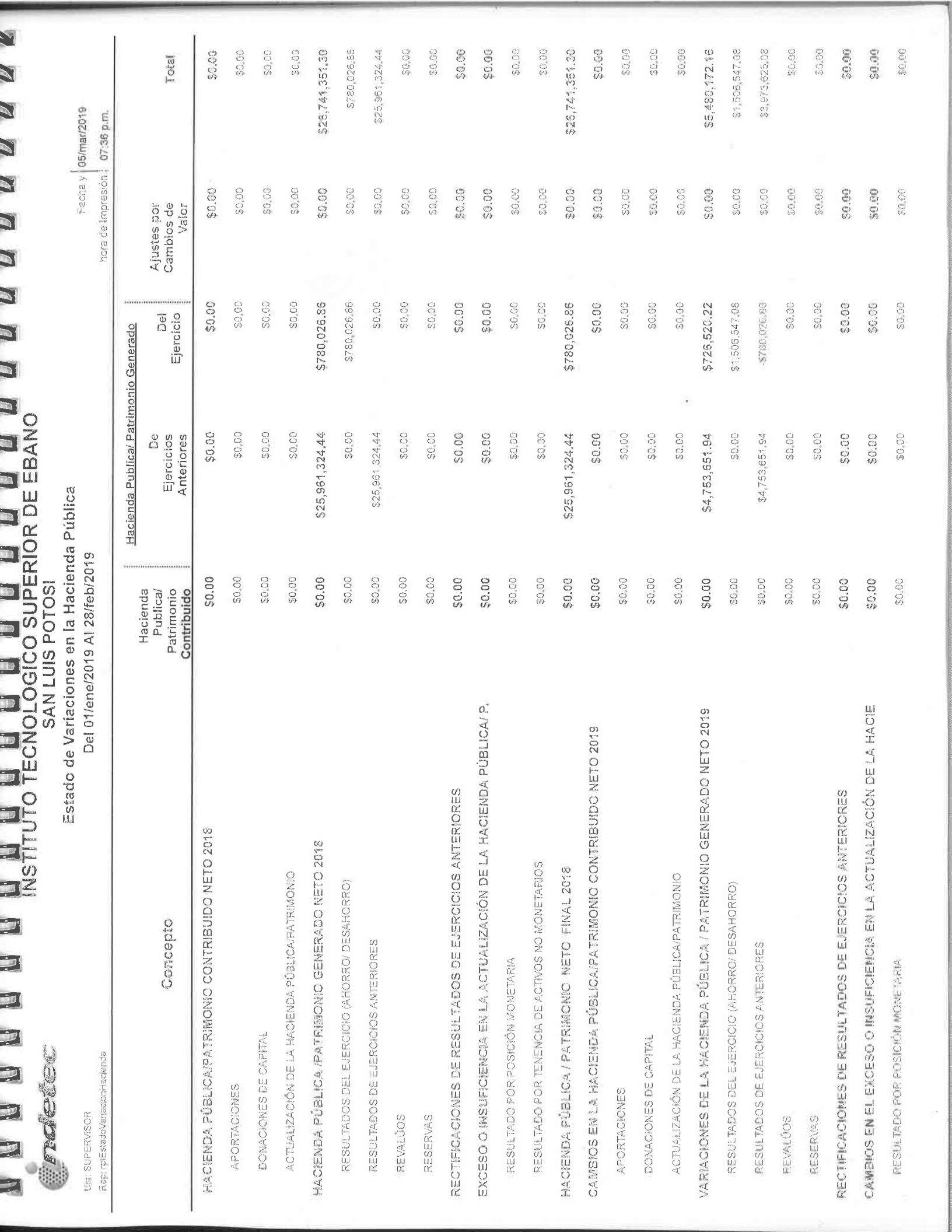
  
 C.P. NORA ELIA CASAS GARCÍA  
 DIRECTORA GENERAL



SECRETARÍA DE  
 EDUCACIÓN PÚBLICA  
**GOBIERNO DEL ESTADO DE  
 SAN LUIS POTOSÍ**  
**INSTITUTO TECNOLÓGICO  
 SUPERIOR DE EBANO, S.L.P.**  
 C.C.T. 24ET1W65F



CP. MARIA DE LA LUZ MARTINEZ SANCHEZ  
 JEFEATURA DE SERVICIOS ADMINISTRATIVOS  
**INSTITUTO TECNOLÓGICO  
 SUPERIOR DE EBANO**  
**SERVICIOS  
 ADMINISTRATIVOS**



**INSTITUTO TECNOLÓGICO SUPERIOR DE EBANÓ**  
**SAN LUIS POTOSÍ**

Estado de Variaciones en la Hacienda Pública  
 Del 01/ene/2019 Al 28/feb/2019

Fecha y hora de impresión: 05/mar/2019 07:36 p.m.


Usu: SUPERVISOR  
 Rep: rptEstadoVariacionHacienda

Concepto	Hacienda Pública/ Patrimonio Generado			Ajustes por Cambios de Valor	Total
	Hacienda Pública/ Patrimonio Contribuido	De Ejercicios Anteriores	Del Ejercicio		
<b>HACIENDA PÚBLICA/PATRIMONIO CONTRIBUIDO NETO 2018</b>	\$0.00	\$0.00	\$0.00	\$0.00	\$0.00
APORTACIONES	\$0.00	\$0.00	\$0.00	\$0.00	\$0.00
DONACIONES DE CAPITAL	\$0.00	\$0.00	\$0.00	\$0.00	\$0.00
ACTUALIZACIÓN DE LA HACIENDA PÚBLICA/PATRIMONIO	\$0.00	\$0.00	\$0.00	\$0.00	\$0.00
<b>HACIENDA PÚBLICA /PATRIMONIO GENERADO NETO 2018</b>	\$0.00	\$25,961,324.44	\$780,026.86	\$0.00	\$26,741,351.30
RESULTADOS DEL EJERCICIO (AHORRO/ DESAHORRO)	\$0.00	\$0.00	\$780,026.86	\$0.00	\$780,026.86
RESULTADOS DE EJERCICIOS ANTERIORES	\$0.00	\$25,961,324.44	\$0.00	\$0.00	\$25,961,324.44
REVALÚOS	\$0.00	\$0.00	\$0.00	\$0.00	\$0.00
RESERVAS	\$0.00	\$0.00	\$0.00	\$0.00	\$0.00
<b>RECTIFICACIONES DE RESULTADOS DE EJERCICIOS ANTERIORES</b>	\$0.00	\$0.00	\$0.00	\$0.00	\$0.00
<b>EXCESO O INSUFICIENCIA EN LA ACTUALIZACIÓN DE LA HACIENDA PÚBLICA/ P.</b>	\$0.00	\$0.00	\$0.00	\$0.00	\$0.00
RESULTADO POR POSICIÓN MONETARIA	\$0.00	\$0.00	\$0.00	\$0.00	\$0.00
RESULTADO POR TENENCIA DE ACTIVOS NO MONETARIOS	\$0.00	\$0.00	\$0.00	\$0.00	\$0.00
<b>HACIENDA PÚBLICA / PATRIMONIO NETO FINAL 2018</b>	\$0.00	\$25,961,324.44	\$780,026.86	\$0.00	\$26,741,351.30
<b>CAMBIOS EN LA HACIENDA PÚBLICA/PATRIMONIO CONTRIBUIDO NETO 2019</b>	\$0.00	\$0.00	\$0.00	\$0.00	\$0.00
APORTACIONES	\$0.00	\$0.00	\$0.00	\$0.00	\$0.00
DONACIONES DE CAPITAL	\$0.00	\$0.00	\$0.00	\$0.00	\$0.00
ACTUALIZACIÓN DE LA HACIENDA PÚBLICA/PATRIMONIO	\$0.00	\$0.00	\$0.00	\$0.00	\$0.00
<b>VARIACIONES DE LA HACIENDA PÚBLICA / PATRIMONIO GENERADO NETO 2019</b>	\$0.00	\$4,753,651.94	\$726,520.22	\$0.00	\$5,480,172.16
RESULTADOS DEL EJERCICIO (AHORRO/ DESAHORRO)	\$0.00	\$0.00	\$1,506,547.06	\$0.00	\$1,506,547.06
RESULTADOS DE EJERCICIOS ANTERIORES	\$0.00	\$4,753,651.94	-\$780,026.90	\$0.00	\$3,973,625.08
REVALÚOS	\$0.00	\$0.00	\$0.00	\$0.00	\$0.00
RESERVAS	\$0.00	\$0.00	\$0.00	\$0.00	\$0.00
<b>RECTIFICACIONES DE RESULTADOS DE EJERCICIOS ANTERIORES</b>	\$0.00	\$0.00	\$0.00	\$0.00	\$0.00
<b>CAMBIOS EN EL EXCESO O INSUFICIENCIA EN LA ACTUALIZACIÓN DE LA HACIE</b>	\$0.00	\$0.00	\$0.00	\$0.00	\$0.00
RESULTADO POR POSICIÓN MONETARIA	\$0.00	\$0.00	\$0.00	\$0.00	\$0.00



Concepto	Hacienda Publica/ Patrimonio		Hacienda Publica/ Patrimonio Generado		Ajustes por Cambios de Valor	Total
	Contribuido	De Ejercicios Anteriores	Del Ejercicio			
RESULTADO POR TENENCIA DE ACTIVOS NO MONETARIOS	\$0.00	\$0.00	\$0.00	\$0.00	\$0.00	\$0.00
HACIENDA PÚBLICA / PATRIMONIO NETO FINAL 2019	\$0.00	\$30,714,976.38	\$11,506,547.08		\$0.00	\$32,221,523.46

"Bajo protesta de decir verdad declaramos que los Estados Financieros y sus notas, son razonablemente correctos y son responsabilidad del emisor".

  
 C.P. NORA ELIA CASAS GARCIA  
 DIRECTORA GENERAL



SECRETARIA DE  
 EDUCACION PUBLICA  
 GOBIERNO DEL ESTADO DE  
 SAN LUIS POTOSÍ  
 INSTITUTO TECNOLÓGICO  
 SUPERIOR DE EBANO, S.L.P.  
 C.C.T. 24ET1915F



  
 CP. MARIA DE LA LUZ MARTINEZ GARCIA  
 JEFATURA DE SERVICIOS ADMINISTRATIVOS  
**SERVICIOS ADMINISTRATIVOS**



Información de Periodos Intermedios  
**INSTITUTO TECNOLÓGICO SUPERIOR DE EBANO**  
 Estado de Cambios en la Situación Financiera  
 Del 1 de Enero al 28 de Febrero de 2019  
 (Pesos)

Concepto	Origen	Aplicación
<b>ACTIVO</b>	<b>72,013.66</b>	<b>6,594,692.72</b>
<b>Activo Circulante</b>	<b>72,013.66</b>	<b>1,226,268.74</b>
Efectivo y Equivalentes	0.00	1,200,651.69
Derechos a Recibir Efectivo o Equivalentes	72,013.66	0.00
Derechos a Recibir Bienes o Servicios	0.00	25,617.05
Inventarios	0.00	0.00
Almacenes	0.00	0.00
Estimación por Pérdida o Deterioro de Activos Circulantes	0.00	0.00
Otros Activos Circulantes	0.00	0.00
<b>Activo No Circulante</b>	<b>0.00</b>	<b>5,368,423.98</b>
Inversiones Financieras a Largo Plazo	0.00	0.00
Derechos a Recibir Efectivo o Equivalentes a Largo Plazo	0.00	0.00
Bienes Inmuebles, Infraestructura y Construcciones en Proceso	0.00	4,828,405.27
Bienes Muebles	0.00	540,000.00
Activos Intangibles	0.00	0.00
Depreciación, Deterioro y Amortización Acumulada de Bienes	0.00	0.00
Activos Diferidos	0.00	18.71
Estimación por Pérdida o Deterioro de Activos no Circulantes	0.00	0.00
Otros Activos no Circulantes	0.00	0.00
<b>PASIVO</b>	<b>1,042,506.90</b>	<b>0.00</b>
<b>Pasivo Circulante</b>	<b>1,042,506.90</b>	<b>0.00</b>
Cuentas por Pagar a Corto Plazo	1,042,506.90	0.00
Documentos por Pagar a Corto Plazo	0.00	0.00
Porción a Corto Plazo de la Deuda Pública a Largo Plazo	0.00	0.00
Títulos y Valores a Corto Plazo	0.00	0.00
Pasivos Diferidos a Corto Plazo	0.00	0.00
Fondos y Bienes de Terceros en Garantía y/o Administración a Corto Plazo	0.00	0.00
Provisiones a Corto Plazo	0.00	0.00
Otros Pasivos a Corto Plazo	0.00	0.00
<b>Pasivo No Circulante</b>	<b>0.00</b>	<b>0.00</b>
Cuentas por Pagar a Largo Plazo	0.00	0.00
Documentos por Pagar a Largo Plazo	0.00	0.00
Deuda Pública a Largo Plazo	0.00	0.00
Pasivos Diferidos a Largo Plazo	0.00	0.00
Fondos y Bienes de Terceros en Garantía y/o en Administración a Largo Plazo	0.00	0.00
Provisiones a Largo Plazo	0.00	0.00
<b>HACIENDA PÚBLICA/ PATRIMONIO</b>	<b>5,480,172.18</b>	<b>0.00</b>
<b>Hacienda Pública/Patrimonio Contribuido</b>	<b>0.00</b>	<b>0.00</b>
Aportaciones	0.00	0.00
Donaciones de Capital	0.00	0.00
Actualización de la Hacienda Pública / Patrimonio	0.00	0.00
<b>Hacienda Pública/Patrimonio Generado</b>	<b>5,480,172.18</b>	<b>0.00</b>
Resultados del Ejercicio (Ahorro / Desahorro)	726,520.22	0.00
Resultados de Ejercicios Anteriores	4,753,651.94	0.00
Revalúos	0.00	0.00
Reservas	0.00	0.00
Rectificaciones de Resultados de Ejercicios Anteriores	0.00	0.00
<b>Exceso o Insuficiencia en la Actualización de la Hacienda Pública/Patrimonio</b>	<b>0.00</b>	<b>0.00</b>
Resultado por Posición Monetaria	0.00	0.00
Resultado por Tenencia de Activos no Monetarios	0.00	0.00

Bajo protesta de decir verdad declaramos que los Estados Financieros y sus Notas son razonablemente correctos y responsabilidad del emisor

  
 C.P. NORA LILIA CASAS GARCÍA  
 DIRECTORA GENERAL

  
**SECRETARÍA DE  
 EDUCACIÓN PÚBLICA**  
**GOBIERNO DEL ESTADO DE  
 SAN LUIS POTOSÍ**  
**INSTITUTO TECNOLÓGICO  
 SUPERIOR DE EBANO, S.L.P.**  
 C.C.T. 24E19065F

  
 CP. MARÍA DE LA LUZ MARTÍNEZ GARCÍA  
 JEFE TORA DE SERVICIOS ADMINISTRATIVOS  
  
**INSTITUTO TECNOLÓGICO  
 SUPERIOR DE EBANO**  
**SERVICIOS  
 ADMINISTRATIVOS**

Información de Periodos Intermedios  
**INSTITUTO TECNOLÓGICO SUPERIOR DE EBANO**  
 Estado de Flujos de Efectivo  
 Del 1 de Enero al 28 de Febrero de 2019 y 2018  
 (Pesos)

Concepto	2019	2018
<b>Flujos de Efectivo de las Actividades de Operación</b>		
<b>Origen</b>	<b>3,512,714.89</b>	<b>2,464,251.78</b>
Impuestos	0.00	0.00
Cuotas y Aportaciones de Seguridad Social	0.00	0.00
Contribuciones de mejoras	0.00	0.00
Derechos	0.00	0.00
Productos	0.00	0.00
Aprovechamientos	0.00	0.00
Ingresos por Venta de Bienes y Prestación de Servicios	374,405.16	293,301.01
Participaciones, Aportaciones, Convenios, Incentivos Derivados de la Colaboración Fiscal y Fondos Distintos de Aportaciones	0.00	0.00
Transferencias, Asignaciones, Subsidios y Subvenciones, y Pensiones y Jubilaciones	3,138,309.73	2,170,950.77
Otros Origenes de Operación	0.00	0.00
<b>Aplicación</b>	<b>2,927,812.84</b>	<b>1,790,414.96</b>
Servicios Personales	1,574,728.94	1,355,761.27
Materiales y Suministros	138,358.61	106,326.25
Servicios Generales	293,080.26	222,137.40
Transferencias Internas y Asignaciones al Sector Público	0.00	0.00
Transferencias al resto del Sector Público	0.00	0.00
Subsidios y Subvenciones	0.00	0.00
Ayudas Sociales	0.00	0.00
Pensiones y Jubilaciones	0.00	0.00
Transferencias a Fideicomisos, Mandatos y Contratos Análogos	0.00	0.00
Transferencias a la Seguridad Social	0.00	0.00
Donativos	0.00	0.00
Transferencias al Exterior	0.00	0.00
Participaciones	0.00	0.00
Aportaciones	0.00	0.00
Convenios	0.00	0.00
Otras Aplicaciones de Operación	921,645.03	106,190.04
<b>Flujos Netos de Efectivo por Actividades de Operación</b>	<b>584,902.05</b>	<b>673,836.82</b>
<b>Flujos de Efectivo de las Actividades de Inversión</b>		
<b>Origen</b>	<b>0.00</b>	<b>0.00</b>
Bienes Inmuebles, Infraestructura y Construcciones en Proceso	0.00	0.00
Bienes Muebles	0.00	0.00
Otros Origenes de Inversión	0.00	0.00
<b>Aplicación</b>	<b>0.00</b>	<b>0.00</b>
Bienes Inmuebles, Infraestructura y Construcciones en Proceso	0.00	0.00
Bienes Muebles	0.00	0.00
Otras Aplicaciones de Inversión	0.00	0.00
<b>Flujos Netos de Efectivo por Actividades de Inversión</b>	<b>0.00</b>	<b>0.00</b>
<b>Flujo de Efectivo de las Actividades de Financiamiento</b>		
<b>Origen</b>	<b>0.00</b>	<b>0.00</b>
Endeudamiento Neto	0.00	0.00
Interno	0.00	0.00
Externo	0.00	0.00
Otros Origenes de Financiamiento	0.00	0.00
<b>Aplicación</b>	<b>0.00</b>	<b>0.00</b>
Servicios de la Deuda	0.00	0.00
Interno	0.00	0.00
Externo	0.00	0.00
Otras Aplicaciones de Financiamiento	0.00	0.00
<b>Flujos netos de Efectivo por Actividades de Financiamiento</b>	<b>0.00</b>	<b>0.00</b>
<b>Incremento/Disminución Neta en el Efectivo y Equivalentes al Efectivo</b>	<b>584,902.05</b>	<b>673,836.82</b>
<b>Efectivo y Equivalentes al Efectivo al Inicio del Ejercicio</b>	<b>12,140,045.12</b>	<b>10,850,458.66</b>
<b>Efectivo y Equivalentes al Efectivo al final del Ejercicio</b>	<b>12,724,947.17</b>	<b>11,524,295.48</b>

Bajo protesta de decir verdad declaramos que los Estados Financieros y sus Notas son razonablemente correctos y responsabilidad del emisor

CP. NORA ELIA CASAS GARCÍA  
 DIRECTORA GENERAL

SECRETARÍA DE  
 EDUCACIÓN PÚBLICA  
 GOBIERNO DEL ESTADO DE  
 SAN LUIS POTOSÍ  
 INSTITUTO TECNOLÓGICO  
 SUPERIOR DE EBANO, S.L.P.  
 C.C.T. 24E10003F

CP. MARÍA DE LA LUZ MARTÍNEZ GARCÍA  
 JEFE DE SERVICIOS ADMINISTRATIVOS







**INSTITUTO TECNOLÓGICO SUPERIOR DE EBANO  
SAN LUIS POTOSÍ**

Estado Analítico de la Deuda y Otros Pasivos  
Del 01/ene/2019 Al 28/feb/2019

Fecha y hora de Impresión: 06/mar/2019 12:18 p.m.

Usu: SUPERVISOR  
Rep: rptEstadoAnaliticoDeudaYPasivos

Denominación de las Deudas	Moneda de Contratación	Institución o País Acreedor	Saldo Inicial del Periodo	Saldo Final del Periodo
<b>DEUDA PÚBLICA</b>				
<b>Corto Plazo</b>				
<b>Deuda Interna</b>				
Instituciones de Crédito	Peso	México	\$0.00	\$0.00
Títulos y Valores	Peso	México	\$0.00	\$0.00
Arrendamientos Financieros	Peso	México	\$0.00	\$0.00
<b>Deuda Externa</b>				
Organismos Financieros Internacionales	Peso	México	\$0.00	\$0.00
Deuda Bilateral	Peso	México	\$0.00	\$0.00
Títulos y Valores	Peso	México	\$0.00	\$0.00
Arrendamientos Financieros	Peso	México	\$0.00	\$0.00
Subtotal Corto Plazo	Peso	México	\$0.00	\$0.00
<b>Largo Plazo</b>				
<b>Deuda Interna</b>				
Instituciones de Crédito	Peso	México	\$0.00	\$0.00
Títulos y Valores	Peso	México	\$0.00	\$0.00
Arrendamientos Financieros	Peso	México	\$0.00	\$0.00
<b>Deuda Externa</b>				
Organismos Financieros Internacionales	Peso	México	\$0.00	\$0.00
Deuda Bilateral	Peso	México	\$0.00	\$0.00
Títulos y Valores	Peso	México	\$0.00	\$0.00
Arrendamientos Financieros	Peso	México	\$0.00	\$0.00
Subtotal Largo Plazo	Peso	México	\$0.00	\$0.00
<b>Otros Pasivos</b>				
Total Deuda y Otros Pasivos	Peso	México	\$3,073,566.01	\$2,588,038.96
	Peso	México	\$3,073,566.01	\$2,588,038.96



# INSTITUTO TECNOLÓGICO SUPERIOR DE EBANO SAN LUIS POTOSÍ

## Estado Analítico de la Deuda y Otros Pasivos

Del 01/ene/2019 Al 28/feb/2019


Fecha y hora de Impresión: 06/mar/2019 12:18 p.m.

Usu: SUPERVISOR  
Rep: rptEstadoAnaliticoDeudaYPasivos

Denominación de las Deudas	Moneda de Contratación	Institución o País Acreedor	Saldo Inicial del Periodo	Saldo Final del Periodo
----------------------------	------------------------	-----------------------------	---------------------------	-------------------------

### DEUDA PÚBLICA

"Bajo protesta de decir verdad declaramos que los Estados Financieros y sus notas son razonablemente correctos y son responsabilidad del emisor".



C.P. NORA ELIA CASAS GARCIA  
DIRECTORA GENERAL



SECRETARÍA DE  
EDUCACIÓN PÚBLICA  
GOBIERNO DEL ESTADO DE  
SAN LUIS POTOSÍ  
INSTITUTO TECNOLÓGICO  
SUPERIOR DE EBANO, S.L.P.  
C.C.T. 24818066F



CP. MARIA DE LA LUZ MARTÍNEZ GARGALLO  
JEFE DE SERVICIOS ADMINISTRATIVOS  
SERVICIOS ADMINISTRATIVOS



**INSTITUTO TECNOLÓGICO SUPERIOR DE EBANO  
SAN LUIS POTOSÍ**

Estado Analítico del Activo  
Del 01/ene/2019 al 28/feb/2019

Fecha y hora de Impresión: 06/mar/2019 12:19 p.m.

Usu: SUPERVISOR  
Rep: rptEstadoAnaliticoDeActivosYPasivos\_R

Concepto	Saldo Inicial 1	Cargos del periodo 2	Abonos del periodo 3	Saldo Final 4(1+2-3)	Variación del Periodo (4-1)
<b>ACTIVO</b>	<b>\$34,138,309.11</b>	<b>\$10,606,437.61</b>	<b>\$9,835,184.30</b>	<b>\$34,909,562.42</b>	<b>\$771,253.31</b>
ACTIVO CIRCULANTE	\$27,273,140.76	\$10,604,675.39	\$9,833,425.30	\$28,044,390.85	\$771,250.09
EFFECTIVO Y EQUIVALENTES	\$12,140,045.12	\$6,891,986.02	\$6,307,083.97	\$12,724,947.17	\$584,902.05
DERECHOS A RECIBIR EFFECTIVO O EQUIVALENTES	\$14,852,430.48	\$3,681,578.12	\$3,522,281.33	\$15,011,827.27	\$159,396.79
DERECHOS A RECIBIR BIENES O SERVICIOS	\$85,763.22	\$31,011.25	\$4,060.00	\$112,714.47	\$26,951.25
INVENTARIOS	\$0.00	\$0.00	\$0.00	\$0.00	\$0.00
ALMACENES	\$0.00	\$0.00	\$0.00	\$0.00	\$0.00
ESTIMACIÓN POR PÉRDIDA O DETERIORO DE ACTIVOS CIRCULANTES	\$0.00	\$0.00	\$0.00	\$0.00	\$0.00
OTROS ACTIVOS CIRCULANTES	\$194,901.94	\$0.00	\$0.00	\$194,901.94	\$0.00
<b>ACTIVO NO CIRCULANTE</b>	<b>\$6,865,168.35</b>	<b>\$1,762.22</b>	<b>\$1,759.00</b>	<b>\$6,865,171.57</b>	<b>\$3.22</b>
INVERSIONES FINANCIERAS A LARGO PLAZO	\$0.00	\$0.00	\$0.00	\$0.00	\$0.00
DERECHOS A RECIBIR EFFECTIVO O EQUIVALENTES A LARGO PLAZO	\$0.00	\$0.00	\$0.00	\$0.00	\$0.00
BIENES INMUEBLES, INFRAESTRUCTURA Y CONSTRUCCIONES EN PROCESO	\$4,853,400.37	\$0.00	\$0.00	\$4,853,400.37	\$0.00
BIENES MUEBLES	\$1,968,449.70	\$0.00	\$0.00	\$1,968,449.70	\$0.00
ACTIVOS INTANGIBLES	\$0.00	\$0.00	\$0.00	\$0.00	\$0.00
DEPRECIACIÓN, DETERIORO Y AMORTIZACIÓN ACUMULADA DE BIENES	\$0.00	\$0.00	\$0.00	\$0.00	\$0.00
ACTIVOS DIFERIDOS	\$43,318.28	\$1,762.22	\$1,759.00	\$43,321.50	\$3.22
ESTIMACIÓN POR PÉRDIDA O DETERIORO DE ACTIVOS NO CIRCULANTES	\$0.00	\$0.00	\$0.00	\$0.00	\$0.00
OTROS ACTIVOS NO CIRCULANTES	\$0.00	\$0.00	\$0.00	\$0.00	\$0.00



**INSTITUTO TECNOLÓGICO SUPERIOR DE EBANO  
SAN LUIS POTOSÍ**

Estado Analítico del Activo  
Del 01/ene/2019 al 28/feb/2019

Usr: SUPERVISOR  
Rep: rptEstadoAnalíticoDeActivosYPasivos\_R

Fecha y hora de Impresión: 06/mar/2019 12:19 p.m.

Concepto	Saldo Inicial	Cargos del periodo 2	Abonos del periodo 3	Saldo Final 4(1+2-3)	Variación del Periodo (4-1)
----------	---------------	----------------------	----------------------	----------------------	-----------------------------

"Bajo protesta de decir verdad declaramos que los Estados Financieros y sus notas, son razonablemente correctos y son responsabilidad del emisor".



C.P. NORA ELIA CASAS GARCIA  
DIRECTORA GENERAL

SECRETARIA DE EDUCACION PUBLICA  
GOBIERNO DEL ESTADO DE SAN LUIS POTOSI  
INSTITUTO TECNOLÓGICO SUPERIOR DE EBANO S.L.P.  
C.C.F. 28217005\*

*[Handwritten signature]*

CP. MARIA DE LA LUZ MARTINEZ GARCIA  
JEFATURA DE SERVICIOS ADMINISTRATIVOS



SERVICIOS ADMINISTRATIVOS