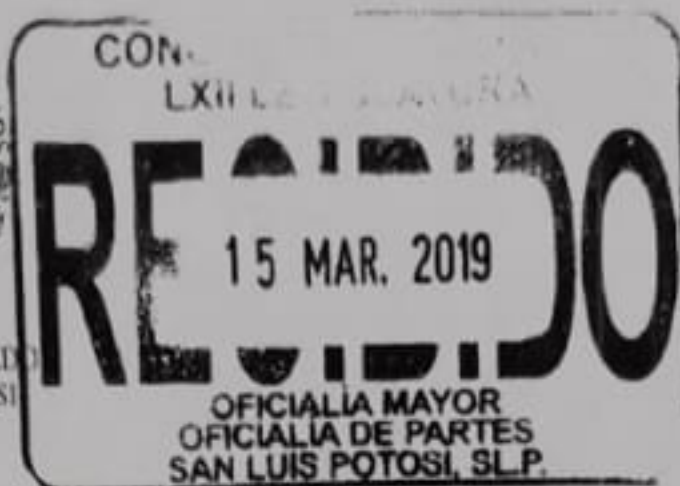




GOBIERNO DEL ESTADO
DE SAN LUIS POTOSÍ



PROSPEREMOS JUNTOS
Gobierno del Estado 2015-2021

SECRETARÍA
DE FINANZAS


DESPACHO DEL SECRETARIO.
San Luis Potosí, S.L.P.
11 de Marzo del 2019.
OFICIO SF/DT/050/2019.


DIPUTADA SONIA MENDOZA DIAZ.
PRESIDENTA DE LA DIRECTIVA DEL H. CONGRESO DEL ESTADO.
PRESENTE.


Atendiendo las instrucciones del C. Gobernador Constitucional del Estado, Juan Manuel Carreras López, y en apego a lo dispuesto en el Artículo 53 de la Constitución Política del Estado de San Luis Potosí, por su conducto hacemos llegar a ese Honorable Congreso, el Informe Financiero del Poder Ejecutivo del Estado correspondiente al Cuarto Trimestre del Ejercicio 2018.

Reiteramos a usted las seguridades de nuestro respeto y consideración.

ATENTAMENTE
SUFRAGIO EFECTIVO. NO REELECCION.


ALEJANDRO LEAL TOVIAS
SECRETARIO GENERAL DE GOBIERNO


DANIEL PEDROZA GAITAN
SECRETARIO DE FINANZAS





SECRETARÍA
DE FINANZAS

ÍNDICE



1. INFORMACIÓN CONTABLE	5
a) Estado de Situación Financiera	6-7
b) Estado de Actividades	8-9
c) Estado de Variación en la Hacienda Pública	10-11
d) Estado de Cambios en la Situación Financiera	12-13
e) Estado de Flujo de Efectivo	14-15
f) Estado Analítico del Activo	16
g) Estado Analítico de la Deuda y otros Pasivos	17
h) Notas a los Estados Financieros	18-27
2. INFORMACIÓN PRESUPUESTARIA	28
a) Estado Analítico de Ingresos	29-30
b) Estado Analítico del ejercicio del presupuesto de Egresos por objeto de gasto (Capítulo y concepto)	31-34
c) Estado Analítico del ejercicio del presupuesto de Egresos en clasificación económica (por Tipo de gasto)	35
d) Estado Analítico del ejercicio del presupuesto de Egresos por clasificación administrativa (Dependencia)	36
e) Estado Analítico del ejercicio del presupuesto de Egresos por clasificación administrativa (Poder Ejecutivo)	37
f) Estado Analítico del ejercicio del presupuesto de Egresos por clasificación administrativa (Organismos descentralizados y fideicomisos)	38
g) Estado Analítico del ejercicio del presupuesto de Egresos por clasificación funcional (Finalidad y función)	39-41
h) Estado Analítico del ejercicio del presupuesto de Egresos Clasificación por Eje y Sector de Desarrollo	42-45
i) Estado Analítico del ejercicio del presupuesto de Egresos Clasificación Programática	46
j) Ingresos	47
k) Ingresos Estatales	48
l) Ingresos por Impuestos	49
m) Ingresos por Derechos	50
n) Ingresos por Productos	51
o) Ingresos por Aprovechamientos	52
p) Ingresos por Participaciones y Aportaciones	53-54
q) Transferencias, Asignaciones, Subsidios y Otras ayudas	55
r) Participaciones y Aportaciones Federales a Municipios	56-57

ÍNDICE

s) Participaciones Federales a Municipios	58-60
t) Fondos de Aportaciones Federales a Municipios	61-62

3. DEUDA PÚBLICA	63
-------------------------	-----------


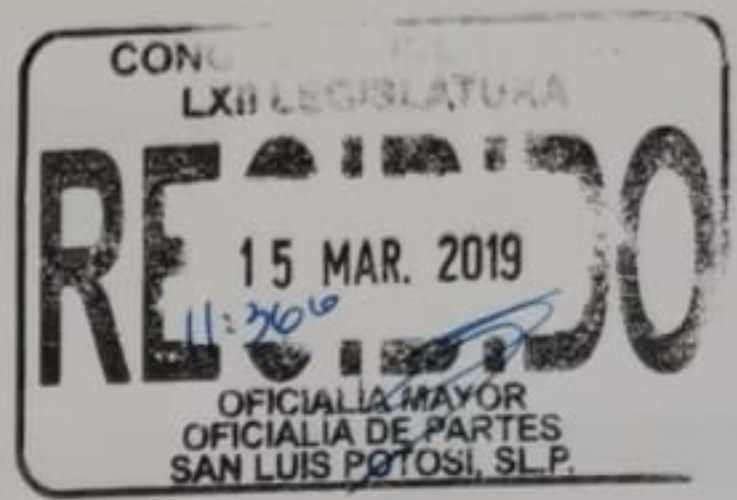
a) Clasificación por Objeto del Gasto (Capítulo y Concepto)	64
b) Endeudamiento Neto	65
c) Intereses de la Deuda	66

4. ANEXOS	67
------------------	-----------

a) Relación de Cuentas Bancarias productivas específicas	68-75
b) Relación Bienes Muebles	76-82
c) Relación Bienes Inmuebles	83-110
d) Gasto Federalizado y Reintegros	111-116
e) Relación de Esquemas Bursátiles y de Coberturas Financieras	117

5. FORMATOS DE LDF	118
---------------------------	------------

1. Estado de Situación Financiera Detallado - LDF	119-122
2. Informe Analítico de la Deuda Pública y otros Pasivos - LDF	123-124
3. Informe Analítico de Obligaciones Diferentes de Financiamientos - LDF	125
4. Balance Presupuestario - LDF	126-128
5. Estado Analítico de Ingresos Detallado - LDF	129-132
6a. Estado Analítico del Ejercicio del Presupuesto de Egresos Detallado - LDF (Clasificación por Objeto del Gasto)	133-141
6b. Estado Analítico del Ejercicio del Presupuesto de Egresos Detallado - LDF (Clasificación Administrativa)	142-157
6c. Estado Analítico del Ejercicio del Presupuesto de Egresos Detallado - LDF (Clasificación Funcional)	158-162
6d. Estado Analítico del Ejercicio del Presupuesto de Egresos Detallado - LDF (Clasificación de Servicios Personales por Categoría)	163-164



1. INFORMACIÓN CONTABLE



GOBIERNO DEL ESTADO DE SAN LUIS POTOSÍ
Estado de Situación Financiera
Poder Ejecutivo
Al 31 de Diciembre del 2018 y 2017
(Miles de Pesos)

CONCEPTO	2018	2017	CONCEPTO	2018	2017
ACTIVO			PASIVO		
Activo Circulante			Pasivo Circulante		
Efectivo y Equivalentes (Nota 3)	1,049,976	1,252,861	Cuentas por Pagar a Corto Plazo (Nota 8)	5,261,041	5,560,056
Derechos a Recibir Efectivo o Equivalentes (Nota 4)	1,030,882	1,044,878	Documentos por Pagar a Corto Plazo	0	0
Derechos a Recibir Bienes o Servicios	0	0	Porción a Corto Plazo de la Deuda Pública a Largo Plazo	0	0
Inventarios	0	0	Títulos y Valores a Corto Plazo	0	0
Almacenes	0	0	Pasivos Diferidos a Corto Plazo	0	0
Estimación por Pérdida o Deterioro de Activos Circulantes	0	0	Fondos y Bienes de Terceros en Garantía y/o Administración a Corto Plazo	0	0
Otros Activos Circulantes	0	0	Provisiones a Corto Plazo (Nota 8)	47,102	47,231
Total de Activos Circulantes	2,080,858	2,297,739	Otros Pasivos a Corto Plazo (Nota 8)	15,095	233,659
Activo No Circulante			Total de Pasivos Circulantes	5,323,238	5,840,946
Inversiones Financieras a Largo Plazo (Nota 5)	415,477	415,477	Pasivo No Circulante		
Derechos a Recibir Efectivo o Equivalentes a Largo Plazo	0	0	Cuentas por Pagar a Largo Plazo	0	0
Bienes Inmuebles, Infraestructura y Construcciones en Proceso (Nota 6)	52,673,260	50,725,048	Documentos por Pagar a Largo Plazo	0	0
Bienes Muebles (Nota 6)	2,790,069	2,726,255	Deuda Pública a Largo Plazo (Nota 9)	4,073,792	4,228,069
Activos Intangibles	3,988	1,411	Pasivos Diferidos a Largo Plazo	0	0
Depreciación, Deterioro y Amortización Acumulada de Bienes (Nota 6)	-2,364,525	-1,544,379	Fondos y Bienes de Terceros en Garantía y/o en Administración a Largo Plazo	0	0
Activos Diferidos	0	0	Provisiones a Largo Plazo	0	0
Estimación por Pérdida o Deterioro de Activos no Circulantes (Nota 7)	0	0	Total de Pasivos No Circulantes	4,073,792	4,228,069
Otros Activos no Circulantes	0	0	Total del Pasivo	9,397,030	10,069,015
Total de Activos No Circulantes	53,518,269	52,323,812	Hacienda Pública/Patrimonio		
Total del Activo	55,599,127	54,621,551	Hacienda Pública/Patrimonio Contribuido	46,876,102	46,853,880
			Aportaciones	46,848,439	46,826,217
			Donaciones de Capital	0	0
			Actualización de la Hacienda Pública/Patrimonio	27,663	27,663



GOBIERNO DEL ESTADO DE SAN LUIS POTOSÍ
 Estado de Situación Financiera
 Poder Ejecutivo
 Del 1o. de Enero al 31 de Diciembre del 2018 y 2017
 (Miles de Pesos)

CONCEPTO	2018	2017	CONCEPTO	2018	2017
			Hacienda Pública/Patrimonio Generado	-674,005	-2,301,344
			Resultados del Ejercicio (Ahorro/Desahorro)	1,454,617	2,647,139
			Resultados de Ejercicios Anteriores	-2,128,622	-4,948,483
			Revalúos	0	0
			Reservas	0	0
			Rectificaciones de Resultados de Ejercicios Anteriores	0	0
			Exceso o Insuficiencia en la Actualización de la Hacienda Pública/Patrimonio	0	0
			Resultado por Posición Monetaria	0	0
			Resultado por Tenencia de Activos no Monetarios	0	0
			Total Hacienda Pública/Patrimonio	46,202,097	44,552,536
			Total del Pasivo y Hacienda Pública/Patrimonio	55,599,127	54,621,551



GOBIERNO DEL ESTADO DE SAN LUIS POTOSÍ
Estado de Actividades
Poder Ejecutivo
Del 1o. de Enero al 31 de Diciembre del 2018 y 2017
(Miles de Pesos)

CONCEPTO	2018	2017	CONCEPTO	2018	2017
INGRESOS Y OTROS BENEFICIOS			GASTOS Y OTRAS PÉRDIDAS		
Ingresos de la Gestión (Nota 10)	3,485,277	4,865,437	Gastos de Funcionamiento	8,152,444	8,447,530
Impuestos	1,794,299	1,613,924	Servicios Personales	7,492,579	7,720,079
Cuotas y Aportaciones de Seguridad Social	0	0	Materiales y Suministros	200,795	248,730
Contribuciones de Mejoras	0	0	Servicios Generales	459,070	478,721
Derechos	1,219,578	1,167,177			
Productos de Tipo Corriente	442,958	896,518			
Aprovechamientos de Tipo Corriente	28,442	1,187,818	Transferencia, Asignaciones, Subsidios y Otras Ayudas	27,461,060	27,559,611
Ingresos por Venta de Bienes y Servicios	0	0	Transferencias Internas y Asignaciones al Sector Público	27,003,597	25,409,286
Ingresos no Comprendidos en las Fracciones de la Ley de Ingresos Causados en Ejercicios Fiscales Anteriores Pendientes de Liquidación o Pago	0	0	Transferencias al Resto del Sector Público	32,050	1,591,210
			Subsidios y Subvenciones	78,348	97,606
			Ayudas Sociales	217,017	215,676
Participaciones, Aportaciones, Transferencias, Asignaciones, Subsidios y Otras Ayudas	43,959,335	43,004,884	Pensiones y Jubilaciones	0	0
Participaciones y Aportaciones	36,525,593	35,710,903	Transferencias a Fideicomisos, Mandatos y Contratos Análogos	130,048	245,833
Transferencias, Asignaciones, Subsidios y Otras Ayudas	7,433,742	7,293,981	Transferencias a la Seguridad Social	0	0
			Donativos	0	0
Otros Ingresos y Beneficios	0	0	Transferencias al Exterior	0	0
Ingresos Financieros	0	0			
Incremento por Variación de Inventarios	0	0	Participaciones y Aportaciones	7,590,113	7,078,224
Disminución del Exceso de Estimaciones por Pérdida o Deterioro u Obsolescencia	0	0	Participaciones	3,781,052	3,500,651
Disminución del Exceso de Provisiones	0	0	Aportaciones	3,809,061	3,577,573
Otros Ingresos y Beneficios Varios	0	0	Convenios	0	0
Total de Ingresos y Otros Beneficios	47,444,612	47,870,321	Intereses, Comisiones y Otros Gastos de la Deuda Pública	355,100	333,384
			Intereses de la Deuda Pública	352,604	327,841
			Comisiones de la Deuda Pública	0	0
			Gastos de la Deuda Pública	2,094	1,891
			Costo por Coberturas	402	3,652
			Apoyos Financieros	0	0



GOBIERNO DEL ESTADO DE SAN LUIS POTOSÍ
 Estado de Actividades
 Poder Ejecutivo
 Del 1o. de Enero al 31 de Diciembre del 2018 y 2017
 (Miles de Pesos)

CONCEPTO	2018	2017	CONCEPTO	2018	2017
			Otros Gastos y Pérdidas Extraordinarias	526,200	185,672
			Estimaciones, Depreciaciones, Deterioros, Obsolescencia y Amortizaciones	526,200	185,672
			Provisiones	0	0
			Disminución de Inventarios	0	0
			Aumento por Insuficiencia de Estimaciones por Pérdida o Deterioro y Obsolescencia	0	0
			Aumento por Insuficiencia de Provisiones	0	0
			Otros gastos	0	0
			Inversión Pública	1,905,078	1,618,761
			Inversión Pública no Capitalizable	1,905,078	1,618,761
			Total de Gastos y Otras Pérdidas	45,989,995	45,223,182
			Resultados del Ejercicio (Ahorro/Desahorro)	1,454,617	2,647,139



GOBIERNO DEL ESTADO DE SAN LUIS POTOSÍ
Estado de Variación en la Hacienda Pública
Poder Ejecutivo
Del 1o. de Enero al 31 de Diciembre del 2018
(Miles de Pesos)

CONCEPTO	Hacienda Pública/ Patrimonio Contribuido	Hacienda Pública/ Patrimonio Generado de Ejercicios Anteriores	Hacienda Pública/ Patrimonio Generado del Ejercicio	Exceso o Insuficiencia en la Actualización de la Hacienda Pública/ Patrimonio	Total
Hacienda Pública/Patrimonio Contribuido Neto de 2017	46,853,880	0	0	0	46,853,880
Aportaciones	46,826,217				46,826,217
Donaciones de Capital					0
Actualización de la Hacienda Pública/Patrimonio	27,663				27,663
Hacienda Pública / Patrimonio Generado Neto de 2017	0	-4,948,483	2,647,139	0	-2,301,344
Resultados del Ejercicio (Ahorro/Desahorro)			2,647,139		2,647,139
Resultados de Ejercicios Anteriores		-4,948,483			-4,948,483
Revalúos					0
Reservas					0
Rectificaciones de Resultados de Ejercicios Anteriores					0
Exceso o Insuficiencia en la Actualización de la Hacienda Pública/Patrimonio Neto de 2017	0	0	0	0	0
Resultado de Posición Monetaria					0
Resultado por Tenencia de Activos no Monetarios					0
Hacienda Pública / Patrimonio Neto Final de 2017	46,853,880	-4,948,483	2,647,139	0	44,552,536
Cambios en la Hacienda Pública / Patrimonio Generado Neto de 2018	22,222	0	0	0	22,222
Aportaciones	22,222				22,222
Donaciones de Capital					0
Actualización de la Hacienda Pública/Patrimonio					0
Variaciones de la Hacienda Pública/Patrimonio Contribuido Neto de 2018	0	2,819,861	-1,192,522	0	1,627,339
Resultados del Ejercicio (Ahorro/Desahorro)			1,454,617		1,454,617
Resultados de Ejercicios Anteriores		2,819,861	-2,647,139		172,722
Revalúos					0
Reservas					0



GOBIERNO DEL ESTADO DE SAN LUIS POTOSÍ
 Estado de Variación en la Hacienda Pública
 Poder Ejecutivo
 Del 1o. de Enero al 31 de Diciembre del 2018
 (Miles de Pesos)

CONCEPTO	Hacienda Pública/ Patrimonio Contribuido	Hacienda Pública/ Patrimonio Generado de Ejercicios Anteriores	Hacienda Pública/ Patrimonio Generado del Ejercicio	Exceso o Insuficiencia en la Actualización de la Hacienda Pública/ Patrimonio	Total
Rectificaciones de Resultados de Ejercicios Anteriores					0
Cambios en el Exceso o Insuficiencia en la Actualización de la Hacienda Pública/ Patrimonio Neto de 2018	0	0	0	0	0
Resultado de Posición Monetaria					0
Resultado por Tenencia de Activos no Monetarios					0
Hacienda Pública / Patrimonio Neto Final de 2018	46,876,102	-2,128,622	1,454,617	0	46,202,097



GOBIERNO DEL ESTADO DE SAN LUIS POTOSÍ
Estado de Cambios en la Situación Financiera
Poder Ejecutivo
Del 1o. de Enero al 31 de Diciembre del 2018
(Miles de Pesos)

CONCEPTO	Origen	Aplicación	CONCEPTO	Origen	Aplicación
Activo	1,037,027	2,014,603	Pasivo	0	671,985
Activo Circulante	216,881	0	Pasivo Circulante	0	517,708
Efectivo y Equivalentes	202,885	0	Cuentas por Pagar a Corto Plazo	0	299,015
Derechos a Recibir Efectivo o Equivalentes	13,996	0	Documentos por Pagar a Corto Plazo	0	0
Derechos a Recibir Bienes o Servicios	0	0	Porción a Corto Plazo de la Deuda Pública a Largo Plazo	0	0
Inventarios	0	0	Títulos y Valores a Corto Plazo	0	0
Almacenes	0	0	Pasivos Diferidos a Corto Plazo	0	0
Estimación por Pérdida o Deterioro de Activos Circulantes	0	0	Fondos y Bienes de Terceros en Garantía y/o Administración a Corto Plazo	0	0
Otros Activos Circulantes	0	0	Provisiones a Corto Plazo	0	129
Activo No Circulante	820,146	2,014,603	Otros Pasivos a Corto Plazo	0	218,564
Inversiones Financieras a Largo Plazo	0	0	Pasivo No Circulante	0	154,277
Derechos a Recibir Efectivo o Equivalentes a Largo Plazo	0	0	Cuentas por Pagar a Largo Plazo	0	0
Bienes Inmuebles, Infraestructura y Construcciones en Proceso	0	1,948,212	Documentos por Pagar a Largo Plazo	0	0
Bienes Muebles	0	63,814	Deuda Pública a Largo Plazo	0	154,277
Activos Intangibles	0	2,577	Pasivos Diferidos a Largo Plazo	0	0
Depreciación, Deterioro y Amortización Acumulada de Bienes	820,146	0	Fondos y Bienes de Terceros en Garantía y/o en Administración a Largo Plazo	0	0
Activos Diferidos	0	0	Provisiones a Largo Plazo	0	0
Estimación por Pérdida o Deterioro de Activos no Circulantes	0	0	HACIENDA PÚBLICA/PATRIMONIO	2,842,083	1,192,522
Otros Activos no Circulantes	0	0	Hacienda Pública/Patrimonio Contribuido	22,222	0
			Aportaciones	22,222	0
			Donaciones de Capital	0	0
			Actualización de la Hacienda Pública/Patrimonio	0	0
			Hacienda Pública/Patrimonio Generado	2,819,861	1,192,522
			Resultados del Ejercicio (Ahorro/ Desahorro)	0	1,192,522
			Resultados de Ejercicios Anteriores	2,819,861	0
			Revalúos	0	0
			Reservas	0	0



GOBIERNO DEL ESTADO DE SAN LUIS POTOSÍ
Estado de Cambios en la Situación Financiera
Poder Ejecutivo
Del 1o. de Enero al 31 de Diciembre del 2018
(Miles de Pesos)

CONCEPTO	Origen	Aplicación	CONCEPTO	Origen	Aplicación
			Rectificaciones de Resultados de Ejercicios Anteriores	0	0
			Exceso o Insuficiencia en la Actualización de la Hacienda Pública/Patrimonio	0	0
			Resultado por Posición Monetaria	0	0
			Resultado por Tenencia de Activos no Monetarios	0	0



GOBIERNO DEL ESTADO DE SAN LUIS POTOSÍ
Estado de Flujos de Efectivo
Del 1o. de Enero al 31 de Diciembre del 2018 y 2017
(Miles de Pesos)

CONCEPTO	2018	2017	CONCEPTO	2018	2017
Flujos de Efectivo de las Actividades de Operación			Flujos de Efectivo de las Actividades de Inversión		
Origen	47,444,612	47,870,321	Origen	701,341	2,686,877
Impuestos	1,794,299	1,613,924	Bienes Inmuebles, Infraestructura y Construcciones en Proceso	0	0
Cuotas y Aportaciones de Seguridad Social	0	0	Bienes Muebles	0	0
Contribuciones de mejoras	0	0	Otros Orígenes de Inversión	701,341	2,686,877
Derechos	1,219,578	1,167,177	Aplicación	2,730,766	5,709,402
Productos de Tipo Corriente	442,958	896,518	Bienes Inmuebles, Infraestructura y Construcciones en Proceso	1,948,212	4,291,549
Aprovechamientos de Tipo Corriente	28,442	1,187,818	Bienes Muebles	63,814	41,475
Ingresos por Venta de Bienes y Servicios	0	0	Otras Aplicaciones de Inversión	718,740	1,376,378
Ingresos no Comprendidos en las Fracciones de la Ley de Ingresos Causados en Ejercicios Fiscales Anteriores Pendientes de Liquidación o Pago	0	0	Flujos Netos de Efectivo por Actividades de Inversión	-2,029,425	-3,022,525
Participaciones y Aportaciones	36,525,593	35,710,903	Flujo de Efectivo de las Actividades de Financiamiento		
Transferencias, Asignaciones y Subsidios y Otras Ayudas	7,433,742	7,293,981	Origen	0	0
Otros Orígenes de Operación	0	0	Endeudamiento Neto	0	0
Aplicación	45,463,795	45,037,510	Interno	0	0
Servicios Personales	7,492,579	7,720,079	Externo	0	0
Materiales y Suministros	200,795	248,730	Otros Orígenes de Financiamiento	0	0
Servicios Generales	459,070	478,721	Aplicación	154,277	147,991
Transferencias Internas y Asignaciones al Sector Público	27,003,597	25,409,286	Servicios de la Deuda	154,277	147,991
Transferencias al resto del Sector Público	32,050	1,591,210	Interno	154,277	147,991
Subsidios y Subvenciones	78,348	97,606	Externo	0	0
Ayudas Sociales	217,017	215,676	Otras Aplicaciones de Financiamiento	0	0
Pensiones y Jubilaciones	0	0	Flujos netos de Efectivo por Actividades de Financiamiento	-154,277	-147,991
Transferencias a Fideicomisos, Mandatos y Contratos Análogos	130,048	245,833	Incremento/Disminución Neta en el Efectivo y Equivalentes al Efectivo		
Transferencias a la Seguridad Social	0	0	Efectivo y Equivalentes al Efectivo al Inicio del Ejercicio	1,252,861	1,590,566
Donativos	0	0	Efectivo y Equivalentes al Efectivo al Final del Ejercicio	1,049,976	1,252,861
Transferencias al Exterior	0	0			
Participaciones	3,781,052	3,500,651			
Aportaciones	3,809,061	3,577,573			
Convenios	0	0			



GOBIERNO DEL ESTADO DE SAN LUIS POTOSÍ
Estado de Flujos de Efectivo
Del 1o. de Enero al 31 de Diciembre del 2018 y 2017
(Miles de Pesos)

CONCEPTO	2018	2017	CONCEPTO	2018	2017
Otras Aplicaciones de Operación	2,260,178	1,952,145			
Flujos Netos de Efectivo por Actividades de Operación	1,980,817	2,832,811			



GOBIERNO DEL ESTADO DE SAN LUIS POTOSÍ
Estado Analítico del Activo
Poder Ejecutivo
Del 1o. de Enero al 31 de Diciembre del 2018
(Miles de Pesos)

CONCEPTO	Saldo Inicial 1	Cargos del Periodo 2	Abonos del Periodo 3	Saldo Final 4 (1+2-3)	Variación del Periodo (4-1)
ACTIVO	54,621,551	157,851,565	156,873,989	55,599,127	977,576
Activo Circulante	2,297,739	155,684,751	155,901,632	2,080,858	-216,881
Efectivo y Equivalentes	1,252,861	138,572,367	138,775,252	1,049,976	-202,885
Derechos a Recibir Efectivo o Equivalentes	1,044,878	17,112,384	17,126,380	1,030,882	-13,996
Derechos a Recibir Bienes o Servicios	0	0	0	0	0
Inventarios	0	0	0	0	0
Almacenes	0	0	0	0	0
Estimación por Pérdida o Deterioro de Activos Circulantes	0	0	0	0	0
Otros Activos Circulantes	0	0	0	0	0
Activo No Circulante	52,323,812	2,166,814	972,357	53,518,269	1,194,457
Inversiones Financieras a Largo Plazo	415,477	0	0	415,477	0
Derechos a Recibir Efectivo o Equivalentes a Largo Plazo	0	0	0	0	0
Bienes Inmuebles, Infraestructura y Construcciones en Proceso	50,725,048	2,042,287	94,075	52,673,260	1,948,212
Bienes Muebles	2,726,255	67,213	3,399	2,790,069	63,814
Activos Intangibles	1,411	2,577	0	3,988	2,577
Depreciación, Deterioro y Amortización Acumulada de Bienes	-1,544,379	54,737	874,883	-2,364,525	-820,146
Activos Diferidos	0	0	0	0	0
Estimación por Pérdida o Deterioro de Activos no Circulantes	0	0	0	0	0
Otros Activos no Circulantes	0	0	0	0	0



GOBIERNO DEL ESTADO DE SAN LUIS POTOSÍ
Estado Analítico de la Deuda y Otros Pasivos
Del 1o. de Enero al 31 de Diciembre del 2018

Denominación de las Deudas	Moneda de Contratación	Institución o País Acreedor	Saldo Inicial del Periodo	Saldo Final del Periodo
DEUDA PÚBLICA				
Corto Plazo				
Deuda Interna				
Instituciones de Crédito				
Títulos y Valores				
Arrendamientos Financieros				
Deuda Externa				
Organismos Financieros Internacionales				
Deuda Bilateral				
Títulos y Valores				
Arrendamientos Financieros				
<i>Subtotal Corto Plazo</i>				
Largo Plazo				
Deuda Interna			4,228,069	4,073,792
Instituciones de Crédito	PESOS	BANORTE	2,175,087	2,142,181
Instituciones de Crédito	PESOS	BANOBRAS	155,694	155,694
Instituciones de Crédito	PESOS	BANORTE	494,858	390,677
Títulos y Valores	PESOS	BANORTE	1,402,430	1,385,240
Deuda Externa				
Organismos Financieros Internacionales				
Deuda Bilateral				
Títulos y Valores				
Arrendamientos Financieros				
<i>Subtotal Largo Plazo</i>				
Otros Pasivos			5,840,946	5,323,238
Total Deuda y Otros Pasivos			10,069,015	9,397,030



NOTAS A LOS ESTADOS FINANCIEROS

NOTAS DE GESTION ADMINISTRATIVA
AL 31 DE DICIEMBRE DE 2018

NOTA No. 1 **MARCO LEGAL:**

En cumplimiento a lo dispuesto en el artículo 53 de la Constitución Política del Estado, La Cuenta Pública del Poder Ejecutivo del Estado deberá presentarse en forma anual al Congreso del Estado y, en sus recesos, a la Diputación Permanente, a más tardar el día quince del mes de marzo del año siguiente al que corresponda su ejercicio., se establece la obligación de presentar información financiera sobre el ejercicio del presupuesto autorizado en dicho periodo.

La Ley Orgánica de la Administración Pública del Estado establece que será la Secretaría de Finanzas la encargada de la glosa preventiva de los Ingresos y Gastos del Gobierno del Estado, de la elaboración de los Informes Financieros y de la atención referente ante la Auditoría Superior del Estado para dar cumplimiento a lo dispuesto en el artículo 53 de la Constitución Política del Estado y el artículo 33 fracción XXV de la Ley Orgánica de la Administración Pública Estatal, así como también, en el artículo 53 de la Ley General de Contabilidad Gubernamental que refiere que la Cuenta Pública en las Entidades Federativas deberá atender lo establecido en su Marco Legal Vigente para su presentación.

En apego al artículo 52 de la Ley General de Contabilidad Gubernamental, se presentan los Estados Financieros y demás Información Presupuestaria, Programática y Contable, del cuarto trimestre 2018.



NOTAS A LOS ESTADOS FINANCIEROS

NOTAS DE GESTION ADMINISTRATIVA
AL 31 DE DICIEMBRE DE 2018

NOTA No. 2 BASES DE PREPARACION DE LOS ESTADOS FINANCIEROS:

Los Estados Financieros que se acompañan, fueron preparados de acuerdo con las reglas de Contabilidad Gubernamental autorizadas por la Secretaría de Hacienda y Crédito Público a través del Consejo Nacional de Armonización Contable, por la Ley General de Contabilidad Gubernamental, sus Postulados Básicos, sus Marcos Conceptuales, los lineamientos publicados por el CONAC, la Ley de Presupuesto y Responsabilidad Hacendaria del Estado y Municipios de San Luis Potosí, la Ley de Ingresos y Ley de Presupuesto de Egresos para el Ejercicio 2018, que son coincidentes con las Normas de Información Financiera, con la excepción de que en dichas reglas, no requieren el reconocimiento de los efectos de la inflación en la información financiera.

Todos los eventos que afectan en forma económica al Sector Central y a los Organismos Descentralizados, se cuantifican en términos monetarios y se registran al costo histórico en moneda nacional.

a) Inversiones Temporales:

Las inversiones en valores se valúan de acuerdo a su importe de adquisición adicionado por los intereses devengados y cobrados, representando el monto de la inversión de excedentes de fondos de la Tesorería, cuya recuperación se efectuará en plazos inferiores a tres meses.

b) Activo no Circulante:

Constituido por el conjunto de bienes, valores y derechos de realización o disponibilidad con un plazo mayor a doce meses. Los bienes muebles e inmuebles se registran a su costo de adquisición y/o construcción incluyendo en estos últimos, los conceptos de mano de obra, material y gastos directos e indirectos, así como en los primeros los gastos efectuados en el proceso de importación según sea el caso. Por lo que corresponde de igual manera a los bienes Inmuebles, en algunos casos les corresponde el valor catastral como requisito mínimo de registro.

c) Deuda Pública a Largo Plazo:

La Deuda Pública representada en los Estados Financieros corresponde al saldo del Capital insoluto en los contratos de Deuda que se tienen con los Bancos: Banorte y Banobras.

d) Hacienda Pública:

La Hacienda Pública está conformada de la siguiente manera:

- Aportaciones y/o Patrimonio Propio (Los bienes, derechos y obligaciones, el reconocimiento de las adquisiciones de bienes muebles e inmuebles realizadas en el ejercicio), (Patrimonio Contribuido).
- Actualizaciones de la Hacienda Pública (Patrimonio Contribuido).
- Los Resultados de Ejercicios Anteriores obtenidos (Patrimonio Generado).
- El Resultado del Ejercicio ahorro/desahorro (Patrimonio Generado).

**NOTAS A LOS ESTADOS FINANCIEROS**NOTAS DE GESTIÓN ADMINISTRATIVA
AL 31 DE DICIEMBRE DE 2018

NOTAS DE DESGLOSE

NOTA No. 3 EFFECTIVO Y EQUIVALENTES:

Recursos a corto plazo de gran liquidez que son fácilmente convertibles en importes determinados de efectivo, estando sujetos a un riesgo mínimo de cambio en su valor. La integración de este rubro se representa bajo la cuenta de Bancos/ Tesorería y Otros Efectivos y Equivalentes:

**AL 31 DE DICIEMBRE DE 2018
(Miles de Pesos)
Admón. Central**

Bancos/Tesorería	\$ 1,049,976
Bancos/Dependencias y otros	0
Inversiones temporales	0
Fondos con afectación específica	0
Total	\$ 1,049,976

A la fecha estos recursos están comprometidos y/o etiquetados bajo los esquemas de Adquisición, Construcción, Remodelación, Servicios, Operación, etc. de las obras y acciones encaminadas por el Gobierno del Estado y que forman parte del Ejercicio Presupuestal establecido en el Presupuesto de Egresos para el Ejercicio Fiscal 2018.

**NOTAS A LOS ESTADOS FINANCIEROS**NOTAS DE GESTIÓN ADMINISTRATIVA
AL 31 DE DICIEMBRE DE 2018

NOTAS DE DESGLOSE

NOTA No. 4 DERECHOS A RECIBIR EFECTIVO O EQUIVALENTES:

Representan los derechos de cobro originados en el desarrollo de las actividades financieras, económicas y sociales del ente público, que se producen como resultado de la venta de bienes o prestación de servicios, préstamos concedidos, operaciones de Tesorería, Inventarios, avances y anticipos y otros derechos generados, de los cuales se espera recibir una contraprestación representada en recursos, bienes o servicios; en un plazo menor o igual a doce meses.

Este rubro está integrado de la siguiente manera:

**AL 31 DE DICIEMBRE DE 2018
(Miles de Pesos)
Admón. Central**

Deudores Diversos	\$ 989,540
Ingresos por Recuperar a Corto Plazo	8,579
Deudores por Anticipos de Tesorería	7,489
Préstamos Otorgados	25,274
Total	\$ 1,030,882

**NOTAS A LOS ESTADOS FINANCIEROS**NOTAS DE GESTIÓN ADMINISTRATIVA
AL 31 DE DICIEMBRE DE 2018

NOTAS DE DESGLOSE

NOTA No. 5 ACTIVO NO CIRCULANTE, INVERSIONES FINANCIERAS A L. P.:

Este rubro está integrado de la siguiente manera:

AL 31 DE DICIEMBRE DE 2018
(Miles de Pesos)
Admón. Central

Fideicomisos, Mandatos y Contratos A.	\$ 415,477
Total	\$ 415,477

Este importe representa el monto de los recursos destinados a fideicomisos, mandatos y contratos análogos para el ejercicio de las funciones encomendadas.



NOTAS A LOS ESTADOS FINANCIEROS

NOTAS DE GESTIÓN ADMINISTRATIVA
AL 31 DE DICIEMBRE DE 2018

NOTAS DE DESGLOSE

NOTA No.6 ACTIVO NO CIRCULANTE (BIENES MUEBLES E INMUEBLES):

Este rubro está integrado de la siguiente manera:

AL 31 DE DICIEMBRE DE 2018
(Miles de Pesos)
Admón. Central

Bienes Muebles	\$ 2,790,069
Bienes Inmuebles	52,673,260
Activos Intangibles	3,988
Depreciación Acumulada	(2,364,525)
Total	\$ 53,102,792

Representa el monto de las adquisiciones de todo tipo de bienes inmuebles, infraestructura y construcciones; así como los gastos derivados de actos de su adquisición, adjudicación, expropiación e indemnización y los que se generen por estudios de pre-inversión; así como también todas las adquisiciones de todos los bienes muebles adquiridos para la prestación del servicio público en sus diferentes segmentos y la depreciación acumulada al monto original de la inversión.

Durante el proceso de entrega recepción de la Secretaría llevado a cabo el 28 de Septiembre de 2015, no se recibió el registro patrimonial al que hace mención el artículo 23 de la Ley General de Contabilidad Gubernamental debidamente identificado, por lo que los estados financieros no reflejaban la realidad del patrimonio del Estado, teniendo un total de bienes inmuebles por \$ 36,053,158. Durante la presente Administración se lleva a cabo el proceso de actualización de la incorporación de los mismos a fin de dar cumplimiento a lo establecido en la citada Ley.

Se lleva a cabo la revaluación de los inmuebles propiedad del Estado por peritos certificados en la materia, así como por el Instituto Registral y Catastral, a fin de tener el valor real de los mismos, este trabajo se continuará ejecutando durante la presente administración al cierre de este ejercicio nuestros bienes inmuebles se han incrementado por \$16 mil 620 millones 102 mil pesos.

**NOTAS A LOS ESTADOS FINANCIEROS**NOTAS DE GESTIÓN ADMINISTRATIVA
AL 31 DE DICIEMBRE DE 2018

NOTAS DE DESGLOSE

NOTA No. 7 ESTIMACIÓN POR PÉRDIDA O DETERIORO DE ACTIVOS NO CIRCULANTES.

Representa el monto de las estimaciones que se establecen anualmente por contingencia, de acuerdo a los lineamientos que emita el CONAC, con el fin prever las pérdidas derivadas del deterioro de los activos no circulantes emitidos en un plazo mayor a doce meses.

AL 31 DE DICIEMBRE DE 2018
(Miles de Pesos)
Admón. Central

Intereses por Devengar	0.0
Total	\$ 0.0

Estos saldos nos representan obligaciones provisionadas para el ejercicio 2018 en cuanto a cubrir lo correspondiente a los intereses que se devengarán en dicho ejercicio.

**NOTAS A LOS ESTADOS FINANCIEROS**NOTAS DE GESTIÓN ADMINISTRATIVA
AL 31 DE DICIEMBRE DE 2018

NOTAS DE DESGLOSE

NOTA No. 8 PASIVO CIRCULANTE:

El importe reflejado en el Estado de Situación Financiera de la Administración Central asciende a la cantidad de \$5 mil 323 millones 238 mil pesos del total de Pasivos Circulantes.

AL 31 DE DICIEMBRE DE 2018**(Miles de Pesos)****Admón. Central**

Cuentas por Pagar a Corto Plazo	5,261,041
Documentos por Pagar a Corto Plazo	0
Porción a Corto Plazo de la Deuda	0
Provisiones a Corto Plazo	47,102
Pasivos Diferidos a Corto Plazo	0
Otros Pasivos a Corto Plazo	15,095
Total	\$ 5,323,238



NOTAS A LOS ESTADOS FINANCIEROS

NOTAS DE GESTION ADMINISTRATIVA

AL 31 DE DICIEMBRE DE 2018

PASIVOS CONTINGENTES

NO APLICA



NOTAS A LOS ESTADOS FINANCIEROS

NOTAS DE GESTIÓN ADMINISTRATIVA
AL 31 DE DICIEMBRE DE 2018

NOTA No. 9 DEUDA PÚBLICA A LARGO PLAZO:

La Deuda Pública está integrada de la siguiente manera:

AL 31 DE DICIEMBRE DE 2018
(Miles de Pesos)

Administración Central	Total
Banorte Reestructura 2,678 Mdp.	\$ 2,142,180
Banorte Clúster Automotriz 750 Mdp.	390,677
Banorte Refinanciamiento Crédito Santander 1,430 Mdp.	1,385,240
Banobras FONREC 72 Mdp.	71,984
Banobras FONREC 85 Mdp.	83,710
Total	\$ 4,073,792

Estos saldos corresponden al capital insoluto adeudado de acuerdo al esquema contratado con cada Institución de Crédito. El crédito de Banorte originalmente contratado en 2008 por un monto de \$ 2,678.8 millones de pesos a una tasa TIIE + 0.45% fue reestructurado a un plazo de 20 años en diciembre de 2015.

El crédito de Banorte contratado en diciembre de 2015 por un monto de \$1,430.1 millones de pesos fue contratado a una tasa TIIE + 0.45%, el cual fue destinado al pago del Crédito Santander a un plazo de 20 años.

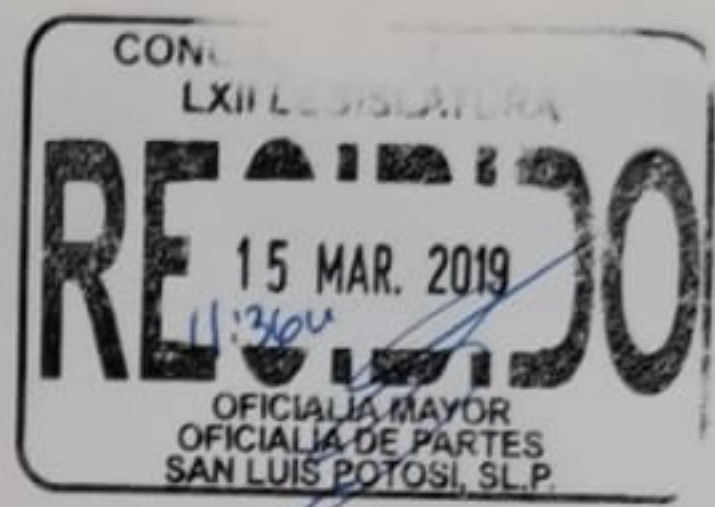
Los créditos de BANOBRAS denominados FONREC, fueron contratados en un esquema en el cual el Estado solamente pagará los intereses durante 20 años y la amortización del capital la realizará la Federación al vencimiento a través del Fideicomiso Fondo de Reconstrucción de Entidades Federativas (FONREC) con el producto de la redención de los Bonos Cupón Cero adquiridos por el fideicomiso al inicio de los créditos, la tasa de interés de dichos créditos es fija.

Por lo que respecta al Crédito destinado para el Programa de Fortalecimiento al Clúster Automotriz, este fue contratado con Banorte en Diciembre de 2014 por un monto de 750 millones de pesos, a una tasa TIIE + 0.65% a un plazo de 7 años.

NOTA No. 10 INGRESOS:

La disminución en los Ingresos de Gestión de 2018 en comparativa con 2017, se debe a que en 2017 se recibieron ingresos adicionales a lo presupuestado por conceptos atípicos tales como la indemnización por la cancelación del proyecto Ford, así como el pago de incentivos fiscales en apego al Convenio de Colaboración Administrativa.

“BAJO PROTESTA DE DECIR VERDAD DECLARAMOS QUE LOS ESTADOS FINANCIEROS Y SUS NOTAS, SON RAZONABLEMENTE CORRECTOS Y SON RESPONSABILIDAD DEL EMISOR”



2. INFORMACIÓN PRESUPUESTARIA



Gobierno del Estado de San Luis Potosí, SLP.
Estado Analítico de Ingresos
Del 01 de Enero Al 31 de Diciembre de 2018

Rubro de Ingresos	Ingreso					Diferencia
	Estimado	Ampliaciones y Reducciones	Modificado	Devengado	Recaudado	
		-2	(3= 1 + 2)	-4	-5	
Impuestos	1,348,499	-	1,348,499	1,794,299	1,794,299	445,800
Cuotas y Aportaciones de Seguridad Social	-	-	-	-	-	-
Contribuciones de Mejoras	-	-	-	-	-	-
Derechos	1,918,056	1,191,240	3,109,296	2,410,818	2,410,818	492,762
Productos	328,626	84,670	413,296	527,628	527,628	199,002
Corriente	296,150	84,670	380,820	381,171	381,171	85,021
Capital	32,476	-	32,476	146,457	146,457	113,981
Aprovechamientos	65,972	133,632	199,604	162,074	162,074	96,102
Corriente	65,972	133,632	199,604	162,074	162,074	96,102
Capital	-	-	-	-	-	-
Ingresos por Ventas de Bienes y Servicios	-	-	-	-	-	-
Participaciones y Aportaciones	35,064,027	-	35,064,027	36,525,592	36,525,592	1,461,565
Transferencias, Asignaciones, Subsidios y Otras Ayudas	5,109,965	-	5,109,965	7,433,743	7,433,743	2,323,778
Ingresos Derivados de Financiamientos	-	-	-	-	-	-
Total	43,835,145	1,409,542	45,244,687	48,854,154	48,854,154	5,019,009
<i>Ingresos excedentes¹</i>						



GOBIERNO DEL ESTADO DE SAN LUIS POTOSÍ
Estado Analítico de Ingresos
Del 01 de Enero Al 31 de Diciembre de 2018

Estado Analítico de Ingresos Por Fuente de Financiamiento	Ingreso					Diferencia (6= 5 - 1)
	Estimado	Ampliaciones y Reducciones	Modificado	Devengado	Recaudado	
		-2	(3= 1 + 2)	-4	-5	
Ingresos del Gobierno	43,835,145	1,409,542	45,244,687	48,854,154	48,854,154	5,019,009
Impuestos	1,348,499	-	1,348,499	1,794,299	1,794,299	445,800
Contribuciones de Mejoras	-	-	-	-	-	-
Derechos	1,918,056	1,191,240	3,109,296	2,410,818	2,410,818	492,762
Productos	328,626	84,670	413,296	527,628	527,628	199,002
Corriente	296,150	84,670	380,820	381,171	381,171	85,021
Capital	32,476	-	32,476	146,457	146,457	113,981
Aprovechamientos	65,972	133,632	199,604	162,074	162,074	96,102
Corriente	65,972	133,632	199,604	162,074	162,074	96,102
Capital	-	-	-	-	-	-
Participaciones y Aportaciones	35,064,027	-	35,064,027	36,525,592	36,525,592	1,461,565
Transferencias, Asignaciones, Subsidios y Otras Ayudas	5,109,965	-	5,109,965	7,433,743	7,433,743	2,323,778
Ingresos de Organismos y Empresas	-	-	-	-	-	-
Cuotas y Aportaciones de Seguridad Social	-	-	-	-	-	-
Ingresos por Ventas de Bienes y Servicios	-	-	-	-	-	-
Transferencias, Asignaciones, Subsidios y Otras Ayudas	-	-	-	-	-	-
Ingresos Derivados de Financiamiento	-	-	-	-	-	-
Ingresos Derivados de Financiamientos	-	-	-	-	-	-
Total	43,835,145	1,409,542	45,244,687	48,854,154	48,854,154	5,019,009
Ingresos excedentes ¹						



GOBIERNO DEL ESTADO DE SAN LUIS POTOSÍ
Estado Analítico del Ejercicio del Presupuesto de Egresos
Clasificación por Objeto del Gasto (Capítulo y Concepto)
Del 01 de Enero Al 31 de Diciembre de 2018

Concepto	Egresos					Subejercicio
	Aprobado	Ampliaciones/ (Reducciones)	Modificado	Devengado	Pagado	
	1	2	3 = (1 + 2)	4	5	
Servicios Personales	7,299,502	193,077	7,492,579	7,492,579	7,184,164	-
Remuneraciones al Personal de Carácter Permanente	3,140,319	84,819	3,225,138	3,225,138	3,225,138	-
Remuneraciones al Personal de Carácter Transitorio	127,656	-13,494	114,162	114,162	113,793	-
Remuneraciones Adicionales y Especiales	811,836	14,360	826,196	826,196	826,196	-
Seguridad Social	687,526	-57,941	629,585	629,585	503,620	-
Otras Prestaciones Sociales y Económicas	2,291,924	297,197	2,589,121	2,589,121	2,407,055	-
Previsiones	140,398	-140,398	-	-	-	-
Pago de Estímulos a Servidores Públicos	99,843	8,534	108,377	108,377	108,362	-
Materiales y Suministros	234,909	-34,113	200,796	200,796	176,932	-
Materiales de Administración, Emisión de Documentos y Artículos Oficiales	52,701	-22,200	30,501	30,501	25,098	-
Alimentos y Utensilios	77,666	-4,668	72,998	72,998	64,117	-
Materias Primas y Materiales de Producción y Comercialización	7	-7	-	-	-	-
Materiales y Artículos de Construcción y de Reparación	6,422	933	7,355	7,355	4,164	-
Productos Químicos, Farmacéuticos y de Laboratorio	5,826	957	6,783	6,783	5,734	-
Combustibles, Lubricantes y Aditivos	88,870	-13,221	75,649	75,649	71,194	-
Vestuario, Blancos, Prendas de Protección y Artículos Deportivos	1,277	5,148	6,425	6,425	5,865	-
Materiales y Suministros Para Seguridad	-	-	-	-	-	-
Herramientas, Refacciones y Accesorios Menores	2,140	-1,055	1,085	1,085	760	-
Servicios Generales	554,633	-95,563	459,070	459,070	399,740	-
Servicios Básicos	107,812	-27,137	80,675	80,675	79,425	-
Servicios de Arrendamiento	77,468	3,995	81,463	81,463	65,044	-



GOBIERNO DEL ESTADO DE SAN LUIS POTOSÍ
Estado Analítico del Ejercicio del Presupuesto de Egresos
Clasificación por Objeto del Gasto (Capítulo y Concepto)
Del 01 de Enero Al 31 de Diciembre de 2018

Concepto	Egresos					Subejercicio
	Aprobado	Ampliaciones/ (Reducciones)	Modificado	Devengado	Pagado	
	1	2	3 = (1 + 2)	4	5	
Servicios Profesionales, Científicos, Técnicos y Otros Servicios	23,867	5,077	28,944	28,944	23,965	-
Servicios Financieros, Bancarios y Comerciales	47,073	-32,071	15,002	15,002	14,985	-
Servicios de Instalación, Reparación, Mantenimiento y Conservación	59,877	1,665	61,542	- 61,542	54,864	-
Servicios de Comunicación Social y Publicidad	51,660	-2,816	48,844	48,844	45,527	-
Servicios de Traslado y Viáticos	23,466	-12,067	11,399	11,399	11,368	-
Servicios Oficiales	14,142	-467	13,675	13,675	11,209	-
Otros Servicios Generales	149,268	-31,742	117,526	117,526	93,353	-
Transferencias, Asignaciones, Subsidios y Otras Ayudas	25,182,553	3,688,049	28,870,602	28,870,602	28,361,451	-
Transferencias Internas y Asignaciones al Sector Público	24,846,523	3,566,616	28,413,139	28,413,139	27,916,959	-
Transferencias al Resto del Sector Público	-	32,050	32,050	32,050	31,150	-
Subsidios y Subvenciones	8,483	69,865	78,348	78,348	77,835	-
Ayudas Sociales	327,547	-110,530	217,017	217,017	215,359	-
Pensiones y Jubilaciones	-	-	-	-	-	-
Transferencias a Fideicomisos, Mandatos y Otros Análogos	-	130,048	130,048	130,048	120,148	-
Transferencias a la Seguridad Social	-	-	-	-	-	-
Donativos	-	-	-	-	-	-
Transferencias al Exterior	-	-	-	-	-	-
Bienes Muebles, Inmuebles e Intangibles	1,356	65,036	66,392	66,392	41,881	-
Mobiliario y Equipo de Administración	1,036	16,232	17,268	17,268	8,964	-
Mobiliario y Equipo Educativo y Recreativo	-	962	962	962	656	-



GOBIERNO DEL ESTADO DE SAN LUIS POTOSÍ
Estado Analítico del Ejercicio del Presupuesto de Egresos
Clasificación por Objeto del Gasto (Capítulo y Concepto)
Del 01 de Enero Al 31 de Diciembre de 2018

Concepto	Egresos					Subejercicio
	Aprobado	Ampliaciones/ (Reducciones)	Modificado	Devengado	Pagado	
	1	2	3 = (1 + 2)	4	5	
Equipo e Instrumental Médico y de Laboratorio	-	64	64	64	64	-
Vehículos y Equipo de Transporte	300	36,883	37,183	37,183	24,634	-
Equipo de Defensa y Seguridad	-	3,543	3,543	3,543	3,543	-
Maquinaria, Otros Equipos y Herramientas	-	4,794	4,794	4,794	3,852	-
Activos Biológicos	-	-	-	-	-	-
Bienes Inmuebles	-	-	-	-	-	-
Activos Intangibles	20	2,558	2,578	2,578	168	-
Inversión Pública	2,347,012	1,484,055	3,831,067	3,831,067	3,722,836	-
Obra Pública en Bienes de Dominio Público	135,543	1,738,324	1,873,867	1,873,867	1,862,360	-
Obra Pública en Bienes Propios	2,500	49,622	52,122	52,122	24,146	-
Proyectos Productivos y Acciones de Fomento	2,208,969	-303,891	1,905,078	1,905,078	1,836,330	-
Inversiones Financieras y Otras Provisiones	1,000	-1,000	-	-	-	-
Inversiones Para el Fomento de Actividades Productivas	-	-	-	-	-	-
Acciones y Participaciones de Capital	-	-	-	-	-	-
Compra de Títulos y Valores	-	-	-	-	-	-
Concesión de Préstamos	-	-	-	-	-	-
Inversiones en Fideicomisos, Mandatos y Otros Análogos	-	-	-	-	-	-
Otras Inversiones Financieras	-	-	-	-	-	-
Provisiones para Contingencias y Otras Erogaciones Especiales	1,000	-1,000	-	-	-	-
Participaciones y Aportaciones	7,381,422	208,691	7,590,113	7,590,113	7,516,187	-
Participaciones	3,772,756	8,296	3,781,052	3,781,052	3,711,358	-
Aportaciones	3,608,666	200,395	3,809,061	3,809,061	3,804,829	-
Convenios	-	-	-	-	-	-
Deuda Pública	832,758	-323,381	509,377	509,377	509,377	-



GOBIERNO DEL ESTADO DE SAN LUIS POTOSÍ
Estado Analítico del Ejercicio del Presupuesto de Egresos
Clasificación por Objeto del Gasto (Capítulo y Concepto)
Del 01 de Enero Al 31 de Diciembre de 2018

Concepto	Egresos					Subejercicio
	Aprobado	Ampliaciones/ (Reducciones)	Modificado	Devengado	Pagado	
	1	2	3 = (1 + 2)	4	5	
Amortización de la Deuda Pública	154,278	-	154,278	154,278	154,278	-
Intereses de la Deuda Pública	410,679	-58,076	352,603	352,603	352,603	-
Comisiones de la Deuda Pública	-	-	-	-	-	-
Gastos de la Deuda Pública	13,953	-11,859	2,094	2,094	2,094	-
Costo por Coberturas	34,500	-34,098	402	402	402	-
Apoyos Financieros	-	-	-	-	-	-
Adeudos de Ejercicios Fiscales Anteriores (Adefas)	219,348	-219,348	-	-	-	-
Total del Gasto	43,835,145	5,184,851	49,019,996	49,019,996	47,912,568	-



GOBIERNO DEL ESTADO DE SAN LUIS POTOSÍ
Estado Analítico del Ejercicio del Presupuesto de Egresos
Clasificación Económica (por Tipo de Gasto)
Del 01 de Enero Al 31 de Diciembre de 2018

Concepto	Egresos					Subejercicio
	Aprobado	Ampliaciones/ (Reducciones)	Modificado	Devengado	Pagado	
	1	2	3 = (1 + 2)	4	5	
Gasto Corriente	8,089,044	63,401	8,152,445	8,152,445	7,760,836	-
Gasto de Capital	27,531,921	5,236,140	32,768,061	32,768,061	32,126,168	-
Amortización de la Deuda y Disminución de Pasivos	832,758	-323,381	509,377	509,377	509,377	-
Pensiones y Jubilaciones	-	-	-	-	-	-
Participaciones	7,381,422	208,691	7,590,113	7,590,113	7,516,187	-
Total del Gasto	43,835,145	5,184,851	49,019,996	49,019,996	47,912,568	-



GOBIERNO DEL ESTADO DE SAN LUIS POTOSÍ
Estado Analítico del Ejercicio del Presupuesto de Egresos
Clasificación Administrativa
Del 01 de Enero Al 31 de Diciembre de 2018

Concepto	Egresos					Subejercicio
	Aprobado	Ampliaciones/ (Reducciones)	Modificado	Devengado	Pagado	
	1	2	3 = (1 + 2)	4	5	
Despacho del Ejecutivo	113,174	(2,204)	110,970	110,970	106,244	-
Secretaría General de Gobierno	415,880	18,631	434,511	434,511	415,143	-
Secretaría de Finanzas	755,697	238,569	994,266	994,266	951,031	-
Secretaría de Desarrollo Social y Regional	371,232	189,308	560,540	560,540	558,145	-
Sría. de Desarrollo Urbano, Vivienda y Obras Públicas	122,689	63,814	186,503	186,503	178,561	-
Secretaría de Desarrollo Económico	156,518	111,120	267,638	267,638	249,454	-
Sría. de Desarrollo Agropecuario y Recursos Hidráulicos	497,404	93,567	590,971	590,971	582,188	-
Secretaría de Ecología y Gestión Ambiental	50,497	5,379	55,876	55,876	53,713	-
Sistema Educativo Estatal Regular	2,061,921	173,857	2,235,778	2,235,778	2,055,840	-
Oficialía Mayor	990,341	32,300	1,022,641	1,022,641	962,467	-
Procuraduría General de Justicia	-	-	-	-	-	-
Contraloría General del Estado	104,591	11,539	116,130	116,130	109,105	-
Secretaría de Educación	12,041,652	1,337,824	13,379,476	13,379,476	13,228,150	-
Coordinación General de Defensoría Pública del Estado	133,923	24,720	158,643	158,643	155,323	-
Secretariado Ejecutivo del Consejo Estatal de Seguridad Pública	295,884	3,572	299,456	299,456	299,353	-
Secretaría Técnica del Gabinete	15,719	3,079	18,798	18,798	18,370	-
Coordinación General de Comunicación Social	81,857	1,776	83,633	83,633	79,562	-
Secretaría de Comunicaciones y Transportes	150,198	(5,226)	144,972	144,972	134,653	-
Secretaría del Trabajo y Previsión Social	207,420	29,226	236,646	236,646	229,905	-
Secretaría de Turismo	64,635	48,161	112,796	112,796	105,727	-
Secretaría de Cultura	269,659	125,001	394,660	394,660	384,761	-
Secretaría de Seguridad Pública	2,141,327	8,256	2,149,583	2,149,583	2,049,650	-
Consejería Jurídica	3,728	1,735	5,463	5,463	5,150	-
Unidad de Sistemas de Informática del Poder Ejecutivo	13,278	-1,609	11,669	11,669	10,938	-
Total del Gasto	21,059,224	2,512,395	23,571,619	23,571,619	22,923,433	-



GOBIERNO DEL ESTADO DE SAN LUIS POTOSÍ
Estado Analítico del Ejercicio del Presupuesto de Egresos
Clasificación Administrativa
Del 01 de Enero Al 31 de Diciembre de 2018

Concepto	Egresos					Subejercicio
	Aprobado	Ampliaciones/ (Reducciones)	Modificado	Devengado	Pagado	
	1	2	3 = (1 + 2)	4	5	
Poder Ejecutivo	21,059,224	2,512,395	23,571,619	23,571,619	22,923,433	-
Poder Legislativo	293,068	21,816	314,884	314,884	314,884	-
Poder Judicial	1,102,092	165,765	1,267,857	1,267,857	1,267,857	-
Administración Pública Paraestatal	6,688,975	1,747,883	8,436,858	8,436,858	8,300,637	-
Organismos Descentralizados de la Administración Pública	2,037,406	248,849	2,286,255	2,286,255	2,091,932	-
Instituciones Educativas y Culturales con Subsidio	231,430	-220,193	11,237	11,237	11,237	-
Participación a Municipios	7,391,387	1,298,705	8,690,092	8,690,092	8,615,266	-
Instituciones de Salud y Asistencia Social con Subsidio	44,156	820	44,976	44,976	44,857	-
Fondos	1,405,478	-895,594	509,884	509,884	509,884	-
Órganos Autónomos	3,581,929	304,405	3,886,334	3,886,334	3,832,581	-
Total del Gasto	43,835,145	5,184,851	49,019,996	49,019,996	47,912,568	-



GOBIERNO DEL ESTADO DE SAN LUIS POTOSÍ
Estado Analítico del Ejercicio del Presupuesto de Egresos
Clasificación Administrativa
Del 01 de Enero Al 31 de Diciembre de 2018

Concepto	Egresos					Subejercicio
	Aprobado	Ampliaciones/ (Reducciones)	Modificado	Devengado	Pagado	
	1	2	3 = (1 + 2)	4	5	
Entidades Paraestatales y Fideicomisos No Empresariales y No Financieros	8,145,521	1,530,957	9,676,478	9,676,478	9,385,515	-
Instituciones Públicas de la Seguridad Social						
Entidades Paraestatales Empresariales No Financieras con Participación Estatal Mayoritaria						
Fideicomisos Empresariales No Financieros con Participación Estatal Mayoritaria						
Entidades Paraestatales Empresariales Financieras Monetarias con Participación Estatal Mayoritaria						
Entidades Paraestatales Empresariales Financieras No Monetarias con Participación Estatal Mayoritaria						
Fideicomisos Financieros Públicos con Participación Estatal Mayoritaria						
Total del Gasto	8,145,521	1,530,957	9,676,478	9,676,478	9,385,515	-



GOBIERNO DEL ESTADO DE SAN LUIS POTOSÍ
Estado Analítico del Ejercicio del Presupuesto de Egresos
Clasificación Funcional
Del 1 de Enero al 31 de Diciembre de 2018
(MILES DE PESOS)

Finalidad	Función	Subfunción	Egresos					Subejercicio
			Aprobado	Ampliaciones / (Reducciones)	Modificado	Devengado	Pagado	
			1	2	3= (1 + 2)	4	5	
1. Gobierno	1.2. Justicia	1.2.2 Procuración de Justicia	2,153,779	264,093	2,417,873	2,417,873	2,385,799	-
		1.2.3 Reclusión y Readaptación Social	689,163	13,287	702,451	702,451	667,526	-
		1.2.4 Derechos Humanos	79,504	5,714	85,218	85,218	81,616	-
	1.3. Coordinación de la Política de Gobierno	1.3.2 Política Interior	517,309	87,563	604,873	604,873	594,761	-
		1.3.5 Asuntos Jurídicos	27,979	3,382	31,362	31,362	30,472	-
		1.3.6 Organización de Procesos Electorales	321,913	-15,683	306,230	306,230	306,230	-
		1.3.9 Otros	2,105,377	-100,782	2,004,595	2,004,595	1,908,599	-
	1.5. Asuntos Financieros y Hacendarios	1.5.1. Asuntos Financieros	1,770,239	-313,392	1,456,847	1,456,847	1,414,113	-
	1.7. Asuntos de Orden Público y Seguridad Interior	1.7.2 Protección Civil	25,247	7,945	33,192	33,192	31,303	-
		1.7.3 Otros Asuntos de Orden Público y Seguridad	1,748,049	110,866	1,858,915	1,858,915	1,793,914	-
	1.8. Otros Servicios Generales	1.8.4. Acceso a la Información Pública Gubernamental	25,332	497	25,829	25,829	25,829	-
			9,463,891	63,493	9,527,384	9,527,384	9,240,162	-
2. Desarrollo Social	2.1. Protección Ambiental	2.1.1. Ordenamiento de Desechos	3,662	2,047	5,710	5,710	5,617	-
		2.1.2. Administración del Agua	-	263,963	263,963	263,963	263,963	-
		2.1.3 Ordenación de aguas residuales, Drenaje y Alcantarillado	275,148	140,641	415,789	415,789	409,493	-



GOBIERNO DEL ESTADO DE SAN LUIS POTOSÍ
Estado Analítico del Ejercicio del Presupuesto de Egresos
Clasificación Funcional
Del 1 de Enero al 31 de Diciembre de 2018
(MILES DE PESOS)

Finalidad	Función	Subfunción	Egresos					Subejercicio
			Aprobado	Ampliaciones / (Reducciones)	Modificado	Devengado	Pagado	
			1	2	3= (1 + 2)	4	5	
2. Desarrollo Social	2.1. Protección Ambiental	2.1.5 Protección de la Diversidad Biológica y del Paisaje	10,048	7,126	17,174	17,174	11,856	-
		2.1.6 Otros de Protección Ambiental	36,908	2,790	39,698	39,698	37,510	-
	2.2. Vivienda y Servicios a la Comunidad	2.2.1 Urbanización	197,623	901,226	1,098,849	1,098,849	1,090,789	-
		2.2.3 Abastecimiento de Agua	491,090	408,285	899,376	899,376	894,482	-
		2.2.5 Vivienda	205,219	-53,589	151,630	151,630	150,701	-
	2.3. Salud	2.3.1 Prestación de Servicios de Salud a la Comunidad	4,438,583	722,872	5,161,456	5,161,456	5,050,191	-
	2.4. Recreación, Cultura y otras Manifestaciones Culturales	2.4.1 Deporte y Recreación	306,550	71,415	377,966	377,966	373,537	-
		2.4.2 Cultura	474,318	149,113	623,431	623,431	609,977	-
	2.5. Educación	2.5.1 Educación Básica	1,741,732	231,621	1,973,353	1,973,353	1,821,624	-
		2.5.2 Educación Media Superior	-	71,620	71,621	71,621	61,153	-
		2.5.3 Educación Superior	3,786,303	1,042,473	4,828,776	4,828,776	4,609,091	-
		2.5.5 Educación para Adultos	70,477	64,245	134,723	134,723	134,723	-
		2.5.6 Otros Servicios Educativos y Actividades Inherentes	12,266,115	492,615	12,758,730	12,758,730	12,601,562	-
	2.6. Protección Social	2.6.7 Indígenas	15,444	549	15,993	15,993	15,993	-
		2.6.8 Otros Grupos Vulnerables	888,775	150,971	1,039,747	1,039,747	1,035,577	-
	2.7 Otros Asuntos Sociales	2.7.1. Otros Asuntos Sociales	3,649,811	3,851	3,653,663	3,653,663	3,653,511	-
			28,857,805	4,673,843	33,531,648	33,531,648	32,831,349	-



GOBIERNO DEL ESTADO DE SAN LUIS POTOSÍ
Estado Analítico del Ejercicio del Presupuesto de Egresos
Clasificación Funcional
Del 1 de Enero al 31 de Diciembre de 2018
(MILES DE PESOS)

Finalidad	Función	Subfunción	Egresos					Subejercicio
			Aprobado	Ampliaciones / (Reducciones)	Modificado	Devengado	Pagado	
			1	2	3= (1 + 2)	4	5	6= (3 - 4)
3. Desarrollo Económico	3.1. Asuntos Económicos, Comerciales y Laborales en General	3.1.2 Asuntos Laborales Generales	331,959	47,492	379,452	379,452	371,093	-
	3.2. Agropecuaria, Silvicultura, Pesca y Caza	3.2.1. Agropecuaria	497,404	87,304	584,709	584,709	577,915	-
		3.2.2 Silvicultura	-	350	350	350	350	-
		3.2.3 Acuicultura, Pesca y Caza	-	3,230	3,231	3,231	3,231	-
		3.2.4 Agroindustrial	-	1,990	1,990	1,990	-	-
3. Desarrollo Económico	3.3 Combustibles y Energía	3.3.5 Electricidad	73,498	-65,712	7,786	7,786	7,656	-
	3.4 Minería, Manufacturas y Construcción	3.4.1 Extracción de recursos minerales excepto combustibles minerales	10,713	38	10,752	10,752	10,531	-
		3.4.2 Manufacturas	133,817	71,001	204,818	204,818	187,926	-
	3.5. Transporte	3.5.1 Transporte por Carretera	304,070	315,338	619,408	619,408	612,781	-
	3.6 Comunicaciones	3.6.1 Comunicaciones	-	2,812	2,812	2,812	1,890	-
	3.7. Turismo	3.7.1 Turismo	138,957	145,554	284,511	284,511	277,172	-
	3.8. Ciencia, Tecnología e Innovación	3.8.1 Investigación Científica	239,730	-223,311	16,419	16,419	16,419	-
	3.9. Otras Industrias y otros Asuntos Económicos	3.9.1 Comercio, Distribución, Almacenamiento y Depósito	2,354	40,807	43,162	43,162	43,082	-
		3.9.2 Otras Industrias	8,191	6,343	14,534	14,534	13,676	-
			1,740,693	433,241	2,173,934	2,173,934	2,123,721	-
4. Otras no clasificadas en Funciones anteriores	4.2. Transferencias, Participaciones y Aportaciones entre diferentes Niveles y Órdenes de Gobierno	4.2.2 Participaciones entre Diferentes Niveles y Ordenes de Gobierno	3,772,756	14,273	3,787,030	3,787,030	3,717,336	-
			3,772,756	14,274	3,787,030	3,787,030	3,717,336	-
			43,835,145	5,184,851	49,019,996	49,019,996	47,912,568	



GOBIERNO DEL ESTADO DE SAN LUIS POTOSÍ
Estado Analítico del Ejercicio del Presupuesto de Egresos
Clasificación por Eje y Sector de Desarrollo
Del 1 de Enero al 31 de Diciembre de 2018
(MILES DE PESOS)

Concepto	Egresos					Subejercicio
	Aprobado	Ampliaciones/ (Reducciones)	Modificado	Devengado	Pagado	
	1	2	3 = (1 + 2)	4	5	
01 SAN LUIS PRÓSPERO	1,864,817	1,400,180	3,264,997	3,264,997	3,206,855	-
1.1 MÁS Y MEJORES EMPLEOS	331,959	47,493	379,452	379,452	371,093	-
1.1.1 EMPLEO Y CAPACITACIÓN PARA EL TRABAJO	331,959	47,493	379,452	379,452	371,093	-
1.2 IMPULSO AL DESARROLLO INDUSTRIAL	381,737	-145,966	235,771	235,771	218,021	-
1.2.1 INDUSTRIA	142,007	77,345	219,353	219,353	201,602	-
1.2.2 VINCULACIÓN DE LA CIENCIA Y LA TECNOLOGÍA AL DESARROLLO INDUSTRIAL	239,730	-223,311	16,419	16,419	16,419	-
1.3 DESARROLLO TURÍSTICO, COMERCIAL, SERVICIOS Y MINERÍA	152,024	186,401	338,425	338,425	330,785	-
1.3.1 TURISMO	138,957	145,554	284,511	284,511	277,172	-
1.3.2 COMERCIO Y SERVICIOS	2,354	40,808	43,162	43,162	43,082	-
1.3.3 MINERÍA	10,713	39	10,752	10,752	10,531	-
1.4 DESARROLLO AGROPECUARIO Y AGROINDUSTRIAL	497,404	92,876	590,280	590,280	581,496	-
1.4.1 AGRICULTURA	465,751	45,569	511,319	511,319	506,430	-
1.4.2 GANADERÍA	31,654	41,735	73,389	73,389	71,485	-
1.4.3 SILVICULTURA	-	350	350	350	350	-
1.4.4 ACUACULTURA Y PESCA	-	3,231	3,231	3,231	3,231	-
1.4.5 AGROINDUSTRIA	-	1,990	1,990	1,990	-	-
1.5 INFRAESTRUCTURA, DESARROLLO URBANO Y MOVILIDAD	501,693	1,219,377	1,721,070	1,721,070	1,705,460	-
1.5.1 SUSTENTABILIDAD URBANA	20,256	7,524	27,780	27,780	27,506	-
1.5.2 URBANIZACIÓN E IMAGEN	177,366	893,703	1,071,069	1,071,069	1,063,282	-
1.5.3 CAMINOS RURALES	153,873	96,652	250,524	250,524	250,524	-
1.5.4 CARRETERAS ALIMENTADORAS	-	190,390	190,390	190,390	190,390	-
1.5.5 EJES TRONCALES	-	42,331	42,331	42,331	42,331	-
1.5.6 TRANSPORTE Y MOVILIDAD URBANA	150,198	-14,035	136,163	136,163	129,536	-



GOBIERNO DEL ESTADO DE SAN LUIS POTOSÍ
Estado Analítico del Ejercicio del Presupuesto de Egresos
Clasificación por Eje y Sector de Desarrollo
Del 1 de Enero al 31 de Diciembre de 2018
(MILES DE PESOS)

Concepto	Egresos					Subejercicio
	Aprobado	Ampliaciones/ (Reducciones)	Modificado	Devengado	Pagado	
	1	2	3 = (1 + 2)	4	5	
1.5.7 TELECOMUNICACIONES Y SERVICIOS DIGITALES	-	2,812	2,812	2,812	1,890	-
02 SAN LUIS INCLUYENTE	28,683,063	3,430,976	32,114,039	32,114,039	31,429,270	-
2.1 COMBATE A LA POBREZA	4,653,621	417,618	5,071,240	5,071,240	5,058,991	-
2.1.1 AGUA POTABLE	391,090	508,286	899,376	899,376	894,482	-
2.1.2 DRENAJE Y SANEAMIENTO	375,148	40,641	415,789	415,789	409,493	-
2.1.3 ELECTRIFICACIÓN	73,498	-65,712	7,786	7,786	7,656	-
2.1.4 VIVIENDA	205,219	-53,589	151,630	151,630	150,701	-
2.1.5 FONDOS MUNICIPALES PARA EL COMBATE A LA POBREZA	3,608,666	-12,007	3,596,659	3,596,659	3,596,659	-
2.2 SALUD Y ALIMENTACIÓN	4,438,583	722,873	5,161,456	5,161,456	5,050,191	-
2.2.1 SALUD	4,438,583	722,873	5,161,456	5,161,456	5,050,191	-
2.3 EDUCACIÓN, CULTURA Y DEPORTE	18,645,495	2,123,105	20,768,600	20,768,600	20,211,666	-
2.3.1 EDUCACIÓN, CIENCIA Y TECNOLOGÍA	17,864,626	1,902,576	19,767,203	19,767,203	19,228,152	-
2.3.2 CULTURA	474,318	149,113	623,431	623,431	609,977	-
2.3.3 DEPORTE	306,550	71,416	377,966	377,966	373,537	-
2.4 POLÍTICAS DE EQUIDAD TRANSVERSAL	945,364	167,380	1,112,744	1,112,744	1,108,422	-
2.4.1 GRUPOS VULNERABLES	878,104	144,387	1,022,491	1,022,491	1,018,792	-
2.4.2 COMUNIDADES INDÍGENAS	15,444	549	15,993	15,993	15,993	-
2.4.3 JÓVENES	12,594	4,127	16,721	16,721	16,679	-
2.4.4 MUJERES	28,551	11,732	40,283	40,283	40,173	-
2.4.5 MIGRANTES	10,671	6,585	17,255	17,255	16,785	-
03 SAN LUIS SUSTENTABLE	50,618	275,928	326,546	326,546	318,946	-
3.1 RECURSOS FORESTALES, CONSERVACIÓN DE SUELOS Y BIODIVERSIDAD	10,048	7,126	17,174	17,174	11,856	-
3.1.1 BIODIVERSIDAD Y VIDA SILVESTRE	10,048	7,126	17,174	17,174	11,856	-
3.2 AGUA Y RESERVAS HIDROLÓGICAS	-	263,963	263,963	263,963	263,963	-



GOBIERNO DEL ESTADO DE SAN LUIS POTOSÍ
Estado Analítico del Ejercicio del Presupuesto de Egresos
Clasificación por Eje y Sector de Desarrollo
Del 1 de Enero al 31 de Diciembre de 2018
(MILES DE PESOS)

Concepto	Egresos					Subejercicio
	Aprobado	Ampliaciones/ (Reducciones)	Modificado	Devengado	Pagado	
	1	2	3 = (1 + 2)	4	5	
3.2.1 GESTIÓN INTEGRAL DEL AGUA	-	263,963	263,963	263,963	263,963	-
3.3 GESTIÓN INTEGRAL DE RESIDUOS	3,662	2,048	5,710	5,710	5,617	-
3.3.1 GESTIÓN INTEGRAL DE RESIDUOS	3,662	2,048	5,710	5,710	5,617	-
3.4 CAMBIO CLIMÁTICO Y ENERGÍAS RENOVABLES	36,908	2,791	39,698	39,698	37,510	-
3.4.1 CAMBIO CLIMÁTICO	36,788	2,333	39,120	39,120	36,932	-
3.4.2 ENERGÍAS RENOVABLES	120	458	578	578	578	-
04 SAN LUIS SEGURO	4,650,028	396,081	5,046,109	5,046,109	4,911,512	-
4.1 SEGURIDAD PÚBLICA	1,748,049	110,867	1,858,915	1,858,915	1,793,914	-
4.1.1 SEGURIDAD PÚBLICA	1,748,049	110,867	1,858,915	1,858,915	1,793,914	-
4.2 PROCURACIÓN DE JUSTICIA	2,153,779	264,093	2,417,873	2,417,873	2,385,799	-
4.2.1 PROCURACIÓN DE JUSTICIA	2,019,856	239,373	2,259,229	2,259,229	2,230,477	-
4.2.2 DEFENSORÍA SOCIAL	133,923	24,720	158,643	158,643	155,322	-
4.3 REINSERCIÓN SOCIAL	689,163	13,288	702,451	702,451	667,526	-
4.3.1 PREVENCIÓN Y REINSERCIÓN SOCIAL	689,163	13,288	702,451	702,451	667,526	-
4.4 PREVENCIÓN DE LA DELINCUENCIA Y ATENCIÓN A VÍCTIMAS	33,790	-112	33,679	33,679	32,970	-
4.4.2 ATENCIÓN A VÍCTIMAS DEL DELITO	33,790	-112	33,679	33,679	32,970	-
4.5 PROTECCIÓN CIVIL	25,247	7,945	33,192	33,192	31,303	-
4.5.1 PROTECCIÓN CIVIL	25,247	7,945	33,192	33,192	31,303	-
05 SAN LUIS CON BUEN GOBIERNO	4,813,863	-332,588	4,481,275	4,481,275	4,328,650	-
5.1 GOBERNABILIDAD	1,114,086	288,463	1,402,549	1,402,549	1,381,093	-
5.1.1 POLÍTICA INTERIOR	764,363	303,472	1,067,834	1,067,834	1,046,585	-
5.1.2 VINCULACIÓN CON ORGANISMOS AUTÓNOMOS	349,723	-15,008	334,715	334,715	334,508	-
5.2 PREVENCIÓN Y COMBATE A LA CORRUPCIÓN	99,174	9,578	108,753	108,753	101,925	-
5.2.1 PREVENCIÓN Y COMBATE A LA CORRUPCIÓN	99,174	9,578	108,753	108,753	101,925	-



GOBIERNO DEL ESTADO DE SAN LUIS POTOSÍ
Estado Analítico del Ejercicio del Presupuesto de Egresos
Clasificación por Eje y Sector de Desarrollo
Del 1 de Enero al 31 de Diciembre de 2018
(MILES DE PESOS)

Concepto	Egresos					Subejercicio
	Aprobado	Ampliaciones/ (Reducciones)	Modificado	Devengado	Pagado	
	1	2	3 = (1 + 2)	4	5	
5.3 RESPONSABILIDAD FINANCIERA Y RENDICIÓN DE CUENTAS	1,770,239	-313,392	1,456,847	1,456,847	1,414,113	-
5.3.1 FINANZAS PÚBLICAS	1,770,239	-313,392	1,456,847	1,456,847	1,414,113	-
5.4 GOBIERNO ABIERTO E INNOVADOR	1,784,651	-323,064	1,461,587	1,461,587	1,382,873	-
5.4.1 ADMINISTRACIÓN PÚBLICA	1,784,651	-323,064	1,461,587	1,461,587	1,382,873	-
5.5 DERECHOS HUMANOS	45,713	5,826	51,539	51,539	48,646	-
5.5.1 DERECHOS HUMANOS	45,713	5,826	51,539	51,539	48,646	-
06. COORDINACIÓN ENTRE NIVELES DE GOBIERNO	3,772,756	14,274	3,787,030	3,787,030	3,717,336	-
	43,835,145	5,184,851	49,019,996	49,019,996	47,912,568	-



GOBIERNO DEL ESTADO DE SAN LUIS POTOSÍ
Clasificación del Gasto por Categoría Programática
Del 1 de Enero al 31 de Diciembre de 2018
(MILES DE PESOS)

Concepto	Egresos					Subejercicio
	Aprobado	Ampliaciones/ (Reducciones)	Modificado	Devengado	Pagado	
	1	2	3 = (1 + 2)	4	5	
PROGRAMAS	39,548,980	3,531,851	43,080,831	43,080,831	42,049,768	-
Subsidios: Sector Social y Privado o Entidades Federativas y Municipios	55,614	600	56,214	56,214	56,094	-
Otros Subsidios	55,614	600	56,214	56,214	56,094	-
Desempeño de las Funciones	16,280,865	2,500,441	18,781,307	18,781,307	17,780,956	-
Prestación de Servicios Públicos	13,761,296	963,648	14,724,944	14,724,944	13,845,628	-
Promoción y fomento	163,018	62,278	225,296	225,296	212,492	-
Proyectos de Inversión	2,356,552	1,474,516	3,831,067	3,831,067	3,722,836	-
Administrativos y de Apoyo	922,000	162,760	1,084,760	1,084,760	1,054,168	-
Apoyo al proceso presupuestario y para mejorar la eficiencia institucional	597,673	100,709	698,383	698,383	682,520	-
Apoyo a la función pública y al mejoramiento de la gestión	324,327	62,051	386,378	386,378	371,647	-
Compromisos	10,000	-10,000	-	-	-	-
Desastres Naturales	10,000	-10,000	-	-	-	-
Programas de Gasto Federalizado (Gobierno Federal)	22,280,500	878,050	23,158,550	23,158,550	23,158,550	-
Gasto Federalizado	22,280,500	878,050	23,158,550	23,158,550	23,158,550	-
PARTICIPACIONES A ENTIDADES FEDERATIVAS Y MUNICIPIOS	3,772,756	247,490	4,020,246	4,020,246	3,943,881	-
COSTO FINANCIERO, DEUDA O APOYOS A DEUDORES DE LA BANCA	513,409	-4,032	509,377	509,377	509,377	-
GASTO DE ORGANISMOS DESCENTRALIZADOS	-	1,409,542	1,409,542	1,409,542	1,409,542	-
TOTAL	43,835,145	5,184,851	49,019,996	49,019,996	47,912,568	-



GOBIERNO DEL ESTADO DE SAN LUIS POTOSÍ

Del 01 de Enero al 31 de Diciembre 2018

INGRESOS

(Miles de Pesos)

CONCEPTO	PRESUPUESTO AUTORIZADO ANUAL 2018	CAPTADO			
		TRIMESTRE OCT-DIC 2018	ACUMULADO ENE-DIC 2018	POR EJERCER 2018	PORCENTAJE ENE-DIC 2018
Ingresos Estatales	3,661,154	1,196,838	4,894,819	(1,233,665)	24.58
Ingresos Estatales	3,661,154	1,196,838	4,894,819	(1,233,665)	24.58
Ingresos Federales	35,064,027	9,716,167	36,525,592	(1,461,565)	29.12
Ingresos por Participaciones	14,916,521	3,699,672	16,699,189	(1,782,668)	35.52
Ingresos por Aportaciones	19,119,448	5,766,070	18,734,376	385,072	(7.67)
Ingresos por Convenios	1,028,058	250,425	1,092,027	(63,969)	1.27
Transferencias, Asig. Subsidios y Otras Ayudas	5,109,964	1,880,340	7,433,743	(2,323,779)	46.30
Transferencias Internas y Asignaciones al Sector Público	3,301,947	847,888	3,400,492	(98,545)	1.96
Transferencias al resto del Sector Público					
Subsidios y Subvenciones	1,808,017	964,240	3,954,996	(2,146,979)	42.78
Ayudas Sociales					
Pensiones y Jubilaciones					
Transferencias a Fideicomisos, Mandatos y Análogos		68,212	78,255	(78,255)	1.56
Ingresos derivados de Financiamientos					
Endeudamiento Interno					
Endeudamiento Externo					
TOTAL DE INGRESOS:	43,835,145	12,793,345	48,854,154	(5,019,009)	100.00



GOBIERNO DEL ESTADO DE SAN LUIS POTOSÍ
Del 01 De Enero al 31 de Diciembre 2018
INGRESOS ESTATALES
(Miles de Pesos)

CONCEPTO	PRESUPUESTO AUTORIZADO ANUAL 2018	CAPTADO			
		TRIMESTRE OCT-DIC 2018	ACUMULADO ENE-DIC 2018	POR EJERCER 2018	PORCENTAJE ENE-DIC 2018
Ingresos por Impuestos	1,348,499	483,687	1,794,299	(445,800)	36.14
Ingresos por Cuotas y Aportaciones de Seguridad Social					
Ingresos por Contribuciones de Mejoras					
Ingresos por Derechos	1,918,056	568,094	2,410,818	(492,762)	39.94
Ingresos por Productos	328,627	109,930	527,628	(199,001)	16.13
Ingresos por Aprovechamientos	65,972	35,127	162,074	(96,102)	7.79
TOTAL	3,661,154	1,196,838	4,894,819	(1,233,665)	100.00



GOBIERNO DEL ESTADO DE SAN LUIS POTOSÍ
Del 01 de Enero al 31 de Diciembre 2018
INGRESOS POR IMPUESTOS
(Miles de Pesos)

CONCEPTO	PRESUPUESTO AUTORIZADO ANUAL 2018	CAPTADO			
		TRIMESTRE OCT-DIC 2018	ACUMULADO ENE-DIC 2018	POR EJERCER 2018	PORCENTAJE ENE-DIC 2018
Sobre los Ingresos	5,998	2,163	7,954	(1,956)	0.44
Sobre el Patrimonio					
Sobre la Producción ,el Consumo y las Transacciones	66,349	20,814	104,315	(37,966)	8.52
Al Comercio Exterior					
Sobre Nominas y Asimilables	1,214,528	425,816	1,598,354	(383,826)	86.10
Ecológicos					
Accesorios	28,577	22,269	34,196	(5,619)	1.26
Otros Impuestos	31,972	11,328	46,491	(14,519)	3.26
No Comprendidos en la Frac.de la Ley de Ingresos causados en Ejerc.Fisc.Anteriores pendientes de Liquidación o Pago	1,075	1,297	2,989	(1,914)	0.43
TOTAL	1,348,499	483,687	1,794,299	(445,800)	100.00



GOBIERNO DEL ESTADO DE SAN LUIS POTOSÍ
Del 01 de Enero al 31 de Diciembre 2018
INGRESOS POR DERECHOS
(Miles de Pesos)

CONCEPTO	PRESUPUESTO AUTORIZADO ANUAL 2018	CAPTADO			
		TRIMESTRE OCT-DIC 2018	ACUMULADO ENE-DIC 2018	POR EJERCER 2018	PORCENTAJE ENE-DIC 2018
Derechos por el Uso, Goce, Aprovechamientos o Explotación de Bienes del Dominio Público	1,045,867	320,032	1,237,139	(191,272)	38.82
Derechos a los Hidrocarburos					
Derechos por Prestación de Servicios	633,051	163,767	834,554	(201,503)	41
Servicios prestados por la Secretaría General de Gobierno	157,771	40,013	197,146	(39,375)	7.99
Servicios prestados por la Secretaría de Finanzas	475,280	123,754	637,408	(162,128)	32.90
25 % de Asistencia Social	187,113	47,457	233,403	(46,290)	9.39
Otros Derechos	14,047	8,232	25,988	(11,941)	2.42
Accesorios	37,978	28,606	79,734	(41,756)	8.47
Derechos no Comprendidos en la Frac. de la Ley de Ingresos Causados en Ejercicios Fiscales Anteriores					
TOTAL	1,918,056	568,094	2,410,818	(492,762)	100



GOBIERNO DEL ESTADO DE SAN LUIS POTOSÍ
Del 01 de Enero al 31 de Diciembre 2018
INGRESOS POR PRODUCTOS
(Miles de Pesos)

CONCEPTO	PRESUPUESTO AUTORIZADO ANUAL 2018	CAPTADO			
		TRIMESTRE OCT-DIC 2018	ACUMULADO ENE-DIC 2018	POR EJERCER 2018	PORCENTAJE ENE-DIC 2018
Productos de Tipo Corriente	100,583	10,578	80,991	19,592	(10)
Enajenación de Bienes Muebles e Inmuebles Propiedad del Estado					
Arrendamiento o Explotación de Bienes Muebles e Inmuebles	1,454	417	1,878	(424)	0.21
Venta de Periódico Oficial	235	59	262	(27)	0.01
Venta de Otras Publicaciones	7	6	27	(20)	0.01
Venta de Formas Valoradas	42,284	5,863	47,416	(5,132)	2.58
5% por Prestación de Servicios Catastrales	1,603	239	2,380	(777)	0.39
Centro de Producción Santa Rita S.A. de CV.	55,000	3,994	29,028	25,972	(13.05)
Otros Productos	195,568	31,711	300,180	(104,612)	52.57
Productos de capital	32,476	67,641	146,457	(113,981)	57.28
Productos no comprendidos en le Frac.de la Ley de Ingresos Causados en Ejerc.Fiscales Anteriores					
TOTAL	328,627	109,930	527,628	(199,001)	100



GOBIERNO DEL ESTADO DE SAN LUIS POTOSÍ
Del 01 de Enero al 31 de Diciembre 2018
INGRESOS POR APROVECHAMIENTOS
(Miles de Pesos)

CONCEPTO	PRESUPUESTO AUTORIZADO ANUAL 2018	CAPTADO			
		TRIMESTRE OCT-DIC 2018	ACUMULADO ENE-DIC 2018	POR EJERCER 2018	PORCENTAJE ENE-DIC 2018
Aprovechamientos de Tipo Corriente	3,953	7,042	23,350	(19,397)	20.18
Aplicación de Fianzas y Depósitos					
Indemnizaciones			3	(3)	0.00
Multas Imp.Sría.Comunicaciones y Transportes del Estado	2,685	5,488	20,331	(17,646)	18.36
Multas Imp.por la Sria. Ecología y Gestión Amb.del Edo.	3	6	41	(38)	0.04
Multas Imp.por la Sria General de Gobierno del Estado	510	712	957	(447)	0.47
Otras Multas Estatales no Fiscales	755	836	2,018	(1,263)	1.31
Otros Aprovechamientos	62,019	28,085	138,724	(76,705)	79.82
Accesorios					
Aprovechamientos de Capital					
Aprovechamientos no comprendidos en la Frac. de la Ley de Ingresos causados en Ejerc. Fisc. Anteriores					
TOTAL	65,972	35,127	162,074	(96,102)	100.00



GOBIERNO DEL ESTADO DE SAN LUIS POTOSÍ
Del 01 de Enero al 31 de Diciembre 2018
INGRESOS POR PARTICIPACIONES Y APORTACIONES
(Miles de Pesos)

CONCEPTO	PRESUPUESTO AUTORIZADO ANUAL 2018	CAPTADO			
		TRIMESTRE OCT-DIC 2018	ACUMULADO ENE-DIC 2018	POR EJERCER 2018	PORCENTAJE ENE-DIC 2018
Participaciones	14,916,521	3,699,672	16,699,189	(1,782,668)	121.97
Fondo General	11,804,881	2,697,279	12,261,920	(457,039)	31.27
Fondo de Fomento Municipal	708,144	170,932	787,933	(79,789)	5.46
Fondo de Fiscalización	850,031	206,165	818,587	31,444	(2.15)
Impuesto Especial Sobre Producción y Servicios	204,364	65,164	211,970	(7,606)	0.52
Impuesto Sobre la Renta por Salarios del Personal de las Dependencias y Organismos	1,348,794	551,390	2,585,586	(1,236,792)	84.62
Fondo P/Entidades Federativas Productos de Hidrocarburos		8,655	32,859	(32,859)	2.25
Fondos de Extracción de Hidrocarburos	307	87	334	(27)	0.00
Aportaciones	19,119,448	5,766,070	18,734,376	385,072	(26.35)
Para la Nómina Educativa y Gasto Operativo	11,195,691	3,957,153	10,983,994	211,697	(14.48)
Para los Servicios de Salud	1,886,338	573,632	1,924,279	(37,941)	2.60
Para la Infraestructura Social Estatal	270,009	26,669	266,692	3,317	(0.23)
Para la Infraestructura Social Municipal	1,957,518	193,348	1,933,477	24,041	(1.64)
Para el Fortalecimiento de los Municipios y Demarcaciones Territoriales del D.F.	1,651,149	415,795	1,663,181	(12,032)	0.82
Aportaciones Múltiples	753,126	143,736	574,946	178,180	(12.19)
Aportaciones Múltiples Monetización	193,000	190,152	225,850	(32,850)	2.25
Para Educación Tecnológica y Adultos	155,313	46,188	158,803	(3,490)	0.24



GOBIERNO DEL ESTADO DE SAN LUIS POTOSÍ
Del 01 de Enero al 31 de Diciembre 2018
INGRESOS POR PARTICIPACIONES Y APORTACIONES
(Miles de Pesos)

CONCEPTO	PRESUPUESTO AUTORIZADO ANUAL 2018	CAPTADO			
		TRIMESTRE OCT-DIC 2018	ACUMULADO ENE-DIC 2018	POR EJERCER 2018	PORCENTAJE ENE-DIC 2018
Para Seguridad Publica	236,933	20,928	209,277	27,656	(1.89)
Para el Fortalecimiento de Entidades Federativas	820,371	198,469	793,877	26,494	(1.81)
Incentivos por convenios	1,028,058	250,425	1,092,027	(63,969)	4.38
100% Sobre Rec.de Imp.Federal sobre Tenencia o Uso de Vehículos		35	72	(72)	0.00
Impuesto Sobre Automóviles Nuevos	209,486	68,793	264,182	(54,696)	3.74
I.S.R. Régimen Pequeños Contribuyentes	73,354	11,963	65,588	7,766	(0.53)
I.S.R. Régimen Intermedio	902		5	897	(0.06)
Actos de Fiscalización	12,446	126	667	11,779	(0.81)
Incentivos por Actos de Fiscalización	150,212	23,290	155,969	(5,757)	0.39
Incentivos por Actos de Vig.de Cumpl.de Obligaciones Fiscales	13,276	7,431	23,514	(10,238)	0.70
Multas Federales no Fiscales	1,972	545	3,336	(1,364)	0.09
Retenciones 5 % al Millar por Obras Públicas	13,126	4,038	15,061	(1,935)	0.13
I.S.R. Enajenación de Bienes	53,777	12,877	49,084	4,693	(0.32)
I.E.S.P.S. Impuesto Sobre Gasolina y Diesel	499,507	121,327	514,549	(15,042)	1.03
	35,064,027	9,716,167	36,525,592	(1,461,565)	100.00



GOBIERNO DEL ESTADO DE SAN LUIS POTOSÍ
Del 01 de Enero al 31 de Diciembre 2018
TRANSFERENCIAS, ASIGNACIONES, SUBSIDIOS Y OTRAS AYUDAS
(Miles de Pesos)

CONCEPTO	PRESUPUESTO AUTORIZADO ANUAL 2018	CAPTADO			
		TRIMESTRE OCT-DIC 2018	ACUMULADO ENE-DIC 2018	POR EJERCER 2018	PORCENTAJE ENE-DIC 2018
Transferencias Internas y Aportaciones al Sector Publico	3,301,947	847,888	3,400,492	(98,545)	4.24
Universidades	1,911,635	477,583	2,025,437	(113,802)	4.90
Sector Salud	1,390,312	370,305	1,375,055	15,257	(0.66)
Transferencias al Resto del Sector Publico					
Subsidios y Subvenciones	1,808,017	964,240	3,954,996	(2,146,979)	92.39
Subsidios y Convenios Federales	1,808,017	427,807	2,492,305	(684,288)	29.45
Apoyos Extraordinarios de la Federación		536,433	1,462,691	(1,462,691)	62.94
Otros Subsidios					
Ayudas Sociales					
Pensiones y Jubilaciones					
Transferencias a Fideicomisos ,Mandatos y Análogos		68,212	78,255	(78,255)	3.37
Fondo de Infraestructura (FÍES)		68,212	78,255	(78,255)	3.37
Apoyo Financiamiento (AFITRI)					
Fondo de Estabilización de los Ingresos para los Estados Federativos (FEIEF)					
Fondos de Inversiones Entidades Federativas (FIEF)					
TOTAL	5,109,964	1,880,340	7,433,743	(2,323,779)	100.00



GOBIERNO DEL ESTADO DE SAN LUIS POTOSÍ
Del 01 de Enero al 31 de Diciembre 2018
PARTICIPACIONES Y APORTACIONES FEDERALES A MUNICIPIOS
(MILES DE PESOS)

MUNICIPIOS	PRESUPUESTO AUTORIZADO ANUAL 2018	EJERCIDO				
		PARTICIPACIONES OCT-DIC 2018	APORTACIONES OCT-DIC 2018	TOTAL OCT-DIC 2018	ACUMULADO ENE-DIC 2018	PORCENTAJE ENE-DIC 2018
AHUALULCO	58,751	8,225	8,430	16,655	63,846	0.82
ALAQUINES	35,210	4,095	5,200	9,295	37,083	0.46
AQUISMON	222,659	20,815	35,016	55,831	229,409	2.74
ARMADILLO DE LOS INFANTES	19,652	2,565	2,590	5,155	20,477	0.25
AXTLA DE TERRAZAS	123,424	16,333	18,462	34,795	135,453	1.71
CÁRDENAS	47,093	8,346	5,752	14,098	50,591	0.69
CATORCE	29,522	4,535	3,978	8,513	31,778	0.42
CEDRAL	57,759	7,392	8,434	15,826	60,651	0.78
CERRITOS	61,963	10,426	7,654	18,080	66,552	0.89
CERRO DE SAN PEDRO	12,742	2,430	1,376	3,806	13,869	0.19
CIUDAD DEL MAÍZ	101,782	13,847	14,294	28,141	107,377	1.38
CIUDAD FERNÁNDEZ	115,388	20,711	14,520	35,231	129,966	1.73
CIUDAD VALLES	385,751	69,350	50,490	119,840	420,721	5.88
COXCATLAN	71,485	9,400	10,650	20,050	76,738	0.98
CHARCAS	64,048	9,103	9,038	18,141	68,662	0.89
EBANO	119,089	20,536	15,772	36,308	131,521	1.78
GUADALCAZAR	95,863	11,649	13,840	25,489	99,817	1.25
HUEHUETLAN	61,828	6,991	9,302	16,293	64,798	0.80
LAGUNILLAS	22,396	3,096	3,048	6,144	23,947	0.30
MATEHUALA	207,877	36,290	27,236	63,526	225,518	3.11
MEXQUITIC DE CARMONA	143,957	23,649	18,798	42,447	155,365	2.08
MOCTEZUMA	66,594	8,457	9,764	18,221	69,715	0.89
RAYÓN	53,104	7,775	7,326	15,101	58,258	0.74
RIOVERDE	238,469	40,145	32,064	72,209	266,093	3.54
SALINAS	83,895	12,098	11,690	23,788	88,435	1.17
SAN ANTONIO	39,974	4,738	5,990	10,728	42,793	0.53
SAN CIRO DE ACOSTA	30,837	4,516	4,288	8,804	33,290	0.43
SAN LUÍS POTOSÍ	1,528,582	304,828	185,224	490,052	1,756,646	24.03
SAN MARTÍN CHALCHICUAUTLA	80,968	9,964	11,772	21,736	85,678	1.07
SAN NICOLÁS TOLENTINO	18,701	3,130	2,238	5,368	20,295	0.26
SAN VICENTE TANCUAYALAB	49,181	6,859	6,676	13,535	51,707	0.66
SANTA CATARINA	56,873	5,973	8,852	14,825	60,977	0.73
SANTA MARÍA DEL RÍO	105,118	16,281	14,114	30,395	112,228	1.49



Gobierno del Estado de San Luis Potosí S.L.P.

Del 01 de Enero al 31 de Diciembre 2018

PARTICIPACIONES Y APORTACIONES FEDERALES A MUNICIPIOS
(MILES DE PESOS)

MUNICIPIOS	PRESUPUESTO AUTORIZADO ANUAL 2018	EJERCIDO				
		PARTICIPACIONES OCT-DIC 2018	APORTACIONES OCT-DIC 2018	TOTAL OCT-DIC 2018	ACUMULADO ENE-DIC 2018	PORCENTAJE ENE-DIC 2018
SANTO DOMINGO	41,258	5,091	5,972	11,063	43,643	0.54
SOLEDAD DE GRACIANO SÁNCHEZ	547,369	105,060	69,220	174,280	603,938	8.55
TAMASOPO	106,884	13,117	15,566	28,683	114,357	1.41
TAMAZUNCHALE	329,514	41,499	47,862	89,361	349,271	4.38
TAMPACAN	68,699	7,042	10,522	17,564	72,122	0.86
TAMPAMOLON	69,272	6,780	10,822	17,602	72,003	0.86
TAMUIN	96,433	15,639	12,908	28,547	104,236	1.40
TANCANHUITZ	84,166	9,560	12,720	22,280	88,941	1.09
TANLAJAS	95,673	9,764	15,064	24,828	102,976	1.22
TANQUIAN DE ESCOBEDO	47,322	6,546	6,574	13,120	50,106	0.64
TIERRA NUEVA	29,735	4,613	3,662	8,275	31,541	0.41
VANEGAS	28,740	3,864	4,018	7,882	30,742	0.39
VENADO	50,288	5,967	7,388	13,355	52,873	0.65
VILLA DE ARISTA	45,280	7,081	6,172	13,253	49,508	0.65
VILLA DE ARRIAGA	50,660	7,394	6,782	14,176	52,881	0.70
VILLA DE GUADALUPE	44,068	4,378	6,818	11,196	45,556	0.55
VILLA DE HIDALGO	38,370	6,129	5,006	11,135	40,847	0.55
VILLA DE LA PAZ	14,424	2,681	1,648	4,329	15,543	0.21
VILLA DE RAMOS	122,353	15,546	17,514	33,060	127,733	1.62
VILLA DE REYES	116,506	24,467	15,190	39,657	135,516	1.94
ZARAGOZA	62,744	9,869	8,300	18,169	66,039	0.89
VILLA JUÁREZ	34,847	5,057	4,702	9,759	37,158	0.48
XILITLA	224,230	23,895	34,798	58,693	236,905	2.88
EL NARANJO	57,686	9,164	7,562	16,726	61,266	0.82
MATLAPA	131,538	13,549	20,422	33,971	137,587	1.67
REMANENTE	432,384					
PARTICIPACIONES Y APORTAC.						
TOTALES	7,380,978	1,098,300	941,090	2,039,390	7,583,542	100.00



GOBIERNO DEL ESTADO DE SAN LUIS POTOSÍ
Del 01 de Enero al 31 de Diciembre 2018
PARTICIPACIONES FEDERALES A MUNICIPIOS
(MILES DE PESOS)

	MUNICIPIOS	FONDO GENERAL	FONDO DE FTO. MPAL.	IESPS	TENENCIA	ISAN	INCENTIVO 0.05%	FONDO DE FISC.	IEPS GASOLINA	2% S.Nómina	RECAUD. I.S.R.	EXTRAC. HIDROCARB.	TOTAL ENE-DIC	PORCENTAJE ENE-DIC
1	AHUALULCO	17,448	5,747	1,546	5	379	309	1,246	751	410	1,358		29,199	0.73
2	ALAQUINES	8,774	2,892	777	1	192	604	668	376	183			14,467	0.36
3	AQUISMON	47,893	15,770	4,230	14	1,039		3,177	2,102				74,225	1.86
4	ARMADILLO DE LOS INFANTES	5,590	1,842	493		121	352	542	243				9,183	0.23
5	AXTLA DE TERRAZAS	33,119	10,918	2,942	9	725	2,260	2,287	1,408	1,077	3,758		58,503	1.47
6	CÁRDENAS	17,491	5,765	1,552	4	380	2,114	1,272	749	48			29,375	0.74
7	CATORCE	9,569	3,153	850	1	209	735	731	409	191			15,848	0.40
8	CEDRAL	16,864	5,556	1,494	3	367		1,294	727				26,305	0.66
9	CERRITOS	19,657	6,476	1,742	6	430	5,422	1,523	845	608	261		36,970	0.93
10	CERRO DE SAN PEDRO	5,178	1,707	459		114		1,118	221		40		8,837	0.22
11	CIUDAD DEL MAÍZ	29,558	9,734	2,618	8	643	3,178	2,009	1,273	294			49,315	1.24
12	CIUDAD FERNÁNDEZ	39,943	13,162	3,540	13	869	5,618	2,770	1,715	1,264	6,984		75,878	1.90
13	CIUDAD VALLES	152,201	50,150	13,509	43	3,319		10,151	6,505	639	3,958	12	240,487	6.03
14	COXCATLAN	17,208	5,669	1,526	4	374	703	1,162	742	429	1,863		29,680	0.74
15	CHARCAS	19,459	6,409	1,724	6	424	261	1,501	842	486	864		31,976	0.80
16	EBANO	38,943	12,834	3,456	11	853	4,876	2,682	1,662	2,916	2,204		70,437	1.77
17	GUADALCAZAR	25,204	8,302	2,229	7	550	2,252	1,721	1,096				41,361	1.04
18	HUEHUETLAN	15,433	5,086	1,367	3	337	807	1,051	660				24,744	0.62
19	LAGUNILLAS	6,594	2,174	586		144	563	598	280				10,939	0.27
20	MATEHUALA	81,713	26,918	7,241	23	1,782		5,594	3,516	1,293	1,649	1	129,730	3.25
21	MEXQUITIC DE CARMONA	48,879	16,105	4,327	15	1,064	5,062	3,482	2,121	867	2,781		84,703	2.12
22	MOCTEZUMA	18,274	6,019	1,615	5	397	346	1,257	801		157		28,871	0.72
23	RAYÓN	15,039	4,957	1,337	2	330	2,228	1,148	641	253	1,925		27,860	0.70
24	RIOVERDE	84,078	27,703	7,463	23	1,836		5,674	3,588	1,870	11,956	6	144,197	3.62
25	SALINAS	27,641	9,104	2,446	7	600		1,916	1,198		41		42,953	1.08
26	SAN ANTONIO	10,623	3,500	945	1	232	175	734	449				16,659	0.42



GOBIERNO DEL ESTADO DE SAN LUIS POTOSÍ
Del 01 de Enero al 31 de Diciembre 2018
PARTICIPACIONES FEDERALES A MUNICIPIOS
(MILES DE PESOS)

	MUNICIPIOS	FONDO GENERAL	FONDO DE FTO. MPAL.	IESPS	TENENCIA	ISAN	INCENTIVO 0.05%	FONDO DE FISC.	IEPS GASOLINA	2% S.Nómina	RECAUD. I.S.R.	EXTRAC. HIDROCARB.	TOTAL ENE-DIC	PORCENTAJE ENE-DIC
27	SAN CIRO DE ACOSTA	9,945	3,278	884	1	218		906	425	217	160		16,034	0.40
28	SAN LUÍS POTOSÍ	685,039	225,674	60,720	180	14,927		45,399	29,436	17,165	88,226	24	1,166,790	29.27
29	SAN MARTÍN CHALCHICUAUTLA	21,040	6,933	1,862	6	455	1,636	1,437	909	673	507		35,458	0.89
30	SAN NICOLÁS TOLENTINO	6,139	2,021	544		134	1,107	572	264	131	305		11,217	0.28
31	SAN VICENTE TANCUAYALAB	14,675	4,835	1,300	1	319	1,499	1,063	635				24,327	0.61
32	SANTA CATARINA	13,424	4,423	1,197	1	295	179	922	568	516			21,525	0.54
33	SANTA MARIA DEL RÍO	37,207	12,257	3,299	13	809		2,590	1,595	77	75		57,922	1.45
34	SANTO DOMINGO	11,481	3,784	1,017	1	249	230	925	494	586			18,767	0.47
35	SOLEDAD DE GRACIANO SÁNCHEZ	236,883	78,030	20,979	65	5,162		15,742	10,222	2,977	13,966	12	384,038	9.63
36	TAMASOPO	27,456	9,045	2,431	6	598	1,858	1,895	1,196	1,436	2,878		48,799	1.22
37	TAMAZUNCHALE	93,158	30,688	8,258	26	2,030		6,165	4,005	2,394	873	12	147,609	3.70
38	TAMPACAN	15,668	5,162	1,388	3	342	633	1,076	676	175	669		25,792	0.65
39	TAMPAMOLON	14,878	4,904	1,319	1	323	940	1,045	643	200			24,253	0.61
40	TAMUÍN	35,354	11,649	3,140	11	771		2,626	1,506		447		55,504	1.39
41	TANCANHUITZ	21,254	7,007	1,890	7	467	760	1,435	905				33,725	0.85
42	TANLAJAS	21,109	6,960	1,880	7	460	701	1,428	893	321	1,953		35,712	0.90
43	TANQUIAN DE ESCOBEDO	14,120	4,653	1,252	1	308	1,243	1,000	606	221			23,404	0.59
44	TIERRA NUEVA	9,051	2,982	802	1	198	2,586	816	387	240			17,063	0.43
45	VANEGAS	8,227	2,714	732	1	181	664	783	351	111			13,764	0.35
46	VENADO	13,654	4,496	1,209	1	297		1,041	599	548			21,845	0.55
47	VILLA DE ARISTA	14,725	4,850	1,303	1	320		1,076	638	376	1,583		24,872	0.62
48	VILLA DE ARRIAGA	15,527	5,114	1,371	2	336	2,152	1,082	683				26,267	0.66
49	VILLA DE GUADALUPE	9,801	3,228	867	1	213	97	775	428				15,410	0.39



GOBIERNO DEL ESTADO DE SAN LUIS POTOSÍ
Del 01 de Enero al 31 de Diciembre 2018
PARTICIPACIONES FEDERALES A MUNICIPIOS
(MILES DE PESOS)

	MUNICIPIOS	FONDO GENERAL	FONDO DE FTO. MPAL.	IESPS	TENENCIA	ISAN	INCENTIVO 0.05%	FONDO DE FISC.	IEPS GASOLINA	2% S.Nómina	RECAUD. I.S.R.	EXTRAC. HIDROCARB.	TOTAL ENE-DIC	PORCENTAJE ENE-DIC
50	VILLA DE HIDALGO	13,915	4,584	1,233	1	301		1,233	598				21,865	0.55
51	VILLA DE LA PAZ	5,979	1,966	530		131		520	256		57		9,439	0.24
52	VILLA DE RAMOS	35,401	11,662	3,131	11	772	445	2,363	1,546				55,331	1.39
53	VILLA DE REYES	42,649	14,046	3,771	13	928		3,235	1,855	1,698	11,523		79,718	2.00
54	ZARAGOZA	22,615	7,448	2,001	7	491		1,692	989				35,243	0.88
55	VILLA JUÁREZ	10,149	3,346	899	1	221	1,353	1,000	436	230	109		17,744	0.45
56	XILITLA	50,181	16,535	4,447	16	1,093	2,479	3,367	2,165	1,350	2,522		84,155	2.11
57	EL NARANJO	18,977	6,252	1,683	5	414	2,883	1,385	817				32,416	0.81
58	MATLAPA	29,620	9,755	2,618	7	643		2,023	1,293	691	1,523		48,173	1.21
TOTALES		2,391,674	787,933	211,971	612	52,116	61,310	165,925	102,939	45,161	167,175	67	3,986,883	100.00



GOBIERNO DEL ESTADO DE SAN LUIS POTOSÍ
Del 01 de Enero al 31 de Diciembre 2018
FONDOS DE APORTACIONES FEDERALES A MUNICIPIOS
(MILES DE PESOS)

MUNICIPIOS	FONDO PARA LA INFRAESTRUCTURA SOCIAL MUNICIPAL	FONDO PARA EL FORTALECIMIENTO DE LOS MUNICIPIOS	TOTAL ENE-DIC	PORCENTAJE ENE-DIC
AHUALULCO	23,398	11,249	34,647	0.96
ALAQUINES	17,540	5,076	22,616	0.63
AQUISMON	125,340	29,844	155,184	4.31
ARMADILLO DE LOS INFANTES	8,810	2,484	11,294	0.31
AXTLA DE TERRAZAS	53,910	23,040	76,950	2.14
CÁRDENAS	9,900	11,316	21,216	0.59
CATORCE	9,990	5,940	15,930	0.44
CEDRAL	22,610	11,736	34,346	0.95
CERRITOS	16,550	13,032	29,582	0.82
CERRO DE SAN PEDRO	2,260	2,772	5,032	0.14
CIUDAD DEL MAÍZ	37,950	20,112	58,062	1.61
CIUDAD FERNÁNDEZ	26,320	27,768	54,088	1.50
CIUDAD VALLES	71,910	108,324	180,234	5.01
COXCATLAN	37,770	9,288	47,058	1.31
CHARCAS	23,930	12,756	36,686	1.02
EBANO	34,420	26,664	61,084	1.70
GUADALCAZAR	42,340	16,116	58,456	1.63
HUEHUETLAN	30,370	9,684	40,054	1.11
LAGUNILLAS	9,660	3,348	13,008	0.36
MATEHUALA	35,200	60,588	95,788	2.66
MEXQUITIC DE CARMONA	35,670	34,992	70,662	1.96
MOCTEZUMA	28,880	11,964	40,844	1.14
RAYÓN	21,050	9,348	30,398	0.85
RIOVERDE	64,260	57,636	121,896	3.39
SALINAS	26,030	19,452	45,482	1.26
SAN ANTONIO	20,410	5,724	26,134	0.73
SAN CIRO DE ACOSTA	10,980	6,276	17,256	0.48
SAN LUÍS POTOSÍ	85,460	504,396	589,856	16.40
SAN MARTÍN CHALCHICUAUTLA	37,260	12,960	50,220	1.40
SAN NICOLÁS TOLENTINO	5,910	3,168	9,078	0.25
SAN VICENTE TANCUAYALAB	18,380	9,000	27,380	0.76
SANTA CATARINA	32,240	7,212	39,452	1.10
SANTA MARIA DEL RÍO	29,910	24,396	54,306	1.51
SANTO DOMINGO	17,400	7,476	24,876	0.69
SOLEDAD DE GRACIANO SÁNCHEZ	30,600	189,300	219,900	6.11
TAMASOPO	47,150	18,408	65,558	1.82
TAMAZUNCHALE	145,190	56,472	201,662	5.61
TAMPACAN	36,910	9,420	46,330	1.29
TAMPAMOLON	38,210	9,540	47,750	1.33



GOBIERNO DEL ESTADO DE SAN LUIS POTOSÍ
Del 01 de Enero al 31 de Diciembre 2018
FONDOS DE APORTACIONES FEDERALES A MUNICIPIOS
(MILES DE PESOS)

MUNICIPIOS	FONDO PARA LA INFRAESTRUCTURA SOCIAL MUNICIPAL	FONDO PARA EL FORTALECIMIENTO DE LOS MUNICIPIOS	TOTAL ENE-DIC	PORCENTAJE ENE-DIC
TAMUIN	25,020	23,712	48,732	1.35
TANCANHUITZ	42,640	12,576	55,216	1.54
TANLAJAS	55,180	12,084	67,264	1.87
TANQUIAN DE ESCOBEDO	17,450	9,252	26,702	0.74
TIERRA NUEVA	8,730	5,748	14,478	0.40
VANEGAS	12,310	4,668	16,978	0.47
VENADO	22,160	8,868	31,028	0.86
VILLA DE ARISTA	15,300	9,336	24,636	0.68
VILLA DE ARRIAGA	15,670	10,944	26,614	0.74
VILLA DE GUADALUPE	24,230	5,916	30,146	0.84
VILLA DE HIDALGO	9,910	9,072	18,982	0.53
VILLA DE LA PAZ	2,900	3,204	6,104	0.17
VILLA DE RAMOS	49,650	22,752	72,402	2.01
VILLA DE REYES	25,570	30,228	55,798	1.55
ZARAGOZA	14,740	16,056	30,796	0.86
VILLA JUÁREZ	13,270	6,144	19,414	0.54
XILITLA	120,890	31,860	152,750	4.25
EL NARANJO	15,410	13,440	28,850	0.80
MATLAPA	70,370	19,044	89,414	2.49
TOTALES	1,933,478	1,663,181	3,596,659	100.00



3. DEUDA PÚBLICA



GOBIERNO DEL ESTADO DE SAN LUIS POTOSÍ
Estado Analítico del Ejercicio del Presupuesto de Egresos
Clasificación por Objeto del Gasto (Capítulo y Concepto)
Del 01 de Enero Al 31 de Diciembre de 2018

Concepto	Ingreso					Subejercicio
	Aprobado	Ampliaciones/ (Reducciones)	Modificado	Devengado	Pagado	
	1	2	3 = (1 + 2)	4	5	6 = (3 - 4)
Deuda Pública						
Amortización de la Deuda Pública	154,278	-	154,278	154,278	154,278	-
Intereses de la Deuda Pública	410,679	-58,076	352,603	352,603	352,603	-
Comisiones de la Deuda Pública		-		-		-
Gastos de la Deuda Pública	13,953	-11,859	2,094	2,094	2,094	-
Costo por Coberturas	34,500	-34,098	402	402	402	-
Apoyos Financieros						
Adeudos de Ejercicios Fiscales Anteriores (Adefas)	219,348	-219,348				-
Total de Deuda	832,758	-323,381	509,377	509,377	509,377	-



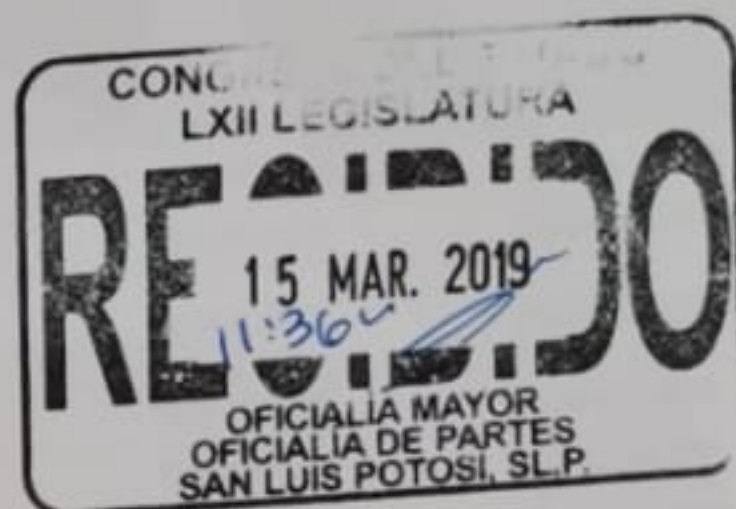
GOBIERNO DEL ESTADO DE SAN LUIS POTOSÍ
Endeudamiento Neto
Del 01 de Enero Al 31 de Diciembre de 2018

Identificación de Crédito o Instrumento	Contratación / Colocación	Amortización	Endeudamiento Neto
	A	B	C= A - B
Créditos Bancarios			
BANORTE 2,678 MDP	2,175,087	32,907	2,142,180
BANCO NACIONAL DE OBRAS	155,694		155,694
BANORTE 750 MDP (BMW)	494,858	104,181	390,677
BANORTE REFIN. 1,431 MDP	1,402,430	17,190	1,385,240
			-
			-
Total Créditos Bancarios	4,228,069	154,278	4,073,791
Otros Instrumentos de Deuda			
Total Otros Instrumentos de Deuda			
TOTAL			



GOBIERNO DEL ESTADO DE SAN LUIS POTOSÍ
Intereses de la Deuda
Del 01 de Enero Al 31 de Diciembre de 2018

Identificación de Crédito o Instrumento	Devengado	Pagado
Créditos Bancarios		
BANORTE 2,678 MDP	183,095	183,095
BANCO NACIONAL DE OBRAS	12,895	12,895
BANORTE 750 MDP (BMW)	39,081	39,081
BANORTE REFIN. 1,431 MDP	117,532	117,532
Total de Intereses de Créditos Bancarios	352,603	352,603
Otros Instrumentos de Deuda		
Total de Intereses de Otros Instrumentos de Deuda		
TOTAL		



4. ANEXOS



GOBIERNO DEL ESTADO DE SAN LUIS POTOSÍ
Relación de Cuentas Bancarias productivas específicas
Poder Ejecutivo
Del 1o. de Enero al 31 de Diciembre del 2018

FONDO, PROGRAMA O CONVENIO	DATOS DE LA CUENTA BANCARIA	
	INSTITUCION BANCARIA	NUMERO DE CUENTA
CECYTE 2015	BANORTE	264656838
CECYTE 2018	BANORTE	0366813900
CJM SUBSIDIO FEDERAL 2018 PARA LA CREACION DEL CENTRO DE JUSTICIA PARA LAS MUJERES DEL MUNICIPIO DE MATEHUALA SAN LUIS POTOSI	BANORTE	1004177808
COBACH 2017	BANORTE	496479409
COBACH COLEGIO DE BACHILLERES 2018	BANORTE	0366594375
CONAGUA PROAGUA APARTADO AGUA LIMPIA 2018 SLP	BANORTE	1004177769
CONAGUA PROAGUA APARTADO PTAR 2018 SLP	BANORTE	1004177778
CONAGUA PROAGUA APARTADO URBANO 2018 SLP	BANORTE	1005748689
CONAGUA PROGRAMA APARTADO RURAL 2018 SLP	BANORTE	1004177750
CONAGUA-SEDARH 2018	BANORTE	1012746067
CUENTA PRODUCTIVA 2018	BANORTE	300174173
CUL/ CONST.E.MUSEO LEONORA G18	BANORTE	1019845642
CULTURA APOYO A INSTITUCIONES ESTATALES DE CULTURA 2018.	BANORTE	1006033506
CULTURA/ FIESTAS DE SAN LUIS 2018	BANORTE	1019845839
CULTURA/9o.JAZZ FEST.R CATORCE18	BANORTE	1019845781
CULTURA/APOYO INSTITUTO ESTATAL CULTURA.2017	BANORTE	312055994
CULTURA/CIRCUITO MUNICIPAL 2017	BANORTE	491358787
CULTURA/CONCIERTO V ZARAGOZA18	BANORTE	1019845772
CULTURA/CONCIERTOS/ELVENADO 18	BANORTE	1019845820
CULTURA/CONVENIO 400 ANIVERSARIO RIOVERDE 2017	BANORTE	308086441
CULTURA/CORO ORQ SINFO.JUV.L/PILA2017	BANORTE	491358796
CULTURA/CTRO CULTURAL REAL C 2017	BANORTE	491358808
CULTURA/EQP.TEATRO V GAMA18	BANORTE	112103494
CULTURA/F.ARTISTICO MOCTEZU2018	BANORTE	1023891226
CULTURA/FERIA ARTESA T NUEVA2018	BANORTE	1019845651
CULTURA/FERIA DEL MEXQUITE18	BANORTE	1019845802
CULTURA/FESTIVAL LILA LOPEZ 2017	BANORTE	308088342
CULTURA/FSANTIAGO APOSTOL18	BANORTE	112103478
CULTURA/GIRAS.ORQUESTA JUVENILES VALLES 2017	BANORTE	496479418
CULTURA/IMPULCUL.DALTIPLANO2018	BANORTE	1019845848
CULTURA/PROG.APOY.CULTURAS MUNP.PACMYC2015	BANORTE	408241506
CULTURA/RESCATE PATRIM.CULTU.18	BANORTE	1019845857
DIF PROGRAMA DE APOYOS PARA LA PROTECCION DE LAS PERSONAS EN ESTADO DE NECESIDAD (S272) EJERCICIO 2018.	BANORTE	1001790073
DIF PROGRAMA DE ATENCION A PERSONAS CON DISCAPACIDAD "AMPLIACION DEL CENTRO DE DIAGNOSTICO Y CAPACITACION DE AUTISMO EN EL CENTRO DE REHABILITACION Y EDUCACION ESPECIAL DEL ESTADO DE SAN LUIS POTOSI 2018.	BANORTE	0336552163



GOBIERNO DEL ESTADO DE SAN LUIS POTOSÍ
Relación de Cuentas Bancarias productivas específicas
Poder Ejecutivo
Del 1o. de Enero al 31 de Diciembre del 2018

FONDO, PROGRAMA O CONVENIO	DATOS DE LA CUENTA BANCARIA	
	INSTITUCION BANCARIA	NUMERO DE CUENTA
DIF PROGRAMA DE ATENCION A PERSONAS CON DISCAPACIDAD 2018 "EQUIPAMIENTO DEL CENTRO DE REHABILITACION Y EDUCACION ESPECIAL Y DE UNIDADES BASICAS DE REHABILITACION DEL ESTADO DE SAN LUIS POTOSÍ"	BANORTE	0336552239
DIF SUBPROGRAMA DE "COMUNIDAD DIFERENTE" 2018.	BANORTE	0336552181
DIF SUBPROGRAMA DE INFRAESTRUCTURA, REHABILITACION, Y/O EQUIPAMIENTO DE ESPACIOS ALIMENTARIOS (SIREEA)2018.	BANORTE	0336552172
DIF/COMUNIDAD DIFERENTE 2017	BANORTE	491358732
DIF/PROTECCION PERSONAS CON NECESIDAD 2017	BANORTE	496479333
DIF/PROY. INFRA. REHAB. ESPACIOS ALIMENT. 2017	BANORTE	496479221
F.FORTA.FIANANCIERO"B"2018	BANORTE	1033803835
FAETA CONALEP FONDO DE APORTACIONES PARA LA EDUCACION TECNOLÓGICA Y DE ADULTOS (FAETA CONALEP 2018)	BANORTE	0363512202
FAETA INEA 2017	BANORTE	475905716
FAETA INEA 2018 FONDO DE APORTACIONES PARA LA EDUCACION TECNOLÓGICA Y DE ADULTOS	BANORTE	0363514608
FAFEF 2018	BANORTE	300227056
FAM 2018 FONDO DE APORTACIONES MULTIPLES	BANORTE	0363509332
FASP FEDERAL 2018 FONDO DE APORTACIONES PARA LA SEGURIDAD PUBLICA DE LOS ESTADOS Y DEL DISTRITO FEDERAL	BANORTE	0363516974
FINANAZAS/PROY.DESARROLLO REGIONAL B 2017	BANORTE	308188710
FINANZAS 2018 FONDO DE INFRAESTRUCTURA SOCIAL PARA LAS ENTIDADES	BANORTE	0363500290
FINANZAS ARMONIZACION CONTABLE 2018	BANORTE	0336552211
FINANZAS FISMDF 2018 FONDO DE APORTACION PARA LA INFRAESTRUCTURA SOCIAL MUNICIPAL Y DE LAS DEMARCACIONES TERRITORIALES DEL DISTRITO FEDERAL	BANORTE	0363505400
FINANZAS FONDO METROPOLITANO SAN LUIS POTOSÍ-SOLEDAD DE GRACIANO SANCHEZ.	BANORTE	0594908935
FINANZAS FONDO PARA EL FORTALECIMIENTO FINANCIERO 2018.	BANORTE	0594914673
FINANZAS FONDO REGIONAL 2018.	BANORTE	0594798640
FINANZAS FORTALECIMIENTO FINANCIERO PARA INVERSION 2018	BANORTE	0357379703
FINANZAS FORTALECIMIENTO FINANCIERO PARA INVERSION B 2018	BANORTE	1005702739
FINANZAS FORTAMUN 2018 FONDO DE APORTACIONES PARA EL FORTALECIMIENTO DE LOS MUNICIPIOS Y DE LAS DEMARCACIONES TERRITORIALES DEL DISTRITO FEDERAL	BANORTE	0363507299
FINANZAS PROGRAMAS REGIONALES 2018	BANORTE	0594912932
FINANZAS PROGRAMAS REGIONALES B 2018	BANORTE	1012746133
FINANZAS PROYECTOS DE DESARROLLO REGIONAL 2018	BANORTE	0594908337
FINANZAS PROYECTOS DE DESARROLLO REGIONAL B 2018	BANORTE	1008092187
FINANZAS PROYECTOS DE DESARROLLO REGIONAL C	BANORTE	1012746021
FINANZAS/ARTIC. 288 LEY FED. DERECH 08	BANORTE	602396503
FINANZAS/DIR ADTVA/REC FED.AFILIATE 2017	BANORTE	316563264
FINANZAS/FAFEF 2016	BANORTE	403125227



GOBIERNO DEL ESTADO DE SAN LUIS POTOSÍ
Relación de Cuentas Bancarias productivas específicas
Poder Ejecutivo
Del 1o. de Enero al 31 de Diciembre del 2018

FONDO, PROGRAMA O CONVENIO	DATOS DE LA CUENTA BANCARIA	
	INSTITUCION BANCARIA	NUMERO DE CUENTA
FINANZAS/FAFEF 2017	INTERACCIONES	300189413
FINANZAS/FDO.FORTA.INFRA.EST.Y MUNPAL2016	BANCOMER	104223748
FINANZAS/FDO.FORTA.INFRA.ESTATAL MUNPAL2017	BANORTE	308188729
FINANZAS/FDO.INFRA.FORT.ESTA.MUNPAL D 2017	BANORTE	366680296
FINANZAS/FDO.INFRA.FORTA.ESTAT.MUNPAL 2017	BANORTE	468389653
FINANZAS/FDO.METROPOL RIOVERDE/CD FDZ 2017	BANORTE	468389644
FINANZAS/FDO.METROPOL SLP/SOLEDADE 2017	BANORTE	468389635
FINANZAS/FDO.PROY.DES.REGIONAL 2017	BANORTE	468389662
FINANZAS/FIDEICOMISO RAMO 28	BANORTE	564729919
FINANZAS/FIDIECOMISO 352786 PARTICIPACIONES	BANORTE	064-254421
FINANZAS/FIES 2017	BANORTE	321694452
FINANZAS/FONDO METROPOL RIOVERDE/CD FDZ 2016	BANCOMER	104223535
FINANZAS/FONDO METROPOL SLP/SOLEDADE 2016	BANCOMER	104223454
FINANZAS/FONDO REGIONAL 2016	BANCOMER	104223322
FINANZAS/FONDO REGIONAL 2017	BANORTE	499155834
FINANZAS/FORTA FINAN.INV. "C" 2017	BANORTE	311002601
FINANZAS/FORTA FINAN.INV. "D" 2017	BANORTE	322543418
FINANZAS/FORTA FINAN.INVER 2016	BANCOMER	107062141
FINANZAS/FORTA. FINAN. INV. "F" 2017	BANORTE	363565374
FINANZAS/FORTA. FINANCIERO 2017	HSBC	4059984252
FINANZAS/FORTA.FINAN. INVER 2017	BANORTE	468389671
FINANZAS/FORTA.INFRA.ESTATAL MUNPAL "C" 2017	BANORTE	322546615
FINANZAS/HIDROCARBUROS 2017	BANCOMER	110247278
FINANZAS/ISAN	BANORTE	504748420
FINANZAS/MUNICIPIOS RAMO 28 2016	BANCOMER	103646521
FINANZAS/PARTICIPA.ENTID FED.Y MUN.2017	BANCOMER	110323705
FINANZAS/PARTICIPACIONES	BANAMEX	127/066905-7
FINANZAS/PARTICIPACIONES 2016	BANCOMER	103646920
FINANZAS/PROGRAMAS REGIONALES 2017	BANORTE	468389626
FINANZAS/PROY.DESARROLLO REGIONAL "C" 2017	BANORTE	322544808
FINANZAS/PROYEC. DESARR.REGIONAL" D " 2017	BANORTE	474105162
FONDO METROPOLITANO RIOVERDE-CIUDAD FERNANDEZ 2018.	BANORTE	0594909567
FORTA FINANCIERO INVER. C 2018	BANORTE	1023891271
ICAT 2018 INSTITUTO DE CAPACITACION PARA EL TRABAJO DEL ESTADO DE SAN LUIS POTOSI 2018.	BANORTE	0591476817
ICAT SEP. CONV. COORD. FINANCIERA	BANORTE	619999087
IMES PROGRAMA DE FORTALECIMIENTO A LA TRANSVERSALIDAD DE LA PERSPECTIVA DE GENERO (PFTPG)2018	BANORTE	1009562285
INDEPI PROGRAMA DE INFRAESTRUCTURA INDIGENA (PROII 2018)	BANORTE	0336552275
INEA/INST.EDUC.ADULTOS. (SEP-INEA 2017	BANORTE	488711467



GOBIERNO DEL ESTADO DE SAN LUIS POTOSÍ
Relación de Cuentas Bancarias productivas específicas
Poder Ejecutivo
Del 1o. de Enero al 31 de Diciembre del 2018

FONDO, PROGRAMA O CONVENIO	DATOS DE LA CUENTA BANCARIA	
	INSTITUCION BANCARIA	NUMERO DE CUENTA
INPODE "ACTIVACION FISICA" 2018	BANORTE	1005716745
INPODE "EVENTOS ESPECIALES" 2018	BANORTE	1008092196
INPODE "LINEA DE ACCION DE CENTROS CEDEM" 2018	BANORTE	1004177796
INPODE PROGRAMA PRESUPUESTARIO E005, CAPACITACION AMBIENTAL Y DESARROLLO SUSTENTABLE EN MATERIA DE CULTURA DEL AGUA DE 2018.	BANORTE	1009562267
INPODE RESERVA NACIONAL, TALENTOS DEPORTIVOS Y TALENTOS DEPORTIVOS DEL DEPORTE ADAPTADO 2018.	BANORTE	1008092208
INST.TECNOL.SUP.TAMAZU. 18	BANORTE	1034557742
IPJ CASA DEL EMPRENDEDOR 2018	BANORTE	1004177666
IPJ PODER JOVEN 2018	BANORTE	1004177675
IPJ PROYECTOS LOCALES JUVENILES 2018.	BANORTE	1004177693
IPJ RED NACIONAL DE PROGRAMAS DE RADIO Y TELEVISION (PODER JOVEN RADIO Y TV)	BANORTE	1004177684
JEC CONSTRUCCION Y MODERNIZACION DE CARRETERAS DE INFRAESTRUCTURA 2018	BANORTE	1004177741
OFICIALIA MAYOR SUBASTA VEHICULOS 2018	BANORTE	1008092178
PARTICIPA.RAMO 28 ESTADO 2018	BANORTE	300216950
PARTICIPACIONES	SERFIN	65500700861
PROY. DES.REGIONAL "D"2018	BANORTE	1023891280
PROY. DES.REGIONAL "E"2018	BANORTE	1024896853
RECURSOS PROPIOS 2018	SANTANDER	65506885042
RECURSOS PROPIOS 2018	HSBC	6477326601
SAEDARHINDEMNIZACIONES 2017	BANORTE	1012746209
SALUD AFASPE 2018	BANORTE	0321694470
SALUD COFEPRIS 2018	BANORTE	1004177910
SALUD EN TU ESCUELA 2018	BANORTE	1012746058
SALUD FONDO DE APORTACIONES PARA LOS SERVICIOS DE SALUD (FASSA 2018.)	BANORTE	0363497596
SALUD SEGURO MEDICO SIGLO XXI 2018	BANORTE	1006033515
SALUD SEGURO POPULAR CUOTA SOCIAL Y APORTACION SOLIDARIA FEDERAL 2018.	BANORTE	0591478352
SALUD/AFASPE 2017	BANORTE	462528870
SALUD/SALUD EN TU ESCUELA 2017	BANORTE	364299573
SALUD/SEGURO MEDICO SIGLO XXI 2017	BANORTE	496479388
SCT FONDO PARA LA ACCESIBILIDAD EN EL TRANSPORTE PUBLICO PARA LAS PERSONAS CON DISCAPACIDAD 2018.	BANORTE	0594802547
SECRETARIA DE TURISMO PROGRAMA DE DESARROLLO REGIONAL TURISTICO SUSTENTABLE Y PUEBLOS MAGICOS 2018 (PRODER MAGICO) RECURSOS ESTATALES.	BANORTE	0593222698
SECRETARIA DE TURISMO PROGRAMA DE DESARROLLO REGIONAL TURISTICO SUSTENTABLE Y PUEBLOS MAGICOS 2018 (PRODER MAGICO) RECURSOS FEDERALES.	BANORTE	0593221703



GOBIERNO DEL ESTADO DE SAN LUIS POTOSÍ
Relación de Cuentas Bancarias productivas específicas
Poder Ejecutivo
Del 1o. de Enero al 31 de Diciembre del 2018

FONDO, PROGRAMA O CONVENIO	DATOS DE LA CUENTA BANCARIA	
	INSTITUCION BANCARIA	NUMERO DE CUENTA
SECRETARIA DE TURISMO PROGRAMA DE DESARROLLO REGIONAL TURISTICO SUSTENTABLE Y PUEBLOS MAGICOS 2018 (PRODER MAGICO) RECURSOS MUNICIPALES.	BANORTE	0593228412
SECRETARIA GENERAL DE GOBIERNO ALERTA DE VIOLENCIA DE GENERO CONTRA LAS MUJERES EN EL ESTADO DE SAN LUIS POTOSI 2018.	BANORTE	1012746179
SECRETARIA GRAL DE GOB/REGISTRO CIVIL 2012	BANORTE	834236905
SEDARH CADENA 2016	BANORTE	1012746188
SEDARH CADENA 2017	BANORTE	1012746197
SEDARH CADENA 2018	BANORTE	1014565776
SEDARH CONAFOR-SEDARH 2018	BANORTE	1014225575
SEDARH CONAGUA-SEDARH DISTRITOS DE RIEGO 2018	BANORTE	1020353330
SEDARH CONAGUA-SEDARH EQUIPAMIENTO 2018	BANORTE	1020352016
SEDARH CONAZA 2018	BANORTE	1014565785
SEDARH CONVENIOS MUNICIPALES	BANORTE	1012746160
SEDARH CONVENIOS SEDARH 2018	BANORTE	1002729324
SEDARH INDEMNIZACION 2016	BANORTE	1017661183
SEDARH SEGURO AGROPECUARIO CATASTROFICO	BANORTE	0357379806
SEDARH/ INDEMNIZACIONES 2018	BANORTE	1024896817
SEDARH/CONAZA-PRODEZA 2017	BANORTE	321694500
SEDARH/INDEM.ASEG.TLALOC SS2017	BANORTE	358196176
SEDARH/SEG.AGRICOLA CATASTRO 2017	BANORTE	322701508
SEDECO PROGRAMA DE APOYO A PYMES DE SECTORES ESTRATEGICOS EN EL ESTADO DE SAN LUIS	BANORTE	0591331596
SEDECO PROGRAMA DE FORMACION FINANCIERA ASISTENCIA TECNICA Y VINCULACION PARA PIPYMES EN EL ESTADO DE SLP	BANORTE	0591316025
SEDECO PROGRAMA DE MODERNIZACION Y FORTALECIMIENTO DE CARPINTERIAS EN EL ESTADO DE SAN LUIS.	BANORTE	0591329708
SEDECO PROGRAMA DE MODERNIZACION Y FORTALECIMIENTO DE REFACCIONARIAS EN EL ESTADO DE SAN LUIS.	BANORTE	0591330478
SEDECO /ABC DE LA PRODUCTIVIDAD PARA TU MICROEMPRESA	BANORTE	0591317004
SEDECO AMSDE 2018	BANORTE	1014565897
SEDECO EQUIPAMIENTO DE SALAS DE AUDIENCIA EN MATERIA DE ORALIDAD MERCANTIL PARA EL PRIMER DISTRITO JUDICIAL DEL ESTADO DE SAN LUIS POTOSI.	BANORTE	0591332959
SEDECO FONDO NACIONAL EMPRENDEDOR "REACTIVACION ECONOMICA DE LA REGION HUASTECA DE SAN LUIS, ETAPA 1 COMPONENTE CONSOLIDACION REGIONAL DE LA CADENA DE VALOR DE RON POTOSI"	BANORTE	0366178458
SEDECO FORTALECIMIENTO DE LOS PUNTOS Y ASESORES DE LA RED DE APOYO AL EMPRENDEDOR EN EL ESTADO DE SAN LUIS POTOSI.	BANORTE	0591341698
SEDECO FORTALECIMIENTO DEL CENTRO DE CAPACITACION CANIRAC PARA EL DESARROLLO DE LA INDUSTRIA RESTAURANTERA EN EL ESTADO	BANORTE	0591314218
SEDECO PRIMER CENTRO ESTATAL DE CONTROL DE CALIDAD INOCUIDAD EMPACADO Y DISTRIBUCION DE PILONCILLO	BANORTE	0591334449



GOBIERNO DEL ESTADO DE SAN LUIS POTOSÍ
Relación de Cuentas Bancarias productivas específicas
Poder Ejecutivo
Del 1o. de Enero al 31 de Diciembre del 2018

FONDO, PROGRAMA O CONVENIO	DATOS DE LA CUENTA BANCARIA	
	INSTITUCION BANCARIA	NUMERO DE CUENTA
SEDECO PROGRAMA DE DESARROLLO DE PYMES ALTO IMPACTO EN EL ESTADO DE SLP	BANORTE	0591317910
SEDECO PROGRAMA DE INTEGRACION DE PROVEEDORES A CADENAS DE VALOR DE LOS SECTORES AUTOMOTRIZ Y METALMECANICO	BANORTE	0591314898
SEDECO PROGRAMA DE MODERNIZACION PARA LAS TORTILLERAS.	BANORTE	0591324598
SEDECO PROGRAMA DE MODERNIZACION Y FORTALECIMIENTO DE CARNICERIAS DEL ESTADO DE SAN LUIS,	BANORTE	0591328505
SEDECO PROGRAMA PARA EL DESARROLLO DE LA COMPETITIVIDAD DE PYMES DE LOS SECTORES AUTOPARTES Y METALMECANICO.	BANORTE	0591318896
SEDECO PROYECTO DE INOCUIDAD Y SANIDAD ALIMENTARIA SUSTENTABLE PARA INCREMENTAR LA PRODUCTIVIDAD A TRAVES DE LA INNOVACION EL EQUIPAMIENTO Y EL DESARROLLO HUMANO DEL MERCADO MUNICIPAL DE AQUISMON S.L.P.	BANORTE	0591335820
SEDECO PROYECTO DE INOCUIDAD Y SANIDAD ALIMENTARIA SUSTENTABLE PARA INCREMENTAR LA PRODUCTIVIDAD A TRAVES DE LA INNOVACION EL EQUIPAMIENTO Y EL DESARROLLO HUMANO DEL MERCADO MUNICIPAL DE CERRITOS S.L.P.	BANORTE	0591337114
SEDECO PROYECTO DE INOCUIDAD Y SANIDAD ALIMENTARIA SUSTENTABLE PARA INCREMENTAR LA PRODUCTIVIDAD A TRAVES DE LA INNOVACION EL EQUIPAMIENTO Y EL DESARROLLO HUMANO DEL MERCADO MUNICIPAL DE CIUDAD FERNANDEZ S.L.P.	BANORTE	0591338773
SEDECO PROYECTO DE INOCUIDAD Y SANIDAD ALIMENTARIA SUSTENTABLE PARA INCREMENTAR LA PRODUCTIVIDAD A TRAVES DE LA INNOVACION EL EQUIPAMIENTO Y EL DESARROLLO HUMANO DEL MERCADO MUNICIPAL DE MATLAPA S.L.P.	BANORTE	0591340598
SEDECO PROYECTO DE INOCUIDAD Y SANIDAD ALIMENTARIA SUSTENTABLE PARA INCREMENTAR LA PRODUCTIVIDAD A TRAVES DE LA INNOVACION EL EQUIPAMIENTO Y EL DESARROLLO HUMANO DEL MERCADO MUNICIPAL DE TAMASOPO, S.L.P.	BANORTE	0591339695
SEDECO/CONSOL.RUTA D/MEZCALCALIDA18	BANORTE	1036097699
SEDECO/CRECIMTO.VTAS MIPYMES SLP. 18	BANORTE	1036100704
SEDECO/EQPMTO FORTA MIPYMES D/SLP18	BANORTE	1036096151
SEDECO/F .NAL EMPREN.EJER.FISCAL2017	SERFIN	65506022906
SEDECO/FORTA.D/RED A EMPRENDE.SLP 18	BANORTE	1036104467
SEDECO/IMPULSO A SEC PRIOR. ATRZ GC18 2018	BANORTE	1036094362
SEDECO/MODERN.CTRO.ABASTOS SLP.2018	BANORTE	1036099095
SEDECO/P.EQPO.DES.HUM M.AQUISMON18	BANORTE	1034152820
SEDECO/P.EQPO.DES.HUM M.MATLAPA2018	BANORTE	1034159397
SEDECO/P.EQPO.DES.HUM M.TAMASOPO18	BANORTE	1034158242
SEDECO/P.EQPO.DES.HUMA M.CD.FDZ 2018	BANORTE	1034156837
SEDECO/P.EQPO.DES.HUMA M.CERRITOS18	BANORTE	1034155045
SEDECO/P.INTEG.COMPET.AGROINDUSTR18	BANORTE	1036102511
SEGE 2018 / PROG PRESUP.U080	BANORTE	1039732843
SEGE APOYO FINANCIERO DEL SERVICIO EDUCATIVO DENOMINADO TELEBACHILLERATO COMUNITARIO 2018	BANORTE	0596856254



GOBIERNO DEL ESTADO DE SAN LUIS POTOSÍ
Relación de Cuentas Bancarias productivas específicas
Poder Ejecutivo
Del 1o. de Enero al 31 de Diciembre del 2018

FONDO, PROGRAMA O CONVENIO	DATOS DE LA CUENTA BANCARIA	
	INSTITUCION BANCARIA	NUMERO DE CUENTA
SEGE FONDO DE APORTACIONES PARA LA NOMINA EDUCATIVA Y GASTO OPERATIVO (FONE GASTO DE OPERACIÓN 2018)	BANORTE	0363495257
SEGE FONDO DE APORTACIONES PARA LA NOMINA EDUCATIVA Y GASTO OPERATIVO (FONE OTROS DE GASTO CORRIENTE 2018).	BANORTE	0363491446
SEGE INGRESOS PROPIOS SEGE 2018	BANORTE	1009562276
SEGE PROGRAMA DE FORTALECIMIENTO DE CALIDAD EDUCATIVA "PLAN DE APOYO A LA CALIDAD A LA CALIDAD EDUCATIVA Y LA TRASFORMACION DE LAS ESCUELAS NORMALES"	BANORTE	0597624423
SEGE PROGRAMA DE FORTALECIMIENTO DE LA CALIDAD EDUCATIVA 2018.	BANORTE	0591484353
SEGE PROGRAMA DE LA REFORMA EDUCATIVA CICLO ESCOLAR 2017-2018	BANORTE	0597135826
SEGE PROGRAMA ESCUELAS DE TIEMPO COMPLETO 2018	BANORTE	0591480485
SEGE PROGRAMA EXPANSION DE LA EDUCACION INICIAL 2018	BANORTE	1014565851
SEGE PROGRAMA NACIONAL DE BECAS "BECA DE APOYO A LA PRACTICA INTENSIVA AL SERVICIO SOCIAL" BAPISS 2018	BANORTE	0597139561
SEGE PROGRAMA NACIONAL DE BECAS 2018	BANORTE	0591481709
SEGE PROGRAMA NACIONAL DE CONVIVENCIA ESCOLAR 2018	BANORTE	0591487130
SEGE PROGRAMA NACIONAL DE INGLES 2018	BANORTE	0591485686
SEGE PROGRAMA PARA EL DESARROLLO PROFESIONAL DOCENTE PARA LA EDUCACION BASICA 2018.	BANORTE	0594224792
SEGE PROGRAMA PARA LA INCLUSION Y LA EQUIDAD EDUCATIVA 2018.	BANORTE	0591483347
SEGE PROGRAMA PRESUPUESTARIO Uo8o (1) 2018 APOYO A CENTROS Y ORGANIZACIONES DE EDUCACION	BANORTE	1001327134
SEGE PROGRAMA PRESUPUESTARIO Uo8o (2) 2018 APOYO A CENTROS Y ORGANIZACIONES DE EDUCACION 2018.	BANORTE	1004177817
SEGE/ REFORMA EDUCACION OPERATIVA 2017	SERFIN	65506027476
SEGE/A CTRO ORG. EDUC.U080 18	BANORTE	1024896844
SEGE/APOYO FINAN. EXP. DE LA OFERTA EDUC. 2017	BANORTE	360467507
SEGE/CONV.COOR.A. F.TELEB.COM17	BANORTE	491358657
SEGE/EXP.EDUC INICIAL2018	BANORTE	1019845790
SEGE/F.AUTONOMIA E MEDIA SUP2018	BANORTE	1019845811
SEGE/F.CONC.INV.INFRA (PLANTE.FED)2016	BANORTE	450307018
SEGE/REFOR EDUC.DIPLO.SUPERV17	HSBC	4059984476
SEGE/REFOR EDUC.FORTA.S.ESCO17	HSBC	4059984468
SEGE/REMANENTE DEL FAM 2015	BANCOMER	102742047
SEGURIDAD FASP ESTATAL 2017	BANORTE	491358572
SEGURIDAD FASP ESTATAL 2018	BANORTE	0596737223
SEGURIDAD FORTASEG 2018	BANORTE	1002062777
SEGURIDAD PROGRAMA NACIONAL DE PREVENCION DEL DELITO (PRONAPRED 2018)	BANORTE	0336552220
SEGURIDAD/ SUBSEMUN 2014	BANORTE	222434634
SEGURIDAD/FASP FEDERAL 2014	BANORTE	208612089
SEGURIDAD/FASP FEDERAL 2015	BANORTE	262242198



GOBIERNO DEL ESTADO DE SAN LUIS POTOSÍ
Relación de Cuentas Bancarias productivas específicas
Poder Ejecutivo
Del 1o. de Enero al 31 de Diciembre del 2018

FONDO, PROGRAMA O CONVENIO	DATOS DE LA CUENTA BANCARIA	
	INSTITUCION BANCARIA	NUMERO DE CUENTA
SEGURIDAD/FASP FEDERAL 2017	BANORTE	475907103
SEGURIDAD/FORTASEG 2016	BANORTE	423103018
SEGURIDAD/FORTASEG 2017	BANORTE	491358666
SEP-INEA INSTITUTO NACIONAL PARA LA EDUCACION DE LOS ADULTOS (SEP-INEA 2018)	BANORTE	0595736461
SERVICIOS DE SALUD FORTALECIMIENTO A LA ATENCION MEDICA 2018.	BANORTE	0596217761
SERVICIOS DE SALUD PREVENCION Y TRATAMIENTO DE LAS ADICCIONES 2018	BANORTE	0596955586
SERVICIOS DE SALUD PROSPERA 2018	BANORTE	0594226648
SRIA. GENERAL DE GOBIERNO FONDO DE APOYO A MIGRANTES 2018	BANORTE	0594910705
SRIA. GRAL. DE GOBIERNO PROGRAMA DE REGISTRO E IDENTIFICACION DE POBLACION: FORTALECIMIENTO DEL REGISTRO CIVIL DEL ESTADO DE SAN LUIS POTOSÍ (RENAPO ESTATAL 2018)	BANORTE	0357379776
SRIA. GRAL. DE GOBIERNO PROGRAMA DE REGISTRO E IDENTIFICACION DE POBLACION: FORTALECIMIENTO DEL REGISTRO CIVIL DEL ESTADO DE SAN LUIS POTOSÍ (RENAPO FEDERAL 2018)	BANORTE	0357379785
TURISMO PRODERMAGICO-FONDO MINERO EJERCICIO 2018	BANORTE	1002295007
TURISMO PRODERMAGICO-FONREGION EJERCICIO 2018	BANORTE	1002290945
TURISMO PRODERMAGICO-GESTION DE DESTINOS EJERCICIO 2018	BANORTE	1001767262
TURISMO PROYECTO MALECON RIVEREÑO "RIO VALLES" EN CD VALLES 2018	BANORTE	0597316803
UASLP	SERFIN	65500700861
UASLP APORTACIONES FEDERALES PARA LA UASLP DURANTE EL EJERCICIO FISCAL 2018	BANORTE	0366596481
UASLP CONVENIO DE APOYO A FINANCIERO DE RECURSOS PUBLICOS FEDERALES EXTRAORDINARIOS NO REGULARIZABLES 2018.	BANORTE	1014565794
UASLP CONVENIO DE APOYO A PROBLEMAS ESTRUCTURALES 2018	BANORTE	1014565806
UASLP PROGRAMA DE CARRERA DOCENTE 2018.	BANORTE	1012746003
UASLP PROGRAMA DE FORTALECIMIENTO DE CALIDAD EDUCATIVA 2018	BANORTE	1008092169
UASLP PROGRAMA PARA EL DESARROLLO PROFESIONAL DOCENTE, PARA EL TIPO SUPERIOR (PRODEP) 2018.	BANORTE	1012745994
UASLP/A.DES.EDUC.SUP.(PADES) 2018	BANORTE	1023891235
UASLP/EQMTD.D/MUSEO UASLP18	BANORTE	1019845633
UASLP/PROG.INC EQUIDAD EDUC.2018	BANORTE	1034557694
UNIVERSIDAD INTERCULTURAL 2018	BANORTE	0594329044



GOBIERNO DEL ESTADO DE SAN LUIS POTOSÍ
Relación de Bienes Muebles que componen el Patrimonio
Poder Ejecutivo
Del 1o. de Enero al 31 de Diciembre del 2018

CODIGO	DESCRIPCION DEL BIEN MUEBLE	IMPORTE
12411010000	EQUIPO DE COMPUTO	275,032,371.70
12411010001	DESPACHO DEL EJECUTIVO	2,506,081.86
12411010002	SECRETARIA GENERAL DE GOBIERNO	46,931,876.50
12411010003	SECRETARIA TECNICA DE GABINETE	239,678.89
12411010004	SECRETARIA DE FINANZAS	45,923,704.37
12411010005	OFICIALIA MAYOR	14,763,626.55
12411010006	CONTRALORIA GENERAL DEL ESTADO	1,895,853.48
12411010007	PROCURADURIA GENERAL DE JUSTICIA	29,547,943.86
12411010008	TRIBUNAL DE LO CONTENCIOSO ADMINISTRATIVO	186,554.78
12411010009	SECRETARIA DE ECOLOGIA Y GESTION AMBIENTAL	1,587,417.98
12411010010	SECRETARIA DE DESARROLLO AGROPECUARIO Y REC HIDRAULICOS	1,359,251.48
12411010011	SECRETARIA DEL TRABAJO Y PREVISION SOCIAL	5,710,593.27
12411010012	SECRETARIA DE DESARROLLO SOCIAL Y REGIONAL	2,045,540.53
12411010013	SECRETARIA DE COMUNICACIONES Y TRANSPORTES	1,395,323.38
12411010014	COORDINACION ESTATAL PARA LA ATENCION DE PUEBLOS INDIGENAS	162,243.49
12411010015	SSITEMA EDUCATIVO ESTATAL REGULAR	3,382,366.42
12411010016	SEDUVOP	2,891,589.69
12411010017	SECRETARIA DE TURISMO	10,249,105.41
12411010018	SECRETARIA DE SEGURIDAD PUBLICA	93,303,862.71
12411010019	SECRETARIA DE SALUD	24,462.80
12411010020	SECRETARIA DE RELACIONES EXTERIORES	44,729.01
12411010021	SECRETARIA DE EDUCACION	77,232.45
12411010022	SECRETARIA DE DESARROLLO ECONOMICO	1,039,574.97
12411010023	SECRETARIA DE CULTURA	7,363,534.78
12411010024	REPRESENTACION DEL GOBIERNO DE SLP	15,850.52
12411010025	PROMOTORA DEL ESTADO	330,976.12
12411010026	JUNTA ESTATAL DE CAMINOS	62,445.00
12411010027	INSTITUTO DE LAS MUJERES DEL ESTADO DE SLP	669,456.03
12411010028	INSTITUTO DE VIVIENDA	345,433.55
12411010029	SISTEMA FINANCIAMIENTO PARA EL DESARROLLO DEL ESTADO	175,530.24
12411010030	COMISION ESTATAL DE DERECHOS HUMANOS	15,082.12
12411010031	CENTRO DE ATENCION A VICTIMAS DE DELITO	687,586.56
12411010032	CECURT I	2,840.00
12411010033	ARCHIVO HISTORICO DE GOBIERNO DEL ESTADO	95,022.90
12411020000	MUEBLES Y EQUIPO DE OFICINA	211,452,013.24
12411020001	TRIBUNAL CONTENCIOSO ELECTORAL	626,649.07
12411020002	SUPREMO TRIBUNAL DE JUSTICIA	1,995,416.77
12411020003	SECRETARIA DE COMUNICACIONES Y TRANSPORTES	4,993,198.05
12411020004	SECRETARIA DE DESARROLLO SOCIAL Y REGIONAL	2,990,139.38
12411020005	SISTEMA EDUCATIVO ESTATAL REGULAR	838,801.77
12411020006	SECRETARIA TECNICA DE GABINETE	254,572.52



GOBIERNO DEL ESTADO DE SAN LUIS POTOSÍ
Relación de Bienes Muebles que componen el Patrimonio
Poder Ejecutivo
Del 1o. de Enero al 31 de Diciembre del 2018

CODIGO	DESCRIPCION DEL BIEN MUEBLE	IMPORTE
12411020007	SECRETARIA PARTICULAR	11,615,262.23
12411020008	SECRETARIA GENERAL DE GOBIERNO	38,280,236.97
12411020009	SECRETARIA DEL TRABAJO Y PREVISION SOCIAL	3,395,757.74
12411020010	SECRETARIA DE TURISMO	1,334,244.23
12411020011	SECRETARIA DE SEGURIDAD PUBLICA	31,729,636.44
12411020012	SECRETARIA DE SALUD	19,817.12
12411020013	SECRETARIA DE RELACIONES EXTERIORES	46,683.96
12411020014	SECRETARIA DE FINANZAS	36,302,499.05
12411020015	SECRETARIA DE EDUCACION	1,651,916.18
12411020016	SECRETARIA DE ECOLOGIA Y GESTION AMBIENTAL	2,504,338.54
12411020017	SEDUVOP	3,930,080.32
12411020018	SECRETARIA DE DESARROLLO AGROPECUARIO Y REC HIDRAULICOS	2,126,826.91
12411020019	SECRETARIA DE CULTURA	11,571,736.32
12411020020	REPRESENTACION DEL GOBIERNO DE SLP	451,662.75
12411020021	PROMOTORA DEL ESTADO	7,291.74
12411020022	PROCURADURIA DE LA DEFENSA DEL TRABAJO	116,646.87
12411020023	PROCURADURIA GENERAL DE JUSTICIA	14,542,795.08
12411020024	POLICIA JUDICIAL DEL ESTADO	785,308.14
12411020025	OFICIALIA MAYOR	30,356,918.78
12411020026	JUNTA ESTATAL DE CAMINOS	363,433.65
12411020027	INSTITUTO POTOSINO DEL DEPORTE	58,498.97
12411020028	INSTITUTO POTOSINO DE LA JUVENTUD	2,990.00
12411020029	INSTITUTO DE VIVIENDA	343,004.54
12411020030	INSTITUTO DE LAS MUJERES DEL ESTADO DE SLP	410,600.69
12411020031	H.CONGRESO DEL ESTADO	250,538.65
12411020032	DIVERSOS	831,488.11
12411020033	DESPACHO DEL EJECUTIVO	2,672,410.21
12411020034	DIF ESTATAL	217,044.70
12411020035	COORDINACION ESTATAL PARA EL FORT INSTIT DE LOS MPIO	26,038.21
12411020036	SISTEMA DESARROLLO PARA EL FINANCIAMIENTO DEL ESTADO	230,143.84
12411020037	COORDINACION ESTATAL PARA LA ATENCION DE LOS PUEBLOS INDIGENAS	58,675.08
12411020038	CONTRALORIA GENERAL DEL ESTADO	1,916,014.82
12411020039	CONSEJO ESTATAL DE POBLACION	73,251.35
12411020040	COMISION ESTATAL DEL AGUA	16,950.00
12411020041	CEGAIP	31,190.08
12411020042	COMISION ESTATAL DE DERECHOS HUMANOS	6,091.45
12411020043	CENTRO DE ATENCION A VICTIMAS DEL DELITO	902,767.97
12411020044	CECURT I Y II	117,051.00
12411020045	ARCHIVO HISTORICO DEL ESTADO	455,392.99
12411030000	DIVERSOS	230,215,993.11
12411030001	SEDUVOP	3,869,170.34



GOBIERNO DEL ESTADO DE SAN LUIS POTOSÍ
Relación de Bienes Muebles que componen el Patrimonio
Poder Ejecutivo
Del 1o. de Enero al 31 de Diciembre del 2018

CODIGO	DESCRIPCION DEL BIEN MUEBLE	IMPORTE
12411030002	SISTEMA EDUCATIVO ESTATAL REGULAR	281,715.05
12411030003	SECRETARIA TECNICA DE GABINETE	2,760.00
12411030004	SECRETARIA PARTICULAR	4,870,701.09
12411030005	SECRETARIA GENERAL DE GOBIERNO	32,125,112.52
12411030006	SECRETARIA DEL TRABAJO Y PREVISION SOCIAL	353,287.32
12411030007	SECRETARIA DE TURISMO	425,057.80
12411030008	SECRETARIA DE SEGURIDAD PUBLICA	74,714,192.84
12411030009	SECRETARIA DE FINANZAS	2,025,117.80
12411030010	SECRETARIA DE EDUCACION	3,082.95
12411030011	SECRETARIA DE ECOLOGIA Y GESTION AMBIENTAL	3,930,372.94
12411030012	SECRETARIA DE DESARROLLO SOCIAL Y REGIONAL	173,510.65
12411030013	SECRETARIA DE DESARROLLO ECONOMICO	263,446.60
12411030014	SECRETARIA DE DESARROLLO AGROPECUARIO Y REC HIDRAULICOS	6,070,194.32
12411030015	SECRETARIA DE CULTURA	17,481,045.05
12411030016	SECRETARIA DE COMUNICACIONES Y TRANSPORTES	2,243,510.68
12411030017	REPRESENTACION DEL GOBIERNO DE SLP	4,640.00
12411030018	PROMOTORA DEL ESTADO	2,639.00
12411030019	PROCURADURIA GENERAL DEL ESTADO	76,359,411.11
12411030020	OFICIALIA MAYOR	3,755,887.52
12411030021	JUNTA ESTATAL DE CAMINOS	12,342.30
12411030022	INSTITUTO POTOSINO DEL DEPORTE	653,061.34
12411030023	INSTITUTO DE LAS MUJERES DEL ESTADO DE SLP	10,489.00
12411030024	INSTITUTO DE VIVIENDA DEL ESTADO	130,937.85
12411030025	COORDINACION ESTATAL PARA LA ATENCION DE LOS PUEBLOS INDIGENAS	1,206.00
12411030026	CONTRALORIA GENERAL DEL ESTADO	54,916.13
12411030027	COMISION ESTATAL DEL AGUA	1,033.50
12411030028	COMISION ESTATAL DE DERECHOS HUMANOS	1,952.99
12411030029	SECRETARIA DE SALUD	5,730.40
12411030030	CENTRO DE ATENCION A VICTIMAS DEL DELITO	157,930.52
12411030031	CECURT I Y II	29,545.79
12411030032	ARCHIVO HISTORICO DE GOBIERNO DEL ESTADO	41,605.84
12411030033	ACADEMIA DE POLICIA	160,385.87
12411040000	ACTIVO FIJO SEGE	988,844,759.66
12411040001	MOBILIARIO	648,577,830.23
12411040002	EQUIPO DE ADMINISTRACION	42,069,533.71
12411040003	EQUIPO EDUCACIONAL Y RECREATIVO	10,213,058.69
12411040004	BIENES ARTISTICOS Y CULTURALES	4,628,926.49
12411040005	MAQUINARIA Y EQUIPO AGROPECUARIO	961,973.73
12411040006	MAQUINARIA Y EQUIPO INDUSTRIAL	3,019,586.65
12411040007	MAQUINARIA Y EQUIPO DE CONSTRUCCION	113,040.10
12411040008	EQUIPO Y APARATO DE COMUNICACIONES Y TELECOMUNICACIONES	54,380,885.08



GOBIERNO DEL ESTADO DE SAN LUIS POTOSÍ
Relación de Bienes Muebles que componen el Patrimonio
Poder Ejecutivo
Del 1o. de Enero al 31 de Diciembre del 2018

CODIGO	DESCRIPCION DEL BIEN MUEBLE	IMPORTE
12411040009	MAQUINARIA Y EQUIPO ELECTRICO Y ELECTRONICO	5,911,133.90
12411040010	BIENES INFORMATICOS	183,712,983.39
12411040011	VEHICULO Y EQUIPO TERRESTRES	32,825,952.23
12411040012	EQUIPO MEDICO	165,643.19
12411040013	MAQUINAS Y HERRAMIENTAS	2,035,070.48
12411040014	REFACCIONES Y ACCESORIOS	229,141.79
12411050000	INVERSIONES EN EMP.PARAESTATALES	369,324,626.36
12411050001	INV EN EMPR PARAESTATALES STA RITA	369,324,626.36
12411510000	MOBILIARIO Y EQUIPO DE ADMINISTRACIÓN	60,895,215.95
12411515111	MUEBLES DE OFICINA Y ESTANTERÍA	13,985,945.66
12411515121	MUEBLES EXCEPTO DE OFICINA Y ESTANTERÍA	579,137.90
12411515131	BIENES ARTISTICOS CULTURALES Y CIENTIFICOS	5,757,444.33
12411515151	EQUIPO DE CÓMPUTO Y DE TECNOLOGÍAS DE LA INFORMACI	38,977,561.42
12411515191	OTROS MOBILIARIOS Y EQUIPOS DE ADMINISTRACION	1,595,126.64
12411520000	MOBILIARIO Y EQUIPO DE ADMINISTRACIÓN	1,817,354.14
12411525231	CAMARAS FOTOGRAFICAS Y DE VIDEO	1,817,354.14
12411560000	MOBILIARIO Y EQUIPO DE ADMINISTRACIÓN	2,213,691.73
12411565651	EQUIPO DE COMUNICACIÓN Y TELECOMUNICACIONES	2,213,691.73
12420000000	MOBILIARIO Y EQUIPO EDUCACIONAL Y RECREATIVO	874,182.89
12421000000	MOBILIARIO Y EQUIPO EDUCACIONAL Y RECREATIVO	874,182.89
12421520000	MOBILIARIO Y EQUIPO EDUCACIONAL Y RECREATIVO	874,182.89
12421525211	EQUIPOS Y APARATOS AUDIOVISUALES	824,323.90
12421525291	OTROS MOBILIARIO Y EQUIPO EDUCACIONAL Y RECREATIVO	49,858.99
12430000000	EQUIPO E INSTRUMENTAL MEDICO Y DE LABORATORIO	2,107,704.63
12431000000	EQUIPO E INSTRUMENTAL MEDICO Y DE LABORATORIO	2,107,704.63
12431530000	EQUIPÓ E INSTRUMENTAL MEDICO Y DE LABORATORIO	2,107,704.63
12431535311	EQUIPO MÉDICO Y DE LABORATORIO	2,050,284.63
12431535321	INSTRUMENTAL MÉDICO Y DE LABORATORIO	57,420.00
12440000000	VEHICULOS Y EQUIPO DE TRANSPORTE	535,484,260.37
12441000000	VEHICULOS Y EQUIPO DE TRANSPORTE	535,484,260.37
12441010000	VEHICULOS Y EQUIPO DE TRANSPORTE	461,528,699.40
12441010001	SECRETARIA FOMENTO INDUSTRIAL Y SERVICIOS	240,765.00
12441010002	SECRETARIA DE ECOLOGIA Y GESTION AMBIENTAL	7,787,351.99
12441010003	SECRETARIA DE DESARROLLO AGROPECUARIO Y REC HIDRAULICOS	35,875,822.26
12441010004	SISTEMA EDUCATIVO ESTATAL REGULAR	514,999.99
12441010005	SECRETARIA PARTICULAR	1,831,200.00
12441010006	SECRETARIA GENERAL DE GOBIERNO	18,356,704.71
12441010007	SECRETARIA DEL TRABAJO Y PREVISION SOCIAL	4,990,447.97
12441010008	SECRETARIA DE TURISMO	1,111,642.00
12441010009	SECRETARIA DE SEGURIDAD PUBLICA	157,304,180.96
12441010010	SECRETARIA DE FINANZAS	4,846,765.77



GOBIERNO DEL ESTADO DE SAN LUIS POTOSÍ
Relación de Bienes Muebles que componen el Patrimonio
Poder Ejecutivo
Del 1o. de Enero al 31 de Diciembre del 2018

CODIGO	DESCRIPCION DEL BIEN MUEBLE	IMPORTE
12441010011	SECRETARIA DE EDUCACION	165,497.00
12441010012	SEDUVOP	665,380.90
12441010013	SECRETARIA DE DESARROLLO SOCIAL Y REGIONAL	1,547,395.98
12441010014	SECRETARIA DE DESARROLLO ECONOMICO	292,800.00
12441010015	SECRETARIA DE CULTURA	989,209.99
12441010016	SECRETARIA DE COMUNICACIONES Y TRANSPORTES	36,736,499.99
12441010017	REPRESENTACION DEL GOBIERNO DE SLP	547,926.00
12441010018	PROCURADURIA GENERAL DE JUSTICIA	90,531,021.59
12441010019	OFICIALIA MAYOR	93,617,054.81
12441010020	INSTITUTO POTOSINO DEL DEPORTE	241,696.49
12441010021	INSTITUTO DE LA VIVIENDA DEL ESTADO	358,000.00
12441010022	DESPACHO DEL EJECUTIVO	815,000.01
12441010023	COORDINACION ESTATAL PARA LA ATENCION DE LOS PUEBLOS INDIGENAS	489,680.99
12441010024	CONTRALORIA GENERAL DEL ESTADO	690,531.00
12441010025	COMISION ESTATAL DE DERECHOS HUMANOS	135,999.00
12441010026	CENTRO DE ATENCION A VICTIMAS DEL DELITO	845,125.00
12441540000	VEHICULOS Y EQUIPO DE TRANSPORTE	73,955,560.97
12441545411	AUTOMÓVILES Y CAMIONES	71,045,124.21
12441545421	CARROCERIAS Y REMOLQUES	141,736.92
12441545431	EQUIPO AEROESPACIAL	68,699.84
12441545491	OTROS EQUIPOS DE TRANSPORTE	2,700,000.00
12450000000	EQUIPO DE DEFENSA Y SEGURIDAD	3,618,264.40
12451000000	EQUIPO DE DEFENSA Y SEGURIDAD	3,618,264.40
12451550000	EQUIPO DE DEFENSA Y SEGURIDAD	3,618,264.40
12451555511	EQUIPO DE DEFENSA Y SEGURIDAD	3,618,264.40
12460000000	MAQUINARIA, OTROS EQUIPOS Y HERRAMIENTAS	108,188,690.80
12461000000	MAQUINARIA, OTROS EQUIPOS Y HERRAMIENTAS	108,188,690.80
12461010000	HERRAMIENTAS	63,386,317.28
12461010001	SEDUVOP	239,233.78
12461010002	SISTEMA EDUCATIVO ESTATAL REGULAR	29,105.48
12461010003	SUPREMO TRIBUNAL DE JUSTICIA	2,009.50
12461010004	SECRETARIA PARTICULAR	133,849.35
12461010005	SECRETARIA GENERAL DE GOBIERNO	1,369,598.33
12461010006	SECRETARIA DE TURISMO	6,095.98
12461010007	SECRETARIA DEL TRABAJO Y PREVISION SOCIAL	6,620.12
12461010008	SECRETARIA DE SEGURIDAD PUBLICA	5,730,144.37
12461010009	SECRETARIA DE FINANZAS	405,682.10
12461010010	SECRETARIA DE EDUCACION	65,287.75
12461010011	SECRETARIA DE ECOLOGIA Y GESTION AMBIENTAL	1,348,055.08
12461010012	SEDUVOP	1,309,290.74
12461010013	SECRETARIA DE DESARROLLO AGROPECUARIO Y REC HIDRAULICOS	36,668,655.78



GOBIERNO DEL ESTADO DE SAN LUIS POTOSÍ
Relación de Bienes Muebles que componen el Patrimonio
Poder Ejecutivo
Del 1o. de Enero al 31 de Diciembre del 2018

CODIGO	DESCRIPCION DEL BIEN MUEBLE	IMPORTE
12461010014	SECRETARIA DE CULTURA	652,569.81
12461010015	SECRETARIA DE COMUNICACIONES Y TRANSPORTES	11,405,635.39
12461010016	REPRESENTACION DEL GOBIERNO DE SLP	6,803.00
12461010017	PROCURADURIA GENERAL DE JUSTICIA	61,193.74
12461010018	OFICIALIA MAYOR	562,811.53
12461010019	DIF ESTATAL	3,566.15
12461010020	COORDINACION ESTATAL PARA LA ATENCION DE LOS PUEBLOS INDIGENAS	788.00
12461010021	CONTRALORIA GENERAL DEL ESTADO	42,670.86
12461010022	CENTRO DE ATENCION A VICTIMAS DE DELITO	4,416.80
12461010023	CECURT I	59,990.10
12461010024	CECURT II	8,059.30
12461010025	ARCHIVO HISTORICO DEL ESTADO	3,264,184.24
12461020000	MAQUINARIA	36,919,485.32
12461020001	SECRETARIA DE DESARROLLO AGROPECUARIO Y REC HIDRAULICOS	15,525,287.30
12461020002	SECRETARIA DE COMUNICACIONES Y TRANSPORTES	4,041,832.50
12461020003	SISTEMA EDUCATIVO ESTATAL REGULAR	36,730.38
12461020004	SECRETARIA PARTICULAR	995,064.07
12461020005	SECRETARIA GENERAL DE GOBIERNO	4,442,745.02
12461020006	SECRETARIA DEL TRABAJO Y PREVISION SOCIAL	9,027.04
12461020007	SECRETARIA DE SEGURIDAD PUBLICA	164,781.92
12461020008	SECRETARIA DE FINANZAS	274,972.40
12461020009	SECRETARIA DE EDUCACION	23,144.70
12461020010	SECRETARIA DE DESARROLLO SOCIAL Y REGIONAL	19,232.80
12461020011	SECRETARIA DE DESARROLLO ECONOMICO	340,850.34
12461020012	SEDUVOP	1,804,117.19
12461020013	SECRETARIA DE CULTURA	22,548.49
12461020014	PROCURADURIA GENERAL DE JUSTICIA	2,849,933.17
12461020015	OFICIALIA MAYOR	2,603,860.84
12461020016	COMISION ESTATAL DEL AGUA	111,375.60
12461020017	INSTITUTO DE LA VIVIENDA DEL ESTADO	42,514.85
12461020018	INSTITUTO POTOSINO DEL DEPORTE	17,632.95
12461020019	H.CONGRESO DEL ESTADO	177,355.65
12461020020	DIVERSOS	14,627.65
12461020021	DIF ESTATAL	235,956.00
12461020022	DESPACHO DEL EJECUTIVO	3,134,085.56
12461020023	CONTRALORIA GENERAL DEL ESTADO	5,769.05
12461020024	CECURT II	12,223.75
12461020025	CECURT I	13,816.10
12461560000	MAQUINARIA. OTROS EQUIPOS Y HERRAMIENTAS	7,882,888.20
12461565611	MAQUINARIA Y EQUIPO AGROPECUARIO	136,980.64
12461565621	MAQUINARIA Y EQUIPO INDUSTRIAL	688,353.50



GOBIERNO DEL ESTADO DE SAN LUIS POTOSÍ
Relación de Bienes Muebles que componen el Patrimonio
Poder Ejecutivo
Del 1o. de Enero al 31 de Diciembre del 2018

CODIGO	DESCRIPCION DEL BIEN MUEBLE	IMPORTE
12461565631	MAQUINARIA Y EQUIPO DE CONSTRUCCIÓN	8,120.00
12461565641	SISTEMAS DE AIRE ACONDICIONADO, CALEFACCIÓN Y DE REFRIGERACIÓN INDUSTRIAL Y COMERCIAL	4,413,478.36
12461565661	EQUIPOS DE GENERACIÓN ELÉCTRICA, APARATOS Y ACCESORIOS ELÉCTRICOS	1,961,590.90
12461565671	HERRAMIENTAS Y MÁQUINAS-HERRAMIENTA	382,981.11
12461565691	OTROS EQUIPOS	291,383.69



GOBIERNO DEL ESTADO DE SAN LUIS POTOSÍ
Relación de Bienes Inmuebles que componen el Patrimonio
Poder Ejecutivo
Del 1o. de Enero al 31 de Diciembre del 2018

CODIGO	DESCRIPCION DEL BIEN MUEBLE	IMPORTE
12311010000	TERRENOS	8,161,337,077.81
12311010001	PREDIO RUSTICO PEDRERA DE GUADALUPE (LA LADRILLERA,CASA BLANCA 1 Y2)	124,486,788.00
12311010002	FRACCIONAMIENTO INDUSTRIAL SAN LUIS	18,000,000.00
12311010003	SRIA.GENERAL DE GOBIERNO	60,000.00
12311010004	HOGAR SEGURO	75,200.00
12311010005	PREDIO 667 FRACC. DEL SAUCITO	297,234.00
12311010006	PREDIO FRACC.SIMON DIAZ	180,352.40
12311010007	TERRENO Y EDIF.LOPEZ HERMOSA Y MANUEL M.	300,000.00
12311010008	TERRENO FRACC.LA LOMA	62,281.60
12311010009	TERRENO PARA TECNOLOGICO AGROPECUARIO	2,000.00
12311010010	TERRENO TIERRA NUEVA(ESC.NVOS.HORIZONT.)	5,400.00
12311010011	TERRENO ESC.SEC.JOSE MA.MORELOS(VALLS)	5,600.00
12311010012	TERRENO COL.FRANCISCO I. MADERO	531,639.50
12311010013	TERRENO JOSE VILET Y ACC.NORTE	60,499.60
12311010014	MERCADO SOLIDARIDAD PAVON	732,600.00
12311010015	CASA DE LA CULTURA DEL BARRIO DE SAN SEBASTINAN	183,612.00
12311010016	REGISTRO CIVIL	3,127,425.00
12311010017	CONJUNTO CIRCUITO INTERIOR BOULEVAR RIO ESPAÑITA	3,000,000.00
12311010018	CONJUNTO CIRCUITO INTERIOR BOULEVAR RIO ESPAÑITA (LAGO DE TAMIAHUA)	673,000.00
12311010020	CONJUNTO CIRCUITO INTERIOR BOULEVAR RIO ESPAÑITA (TERRENO SALVADOR NAVA 704)	3,479,571.00
12311010021	SUBPROCURADURIA REGIONAL DE JUSTICIA Y POLICIA MINISTERIAL ZONA ALTIPLANO	9,000,000.00
12311010022	PREDIO URBANO EN BARRIO LA LIBERTAD EN AXTLA DE TERRAZAS,S.L.P.	80,000.00
12311010023	LOTE NO.-111 FRACCIONAMIENTO LOMA BONITA MPIO. DE AXTLA, S.L.P.	150,000.00
12311010024	NUEVA FERIA NACIONAL POTOSINA	846,849,536.97
12311010025	TERRENO CARRETERA FEDERAL NO.-85 PABLADO DE HUICHIGUAYAN MPIO.DE HUEHUETLAN	400,000.00
12311010026	TERRENO UBICADO EN LA DELEGACION DE LA PILA MUNICIPIO DE LA CAPITAL (SEGURIDAD PUBLICA)	14,413,500.00
12311010027	PREDIO SEMINARIO (LA LIBERTAD)	36,001,475.00
12311010028	FRACCIONAMIENTO LAS DELICIAS 1	3,430,639.20
12311010029	PARQUE URBANO AV.MEXICO	20,221,750.00
12311010030	CORREDOR INDUSTRIAL	84,830,070.00
12311010031	FRACCIONAMIENTO LAS DELICIAS 11	800,179.90
12311010032	FRACCIONAMIENTO LAS DELICIAS 111	3,151,260.00
12311010033	FRACCIONAMIENTO LAS DELICIAS IV	1,958,604.00
12311010034	FRACCIONAMIENTO EL HULE	450,000.00
12311010035	FRACCIONAMIENTO EL TULLIDO	15,865.00
12311010036	FRACCIONAMIENTO ROSAS DEL TEPEYAC	1,898,377.00
12311010037	FRACCIONAMIENTO SAN LUIS	66,915,390.00



GOBIERNO DEL ESTADO DE SAN LUIS POTOSÍ
Relación de Bienes Inmuebles que componen el Patrimonio
Poder Ejecutivo
Del 1o. de Enero al 31 de Diciembre del 2018

CODIGO	DESCRIPCION DEL BIEN MUEBLE	IMPORTE
12311010038	FRACCIONAMIENTO SANTO TOMAS	14,496,840.00
12311010039	FRACCIONAMIENTO TRONCONES Y LA CORRIENTE	2,222,290.04
12311010040	FRACCIONAMIENTO VALLE DEL SOL	3,834,000.00
12311010041	FRACCIONAMIENTO HUACHICHILES 1	125,800.00
12311010042	10173-PREDIO ASARCO CAPULINES	10.00
12311010043	RANCHO FRACCION DEL JARAL	6,062,540.00
12311010044	TERRENO HACIENDA DEL BRAVO	1,240,800.00
12311010045	TERRENO SAUCITO	303,975.00
12311010046	TERRENO SAUZALITO	3,593,275.00
12311010047	ZONA INDUSTRIAL VILLA DE REYES	433,647.80
12311010048	ZONA INDUSTRIAL CD. VALLES (EJIDO TAMPAYA)	2,368,032.80
12311010049	TERRENO (ESCUELA JN LA PAJARITA)	24,837.00
12311010050	TERRENO (ESC. PRIMARIA AGUSTIN DOMINGUEZ)	2,550.00
12311010051	LOTE DE TERRENO NO.4 MANZ.13 ZONA 1 RANCHO NUEVO DE MPIO.DE MATEHUALA SLP	650,000.00
12311010052	TERRENO EL SAUCITO.FRAY DIEGO DE LA MAGDALENA S/N	607,950.00
12311010053	PREDIO I UBICADO EN COAMILA AXTLA DE TERRAZAS (FABRICAS DE PAPEL POTOSI)	14,981,000.00
12311010054	PREDIO RUSTICO UBICADO EN COAMILA AXTLA DE TERRAZAS(CALETTO MOTORS)	9,202,000.00
12311010055	BIEN INMUEBLE UBICADO LOTE 5 MANZANA 4 FRAC. DEL SAUCITO,SLP(PROMOCION Y FOMENTO DEL ALTIPLANO)	19,134,850.00
12311010056	TERRENO UBICADO AV.REL DE LOMAS NO.-1015 LOMAS DE SAN LUIS 4TA.SECC.	25,582,000.00
12311010058	TERRENO RUSTICO SIERRA DE EN MEDIO Y SIERRA DEL ESTE(ELNARANJO)	57,135,000.00
12311010059	TERRENO CENTRO ESTATAL DE CULTURA Y RECREACION TANGAMANGA 1	4,025,585,125.00
12311010060	TERRENO CENTRO ESTATAL DE CULTURA Y RECREACION TANGAMANGA 11	1,700,920,705.00
12311010061	TERRENO WORD TRADE CENTER 2	297,672,038.00
12311010062	INFRAESTRUCTURA WORD TRADE CENTER 2	729,327,962.00
12330000000	EDIFICIOS NO HABITACIONALES	39,533,856,481.78
12331000000	EDIFICIOS NO HABITACIONALES	39,533,856,481.78
12331010000	EDIFICIOS Y CASAS	38,929,007,913.90
12331010001	INSTITUTO TEMAZCALLI,PREVENCION Y REHADAPTACION	57,200,356.00
12331010002	CLINICA PSIQUIATRA DR. EVERARDO NEWMANN	23,328,020.00
12331010003	ANEXO SECRETARIA DE CULTURA	6,878,592.00
12331010004	INSTITUTO DE LAS MUJERES	8,256,000.00
12331010005	CENTRO CULTURAL MARIANO JIMENEZ	6,040,680.00
12331010006	CASA BANDA DEL ESTADO	1,309,398.52
12331010007	CASA CHICOSEIN	465,062.12
12331010008	CONSTRUCCION DE INMEVISION	503,911.25
12331010009	OFICINA RECAUDADORA NO.200	2,324,625.00
12331010010	CASA MORELOS	1,646,000.00
12331010011	CASA EN VALLEJO N° 205-A Y B	45,000.00



GOBIERNO DEL ESTADO DE SAN LUIS POTOSÍ
Relación de Bienes Inmuebles que componen el Patrimonio
Poder Ejecutivo
Del 1o. de Enero al 31 de Diciembre del 2018

CODIGO	DESCRIPCION DEL BIEN MUEBLE	IMPORTE
12331010012	CASA EN COMONFORT N° 645	36,000.00
12331010013	DIRECCION DE PREVENCIÓN Y READAPTACIÓN SOCIAL	8,153,400.00
12331010014	ESTACIONAMIENTO MADERO	45,826,100.00
12331010015	CASA EN MADERO N° 436.440	52,500.00
12331010016	ARCHIVO INTELIGENTE FINANZAS	1,776,000.00
12331010017	OFICINA RECAUDADORA NO.600	19,340,175.00
12331010018	OFICINA RECAUDADORA NO.800	1,699,100.00
12331010019	PREDIO OJO DE AGUA	8,215,680.00
12331010020	CASA CUNA MARGARITA MAZA DE JUAREZ	16,411,839.50
12331010021	P.JOSE VILET,ACC.NORTE. COL.INDUST.MEX.	200,000.00
12331010022	INMUEBLE	1,787,811.90
12331010023	ASILO PARA ANCIANOS DR.NICOLAS AGUIRRE	92,588,211.00
12331010024	CENTRO DE CAPAC.SECTOR INDUSTRIAL	700,000.00
12331010025	CENTRO DE ATENCIÓN FAMILIAR	1,032,150.00
12331010026	CASA HOGAR RAFAEL NIETO	133,029,950.00
12331010027	CENTRO DE ATENCIÓN A VÍCTIMAS DEL DELITO	15,113,000.00
12331010028	INMUEBLE MADERO N° 305	1,400,000.00
12331010029	EMPACADORA LAS HUASTECAS	5,465,000.00
12331010031	ESTACIONAMIENTO PLAZA FUNDADORES	35,448,515.00
12331010032	ESTACIONAMIENTO CONSTITUCIÓN	147,266,285.00
12331010033	CENTRO DE DESARROLLO DE TALENTOS Y ALTO RENDIMIENTO ESTADIO PLAN DE SAN LUIS	345,794,800.00
12331010034	CONGRESO DEL ESTADO PRESIDENTE LIC.BENITO JUAREZ	55,700,606.00
12331010035	UNIDAD DEPORTIVA ADOLFO LOPEZ MATEOS	698,224,605.00
12331010036	EDIFICIO DIAZ DE LEON	10,966,640.00
12331010037	MERCADO REPUBLICA	185,877,368.00
12331010038	INSTITUTO NACIONAL INDIGENISTA	1,263,000.00
12331010039	CASA DE CONVENCIONES	17,376,000.00
12331010040	EDIFICIO AVENIDA UNIVERSIDAD	19,007,820.00
12331010041	SECRETARIA DE CULTURA CASA DE ARTESANIAS	12,668,824.00
12331010042	EDIFICIO SUTSGE	19,820,115.00
12331010043	EDIFICIO DE SEGURIDAD PÚBLICA MUNICIPAL (CHARCO VERDE)	21,519,675.00
12331010044	PATRIMONIO DE ORGANISMOS DESCENTRALIZADOS	22,351,769.26
12331010045	MUSEO OTHONIANO	5,016,500.00
12331010046	PROCURADURIA DE LA DEFENSA DEL MENOR,LA MUJER Y LA FAMILIA	4,923,503.80
12331010047	BIBLIOTECA DE LA UASLP	9,190,000.00
12331010048	CENTRO DE CAPACITACIÓN PARA EL TRABAJO INDUSTRIAL	23,311,640.00
12331010049	DEPARTAMENTO DE DIFUSIÓN CULTURAL	1,453,500.00
12331010050	MUSEO DE CULTURA POTOSINA	6,998,127.50
12331010051	CONSEJO NACIONAL PARA LA ATENCIÓN A LA JUVENTUD	154,487,713.80
12331010052	INTERNADO DAMIAN CARMONA	179,744,862.00



GOBIERNO DEL ESTADO DE SAN LUIS POTOSÍ
Relación de Bienes Inmuebles que componen el Patrimonio
Poder Ejecutivo
Del 1o. de Enero al 31 de Diciembre del 2018

CODIGO	DESCRIPCION DEL BIEN MUEBLE	IMPORTE
12331010053	PREDIO LOS ARBOLITOS	3,034,250.00
12331010054	COMPLEJO DE OFICINAS DE SAN FRANCISCO	9,011,375.00
12331010055	CONGRESO DEL ESTADO	53,558,275.00
12331010056	ORQUESTA SINFONICA BLADIMIR BUFMAN	8,163,200.00
12331010057	AGORA DR.FRANCISCO DE LA MAZA	11,837,355.00
12331010058	CASA DE GOBERNADORES	32,127,560.00
12331010059	CASA DE LA CULTURA BARRIO DE SAN MIGUELITO	165,345,121.00
12331010060	CONSEJO ESTATAL DE SEGURIDAD	16,116,000.00
12331010061	MUSEO DE LAS REVOLUCIONES	2,703,525.00
12331010062	CENTRO CANACINTRA	3,448,875.00
12331010063	MATERNIDAD DR. JESUS NOYOLA	13,392,000.00
12331010064	UNIDAD DEPORTIVA MONTECILLO	33,441,125.00
12331010065	MERCADO SUR	10,768,635.00
12331010066	MERCADO TOMAS VARGAS	8,634,850.00
12331010067	MERCADO SAUCITO	5,368,095.00
12331010068	MERCADO NORTE	13,722,375.00
12331010069	MUSEO FEDERICO SILVA ESCULTURA CONTEMPORANEA	30,225,525.00
12331010070	CASA DE CULTURA Y RECREACION CASA DE MONEDA	12,908,162.06
12331010071	ALMACEN CONTROL PATRIMONIAL	39,656,900.00
12331010072	FRACCIONAMIENTO BENITO JUAREZ	76,385,004.55
12331010073	CENTRO DE DESARROLLO TECNOLOGICO EL HUEVO	525,150,578.00
12331010074	ALMACEN FRAY DIEGO DE LA MAGDALENA	2,325,000.00
12331010075	ARCHIVO JUAREZ PROCURADURIA	3,425,200.00
12331010077	PREDIO PARA ALMACEN CONASUPO	2,079,675.00
12331010078	MERCADO LA PULGA 1 DE ALLENDE	7,603,100.00
12331010079	MERCADO SOLIDARIDAD PAVON	8,177,750.00
12331010080	CENTRO DE REHADAPTACION SOCIAL ZONA MEDIA	39,807,539.80
12331010081	ALMACEN DE CONTROL PATRIMONIAL DIF. JOSE DE GALVEZ	12,408,736.00
12331010082	BIBLIOTECA PRIMO FELICIANO VELAZQUEZ..CALLE 3 IND.AVIACION	4,444,600.00
12331010083	PLANTA DE TRATAMIENTO DE AGUA	82,025,100.00
12331010084	PREDIO CUAUHTEMOC-XILITLA	2,970,550.00
12331010085	ARCHIVO HISTORICO LIC. ANTONIO ROCHA CORDERO	19,129,600.00
12331010086	TEATRO AL AIRE LIBRE LIC.PRIMO FELICIANO VELAZQUEZ.CALLE 4 IND. AVIACION	2,497,208.11
12331010087	CASA DE RELIGIOSOS FRANCISCANOS	8,015,400.00
12331010088	PREDIO GRANJAS PRODUCTIVAS POTOSINAS	2,100,000.00
12331010089	EDIFICIO MIER Y TERAN	840,270.00
12331010090	MERCADO 16 DE SEPTIEMBRE	26,801,991.62
12331010091	ANTIGUO TEMPLO DE TEQUISQUIAPAN	8,996,400.00
12331010092	MUSEO DEL FERRECARRIL	34,778,130.00
12331010094	CASA DE LA CULTURA. BARRIO DE TLAXCALA	1,675,979.27



GOBIERNO DEL ESTADO DE SAN LUIS POTOSÍ
Relación de Bienes Inmuebles que componen el Patrimonio
Poder Ejecutivo
Del 1o. de Enero al 31 de Diciembre del 2018

CODIGO	DESCRIPCION DEL BIEN MUEBLE	IMPORTE
12331010095	CASA DE LA CULTURA DE SALINAS	55,301,600.00
12331010096	CASA EN ARISTA 410	12,000,416.00
12331010097	MUSEO FRANCISCO COSSIO	149,400,345.00
12331010098	SECRETARIA DE CULTURA CASA DE LAS ARTESANIAS	5,572,272.81
12331010099	CASA DE CAPACITACION DEL GOBIERNO DEL ESTADO	18,130,925.00
12331010100	CASA DEL ARTESANO	5,905,350.00
12331010101	MUSEO DE LAS TRADICIONES POTOSINAS,A.C.	9,622,000.00
12331010102	REGISTRO CIVIL	37,555,740.00
12331010103	CONSTRUCCION DE LA SEGUNDA ETAPA DEL CENTRO DE ALTO RENDIMIENTO FEIEF	60,480,043.10
12331010104	REHABILITACION DEL MUSEO DE LAS COMUNICACIONES ETAPA 2006 DEC. 95	2,893,245.15
12331010105	REHABILITACION DEL AUDITORIO CARLOS AMADOR	480,625.72
12331010107	EQUIPAMIENTO PARA EL CENTRO DE LAS ARTES SAN LUIS POTOSI, ETAPA II	49,373,851.08
12331010108	MUSEO DE LA MASCARA 2A, 3A. ETAPA	23,352,257.40
12331010109	CONTINUIDAD DE LA CONSTRUCCION DEL MUSEO LABERINTO DE LAS CIENCIAS 2008	231,523,838.37
12331010110	EQUIP. DEL CENTRO DE REHABILITACION Y EDUCACION ESPECIAL	42,874,667.52
12331010111	CONSTRUCCION DE PISTA DE ATLETISMO DE MATERIAL SINTETICO EN EL CENTRO DE ALTO REND.	9,020,495.19
12331010112	REHABILITACION DE LA UNIDAD DEPORTIVA DEL CREA	11,986,620.79
12331010113	DIRECCION DEL REGISTRO PUBLICO DE LA PROPIEDAD Y COMERCIO	56,479,594.36
12331010114	OTROS ACTIVOS FIJOS (EDIFICIOS Y CASAS EJERCICIO 2008)	732,139,710.00
12331010115	OTROS ACTIVOS (EDIFICIOS Y CASAS EJERCICIO 2009)	571,170,416.00
12331010116	RECONSTRUCCION DEL INMUEBLE PARA EL MUSEO DE ARTE CONTEMPORANEO	16,010,972.04
12331010117	MUSEO DEL FERROCARRIL 4TA. ETAPA	34,778,130.00
12331010120	PROYECTO 3 HOSPITALES DEL NIÑO Y LA MUJER	227,997,500.00
12331010121	MATERNIDAD DR. JESUS NOYOLA	8,468,410.50
12331010122	CENTRO VACACIONAL GOGORRON	24,030,663.00
12331010123	CASA DIAZ DE LEON	4,615,546.30
12331010124	CASA DE LOS ESTUDIANTES NORMALISTAS PROFA.MARGARITA REYES	5,230,125.00
12331010126	COMPLEJO DE OFICINAS SAN FRANCISCO	4,640,185.65
12331010127	COMPLEJO DE SEGURIDAD PUBLICA C4	9,992,600.00
12331010131	CASA DE LA CULTURA ARQ.FRANCISCO COSSIO-VENUSTIANO CARRANZA 1815	161,833,650.00
12331010132	CASA DE LA CULTURA DEL BARRIO DE SAN SEBASTIAN.LERDO DE TEJADA 3 B	2,901,780.00
12331010133	CASA RAMON LOPEZ VELARDE	2,273,250.00
12331010134	CASA BARRIO DE TLAXCALA.EJE VIAL 883	1,675,979.27
12331010135	CASA DE CULTURA EN REAL DE CATORCE..4TA.CALLE DE CONSTITUCION ESQ. LEANDRO V.	1,404,625.00
12331010136	ASILO PARA ANCIANOS DR.NICOLAS AGUIRRE	300,000.00
12331010137	OFICINA RACAUDADORA NO.-0031	3,777,195.00
12331010139	CASA DE GOBIERNO	22,574,770.00
12331010140	UNIDAD DEPORTIVA JOSE LOPEZ PORTILLO	45,914,625.00



GOBIERNO DEL ESTADO DE SAN LUIS POTOSÍ
Relación de Bienes Inmuebles que componen el Patrimonio
Poder Ejecutivo
Del 1o. de Enero al 31 de Diciembre del 2018

CODIGO	DESCRIPCION DEL BIEN MUEBLE	IMPORTE
12331010142	PROCURADURIA GENERAL DE JUSTICIA	57,814,575.00
12331010143	OFICINA RECAUDADORA NO.-0046	19,340,175.00
12331010144	SUBPROCURADURIA REGIONAL DE JUSTICIA Y POLICIA MINISTERIAL ZONA ALTIPLANO	49,612,604.00
12331010145	ALMACEN PONCIANO ARRIAGA CALZADA DE GPE.1487	856,675.00
12331010147	ALMACEN JOSE DE GALVEZ (160 ESTRELLA DE OTE)	4,687,500.00
12331010148	JUNTA ESTATAL DE CAMINOS	53,477,405.70
12331010149	ESTANCIA DE DESARROLLO INFANTIL SUTSGE	19,537,655.33
12331010150	CIUDAD JUDICIAL	285,887,500.00
12331010152	LECHERIA 22001600	705,750.00
12331010153	PALACIO DE GOBIERNO	155,502,000.00
12331010155	MUSEO DE LAS TRADICIONES POTOSINAS ESCOBEDO 105 ESQ.UNIVERSIDAD	4,280,515.00
12331010156	CASA DE LA CULTURA DE SALINAS SARABIA S/N	36,572,200.00
12331010157	PISTA AERODROMO	196,453,207.81
12331010158	OBRA DE ABASTO POPULAR	2,011,500.00
12331010159	PALACIO MUNICIPAL	92,372,005.00
12331010160	CASA HOGAR RAFAEL NIETO .AGUSTIN VERA 915	50,155,504.95
12331010161	INSTITUTO POTOSINO DE BELLAS ARTES	20,422,108.90
12331010162	INSTITUTO ESTATAL DE CIEGOS	19,628,875.00
12331010163	PREDIO AEROPISTA. CD. FERNANDEZ EN FRAC.LOS LLANITOS	253,929.20
12331010164	JUNTA ESTATAL DE CAMINOS	3,461,120.00
12331010165	CENTRO DE ATENCION FAMILIAR EN COBRE 425 FRAC.DE MORALES	1,032,150.00
12331010166	CENTRO DE ATENCION FAMILIAR SIMON DIAZ	1,318,375.00
12331010167	ALMACEN TOVAR	10,389,640.00
12331010168	CENTRO DE DESARROLLO URBANO DIF. LAUREL 112	765,000.00
12331010169	LOCAL DIF. SOLEDAD DE GRACIANO SANCHEZ EN C.CEDRO 1-3-5-6 Y 7M-10 PRD. MAUREL	803,250.00
12331010170	CENTRO DE DESARROLLO URBANO DIF. LAUREL 116	29,494,100.00
12331010171	TEATRO DE LA PAZ	85,225,432.00
12331010172	EDIFICIO ESPAÑA	18,206,000.00
12331010173	CENTRO PREVENTIVO Y DE READAPTACION SOCIAL NO.1 DEL ESTADO	926,177,200.00
12331010174	PREDIO BOCANEGRA CALLE OTAHEGUI	180,440.43
12331010176	ACADEMIA ESTATAL DE POLICIA PROTECCION SOCIAL Y VIALIDAD	163,391,552.04
12331010178	CENTRO DE ABASTOS	100,000.00
12331010179	CENTRO DE REHADAPTACION Y EDUCACION ESPECIAL	385,600,000.00
12331010180	DIRECCION DE SERVICIOS GENERALES	1,188,836.39
12331010181	EDIFICIO DE SEGURIDAD PUBLICA DEL ESTADO LIC. DANIEL BERRONES MEZA	146,725,447.60
12331010182	MERCADO SAN LUIS 400	166,408,750.00
12331010183	SUBPROCURADURIA ESPECIALIZADA EN ATENCION A ETNIAS /AGENCIA DEL MP	1,402,800.00
12331010184	TBC	9,564,380.00
12331010185	ACADEMIA DE SEGURIDAD PUBLICA DEL ESTADO UNIDAD ZONA HUASTECA	2,904,000.00



GOBIERNO DEL ESTADO DE SAN LUIS POTOSÍ
Relación de Bienes Inmuebles que componen el Patrimonio
Poder Ejecutivo
Del 1o. de Enero al 31 de Diciembre del 2018

CODIGO	DESCRIPCION DEL BIEN MUEBLE	IMPORTE
12331010186	CENTRO DE ALMACENAMIENTO DE AGUA DE ENMEDIO O AGUA POSTRERA	150,000.00
12331010187	CENTRO DE READAPTACION SOCIAL DE CD. VALLES	113,223,600.00
12331010188	EDIFICIO DE SEGURIDAD PUBLICA DEL ESTADO LA PILA	12,433,400.00
12331010189	OFICINA RECAUDADORA NO.031	2,045,290.00
12331010190	OFICINAS CONDOMINIO TORRE	1,598,172.40
12331010191	ZONA ARQUEOLOGICA TANTOK Y EL CONSUELO	8,750,000.00
12331010192	AEROPISTA RIOVERDE	880,413.10
12331010193	CASA BENIGNO ARRIAGA	4,315,800.00
12331010194	AERODROMO ING. MANUEL MORENO TORRES	196,453,207.81
12331010195	ESCUELA JN 20 DE NOVIEMBRE	80,000.00
12331010196	ESCUELA JN ENRIQUE PESTALOZZI	15,113.10
12331010197	ESCUELA JN FEDERICO FROEBEL	434,773.40
12331010199	ESCUELA PRIMARIA AGUSTIN DOMINGUEZ	3,708.00
12331010200	ESCUELA PRIMARIA AMADOR VILLALOBOS	70,000.00
12331010201	ESCUELA PRIMARIA AURELIO MANRIQUE	300,000.00
12331010202	CASA DE CULTURA DE CERRITOS	3,125,130.00
12331010203	CASA DE CULTURA TENEK CHUNUNTZEN	9,000,000.00
12331010204	CASA HOGAR EBEN-EZER	5,670,000.00
12331010205	CENTRO DE LAS ARTES	417,142,500.00
12331010206	COLONIA FRANCISCO I MADERO	561,639,540.00
12331010207	INSTITUTO ESTATAL DE CONSTRUCCION DE ESCUELAS (IECE)	60,619,740.00
12331010208	INSTITUTO TECNOLOGICO REGIONAL DE SAN LUIS POTOSI	583,934,175.00
12331010209	OFICINA RECAUDADORA NO.0020	5,476,875.00
12331010210	PARQUE INDUSTRIAL FUTURA	14,022,138.00
12331010211	ZONA INDUSTRIAL	611,925.42
12331010212	ZONA INDUSTRIAL EBANO	15,865,437.50
12331010213	ESCUELA PRIMARIA MELCHOR OCAMPO	30,885.00
12331010214	ESCUELA SECUNDARIA HEROINAS MEXICANAS	850,000.00
12331010215	ESCUELA SECUNDARIA ALVARO OBREGON 1 Y 2	140,000.00
12331010216	ESCUELA PRIMARIA SEBASTINA LERDO DE TEJADA	271,198.10
12331010217	ESCUELA PRIMARIA JOSEFA ORTIZ DE DOMINGUEZ	100,000.00
12331010218	ESCUELA PRIMARIA MARGARITA MAZA DE JUAREZ	34,000.00
12331010219	ESCUELA PRIMARIA FRANCISCO I MADERO	75,000.00
12331010220	ESCUELA PRIMARIA HEROINAS MEXICANAS	220,000.00
12331010221	FRACCIONAMIENTO DELICIAS	17,401,500.00
12331010222	FRACCIONAMIENTO DEL SOL	2,222,290.24
12331010223	RANCHO EL ESTRIBO(CASCO DE HACIENDA)	7,112,350.00
12331010224	CINETECA ALAMEDA	36,987,960.81
12331010225	AGENCIA DEL MINISTERIO PUBLICO PORLG AZUFRE	2,026,100.00
12331010226	AGENCIA DEL MINISTERIO PUBLICO BLAS ESCONTRIA	700,800.00
12331010227	AGENCIA DEL MINISTERIO PUBLICO TERCERA ORIENTE	5,149,904.00



GOBIERNO DEL ESTADO DE SAN LUIS POTOSÍ
Relación de Bienes Inmuebles que componen el Patrimonio
Poder Ejecutivo
Del 1o. de Enero al 31 de Diciembre del 2018

CODIGO	DESCRIPCION DEL BIEN MUEBLE	IMPORTE
12331010228	CENTRO CULTURAL Y DEPORTIVO CARRETERA MEXICO	9,100,000.00
12331010229	CENTRO DE ESPECIES MENORE	18,029,200.00
12331010230	DESARROLLO INTEGRAL DE LA FAMILIA DIF	29,489,100.00
12331010231	EX JUZGADOS MIXTOS DE PRIMERA (PARQUE)	1,801,800.00
12331010232	LOCALES DIF	803,250.00
12331010233	MUSEO DEL VIRREYNATO	61,125,000.00
12331010234	OFICINA RECAUDADORA NO.35	1,923,750.00
12331010235	PLAZA EL SAUCITO	2,173,200.00
12331010236	SIFIDE	8,739,450.00
12331010237	UNIDAD DEPORTIVA JOSE LOPEZ PORTILLO AV.CONSTITUCION	45,914,625.00
12331010238	UNIDAD DEPORTIVA SATELITE	113,392,549.00
12331010239	CENTRO ESTATAL DE CULTURA Y RECREACION TANGAMANGA 11	5,824,079,295.00
12331010240	CENTRO ESTATAL DE CULTURA Y RECREACION TANGAMANGA 1	19,835,614,875.00
12331010241	RANCHO HACIENDA VIEJA	111,150.00
12331010242	CENTRO DE CAPACITACION Y PROYECTOS DIF	651,450.01
12331010243	HOGAR SEGURO CASA CONSTITUCION	1,113,160.00
12331010244	OFICINA RACAUDADORA # 1602 VENADO	1,923,750.00
12331010245	PARQUE URBANO AV, MEXICO	20,221,750.00
12331010246	BIBLIOTECA CENTRAL DEL ESTADO	6,757,925.00
12331010247	CONJUNTO ARQUITECTONICO EX HACIENDA DEL CARMEN UNVA	28,427,500.00
12331010248	PREDIO MATEHUALA	15,208,200.00
12331010249	PREDIO ASARCO (CAMINO A LA PRESA SAN JOSE LOS FILTROS)	60,896,966.25
12331010250	CONSEJO TUTELAR CENTRAL PARA MENORES INFRACTORES	48,760,060.00
12331010251	CENTRO DE INVESTIGACION CAPACITACION OPERACION DE PROT.CIVIL	35,122,070.00
12331010252	CENTRO DE READAPTACION SOCIAL REGIONAL DE MATEHUALA	19,017,607.10
12331010253	ASILO PARA ANCIANOS MOINTES DE OCA	5,760,950.00
12331010254	PREDIO FRACCION JARAL	7,944,472.00
12331010255	SITIO SAGRADO NATURAL CUEVAS DEL VIENTO Y LA FERTILIDAD	1,204,305.00
12331010256	ARCA NATURAL PROTEJIDA TANJOLÑOL	68,429,818.80
12331010257	CASA DE LAS ARTESANINAS FONART SRIA.CULTURA	12,838,995.00
12331010258	AUDITORIO MIGUEL BARRAGAN	38,918,250.00
12331010259	OFICINA NO.-080 MATEHUALA	3,337,470.00
12331010260	PLAZA ARANZAZU	18,727,380.00
12331010261	CERESO TAMAZUNCHALE	11,661,550.00
12331010262	CENTRO DE SALUD JUAN H. SANCHEZ	159,043,334.00
12331010263	JEFATURA DE AREA BASE MARIANO JIMENEZ MODULO DE SEGURIDAD 6	1,164,268.80
12331010264	CASA DE LAS ARTES Y RECAUDADORA NO.-6 (SANTA MARIA DEL RIO	5,839,240.00
12331010265	CENTRO DE ATENCION CABRAL OBREGON	2,222,550.00
12331010266	CENTRO CULTURAL Y DEPORTIVO LAS HUASTECAS	20,000,000.00
12331010267	CENTRO DE READAPTACION SOCIALREG.ZONA HUASTECA AMP	6,556,750.00
12331010268	AREA DE DONACION AV.VILLA MAGNA	22,000,000.00



GOBIERNO DEL ESTADO DE SAN LUIS POTOSÍ
Relación de Bienes Inmuebles que componen el Patrimonio
Poder Ejecutivo
Del 1o. de Enero al 31 de Diciembre del 2018

CODIGO	DESCRIPCION DEL BIEN MUEBLE	IMPORTE
12331010269	JEFATURA DE AREA AXTLA DE TERRAZAS	418,648.00
12331010270	JEFATURA DE AREA ZONA ALTIPLANO	6,336,150.00
12331010271	OFICINA RACAUDADORA N.-016 ZONA MEDIA	3,392,680.00
12331010272	CASETA POLICIA (GUADALCAZAR)	1,206,400.00
12331010273	CASETA POLICIA (CEDRAL)	361,598.50
12331010274	AGENCIA DEL MINISTERIO PUBLICO Y POLICIA MINISTERIAL EN CHARCAS	211,350.00
12331010275	UNIVERSIDAD POLITECNICA	559,201,890.00
12331010276	CORREDOR INDUSTRIAL (CARRETERA SAN LUIS-SALTILLO	103,836,720.00
12331010277	INSTITUTO DE CAPACITACION PARA EL TRABAJO (ICAT)	3,387,200.00
12331010278	OFICINAS (DR.ARROYO S/N FRAC.BENITO JUAREZ MATEHUALA)	6,278,426.24
12331010279	CASA HABITACION (DR.ARROYO S/N MATEHUALA)	2,242,893.60
12331010280	CASA HABITACION ANTIGUA(PASCUAL M.HERNANDEZ Y V.GOMEZ FARIAS)	5,015,990.00
12331010281	PREDIO AZARCO CAPULINES (CAMINO REAL DEL DESIERTO)	435,802.85
12331010282	INSTITUTO ESTATAL DE INFRAESTRUCTURA EDUCATIVA IEIFE	49,245,012.75
12331010283	OFICINAS CAPRINOCULTORES	2,801,982.00
12331010284	SUBPROCURADURIA REGIONAL DE JUSTICIA ZONA MEDIA	16,560,606.61
12331010285	ZONA INDUSTRIAL DE CIUDAD VALLES	2,368,032.80
12331010286	INSTITUTO TECNOLOGICO SUPERIOR DE SAN LUIS POTOSI	26,544,961.05
12331020000	SECRETARIA DE EDUCACION MUNICIPIO DE AQUISMON	3,457,172.50
12331020001	JARDIN DE NIÑOS RASAURA ZAPATA(EL NARANJITO)	46,385.00
12331020002	JARDIN DE NIÑOS LEON TOLSTOI(EL JABALI)	58,580.00
12331020003	JARDIN DE NIÑOS LAURA ESCOBEDO(PUERTO DE GUAYNAS)	39,305.00
12331020004	JARDIN DE NIÑOS FRANCISCO I MADERO (SATA CRUZ DEL ROSARIO)	18,490.00
12331020005	JARDIN DE NIÑOS MANUEL GUTIERREZ(LA CEIBA-TANCHANACO)	32,445.00
12331020006	JARDIN DE NIÑOS GABRIELA MISTRAL (LA MORENA)	20,590.00
12331020007	CENTRO ESCOLAR LUIS G.URBINA (EL SAUCITO)	20,625.00
12331020008	JARDIN DE NIÑOS JOSE JUSTO CORRO(STA.CRUZ-EL ROSARIO)	35,100.00
12331020009	JARDIN DE NIÑOS MANUEL ACUÑA(TANCHACHIN)	33,170.00
12331020010	JARDIN DE NIÑOS BENITO JUAREZ (LA CANADA)	36,800.00
12331020011	KINDER NARCISO MENDOZA (LOS REMEDIOS)	29,825.00
12331020012	JARDIN DE NIÑOS FRANCISCO VILLA (CAMARONES)	42,285.00
12331020013	JARDIN DE NIÑOS -NIÑOS HEROES (MOCTEZUMA)	50,525.00
12331020014	JARDIN DE NIÑOS - NIÑOS HEROES (SAN PEDRO DE LAS ANOMAS ANEXOS)	57,465.00
12331020015	CENTRO DE EDUCACION PREESCOLAR NEZAHUALCOYOTL 8PALO DE ARCO)	63,085.00
12331020016	KINDER JOSE MARIA MORELOS (TANQUIZUL Y ANEXOS)	28,680.00
12331020017	ESCUELA PRIMARIA SEVERIANO TERRAZAS (EL NARANJITO)	197,840.00
12331020018	ESCUELA PRIMARIA ESFUERZO CAMPESINO (EL JABALI)	152,880.00
12331020019	ESCUELA PRIMARIA JAIME NUNO (CAMARONES)	58,690.00
12331020020	PRIMARIA BENITO JUAREZ (PALO DE ARCO)	271,605.00
12331020021	ESCUELA PRIMARIA SR. MORA (EL SAUCITO)	212,910.00
12331020022	ESCUELA PRIMARIA NIÑOS HEROES (EL VERGEL PUERTO DE GUAYMAS)	106,050.00



GOBIERNO DEL ESTADO DE SAN LUIS POTOSÍ
Relación de Bienes Inmuebles que componen el Patrimonio
Poder Ejecutivo
Del 1o. de Enero al 31 de Diciembre del 2018

CODIGO	DESCRIPCION DEL BIEN MUEBLE	IMPORTE
12331020023	ESCUELA PRIMARIA ESFUERZO INDIGENA (SAN PEDRO DE LAS ANOMAS ANEXOS)	114,960.00
12331020024	ESCUELA PRIMARIA FEDERAL MIGUEL HIDALGO (STA. CRUZ -EL ROSARIO)	133,485.00
12331020025	ESCUELA PRIMARIA JOSE MARIA MORELOS Y PAVON (TANCHANCHIN)	198,565.00
12331020026	ESCUELA PRIMARIA FEDERAL BENITO JUAREZ (LA MORENA)	88,955.00
12331020027	ESCUELA PRIMARIA EMILIANO ZAPATA (EL OTATE)	114,600.00
12331020028	PRIMARIA RURAL FEDERAL JOSE MARIA MORELOS Y PAVON (SANTA CRUZ-EL ROSARIO)	44,780.00
12331020029	ESCUELA PRIMARIA LAZARO CARDENAS (TANQUIZUL Y ANEXOS)	61,620.00
12331020030	ESCUELA PRIMARIA EMILIANO ZAPATA (LOS REMEDIOS)	216,670.00
12331020031	ESCUELA PRIMARIA RAFAEL PEREZ HERNANDEZ (TANQUIZUL Y ANEXOS)	21,420.00
12331020032	PRIMARIA JOSE LOPE4Z PORTILLO (LA CANADA)	44,026.25
12331020033	PRIMARIA JOSEFA ORTIZ DE DOMINGUEZ (MOCTEZUMA)	188,890.00
12331020034	PRIMARIA LAZARO CARDENAS (TANCHANACO)	156,905.00
12331020035	ESCUELA TELESECUNDARIA GRACIANO SANCHEZ ROMO (TANQUIZUL Y ANEXOS)	53,720.00
12331020036	ESCUELA TELESECUNDARIA EMILIANO ZAPATA (TANCHACHIN)	28,820.00
12331020037	ESCUELA TELESECUNDARIA JAIME TORRES BODET (TANCHANACO)	19,940.00
12331020038	TELESECUNDARIA PLAN DE IGUALA (ELNARANJITO)	48,605.00
12331020039	ESCUELA TELESECUNDARIA IGNACIO ZARAGOZA (EL JABALI)	58,380.00
12331020040	TELESECUNDARIA CARLOS JONGUITUD BARRIOS (STA.CRUIZ-EL ROSARIO)	35,420.00
12331020041	ESCUELA TELESECUNDARIA MIGUEL HIDALGO (SAN PEDRO DE LAS ANOMAS ANEXOS)	79,105.00
12331020042	TELESECUNDARIA BELIZARIO DOMINGUEZ (EL SAUCITO)	23,276.25
12331020043	TELESECUNDARIA CARLOS JOGUITUD BARRIOZ (PALO ALTO)	111,700.00
12331030000	SECRETARIA DE EDUCACION MUNICIPIO DE ARMADILLO DE LOS INFANTES	3,230,406.25
12331030001	JARDIN DE NIÑOS RUBEN DARIO (LA CONCORDIA)	233,814.20
12331030002	ESCUELA PRIMARIA RICARDO FLORES MAGON (LA CONCORDIA)	1,360,568.85
12331030003	PRIMARIA RURAL EMILIANO ZAPATA (POZO DEL CARMEN)	847,713.00
12331030004	TESELECUNDARIA MIGUEL HIDALGO(POZO DEL CARMEN)	325,402.80
12331030005	TELESECUNDARIA MANUEL JOSE OTHON (LA CONCORDIA)	462,907.40
12331040000	SECRETARIA DE EDUCACION MUNICIPIO DE REAL DE CATORCE	2,551,455.15
12331040001	PREESCOLAR J.N. WILLIAM SHAKESPEARE (TANQUE DE DOLORES)	31,405.00
12331040002	KIDER RICARDO CASTRO (GUADALUPE EL CARNICERO)	29,987.50
12331040003	JARDIN DE NIÑOS FRANCISCO I MADERO (SAN JUAN MATANZAS)	48,510.00
12331040004	JARDIN GABRIEL MISTRAL (LA CARDONCITA)	68,575.00
12331040005	KINDER NICOLAS ZAPATA (SALTOS Y ANEXOS POTRERILLOS)	10,080.00
12331040006	JARDIN DE NIÑOS JULIAN DE LOS REYES (STA. MARIA DEL REFUGIO)	44,920.00
12331040007	PRIMARIA ALBERTO CARRERA TORRES (LAS ADJUNTAS)	7,140.00
12331040008	PRIMARIA LIBERTADORES DE AMERICA (LAS TAHONAS DE JORDAN)	24,160.00
12331040009	PRIMARIA FEDERAL HERMEREJILDO GALEANA (GUDALUPE DEL CARNICERO)	85,825.00
12331040010	PRIMARIA GUADALUPE VICTORIA (STA.MARIA DEL REFUGIO)	125,745.00



GOBIERNO DEL ESTADO DE SAN LUIS POTOSÍ
Relación de Bienes Inmuebles que componen el Patrimonio
Poder Ejecutivo
Del 1o. de Enero al 31 de Diciembre del 2018

CODIGO	DESCRIPCION DEL BIEN MUEBLE	IMPORTE
12331040011	ESCUELA RURAL FEDERAL MARIANO MATAMOROS (POBLAZON)	95,501.25
12331040012	PRIMARIA JOSE MARIA MORELOS (ESTACION CATORCE)	51,540.00
12331040013	PRIMARIA NIÑOS HEROES (TANQUE DE DOLORES)	52,080.00
12331040014	TELESECUNDARIA S/N (EL CASTAÑO Y ANEXOS)	11,566.25
12331040015	ESCUELA PRIMARIA FRANCISCO ZARCO (LA MAROMA)	7,137.65
12331040016	PRIMARIA RAFAELA RAMIREZ CASTAÑEDA (LA ALBERCA)	66,643.75
12331040017	PRIMARIA PROF.RAFAEL RAMIREZ CASTAÑEDA (LA MAROMA)	560.00
12331040018	PRIMARIA ROSAS MORENO (SAN CRISTOBAL)	78,982.50
12331040019	PRIMARIA 5 DE FEBRERO (SAN JUAN MITANZAS-EL MASTRANTO)	92,711.25
12331040020	PRIMARIA NICILAS BRAVO (LA CARDONCITA)	79,802.50
12331040021	PRIMARIA AGUILES SERDAN (SALTO Y ANEXOS)	98,775.00
12331040022	PRIMARIA HEROINAS MEXICANAS (SALTO Y ANEXOS-LA CANADA)	42,700.00
12331040023	PRIMARIA MARIANO JIMENEZ (SALTO Y ANEXOS- POTRERILLOS)	16,545.00
12331040024	PRIMARIA JOSE MARIA MORELOS Y PAVON (TANQUE DE ARENAS)	40,386.25
12331040025	TELESECUNDARIA JULIAN CARRILLO (LA CARDONCITA)	165,931.25
12331040026	TELESECUNDARIA EMILIANO ZAPATA(SALTO Y ANEXOS)	350,100.00
12331040027	TELESECUNDARIA MIGUEL HIDALGO (SALTO Y ANEXOS-LA CANADA)	62,375.00
12331040028	TELESECUNDARIA AGUILES SERDAN (TANQUE DE ARENAS)	75,487.50
12331040029	TELESECUNDARIA IGNACIO ZARAGOZA (TANQUE DE DOLORES)	45,150.00
12331040030	TELESECUNDARIA PROF. JESUS M. ISAIAS (STA.MARIA DEL REFUGIO)	192,945.00
12331040031	ELESECUNDARIA PLAN DE IGUALA (LA MAROMA)	38,160.00
12331040032	TELESECUNDARIA SILVESTRE LOPEZ PORTILLO (LA MAROMA)	16,440.00
12331040033	TELESECUNDARIA GRACIANO SANCHEZ (GUADALUPE EL CARNICERO)	248,487.50
12331040034	TELESECUNDARIA ALVARO OBREGON (EL CATAÑO Y ANEXOS)	43,625.00
12331040035	TELESECUNDARIA PROF. GRACIANO SANCHEZ (GUADAALUPE EL CARNICERO)	101,475.00
12331050000	SECRETARIA DE EDUCACION MUNICIPIO DE CARDENAS	7,291,404.00
12331050001	ESCUELA PRIMARIA HERCULANO CORTES Y LOC.LA LABOR (HIGINIO OLIVO)	101,392.50
12331050002	PRIMARIA BENOTO JUAREZ (LOC. LA NORIA)	60,527.50
12331050003	ESCUELA SECUNDARIA FEDERAL PARA TRABAJADORES	1,506,750.00
12331050004	ESCUELA SECUNDARIA JULIAN CARRILLO	5,541,620.00
12331050005	ESCUELA TELESECUNDARIA JAIME NUNO (LOC.EL PANTANO)	19,569.00
12331050006	TELESECUNDARIA MARGARITA MAZA DE JUAREZ (LOC.LA NORIA)	61,545.00
12331060000	SECRETARIA DE EDUCACION MUNICIPIO DE CD. DEL MAIZ	3,050,542.50
12331060001	ESCUELA PRIMARIA HERCULANO CORTES (LOC.AGUILES SERDAN -ANTEOJITOS)	37,935.00
12331060002	KINDER MELCHOR OCAMPO (LOC.PAPAGAYOS)	56,820.00
12331060003	JARDIN DE NIÑOS GENERAL JUAN BARRAGAN (LOC.EL CARRIZAL)	9,000.00
12331060004	KINDER EMILIANO ABREU GONZALEZ (LOC. SAN JUAN DEL LLANO)	86,340.00
12331060005	KINDER AMADO NERVO (LOC. PUERTO SE SANTA GERTRUDIS)	25,170.00
12331060006	JARDIN DE NIÑOS FRANCISCO JAVIER CLAVIJERO (LOC.SN JOSE Y MESA DE SAN LUIS)	48,060.00
12331060007	JARDIN DE NIÑOS JOSEFA ORTIZ DE DOMINGUEZ (LOC. JOSE CALZADA DE SN.R)	61,335.00



GOBIERNO DEL ESTADO DE SAN LUIS POTOSÍ
Relación de Bienes Inmuebles que componen el Patrimonio
Poder Ejecutivo
Del 1o. de Enero al 31 de Diciembre del 2018

CODIGO	DESCRIPCION DEL BIEN MUEBLE	IMPORTE
12331060008	JARDIN DE NIÑOS JOSE MA.MORELOS Y PAVON (LOC.ZAMACHIHUE)	70,402.50
12331060009	JARDIN DE NIÑOS HANS CRISTIAN ANDERSEN (LOC. ANTONIO Y LA PENDEN)	46,110.00
12331060010	JARDIN DE NIÑOS SANTOS DEGOLLADO (LOC. SAN JOSE)	78,090.00
12331060011	ESCUELA PRIMARIA LIC.BENOTO JUAREZ	150,600.00
12331060012	ESCUELA PRIMARIA 6 DE ENERO (LOC.AQUILES SERDAN-ANTEOJITOS)	105,255.00
12331060013	PRIMARIA FRANCISCO GONZALEZ BOCANEGRA (LOC. PAPAGAYOS)	165,330.00
12331060014	ESCUELA PRIMARIA EMILIANO ZAPATA (LOC. LAS GAVIAS)	34,290.00
12331060015	ESCUELA PRIMARIA HEROE4S DE PUEBLA (LOC.EL CARRIZAL)	54,810.00
12331060016	ESCUELA PRIMARIA IGNACIO ALDAMA (LOC.SAN ANTONIO Y LA PENDENCIA)	23,670.00
12331060017	ESCUELA PRIMARIA IGNACIO LOPEZ REYON (LOC. BUENAVISTA Y OLIVOS)	97,710.00
12331060018	ESCUELA PRIMARIA HIJOS DEL PUEBLO(LOC. PUERTO DE SANTA GERTRUDIS)	107,955.00
12331060019	TELESECUNDARIA AQUILES DERDAN (LOC. ANTEOJITOS)	66,180.00
12331060020	ESCUELA TELESECUNDARIA JUSTO SIERRA (LOC. PAPAGAYOS)	46,057.50
12331060021	ESCUELA TELESECUNDARIA MIGUEL BARRAGAN (LOC. EL PORVENIR)	73,987.50
12331060022	ESCUELA SECUNDARIA NIÑOS HEROES (LOC. EL CARRIZAL)	41,947.50
12331060023	ESCUELA TELESECUNDARIA JUVENTUD CAMPESINA (LOC. SAN JUAN DEL LLANO)	219,810.00
12331060024	TELESECUNDARIA PONCIANO ARRIAGA (LOC. SAN ANTONIO Y LA PENDENCIA)	29,677.50
12331060025	TELESECUNDARIA EMILIANO ZAPATA (LOC. BUENAVISTA Y OLIVO)	91,845.00
12331060026	ESCUELA TELESECUNDARIA MIGUEL HIDALGO (LOC. PUERTO DE STA. GERTRUDIS)	22,860.00
12331060027	ESCUELA TELESECUNDARIA HEROINAS MEXICANAS (LOC.SAN JOSE)	46,687.50
12331060028	PRIMARIA JUAN DE LA BARRERA (LOC. SAN JOSE Y LA MESA DE DON LUIS)	76,387.50
12331060029	ESCUELA PRIMARIA NEZAHUALCOYOTL (LOC. CALZADA SAN RAFAEL)	95,722.50
12331060030	ESCUELA PRIMARIA JOSE CLEMENTE (LOC. TANQUE DE ANGELES)	173,340.00
12331060031	ESCUELA PRIMARIA VENUSTIANO CARRANZA (LOC. ZAMACHIHUE)	82,275.00
12331060032	ESCUELA PRIMARIA HEROES DE LA INDEPENDENCIA (LOC. EL PORVENIR)	126,187.50
12331060033	ESCUELA PRIMARIA SANTIAGO TORRES HERNANDEZ(LOC. SAN JUAN DEL LLANO)	105,945.00
12331060034	ESCUELA TELESECUNDARIA VENUSTIANO CARRANZA (LOC. ZAMACHIHUE)	282,750.00
12331060035	ESCUELA MANUEL JOSE OTHON (COLONIA DEPORTIVA)	210,000.00
12331070000	SECRETARIA DE EDUCACION MUNICIPIO DE CD. FERNANDEZ	2,429,698.27
12331070001	JARDIN DE NIÑOS 21 DE MARZO (LA NORIA)	86,062.50
12331070002	JARDIN DE NIÑOS MARIA MONTEZORI (OJO DE AGUA DE SOLANO)	116,850.00
12331070003	JARDIN DE NIÑOS MARTIN ALONSO PINZON (ATOTONILCO)	98,000.00
12331070004	JARDIN DE NIÑOS MARIANO AZUELA (ATOTONILCO)	81,200.00
12331070005	JARDIN DE NIÑOS PABLO GALEANA (ATOTONILCO)	103,935.00
12331070006	PRIMARIA FEDERAL 5 DE FEBRERO (LA REFORMA)	258,495.00
12331070007	PRIMARIA PRIMERO DE MAYO (LA NORIA)	281,808.27
12331070008	PRIMARIA ORGULLO CAMPESINO (LA VENTILLA)	66,860.00
12331070009	PRIMARIA ADOLFO LOPEZ MATEOS (LA VENTILLA)	113,828.75
12331070010	PRIMARIA RURAL MIGUEL HIDALGO (ATOTONILCO)	273,080.00



GOBIERNO DEL ESTADO DE SAN LUIS POTOSÍ
Relación de Bienes Inmuebles que componen el Patrimonio
Poder Ejecutivo
Del 1o. de Enero al 31 de Diciembre del 2018

CODIGO	DESCRIPCION DEL BIEN MUEBLE	IMPORTE
12331070011	PRIMARIA RURAL VENUSTIANO CARRANZA (OJO DE AGUA DE SOLANO)	287,718.75
12331070012	PRIMARIA MAGDALENO VAZQUEZ (OJO DE AGUA DE SOLANO)	661,860.00
12331080000	SECRETARIA DE EDUCACION MUNICIPIO DE CEDERAL	4,861,423.75
12331080001	JARDIN DE NIÑOS ESTEFANIA CASTAÑEDA(SANTA RITA DEL SOTOL)	42,800.00
12331080002	JARDIN DE NIÑOS FERNANDO ROSAS (HIDALGO TECOLOTITO)	41,200.00
12331080003	JARDIN DE NIÑOS AQUILES SERDAN (ZAMARRIPA)	86,140.00
12331080004	JARDIN DE NIÑOS MARIA CURIE (CERRO DE LAS FLORES)	31,416.25
12331080005	JARDIN DE NIÑOS JOSE VAZCONCELOS (LOC.SANRAFAEL Y LAGUNILLAS)	17,565.00
12331080006	JARDIN DE NIÑOS JUAN ESCUTIA (LOC.EL CUAREJO)	15,510.00
12331080007	JARDIN DE NIÑOS RAFAEL M. COMPEAN (LOC.GALLOS BLANCOS)	39,200.00
12331080008	JARDIN DE NIÑOS MANUEL ACUÑA (LOC. NORIA DE SAN PEDRO)	43,305.00
12331080009	JARDIN DE NIÑOS BERTHA VONGLUMER (LOC.PRESA VERDE)	55,740.00
12331080010	JARDIN DE NIÑOS JAIME TORRES BODET (LOC.SAN LORENZO)	29,550.00
12331080011	JARDIN DE NIÑOS BENITO JUAREZ (LOC.SAN ISIDRO)	67,450.00
12331080012	JARDIN DE NIÑOS VICENTE SUAREZ (BLANCO DE ARRIBA)	27,450.00
12331080013	KINDER FRANCISCO GONZALEZ BOCANEGRA (LOC.LA NORIA DE DOLORES)	12,950.00
12331080014	PRIMARIA ALVARO OBREGON (LOC.JESUS MARIA Y LA PINTA)	111,700.00
12331080015	PRIMARIA GREGORIO TORRES QUINTERO(SAN RAFAEL Y LAGUNILLAS)	466,575.00
12331080016	PRIMARIA VENUSTIANO CARRANZA (LOC.EL CUAREJO)	203,530.00
12331080017	ESCUELA PRIMARIA IGNACIO ZARAGOZA (LOC.GALLOS BLANCOS)	103,340.00
12331080018	PRIMARIA EMILIANO ZAPATA (LOC.NORIA DE SAN PEDRO)	48,520.00
12331080019	PRIMARIA NICOLAS ZAPATA (LOC.SAN MATEO)	113,200.00
12331080020	ESCUELA PRIMARIA BENITO JUAREZ (LOC.PRESA VERDE)	100,360.00
12331080021	PRIMARIA IGNACIO ALLENDE (LOC.SAN LORENZO)	49,410.00
12331080022	PRIMARIA JOSE MARIA MORELOS Y PAVON (LOC.STA.RITA DEL SOTOL)	129,640.00
12331080023	PRIMARIA MARIANO ARISTA (LOC. BLANCO DE ARRIBA)	157,220.00
12331080024	PRIMARIA IGNACIO ALLENDE (LOC.EL SALADITO)	189,110.00
12331080025	PRIMARIA EMILIANO ZAPATA (LOC.HIDALGO TECOLOTITO)	105,940.00
12331080026	PRIMARIA EMILIANO ZAPATA (LOC.ZAMARRIPA)	76,620.00
12331080027	PRIMARIA PRO-PATRIA (LOC.CERRO DE LAS FLORES)	59,340.00
12331080028	PRIMARIA FRANCISCO I MADERO (LOC.SAN ISIDRO)	96,525.00
12331080029	PRIMARIA EMILIANO ZAPATA (LOC. TANQUE NUEVO)	79,590.00
12331080030	PRIMARIA BENITO JUAREZ (LOC.NORIA DE DOLORES)	135,795.00
12331080031	TELESECUNDARIA JUAN SARABIA DIAZ DE LEON (LOC.GALLOS BLANCOS)	23,080.00
12331080032	TELESECUNDARIA SEBASTIAN LERDO DE TEJADA (LOC.SAN MATEO)	127,150.00
12331080033	TELESECUNDARIA JULIAN CARRILLO (LOC.PRESA VERDE)	19,060.00
12331080034	TELESECUNDARIA BENITO JUAREZ (LOC.EL SALADITO)	442,690.00
12331080035	TELESECUNDARIA JUANA INES DE LA CRUZ (LOC.HIDALGO TECOLOTITO)	112,170.00
12331080036	TELESECUNDARIA JULIAN CARRILLO (LOC.ZAMARRIPA)	249,260.00
12331080037	TELESECUNDARIA FRANCISCO GONZALEZ BOCANEGRA (LOC.SAN RAFAEL Y LAGUNILLAS)	390,257.50



GOBIERNO DEL ESTADO DE SAN LUIS POTOSÍ
Relación de Bienes Inmuebles que componen el Patrimonio
Poder Ejecutivo
Del 1o. de Enero al 31 de Diciembre del 2018

CODIGO	DESCRIPCION DEL BIEN MUEBLE	IMPORTE
12331080038	TELESECUNDARIA MANUEL JOSE OTHON (LOC.TANQUE NUEVO)	41,410.00
12331080039	TELESECUNDARIA FRANCISCO GONZALEZ BOCANEGRA (LOC. SAN LORENZO)	301,105.00
12331080040	TELESECUNDARIA JULIAN CARRILLO (LOC.EL CUAREJO)	186,530.00
12331080041	TELESECUNDARIA MELCHOR OCAMPO (LOC.BLANCO DE ARRIBA)	114,360.00
12331080042	TELESECUNDARIA JAIME NUNO (LOC.SANTA RITA DEL SOTOL)	117,660.00
12331090000	SECRETARIA DE EDUCACION MUNICIPIO DE ALAQUINES	5,706,513.51
12331090001	JARDIN DE NIÑOS JAIME NUNO (LOC.MARTINEZ)	521,580.00
12331090002	JARDIN DE NIÑOS AMADO NERVO (LOC.SAN JOSE DEL CORINTO)	277,962.00
12331090003	JARDIN DE NIÑOS FEDERAL VENUSTIANO CARRANZA (LOC.LAS TUZAS)	86,140.00
12331090004	PREESCOLAR EMILIANO ZAPATA(LOC. OJO DE AGUA REFORMA Y MAGUEY)	220,746.00
12331090005	ESCUELA PRIMARIA RURAL FRANCISCO VILLA (LOC. NUEVA REFORMA)	679,852.75
12331090006	TELESECUNDARIA FCO.I MADERO (LOC.SAN JOSE DEL CORITO Y DURAZNO)	517,117.51
12331090007	ESCUELA TELESECUNDARIA 5 DE MAYO (LOC.OLLA DEL DURAZNO)	969,294.00
12331090008	KINDER FRANCISCO GONZALEZ BOCANEGRA (LOC.SAN JOSE DEL CORITO Y DURAZNO)	245,525.25
12331090009	ESCUELA PRIMARIA JOSEFA ORTIZ DE DOMINGUEZ(LOC.MARTINEZ)	2,103,306.00
12331090010	ESCUELA PRIMARIA JOSEFA ORTIZ DE DOMINGUEZ (LOC.MARTINEZ M.43)	84,990.00
12331100000	SECRETARIA DE EDUCACION MUNICIPIO DE CD.VALLES	8,423,968.48
12331100001	JARDIN DE NIÑOS ADOFO LOPEZ MATEOS (LA ESTRIBERA Y ANEXOS)	8,900.00
12331100002	JARDIN DE NIÑOS GUILLERMO FEDERICO FROEBEL(ALVARO OBREGON)	17,180.00
12331100003	JARDIN DE NIÑOS SALVADOR DIAZ MIRON (SAN DIEGUITO)	79,660.00
12331100004	JARDIN DE NIÑOS LAURO AGUIRRE (EL DESENGANO 11)	41,085.00
12331100005	JARDIN DE NIÑOS GUADALUPE VICTORIA (COYOLAS)	11,620.00
12331100006	JARDIN DE NIÑOS ALBERTO COSSIO (GUSTAVO GARMENDIA)	29,925.00
12331100007	JARDIN DE NIÑOS FRANCISCO GONZALEZ BOCANEGRA(EL CUICHE)	6,305.00
12331100008	JARDIN DE NIÑOS MIGUEL HIDALGO (LA PITAHAYA)	48,425.00
12331100009	PREESCOLAR VALENTIN GOMEZ FARIAS (ANTONIO HUICHIMAL)	128,285.00
12331100010	ESCUELA PRIMARIA MELCHOR OCAMPO(EL DESENGANO 11)	117,825.00
12331100011	PRIMARIA FRANCISCO I MADERO (EL PLATANITO Y ANEXOS)	55,905.00
12331100012	ESCUELA PRIMARIA URBANA FEDERAL 24 DE FEBRERO(ESTACION RASCON)	229,745.00
12331100013	ESCUELA PRIMARIA 21 DE MARZO (GUSTAVO GARMENDIA)	64,385.00
12331100014	ESCUELA PRIMARIA EMILIANO ZAPATA (EL CUICHE)	183,485.00
12331100015	ESCUELA PRIMARIA BENITO JUAREZ(SAN ANTONIO HUICHIMAL)	174,940.00
12331100016	ESCUELA PRIMARIA 22 DE AGOSTO DE 1978 (LA MARINA)	144,174.86
12331100017	ESCUELA PRIMARIA REVOLUCION MEXICANA (LAS HUERTAS)	61,325.00
12331100018	ESCUELA PRIMARIA FEDERAL LIBRADO RIBERA(LA ESTRIBA Y ANEXOS)	211,805.00
12331100019	ESCUELA PRIMARIA IGNACIO MANUEL ALTAMIRANO (LA ESTRIBA Y ANEXOS)	27,945.00
12331100020	ESCUELA PRIMARIA FRANCISCO GONZALEZ BOCANEGRA(ALVARO OBREGON)	197,060.00
12331100021	ESCUELA PRIMARIA VICENTE GUERRERO (LA HINCADA)	278,185.00
12331100022	ESCUELA PRIMARIA EMILIANO ZAPATA(SAN DIEGUITO)	140,465.00
12331100023	PRIMARIA ALBERGUE LAZARO CARDENAS (LA PITAHAYA)	148,445.00



GOBIERNO DEL ESTADO DE SAN LUIS POTOSÍ
Relación de Bienes Inmuebles que componen el Patrimonio
Poder Ejecutivo
Del 1o. de Enero al 31 de Diciembre del 2018

CODIGO	DESCRIPCION DEL BIEN MUEBLE	IMPORTE
12331100024	ESCEULA TELESECUNDARIA VICENTE GUERRERO(SAN ANTONIO HUICHIMAL)	226,865.00
12331100025	ESCUELA TELESECUNDARIA MARIANO ARISTA (LA ESTRIBA Y ANEXOS)	30,400.00
12331100026	ESCUELA TELESECUNDARIA VASCO DE QUIROGA(ALVARO OBREGON)	169,700.00
12331100027	TELESECUNDARIA FRANCISCO I MADERO (SAN MIGUEL EL SIDRAL)	7,748.51
12331100028	ESCUELA TELESECUNDARIA JUVENTINO ROSAS (SAN DIEGUITO)	87,560.00
12331100029	ESCUELA TELESECUNDARIA S/N (EL DESENGANO II)	42,305.00
12331100030	ESCUELA TELESECUNDARIA IGNACIO ALLENDE (GUSTAVO GARMENDIA)	54,125.00
12331100031	TELESECUNDARIA EMILIANO ZAPATA (EL PLATANITO Y ANEXAS)	46,356.00
12331100032	TELESECUNDARIA SOR JUANA INES DE LA CRUZ (EL CUICHE)	11,445.00
12331100033	ESCUELA TELESECUNDARIA S/N (LAS HUERTAS)	49,445.00
12331100034	ESCUELA SECUNDARIA PLAN DE SAN LUIS (LA HINCADA)	204,540.00
12331100035	JARDIN DE NIÑOS NACIONES UNIDAD (ESTACION RASCON)	47,525.00
12331100036	JARDIN DE NIÑOS AXAYACATL (LA MARINA)	27,420.00
12331100037	JARDIN DE NIÑOS JUVENTINO ROSAS (LAS HUERTAS)	27,965.00
12331100038	JARDIN DE NIÑOS MANUEL GUTIERREZ NAJERA (LA ESTRIBA Y ANEXOS)	24,065.00
12331100039	JARDIN DE NIÑOS MELCHOR OCAMPO (CERRO ALTO)	35,645.00
12331100040	JARDIN DE NIÑOS MARIANO ABASOLO(LOS SABINOS NUMERO DOS)	50,625.00
12331100041	PREESCOLAR ALVARO ABREGON (SAN MIGUEL EL SIDRAL)	6,984.00
12331100042	JARDIN DE NIÑOS JULIAN CARRILLO (ZOCOHUITE)	108,120.00
12331100043	JARDIN DE NIÑOS AMADO NERVO (SAN MATEO)	27,985.00
12331100044	JARDIN DE NIÑOS JOSE VASCONCELOS (EL ASULEJO)	24,280.00
12331100045	JARDIN DE NIÑOS ALMENDRITA (TANTOBAL)	72,567.36
12331100046	JARDIN DE NIÑOS ITZCUATL (LA PILA)	25,100.00
12331100047	JARDIN DE NIÑOS FRAY PEDRO DE GANTE (LA TECONALA)	50,365.00
12331100048	JARDIN DE NIÑOS ADOLFO LOPEZ MATEOS (OJO DE AGUA)	37,480.00
12331100049	JARDIN DE NIÑOS FANNY (LA INCADA)	52,245.00
12331100050	JARDIN DE NIÑOS MIGUEL HIDALGO Y COSTILLA (LA HINCADA)	38,500.00
12331100051	PRIMARIA MARIANO JIMENEZ (MONTECILLOS)	53,245.00
12331100052	ESCUELA PRIMARIA RICARDO FLORES MAGON (LOS SABINOS NUMERO DOS)	122,865.00
12331100053	ESCUELA PRIMARIA MIGUEL HIDALGO (LAS PITAS)	238,805.00
12331100054	PRIMARIA RURAL FEDERAL MARTIRES DE LA REVOLUCION (SAN MATEO)	200,025.00
12331100055	SEGE (COYOLES)	99,505.00
12331100056	SEGE (CAMILLAS)	49,840.00
12331100057	SEGE (LA LOMA)	49,425.00
12331100058	PRIMARIA MARTIRES DEL 57 (EL AZULEJO)	57,345.00
12331100059	PRIMARIA FEDERAL RURAL BENITO JUAREZ (TANTOBAL)	197,800.00
12331100060	ESCUELA PRIMARIA RURAL FEDERAL MIGUEL HIDALGO (LA PILA)	47,600.00
12331100061	ESCUELA PRIMARIA FEDERAL AGUILES SERDAN (OJO DE AGUA)	52,260.00
12331100062	ESCUELA PRIMARIA NARCIZO MENDOZA (CERRO ALTO)	55,025.00
12331100063	PRIMARIA MIGUEL HIDALGO Y COSTILLA (FLORES Y ANEXOS)	147,165.00
12331100064	ESCUELA PRIMARIA DOMINGO ARENAS (LEON GARCIA)	176,985.00



GOBIERNO DEL ESTADO DE SAN LUIS POTOSÍ
Relación de Bienes Inmuebles que componen el Patrimonio
Poder Ejecutivo
Del 1o. de Enero al 31 de Diciembre del 2018

CODIGO	DESCRIPCION DEL BIEN MUEBLE	IMPORTE
12331100065	ESCUELA PRIMARIA PATRIA (LA TECONALA)	164,005.00
12331100066	PRIMARIA ALVARO OBREGON (ZOCOHITE)	67,465.00
12331100067	ESCUELA PRIMARIA NUEVAS GENERACIONES (PLAN DE AYALA)	105,265.00
12331100068	ESCUELA PRIMARIA RURAL 16 DE SEPTIEMBRE (EL DETALLE)	45,525.00
12331100069	ESCUELA PRIMARIA LAZARO CARDENAS (LA HINCADA)	376,925.00
12331100070	ESCUELA PRIMARIA FRNACISCO VILLA (EL LOBO Y ANEXOS)	168,885.00
12331100071	ESCUELA SECUNDARIA TECNICA NO.13 (ESTACION RASCON)	505,320.00
12331100072	ESCUELA SECUNDARIA TECNICA NO.46 (OJO DE AGUA)	205,792.75
12331100073	TELESECUNDARIA EMILIANO ZAPATA (EL AZULEJO)	50,125.00
12331100074	SEGE (COYOLLES M.4)	101,800.00
12331100075	TELESECUNDARIA VALENTIN GOMEZ FARIAS (MONTECILLOS)	50,285.00
12331100076	TELESECUNDARIA FRANCISCO GONZALEZ BOCANEGRA (ZOCOHITE)	84,000.00
12331100077	TELESECUNDARIA JOSEFA ORTIZ DE DOMINGUEZ (SAN MATEO)	199,380.00
12331100078	TELESECUNDARIA LAZARO CARDENAS DEL RIO (TANTOBAL)	129,040.00
12331100079	ESCUELA TELESECUNDARIA PONCIANO ARRIAGA (CERRO ALTO)	58,045.00
12331100080	TELESECUNDARIA S/N (LOS SABINOS NUMERO DOS)	203,125.00
12331100081	ESCUELA TELESECUNDARIA FRAY PEDRO DE GANTE (LAS PITAS)	98,885.00
12331100082	ESCUELA TELESECUNDARIA FRANCISCO GONZALEZ BOCANEGRA (EL LOBO Y ANEXOS)	84,345.00
12331100083	ESCUELA TELESECUNDARIA ANTONIO DIAZ SOTO Y GAMA (LA PILA)	39,185.00
12331100084	ESCUELA TELESECUNDARIA S/N (LA CONCEPCION)	108,040.00
12331100085	ESCUELA TELESECUNDARIA S/N (LAS FLORES Y ANEXOS)	36,205.00
12331110000	SECRETARIA DE EDUCACION MUNICIPIO DE CHARCAS	3,121,741.00
12331110001	JARDIN DE NIÑOS JOSE VASCONCELOS (GUADALUPE VICTORIA)	32,025.00
12331110002	JARDIN DE NIÑOS ARCOIRIS (POCITOS)	8,917.00
12331110003	JARDIN DE NIÑOS JOSE MARIANO JUMENEZ (ELORZA)	32,845.00
12331110004	JARDIN DE NIÑOS TOMASA ESTEVES (COYOTILLOS)	31,220.00
12331110005	JARDIN DE NIÑOS JUAN JACOBO ROUSSEAU (MANUEL HIDALGO LAGINILLAS)	14,945.00
12331110006	JARDIN DE NIÑOS JUAN RULFO (JOSE MA. MORELOS-NORIA DE GUTIER9	50,480.00
12331110007	JARDIN DE NIÑOS GENOVEVO RIVAS GUILLÉN (LO DE ACOSTA)	24,505.00
12331110008	KINDER PASTORCITO (CANADA VERDE)	60,305.00
12331110009	JARDIN DE NIÑOS EVA SAMANO DE LOPEZ MATEOS (ELORZA)	26,565.00
12331110010	JARDIN DE NIÑOS MARIANO MATAMOROS (AQUILES SERDAN)	55,400.00
12331110011	PRIMARIA GUADALUPE VICTORIA (SANTA ANA DE ZARAGOZA)	24,785.00
12331110012	PRIMARIA IGNACIO ZARAGOZA (SANTA ANA DE ZARAGOZA)	54,105.00
12331110013	PRIMARIA JOSE MARIA MORELOS (CANADA VERDE)	200,905.00
12331110014	PRIMARIA FEDERAL RAFAEL RAMIREZ (POCITOS)	20,231.00
12331110015	PRIMARIA FRANCISCO I MADERO (ELORZA)	97,825.00
12331110016	PRIMARIA RURAL FEDERAL EMILIANO ZAPATA (GPE.VICTORIA)	131,005.00
12331110017	PRIMARIA LEANDRO VALLE (COYOTILLOS)	100,845.00
12331110018	PRIMARIA RURAL FED. JOSE MARIA MORELOS (JOSE MA. MORELOS)	34,440.00



GOBIERNO DEL ESTADO DE SAN LUIS POTOSÍ
Relación de Bienes Inmuebles que componen el Patrimonio
Poder Ejecutivo
Del 1o. de Enero al 31 de Diciembre del 2018

CODIGO	DESCRIPCION DEL BIEN MUEBLE	IMPORTE
12331110019	ESCUELA PRIMARIA PLAN DE AYALA (EMILIANO ZAPATA)	204,285.00
12331110020	PRIMARIA FEDERAL RURAL PROF.IGNACIO GOMEZ (SAN JUAN DE TUZAL)	202,265.00
12331110021	PRIMARIA ALVARO OBREGON (ALVARO OBREGON-LOS CHARCOS)	65,405.00
12331110022	PRIMARIA FEDERAL PONCIANO ARRIAGA (FCO. I MADERO)	39,745.00
12331110023	PRIMARIA HERNAN CORTES (MIGUEL HGO.-LAGUNA SECA)	208,260.00
12331110024	PRIMARIA MIGUEL HIDALGO (MIGUEL HIDALGO-LAGUNA SECA)	47,745.00
12331110025	PRIMARIA JOSE MARIA PINO SUAREZ (LO DE ACOSTA)	69,765.00
12331110026	PRIMARIA RURAL FEDERAL MARIANO ARISTA (LO DE ACOSTA)	17,425.00
12331110027	PRIMARIA GABRIEL LEYVA (CHUPADEROS)	44,320.00
12331110028	PRIMARIA CARLOS A. CARRILLO(ELORZA)	26,445.00
12331110029	PRIMARIA HERMENEGILDO GALEANA (NORIA DEL CERRO GORDO)	122,105.00
12331110030	PRIMARIA RICERDO FLORES MAGON (MIGUEL HGO.LAGUNA SECA)	77,720.00
12331110031	PRIMARIA EMILIANO ZAPATA (MIGUEL HGO.LAGUNA SECA)	60,100.00
12331110032	TELESECUNDARIA PONCIANO ARRIAGA (CHUPADEROS)	43,940.00
12331110033	TELESECUNDARIA MANUEL JOSE OTHON (LO DE ACOSTA)	21,045.00
12331110034	TELESECUNDARIA FRANCISCO GONZALEZ BOCANEGRA (GPE.VICTORIA)	31,545.00
12331110035	TELESECUNDARIA VENUSTIANO CARRANZA (COYOTILLOS)	38,685.00
12331110036	TELESECUNDARIA JULIAN CARRILLO (EMILIANO ZAPATA)	94,785.00
12331110037	TELESECUNDARIA FCO.JAVIER MINA (SAN JUAN DEL TUZAL)	29,365.00
12331110038	TELESECUNDARIA FRANCISCO I MADERO(FCO. I MADERO)	77,265.00
12331110039	TELESECUNDARIA JULIAN CARRILLO (MIGUEL HGO. LAGUNA SECA)	49,445.00
12331110040	PRIMARIA FEDERAL ALVARO OBREGON (ALVARO OBREGON -LOS CHARCOS)	19,440.00
12331110041	PRIMARIA RURAL FED. JOSE MARIA MORELOS (JOSE MA.MORELOS)	33,060.00
12331110042	PRIMARIA LEANDRO VALLE (COYOTILLOS)	80,100.00
12331110043	PRIMARIA LEANDRO VELLE (COLLOTILLOS M-29)	7,225.00
12331110044	PRIMARIA FRANCISCO I MADERO (ELORZA ZONA Z)	290,320.00
12331110045	JARDIN DE NIÑOS GIOTTO (LOC. 01)	118,588.00
12331120000	SECRETARIA DE EDUCACION MUNICIPIO DE GUADALCAZAR	4,838,240.00
12331120001	JARDIN DE NIÑOS MARIANO JIMENEZ (GUADALUPE)	100,590.00
12331120002	JARDIN DE NIÑOS CESAREO CASTRO (ABREGO)	43,800.00
12331120003	JARDIN DE NIÑOS JUSTO SIERRA (EL HUIZACHE)	54,128.00
12331120004	KINDER LAUREANA WRITE GONZALEZ (SAN CARLOS)	46,285.00
12331120005	JARDIN DE NIÑOS JOSE MARIA PINO SUAREZ (LOS AMOLES)	67,376.00
12331120006	KINDER BENITO JUAREZ (PUERTO DE LAS CLAVELLINAS)	56,285.00
12331120007	JARDIN DE NIÑOS LUIS PASTEUR (NUÑEZ Y ANEXAS)	21,805.00
12331120008	JARDIN DE NIÑOS AMADO NERVO (NUÑEZ Y ANEXOS)	26,060.00
12331120009	JARDIN DE NIÑOS GUADALUPE VBICTORIA (PUERTA DE JESUS MARIA)	57,656.00
12331120010	JARDIN DE NIÑOS QUETZALCOATL (LA HINCADA)	49,231.00
12331120011	JARDIN DE NIÑOS LEONARDO DA VINCI (LA NEGRITA)	56,325.00
12331120012	JARDIN DE NIÑOS JOSE GUADALUPE DE ANDA (LA NEGRITA)	48,465.00
12331120013	JARDIN DE NIÑOS IGNACIO ALLENDE (LA NEGRITA)	50,348.00



GOBIERNO DEL ESTADO DE SAN LUIS POTOSÍ
Relación de Bienes Inmuebles que componen el Patrimonio
Poder Ejecutivo
Del 1o. de Enero al 31 de Diciembre del 2018

CODIGO	DESCRIPCION DEL BIEN MUEBLE	IMPORTE
12331120014	JARDIN DE NIÑOS JAIME NUNO (POZAS DE SANTA ANA)	49,620.00
12331120015	JARDIN DE NIÑOS ESTEFANIA CASTAÑEDA (NORIA DEL REFUGIO)	48,305.00
12331120016	JARDIN DE NIÑOS MIGUEL RAMOS ARIZPE (LA VENTANA)	37,485.00
12331120017	JARDIN DE NIÑOS VICENTE GUERRERO (LA VENTANA)	48,025.00
12331120018	JARDIN DE NIÑOS MA.ELENA CHANES (SAN JUAN SIN AGUA)	8,880.00
12331120019	JARDIN DE NIÑOS FELIZ F. POLAVICINI (SAN JUAN SIN AGUA)	75,848.00
12331120020	JARDIN DE NIÑOS MIGUEL DE SERVANTES SAAVEDRA (LA POLVORA)	26,648.00
12331120021	JARDIN DE NIÑOS JOSE ANGEL CENICEROS (SANTO DOMINGO)	31,585.00
12331120022	JARDIN DE NIÑOS FRAY MOTOLINIA (BUENA VISTA)	23,585.00
12331120023	KINDER FEDERICO FRUEVEL (LA NEGRITA)	52,028.00
12331120024	ESCUELA SANTIAGO FELIPE XICOTENCATL (EL PEYOTE)	62,408.00
12331120025	ESCUELA MIGUEL AZUA (EL QUELITAL)	32,965.00
12331120026	JARDIN DE NIÑOS FERNANDO MONTES DE OCA (SAN AGUSTIN)	37,024.00
12331120027	ESCUELA PRIMARIA DIVISION DEL NORTE (SANTA RITA DEL ROCIO)	52,081.00
12331120028	ESCUELA PRIMARIA VENUSTIANO CARRANZA (SAN JUAN SIN AGUA)	60,185.00
12331120029	PRIMARIA EMILIANO ZAPATA (EL HUIZACHE)	79,208.00
12331120030	ESCUELA EMILIANO ZAPATA (EL QUELITAL)	162,225.00
12331120031	ESCUELA PRIMARIA IGNACIO LOPEZ RAYO (SAN CARLOS)	28,345.00
12331120032	JARDIN DE NIÑOS ADOLFO RUIZ CORTINES (EL MILAGRO)	47,381.00
12331120033	ESCUELA PRIMARIA RURAL FEDERAL HIMNO NACIONAL (EL FRAILE 9	52,665.00
12331120034	ESCUELA PRIMARIA RURAL EMILIANO ZAPATA (EL FRAILE)	37,725.00
12331120035	ESCUELA PRIMARIA FEDERAL LIBRADO RIVERA (LOS AMOLES)	125,065.00
12331120036	ESCUELA PROMARIA MIGUEL HIDALGO (EL REALEJO)	63,278.00
12331120037	ESCUELA PRIMARIA MIGUEL BARRAGAN (LA CLAVELLINA)	65,165.00
12331120038	ESCUELA PRIMARIA FRANCISCO GONZALEZ BOCANEGRA (NUÑEZ Y ANEXOS)	56,565.00
12331120039	ESCUELA PRIMARIA EMILIANO ZAPATA (NUÑEZ Y ANEXOS)	37,385.00
12331120040	ESCUELA PRIMARIA MANUEL AVILA CAMACHO (PUERTA DE JESUS MARIA)	36,856.00
12331120041	PRIMARIA FRANCISCO I MADERO (SAN CRISTOBAL)	202,898.00
12331120042	ESCUELA PRIMARIA JOSE MARIA MORELOS Y PAVON (EL MILAGRO)	188,206.00
12331120043	ESCUELA PRIMARIA BENITO JUAREZ (NORIA DEL REFUGIO)	147,425.00
12331120044	PRIMARIA PONCIANO ARRIAGA (EL JILOTE)	64,025.00
12331120045	ESCUELA PRIMARIA MIGUEL HIDALGO (SAN AGUSTIN)	34,905.00
12331120046	ESC.PRIM.RURAL FEDERAL PROF.AURELIO MANRIQUE (LA VANTANA)	51,745.00
12331120047	ESC.PRIM.RURAL FEDERAL ANTONIO DIAZ SOTO Y GAMA (LA VENTANA)	50,125.00
12331120048	ESCUELA PRIMARIA EMILIANO ZAPATA (PRESA DE GUADALUPE)	49,965.00
12331120049	ESCUELA PRIMARIA RURAL PLAN DE SAN LUIS (LA POLVORA)	57,125.00
12331120050	ESCUELA PRIMARIA GENOVEVO RIVAS GUILLEN (SANTO DOMINGO)	60,765.00
12331120051	ESCUELA PRIMARIA PROGRESO AGRARIO (BUENA VISTA)	148,020.00
12331120052	ESC.PRIMARIA ADOLFO LOPEZ MATEOS (LA NEGRITA)	285,998.00
12331120053	ESCUELA PRIMARIA BENITO JUAREZ (EL PEYOTE)	254,378.00
12331120054	ESCUELA PRIMARIA NICOLAS BRAVO (EL ORO)	122,465.00



GOBIERNO DEL ESTADO DE SAN LUIS POTOSÍ
Relación de Bienes Inmuebles que componen el Patrimonio
Poder Ejecutivo
Del 1o. de Enero al 31 de Diciembre del 2018

CODIGO	DESCRIPCION DEL BIEN MUEBLE	IMPORTE
12331120055	ESCUELA PRIMARIA IGNACIO ZARAGOZA (SAN JUAN SIN AGUA)	75,405.00
12331120056	ESCUELA TELESECUNDARIA PEDRO VALLEJO (ABREGO)	671,285.00
12331120057	ESCUELA TELESECUNDARIA PROGRESO (SAN JUAN SIN AGUA)	66,825.00
12331120058	ESCUELA TELESECUNDARIA HERMEREJILDO GALEANA (SAN JUAN SIN AGUA)	63,638.00
12331120059	TELESECUNDARIA NIÑOS HEROES (EL HUIZACHE)	79,268.00
12331120060	ESCUELA TELESECUNDARIA GUADALUPE VICTORIA (SAN CARLOS)	46,885.00
12331130000	SECRETARIA DE EDUCACION MUNICIPIO DE MATEHUALA	9,864,948.00
12331130002	JARDIN DE NIÑOS RAMON LOPEZ VELARDE (LA LAGUNITA)	780,533.00
12331130003	JARDIN DE NIÑOS JUAN ESCUTIA (MATEHUALA)	112,254.00
12331130004	JARDIN DE NIÑOS MIGUEL HIDALGO (EL MEZQUITE)	38,494.00
12331130006	JARDIN DE NIÑOS JUVENTINO ROSAS (PASTORIZA)	26,850.00
12331130007	KINDER MIQUEL LERDO DE TEJADA (NORIA DE LA CABRA)	26,000.00
12331130008	JARDIN DE NIÑOS PONCIANO ARRIAGA (ESTANQUE DE AGUA BUENA)	88,256.00
12331130009	JARDIN DE NIÑOS FRANCISCI I. MADERO (ESTANQUE DE AGUA BUENA)	14,756.00
12331130010	KINDER FRANCISCO ZARCO (LA CARBONERA)	11,201.00
12331130011	JARDIN DE NIÑOS MERCEDES VARGAS (RANCHO ALEGRE)	31,763.00
12331130012	JARDIN DE NIÑOS AGUSTIN MELGAR (TANQUE COLORADO)	24,289.00
12331130013	KINDER IGNACIO ZARAGOZA (SAN JUAN DE LOS TROJES)	78,600.00
12331130014	PRIMARIA BRIGIDA GRCA DE JUAREZ (LA LAGUNITA)	1,768,622.00
12331130015	PRIMARIA ROSARIO CASTELLANOS (MATEHUALA M-172)	415,934.00
12331130016	ESCUELA PRIMARIA MESTRO ANTONIO RODRIGUEZ (EL MEZQUITE 9	27,649.00
12331130017	ESCUELA PRIMARIA MELCHOR OCAMPO (SANTA CLARA)	80,348.00
12331130018	ESCUELA PRIMARIA ANTONIO TORRES (PASTORIZA)	76,088.00
12331130019	PRIMARIA JUSTO SIERRA (NORIA DE LA CABRA)	96,979.00
12331130020	ESCUELA PRIMARIA FRANCISCO I MADERO (ARROYITO DEL AGUA)	166,416.00
12331130021	ESCUELA PRIMARIA INDEPENDENCIA NACIONAL (PIEDRA BLANCA)	41,180.00
12331130022	RURAL FEDERAL GUADALUPE VICTORIA (LA LUZ)	39,398.00
12331130023	PRIMARIA ESCUADRO 201 (ESTANQUE DE AGUA BUENA)	91,756.00
12331130024	PRIMARIA EL PENSADOR MEXICANO (SAN JOSE DE LA VIUDA)	102,369.00
12331130025	PRIMARIA JUAN SARABIA (ESTANQUE DE AGUA BUENA)	128,150.00
12331130026	ESCUELA PRIMARIA FEDERAL REVOLUCION MEXICANA (SANTA ANA)	581,568.00
12331130027	ESCUELA PRIMARIA PONCIANO ARRIAGA (MATEHUALA)	1,454,850.00
12331130028	ESCUELA PRIMARIA 6 DE ENERO 1915 (SAN JOSE DE LOS TROJES)	76,628.00
12331130029	ESCUELA PRIMARIA IGNACIO ALLENDE (MARAVILLAS 9	78,488.00
12331130030	ESCUELA PRIMARIA GENERAL MARIANO ARISTA (LA CAJA Y ANEXAS)	30,456.00
12331130031	ESCUELA PRIMARIA JUVENTINO ROSAS (RANCHO NUEVO)	228,878.00
12331130032	ESCUELA PRIMARIA BENITO JUAREZ (SAN JOSE DE LOS SOTOLES Y ANEXO)	20,525.00
12331130033	ESCUELA PRIMARIA MIGUEL HIDALGO (SAN RAFAEL)	87,265.00
12331130034	PRIMARIA RURAL IGNACIO ZARAGOZA (LA CARBONERA)	16,585.00
12331130035	ESC.RURAL FEDERAL EMILIANO ZAPATA (CERRITO BLANCO)	242,333.00
12331130036	ESCUELA PRIMARIA LAZARO CARDENAS (ARROYITO DEL AGUA)	99,436.00



GOBIERNO DEL ESTADO DE SAN LUIS POTOSÍ
Relación de Bienes Inmuebles que componen el Patrimonio
Poder Ejecutivo
Del 1o. de Enero al 31 de Diciembre del 2018

CODIGO	DESCRIPCION DEL BIEN MUEBLE	IMPORTE
12331130037	ESCUELA PRIMARIA BENITO JUAREZ (BUENE VISTA)	70,148.00
12331130038	ESCUELA TELESECUNDARIA MANUEL J.OTHON (EL MEZQUITE)	146,944.00
12331130039	ESCUELA TELESECUNDARIA FCO.GONZALEZ BOCANEGRA (POZO DE SANTA CLARA)	299,528.00
12331130040	ESCUELA TELESECUNDARIA MANUEL J.OTHON (PASTORIZA)	22,328.00
12331130041	ESCUELA TELESECUNDARIA VICENTE GUERRERO (NORIA DE LA CABRA)	15,673.00
12331130042	ESCUELA TELESECUNDARIA AMADO NERVO (ESTANQUE DE AGUA BUENA)	75,919.00
12331130043	TELESECUNDARIA FRANCISCO JAVIER MINA (SAN JOSE DE LA VIUDA)	118,909.00
12331130044	TELESECUNDARIA IGNACIO M.ALTAMIRANO (LA CARBONERA)	154,950.00
12331130045	TELESECUNDARIA TTE.JUAN DE LA BARRARA (POCITOS Y RANCHO ALEGRE)	39,133.00
12331130046	ESCUELA TELESECUNDARIA NIÑOS HEROES (SAN JOSE DE LAS TROJES)	136,778.00
12331130047	ESCUELA TELESECUNDARIA BENITO JUAREZ (MARAVILLAS)	59,738.00
12331130048	TELESECUNDARIA MIGUEL HIDALGO (LA CAJA Y ANEXOS)	98,916.00
12331130049	ESCUELA TELESECUNDARIA GRACIANO SANCHEZ (RANCHO NUEVO)	467,798.00
12331130050	ESC.TELESECUNDARIA GRAL. MARIANO ARISTA (SAN JOSE DE LA PEÑA)	208,196.00
12331130051	TELESECUNDARIA FRANCISCO GONZALEZ BOCANEGRA (SAN ANTONIO DE LOS CASTILLOS)	297,931.00
12331130052	ESCUELA TELESECUNDARIA PONCIANO ARRIAGA (BUENAVISTA)	39,608.00
12331130053	ANEXO JARDIN DE NIÑOS ROSAS DE LA INFANCIA (EL MEZQUITE)	11,620.00
12331130054	PRIMARIA ROSARIO CASTELLANOS (MATEHUALA M.-173)	415,934.00
12331140000	SECRETARIA DE EDUCACION MUNICIPIO DE RIOVERDE	1,952,668.00
12331140001	JARDIN DE NIÑOS FEDERAL JOSE CLEMENTE OROZCO (PUERTO DE MARTINEZ)	10,503.00
12331140002	JARDIN DE NIÑOS 5 DE FEBRERO (PLAZUELA)	17,604.00
12331140003	JARDIN DE NIÑOS JUAN DE ASBAJE (EL RIACHUELO -EL PASO)	16,068.00
12331140004	JARDIN DE NIÑOS INDEPENDENCIA DE MEXICO (EL RIACHUELO)	24,876.00
12331140005	JARDIN DE NIÑOS LAZARO CARDENAS DEL RIO (SAN JOSE DE GALINAS)	14,637.00
12331140006	JARDIN DE NIÑOS FEDERICO FRANCOIS CHOPIN (ADJUNTAS)	10,475.00
12331140007	JARDIN DE NIÑOS IGNACIO MANUEL ALTAMIRANO (SALTO Y ANEXOS)	96,849.00
12331140008	JARDIN DE NIÑOS -NIÑOS HEROES (SALTO Y ANEXOS)	12,189.00
12331140009	JARDIN DE NIÑOS AURELIO MANRIQUE (LA LOMA)	12,312.00
12331140010	JARDIN DE NIÑOS JUSTO SIERRA (TANQUE DE SAN JUAN)	20,436.00
12331140011	JARDIN DE NIÑOS ANDRES QUINTANA ROO (PASO DE SAN ANTONIO)	15,060.00
12331140012	JARDIN DE NIÑOS GABRIELA MISTRAL (SANTA RITA)	18,621.00
12331140013	JARDIN DE NIÑOS RICARDO FLORES MAGON (SAN SEBASTIAN)	18,069.00
12331140014	JARDIN DE NIÑOS PRIMERO DE MAYO (SAN JOSE DE LAS FLORES)	16,464.00
12331140015	JARDIN DE NIÑOS CARMEN RAMOS DEL RIO (SAN DIEGO)	27,048.00
12331140016	JARDIN DE NIÑOS I DE MAYO (CANOAS)	11,475.00
12331140017	ESCUELA PRIMARIA MIGUEL HIDALGO	12,375.00
12331140018	PRIMARIA CONSTITUCION MEXICANA (SAN JOSE DE GALLUINAS)	47,088.00
12331140019	PRIMARIA CASA EDUCATIVA DEL PUEBLO (SALTO Y ANEXOS)	164,400.00
12331140020	PRIMARIA SENDA DE LA CULTURA (TANQUE DE SAN JUAN)	17,403.00



GOBIERNO DEL ESTADO DE SAN LUIS POTOSÍ
Relación de Bienes Inmuebles que componen el Patrimonio
Poder Ejecutivo
Del 1o. de Enero al 31 de Diciembre del 2018

CODIGO	DESCRIPCION DEL BIEN MUEBLE	IMPORTE
12331140021	PRIMARIA MELCHOR OCAMPO (PASO DE SAN ANTONIO)	20,355.00
12331140022	PRIMARIA LAZARO CARDENAS (SAN SEBASTIAN)	27,015.00
12331140023	PRIMARIA CUAUHTEMOC (EL CHARCO)	44,460.00
12331140024	PRIMARIA FEDERAL LEANDRO VALLE (SAN DIEGO)	22,147.00
12331140025	PRIMARIA BENITO JUAREZ (SANTA ISABEL Y OBRAJERO)	52,299.00
12331140026	PRIMARIA MEJORAMIENTO CULTURAL (RIO DE BAGRES)	8,671.00
12331140027	PRIMARIA FEDERAL 20 DE NOVIEMBRE (EL RIACHUELO 9	29,151.00
12331140028	PRIMARIA BENITO JUAREZ (EL CHUPADEROS)	46,500.00
12331140029	PRIMARIA RAFAEL MARTINEZ (SALTO Y ANEXOS)	40,851.00
12331140030	PRIMARIA BENITO JUAREZ (SALTO Y ANEXOS 9	23,052.00
12331140031	PRIMARIA JUSTO SIERRA (LA LOMA)	27,807.00
12331140032	PRIMARIA 20 DE NOVIEMBRE (PLAZUELA)	49,368.00
12331140033	PRIMARIA FEDERAL FRANCISCO I MADERO (SAN MARTIN)	26,523.00
12331140034	PRIMARIA VICENTE GUERRERO (SALTO Y ANEXOS)	43,899.00
12331140035	TELESECUNDARIA JUAN SARABIA (MILPITAS)	27,003.00
12331140036	TELESECUNDARIA ESTATAL (SANTA ISABEL Y OBRAJERO)	36,303.00
12331140037	TELESECUNDARIA LAZARO CARDENAS (EL RIACHUELO)	160,320.00
12331140038	TELESECUNDARIA CARLOS JONGITUD BARRIOS (EL RIACHUELO)	9,588.00
12331140039	TELESECUNDARIA EMILIANO PORTES GIL (CANOAS)	28,368.00
12331140040	TELESECUNDARIA MARIANO JIMENEZ (ADJUNTAS)	118,528.00
12331140041	ESCUELA TELESECUNDARIA JOSE LOPEZ PORTILLO (SALTO Y ANEXOS)	36,468.00
12331140042	TELESECUNDARIA MIGUEL BARRAGAN (SALTO Y ANEXOS)	18,183.00
12331140043	ESCUELA TELESECUNDARIA NETZAHUALCOYOTL (SALTO Y ANEXOS)	108,780.00
12331140044	TELESECUNDARIA CARLOS JONGUITUD BARRIOS (SAN JOSE DE LAS FLORES)	6,600.00
12331140045	TELESECUNDARIA PASCUAL GERARDO (REDENCION NACIONAL)	32,751.00
12331140046	ESCUELA TELESECUNDARIA FRANCISCO I MADERO (LA LOMA)	3,197.00
12331140047	TELESECUNDARIA ALMA CAMPESINA (PASO DE SAN ANTONIO)	12,060.00
12331140048	TELESECUNDARIA JUSTO SIERRA (EL CHARCO)	59,388.00
12331140049	ESCUELA TELESECUNDARIA PROFA. ROSA MATA (SAN MARTIN)	64,047.00
12331140050	ESCUELA TELESECUNDARIA JOSEFA ORTIZ DE DOMINGUEZ (SANTA RITA)	41,607.00
12331140051	TELESECUNDARIA JUAN ALVAREZ (SAN DIEGO)	18,072.00
12331140052	TELESECUNDARIA JUAN SARABIA (SAN SEBASTIAN)	8,232.00
12331140053	TELESECUNDARIA MARIANO JIMENEZ (EL RIACHUELO)	72,735.00
12331140054	TELESECUNDARIA JULIAN CARRILLO (TANQUE DE SAN JUAN)	44,388.00
12331150000	SECRETARIA DE EDUCACION MUNICIPIO DE LAGUNILLAS	754,977.00
12331150001	ESCUELA PRIMARIA FRANCISCO GONZALEZ BOCANEGRA (PINHUAN)	91,084.00
12331150002	ESCUELA PRIMARIA MELCHOR OCAMPO (PINHUAN)	20,283.00
12331150003	TELESECUNDARIA RAMON LOPEZ VELARDE (LAGUNA VERDE)	281,145.00
12331150005	ESCUELA PRIMARIA LAZARO CARDENAS (NIEVES MIRADOR)	66,169.00
12331150006	ESCUELA PRIMARIA FRANCISCO I MADERO (LA REFORMA)	93,409.00
12331150008	ESCUELA TELESECUNDARIA FRANCISCO JAVIER MINA (PINHUAN)	13,444.00



GOBIERNO DEL ESTADO DE SAN LUIS POTOSÍ
Relación de Bienes Inmuebles que componen el Patrimonio
Poder Ejecutivo
Del 1o. de Enero al 31 de Diciembre del 2018

CODIGO	DESCRIPCION DEL BIEN MUEBLE	IMPORTE
12331150009	TELESECUNDARIA FRANCISCO VILLA (NIEVES.MIRADOR Y REFORMA)	69,049.00
12331150010	JARDIN DE NIÑOS GUILLERMO AGUIRRE FIERRO (PINHUAN)	31,320.00
12331150011	TELESECUNDARIA MIGUEL HIDALGO (LA PRESA)	89,074.00
12331160000	SECRETARIA DE EDUCACION MUNICIPIO DE RAYON	153,375.00
12331160001	JARDIN DE NIÑOS CUAUHTEMOC (VAQUEROS)	7,720.00
12331160002	JARDIN DE NIÑOS JOSE MA.MORELOS Y PAVON (AMOLADERAS)	8,046.00
12331160003	ESCUELA PRIMARIA MIGUEL HIDALGO (VAQUEROS)	512.00
12331160004	ESCUELA PRIMARIA CUAUHTEMOC (CERRITO DE LA CRUZ)	27,976.00
12331160005	ESC.PRIMARIA RURAL FEDERAL LEONA VICARIO (AMOLADERAS)	14,446.00
12331160006	ESCUELA TELESECUNDARIA VICENTE GUERRERO (CERRITO DE LA CRUZ)	26,171.00
12331160007	ESCUELA TELESECUNDARIA GENERAL LAZARO CARDENAS (AMOLADERAS)	39,701.00
12331160008	ESCUELA TELESECUNDARIA JUAN DE LA BARRERA (SAN FELIPE DE JESUS)	8,032.00
12331160009	ESCUELA PRIMARIA MIGUEL HIDALGO (VAQUEROS)	20,771.00
12331170000	SECRETARIA DE EDUCACION MUNICIPIO DE CAXCATLAN	2,688,915.00
12331170001	JARDIN DE NIÑOS VICENTE GUERRERO (CUILONICO Y ANEXAS TEPETLANCO)	28,650.00
12331170002	KINDER SR.HECTOR CONTRERAS GUTIERREZ (IXPATLACH)	33,240.00
12331170003	JARDIN DE NIÑOS LUIS PASTEUR (MAHUAJCO)	21,750.00
12331170004	JARDIN DE NIÑOS JUSTO SIERRA (AMAXAC)	26,430.00
12331170005	JARDIN DE NIÑOS JOSE VASCONCELOS (MAYTLA)	41,160.00
12331170006	JARDIN DE NIÑOS GRACIELA MORENO SOTO (COMUNIDAD CALMECAYO)	76,650.00
12331170007	JARDIN DE NIÑOS MANUEL M. PONCE (TZAQUIL)	32,947.50
12331170008	JARDIN DE NIÑOS PROFR.JESUS MELO MORALES (AJUATITLA)	53,670.00
12331170009	JARDIN DE NIÑOS ENRIQUE REBSAMEN (TIOAMEL)	22,230.00
12331170010	PREESCOLAR TZACAN TENEK (AMQAXAC)	29,520.00
12331170011	ESCUELA PREESCOLAR ANGELICA CASTRO DE LA FUENTE (CALMECAYO)	64,627.50
12331170012	JARDIN DE NIÑOS VICENTE GUERRERO (CALMECAYO)	48,187.50
12331170013	PRIMARIA LAZARO CARDENAS (CALMECAYO)	338,827.50
12331170014	PRIMARIA 18 DE MARZO (TZAQUIL)	162,997.50
12331170015	ESC.PRIM.RURAL FED. GONZALEZ BOCANEGRA (AJUATITLA)	336,727.50
12331170016	ESCUELA PRIMARIA 5 DE MAYO 1862 (LAS MESAS)	178,717.50
12331170017	ESCUELA PRIMARIA IGNACIO ZARAGOZA (MAHUAJCO)	203,760.00
12331170018	ESCUELA PRIMARIA 5 DE FEBRERO (TIOMEL)	82,080.00
12331170019	ESCUELA PRIMARIA MUGUEL HIDALGO Y COSTILLA (AMAXAC)	92,040.00
12331170020	ESCUELA PRIMARIA INDIGENA BENITO JUAREZ (CALMECAYO)	466,597.50
12331170021	ESCUELA PRIMARIA BILINGUE JUAN MIRANDA URESTI (IXPATLACH)	112,950.00
12331170022	ESCUELA TELESECUNDARIA JUSTO SIERRA (AMAXAC)	103,230.00
12331170023	ESC.TELESECUNDARIA LAZARO CARDENAS (LAS MESAS)	113,647.50
12331170024	TELESECUNDARIA RAFAEL RAMIREZ (TZAQUIL)	18,277.50
12331180000	SECRETARIA DE EDUCACION MUNICIPIO DE HUEHUETLAN	1,939,792.50
12331180001	JARDIN DE NIÑOS MARIANO MATAMOROS (TANTOCOY)	34,050.00
12331180002	JARDIN DE NIÑOS JOSE VASCONCELOS (NACIMIENTO DE HUICHIHUAYAN)	40,237.50



GOBIERNO DEL ESTADO DE SAN LUIS POTOSÍ
Relación de Bienes Inmuebles que componen el Patrimonio
Poder Ejecutivo
Del 1o. de Enero al 31 de Diciembre del 2018

CODIGO	DESCRIPCION DEL BIEN MUEBLE	IMPORTE
12331180003	JARDIN DE NIÑOS MIGUEL ALEMAN (COMUNIDAD SAN JOSE)	17,377.50
12331180004	ESCUELA PRIMARIA RURAL FED.RENACIMIENTO (TANTOCOY)	119,820.00
12331180005	PRIMARIA GREGORIO TORRES QUINTERO (LA PIMIENTA)	611,647.50
12331180006	ESCUELA PRIMARIA RURAL FED.BENITO JUAREZ (TZINEJA)	79,740.00
12331180007	ESCUELA PRIMARIA PONCIANO ARRIAGA (COMUNIDAD SAN JOSE)	210,847.50
12331180008	ESCUELA PRIMARIA VENUSTIANO CARRANZA (TANZAMADZ)	173,827.50
12331180009	ESCUELA PRIMARIA FED.BILINGUE CARDENAS (TZINEJA)	39,030.00
12331180010	ESCUELA TELESECUNDARIA GRACIANO SANCHEZ (COMUNIDAD SAN JOSE)	45,727.50
12331180011	ESCUELA TELESECUNDARIA FRANCISCO SARABIA (TANTOCOY)	182,610.00
12331180012	TELESECUNDARIA FRANCISCO GONZALEZ BOCANEGRA (LA PIMIENTA)	175,650.00
12331180013	ESCUELA TELESECUNDARIA FERNANDO MONTES DE OCA (TANTOCOY)	73,410.00
12331180014	TELESECUNDARIA DAMIEN CARMONA (NACIMIENTO DE HUICHIHUAYAN)	135,817.50
12331190000	SECRETARIA DE EDUCACION MUNICIPIO DE SAN ANTONIO	1,129,957.23
12331190001	JARDIN DE NIÑOS TLAXCALA (LEJEM)	49,770.00
12331190002	JARDIN DE NIÑOS EZAQUIEL AHUMADA (SANTA MARTHA)	21,997.50
12331190003	JARDIN DE NIÑOS NIÑOS HEROES (POXCHICH)	64,837.50
12331190004	ESC.PRIMARIA RERAL VENUSTIANO CARRANZA (LEJEM)	207,847.50
12331190005	ESCUELA PRIMARIA EMILIANO ZAPATA (SANTA MARTHA)	211,792.12
12331190006	ESCUELA PRIMARIA IGNACIO ZARAGOZA (POKCHICH)	143,855.67
12331190007	ESCUELA PRIMARIA IGNACIO ZARAGOZA M.-7 (POKCHICH)	86,167.50
12331190008	ESC.PRIMARIA JOSE4 MA.MORELOS Y PAVON (LEJEM)	94,170.00
12331190009	PRIMARIA VENUSTIANO CARRANZA (SAN PEDRO)	130,867.50
12331190010	ESCUELA BILINGUE EMILIANO ZAPATA (LEJEM)	105,570.00
12331190011	TELESECUNDARIA JULIAN CARRILLO (SAN PEDRO)	13,081.94
12331200000	SECRETARIA DE EDUCACION MUNICIPIO DE EBENO	1,025,752.74
12331200001	ESCUELA PREESCOLAR LIC.BENITO JUAREZ (LA REFORMA)	49,842.90
12331200002	JARDIN DE NIÑOS ALEGRIA (LA REFORMA)	75,217.50
12331200003	JARDIN DE NIÑOS VALENTIN GOMEZ (20 DE NOVIEMBRE)	65,287.50
12331200004	ESCUELA PRIMARIA MELCHOR OCAMPO (LA REFORMA)	324,427.50
12331200005	ESC.PRIM.JOSEFA ORTIZ DE DOMINGUEZ N.C.P.E (ESTACION VELASCO)	7,470.00
12331200006	ESC.PRIMARIA FEDERAL 20 DE NOVIEMBRE (20 DE NOVIEMBRE)	188,557.50
12331200007	ESC. TELESECUNDARIA MIGUEL HIDALGO (20 DE NOVIEMBRE)	99,337.50
12331200008	TELESECUNDARIA MARIANO JIMENEZ (LA REFORMA)	198,510.00
12331200009	ESCUELA TELESECUNDARIA MANUEL JOSE OTHON (LA REFORMA)	17,102.34
12331210000	SECRETARIA DE EDUCACION MUNICIPIO DE SALINAS	1,350,790.00
12331210001	JARDIN DE NIÑOS MANUEL GUTIERREZ NAJERA (PALMA PEGADA)	47,260.00
12331210002	JARDIN DE NIÑOS AMADO NERVO (POZO SECO)	21,720.00
12331210003	KINDER MANUEL M.PONCE (SALITRILLOS)	8,765.00
12331210004	JARDIN DE NIÑOS FRANCISCO JAVIER MINA (EL POTRERO)	38,865.00
12331210005	KINDER FRANCISCO I MADERO (AZOGUEROS)	28,685.00
12331210006	ESCUELA PRIMARIA VICENTE GUERRERO (SAN EVARISTO)	154,005.00



GOBIERNO DEL ESTADO DE SAN LUIS POTOSÍ
Relación de Bienes Inmuebles que componen el Patrimonio
Poder Ejecutivo
Del 1o. de Enero al 31 de Diciembre del 2018

CODIGO	DESCRIPCION DEL BIEN MUEBLE	IMPORTE
12331210007	ESCUELA PRIMARIA CRISTOBAL COLON (EL POTRERO)	59,645.00
12331210008	ESCUELA PRIMARIA AQUILES SERDAN (PALMA PEGADA)	119,545.00
12331210009	ESCUELA PRIMARIA AQUILES SERDAN M.82 Z6(PALMA PEGADA)	35,165.00
12331210010	ESC.PRIM.RURAL FEDERAL HEROES DE NACAZARI (POZO SECO)	42,085.00
12331210011	ESCUELA PRIMARIA 5 DEFEBRERO (SAN ANTONIO DE PAZ)	210,825.00
12331210012	ESCUELA PRIMARIA JOSE MARIA MORELOS (AZOQUEROS)	117,245.00
12331210013	ESCUELA TELESECUNDARIA EMILIANO ZAPATA (PALMA PEGADA)	64,560.00
12331210014	TELESECUNDARIA FRANCISCO GONZALEZ BOCANEGRA (SALITRILLOS)	63,165.00
12331210015	ESCUELA TELESECUNDARIA BENITO JUAREZ (PUNTEROS)	84,265.00
12331210016	ESCUELA TELESECUNDARIA MANUEL JOSE OTHON (SAN SANTONIO DE PAZ)	34,985.00
12331210017	ESCUELA TELESECUNDARIA LAZARO CARDENAS (EL POTRERO)	19,140.00
12331210018	TELESECUNDARIA JULIAN CARRILLO (SAN ISIDRO)	200,865.00
12331220000	SECRETARIA DE EDUCACION MUNICIPIO DE SANTO DOMINGO	1,479,585.00
12331220001	JARDIN DENIÑOS JUSTO SIERRA (EL SOCORRO)	22,125.00
12331220002	JARDIN DE NIÑOS GUADALUPE VICTORIA (EL ZANCARRON)	26,823.00
12331220003	JARDIN DE NIÑOS MARGARITA MAZA DE JUAREZ (FRACCION EL SABINO)	39,694.00
12331220004	JARDIN DE NIÑOS JESUS GARCIA (LA VICTORIA)	76,088.00
12331220005	JARDIN DE NIÑOS NETZAHUALCOYOTL (SANTA CLARA)	20,663.00
12331220006	JARDIN DE NIÑOZ ANEXO NETZAHUALCOYOTL (STA.CLARA)	4,613.00
12331220007	ESCUELA PRIMARIA RURAL FEDERAL AQUILES SERDAN (SAN ANTONIO DEL MEZQUITE)	67,856.00
12331220008	PRIMARIA IGNACIO RAMIREZ (EL TEPETATE)	58,448.00
12331220009	ESCUELA PRIMARIA FEDERAL JOSE VASCONCELOS (GAMEZ)	70,478.00
12331220010	ESCUELA PRIMARIA ADOLFO LOPEZ MATEOS (EL ZANCARRON)	185,065.00
12331220011	ESCUELA PRIMARIA VICENTE GUERRERO (SANTO DOMINGO)	122,348.00
12331220012	PREDIO DE LA ESCUELA RICARDO FLORES MAGON (LA VICTORIA)	63,400.00
12331220013	ESCUELA PRIMARIA RICARDO FLORES MAGON (LA VICTORIA)	7,460.00
12331220014	ESCUELA PRIMARIA RICARDO FLORES MAGON M.15 Z-1 (LA VICTORIA)	50,245.00
12331220015	ESCUELA PRIMARIA FRANCISCO I MADERO (SAN VICENTE BANDERILLAS)	133,065.00
12331220016	ESCUELA PRIMARIA BENITO JUAREZ (SANTA CLARA)	58,425.00
12331220017	ESCUELA PRIMARIA FEDERAL JULIAN CARRILLO (SANTA CLARA)	50,043.00
12331220018	ESCUELA PRIMARIA EMILIANO ZAPATA (SANTA CLARA)	19,753.00
12331220019	ESC.PRIM.RURAL FEDERAL FRANCISCO VILLA (EL SOCORRO)	26,063.00
12331220020	ESCUELA PRIMARIA ANEXO FRANCISCO VILLA (EL SOCORRO)	2,820.00
12331220021	ESC.PRIM.FED. RURAL FCO.GONZALEZ BOCANEGRA (SAN NICOLAS)	76,775.00
12331220022	ESCUELA PRIMARIA FCO. GONZALEZ BOCANEGRA (SAN VICENTE BANDERILLAS)	23,405.00
12331220023	ESCUELA TELESECUNDARIA MIGUEL HIDALGO (SAN VICENTE BANDERILLAS)	96,105.00
12331220024	ESCUELA TELESECUNDARIA VICENTE GUERRERO (SAN ANTONIO DE MEZQUITE)	63,231.25
12331220025	ESCUELA TELESECUNDARIA JOSE MARIANO JIMENEZ (SANTA CLARA)	10,422.50
12331220026	TELESECUNDARIA BENITO JUAREZ (FRACCION EL SABINO)	59,006.25
12331220027	ESCUELA TELESECUNDARIA BENITO JUAREZ (SANTA CLARA)	45,165.00



GOBIERNO DEL ESTADO DE SAN LUIS POTOSÍ
Relación de Bienes Inmuebles que componen el Patrimonio
Poder Ejecutivo
Del 1o. de Enero al 31 de Diciembre del 2018

CODIGO	DESCRIPCION DEL BIEN MUEBLE	IMPORTE
12331230000	SECRETARIA DE EDUCACION MUNICIPIO DE TAMASOPO	4,297,043.00
12331230001	JARDIN DENIÑOS FRANCISCO GONZALEZ BOCANEGRA (RANCHO NUEVO)	43,740.00
12331230002	JARDIN DE NIÑOS JUAN ALVAREZ (EL SAUCIÑLLOC/TITULO)	40,388.00
12331230003	JARDIN DE NIÑOS AMALIA DEL CASTILLO (POBLADO TAMAZOPO)	23,970.00
12331230004	JARDIN DE NIÑOS ILDEFONSO DIAZ DE LEON (STA. MARIA TAMPALATIN)	42,518.00
12331230005	JARDIN DE NIÑOS FRANCISCO JAVIER MINA (EL CARPINTERO)	42,510.00
12331230006	JARDIN DE NIÑOS ANTONIO CABRERA (ABRAS DEL COROZO)	8,640.00
12331230007	JARDIN DE NIÑOS GENOVEVO RIVAS GUILLÉN (ABRAS DEL COROZO)	39,540.00
12331230008	JARDIN DE NIÑOS JORGE ALBERTO VAZQUEZ (SAN NICOLAS DE LOS MONTES)	13,418.00
12331230009	JARDIN DE NIÑOZ FRANCISCO ZARCO (POBLADO EL CHINO)	99,450.00
12331230010	JARDIN DE NIÑOS IGNACIO ZARAGOZA (POBLADO EL TRIGO)	3,816.00
12331230011	ANEXO JARDIN DENIÑOS IGNACIO ZARAGOZA (POBLADO EL TRIGO)	18,000.00
12331230012	SOLAR DE ESCUELA PRIMARIA JUSTO SIERRA (POBLADO TAMASOPO)	194,670.00
12331230013	ESCUELA PRIMARIA JUSTO SIERRA (POBLADO TAMASOPO)	16,358.00
12331230014	ESC.PRIMARIA VANGUARDIA REVOLUCIONARIA (POBLADO DEL SAUCILLO)	155,288.00
12331230015	ESCUELA PRIMARIA JOSEFA ORTIZ DE DOMINGUEZ (POBLADO TAMBACA)	213,390.00
12331230016	ESCUELA PRIMARIA FRANCISCO I MADERO (POBLADO EL SAUCILLO)	155,798.00
12331230017	ESC.PRIMARIA JOSEFA ORTIZ DE DOMINGUEZ (POBLADO GRAL E ZAPATA)	8,227.00
12331230018	ESCUELA PRIMARIA MIGUEL NEGRETE (POBLADO EL TRIGO)	90,360.00
12331230019	ANEXO PRIMAR5IA GRAL.MANUEL NEGRETE (POBLADO EL TRIGO)	682,410.00
12331230020	ESCUELA PRIMARIA HEROINAS MEXICANAS (POBLADO EL CHINO)	99,968.00
12331230021	ESCUELA PRIMARIA RURAL ALBERTO CARRERA (POB.SAN ANDRES DE LOS LIMONES)	60,578.00
12331230022	ESCUELA PRIMARIA MANUEL JOSE OTHON (SAN JERONIMO)	38,040.00
12331230023	PRIMARIA RURAL BENITO JUAREZ (RANCHO NUEVO)	228,908.00
12331230024	ESCUELA PRIMARIA FEDERAL 12 DE OCTUBRE (SANTA MARIA TAMPALATIN)	93,728.00
12331230025	ESCUELA PRIMRURAL FED. FRANCISCO VILLA (ABRAS DEL COROZO)	225,788.00
12331230026	ESCUELA PRIMARIA RAFAEL RAMIREZ (PROVIDENCIA)	223,658.00
12331230027	PRIMARIA MIGUEL HIDALGO Y COSTILLA (CABEZAS)	128,738.00
12331230028	ESCUELA PRIMARIA FRANCISCO I MADERO (EL CARPINTERO)	174,608.00
12331230029	ESCUELA PRIMARIA EMILIANO ZAPATA (POBLADO TAMBACA)	240,128.00
12331230030	ESCUELA PRIMARIA ADOLFO LOPEZ MATEOS (SANTA MARIA TAMPALATIN)	49,778.00
12331230031	ESCUELA PRIMARIA LIC.ADOLFO LOPEZ MATEOS (EL CARPINTERO)	154,808.00
12331230032	ESCUELA PRIMARIA FEDERAL CUITLAHUAC (POBLADO GRAL E.ZAPATA)	123,068.00
12331230033	ESCUELA PRIMAR5IA PONCIANO ARRIAGA (POBLADO TAMAZOPO)	79,350.00
12331230034	ESC.TELESECUNDARIA EMILIANO ZAPATA (EL CARPINTERO)	88,650.00
12331230035	ESCUELA TELESECUNDARIA JULIAN DE LOS REYES (EL CARPINTERO)	145,568.00
12331230036	ESC.TELESECUNDARIA FRANCISCO GONZALEZ BOCANEGRA (SANTA MARIA TAMPALANTIN)	102,030.00
12331230037	ESCUELA TELESECUNDARIA CUAUHEMOC (ABRAS DEL COROZA)	96,690.00
12331230038	JARDIN DE NIÑOS JOSE ROSAS MORENO (POBLADO TAMBACA)	50,468.00



GOBIERNO DEL ESTADO DE SAN LUIS POTOSÍ
Relación de Bienes Inmuebles que componen el Patrimonio
Poder Ejecutivo
Del 1o. de Enero al 31 de Diciembre del 2018

CODIGO	DESCRIPCION DEL BIEN MUEBLE	IMPORTE
12331240000	SECRETARIA DE EDUCACION MUNICIPIO DE MOCTEZUMA	1,208,805.00
12331240001	JARDIN DE NIÑOS ISCOATL (MORTERILLOS)	105,120.00
12331240002	JARDIN DE NIÑOS 24 DE FEBRERO (JUACHI)	31,260.00
12331240003	ESCUELA PRIMARIA RURAL FED.BENITO JUAREZ (JUAREZ)	66,308.00
12331240004	ESCUELA PRIMARIA MELCHOR OCAMPO(EL ESTANCO)	83,168.00
12331240005	ESCUELA PRIMARIA FEDERAL 5 DE MAYO (RANCHO NUEVO)	6,480.00
12331240006	ESCUELA PRI. FEDERAL BATALLA 5 DE MAYO (RANCHO NUEVO)	297.00
12331240007	ESCUELA PRIMARI GENERAL MIGUEL NEGRETE (RANCHO NUEVO)	119,438.00
12331240008	ESCUELA PRIMARIA MARIANO MOCTEZUMA (MORTERILLOS)	131,588.00
12331240009	PRIMARIA BENITO JUAREZ (JUACHI)	176,160.00
12331240010	ESCUELA TELESECUNDARIA BELISARIO DOMINGUEZ (RANCHO NUEVO)	84,248.00
12331240011	ESCUELA TELESECUNDARIA JULIAN CARRILLO (MORTERILLOS)	299,978.00
12331240012	ESC.PRIM.RURAL FEDERAL 1972 AÑO DE JUAREZ (RANCHO NUEVO)	104,760.00
12331250000	SECRETARIA DE EDUCACION MUNICIPIO DE TAMAZUNCHALE	1,039,394.00
12331250001	JARDIN DE NIÑOS MANUEL ACUÑA (PALICTLA)	47,460.00
12331250002	JARDIN DE NIÑOS JOSE MARIA MORELOS Y PAVON (CUIXCUATITLA)	4,538.00
12331250003	ESCUELA PREESCOLAR MARIANO MATAMOROS (EL TEPETATE)	7,706.00
12331250004	JARDIN DE NIÑOS JUAN BAUTISTA MORALES (LA LAGUNA)	5,444.00
12331250005	JARDIN DE NIÑOS MIGUEL LERDO DE TEJADA (TETLAMA Y BARRIOS)	15,040.00
12331250006	JARDIN DE NIÑOS FELIPE ANGELES (TLAPEXHUACAN)	5,922.00
12331250007	JARDIN DE NIÑOS FELIPE ANGELES L-22 (TLAPEXHUACAN)	1,830.00
12331250008	JARDIN DE NIÑOS JULIAN CARRILLO (IXTLAPALACO)	21,638.00
12331250009	JARDIN DE NIÑOS FELIPE VILLANUEVA (LA LAGUNA)	5,934.00
12331250010	JARDIN DE NIÑOS HIMNO NACIONAL (TLAPEXHHUACAN)	12,716.00
12331250011	JARDIN DE NIÑOS BENITO JUAREZ (TENEXTIPA)	3,978.00
12331250012	PREESCOLAR LAZARO CARDENAS (TETLAMA Y BARRIOS)	23,020.00
12331250013	JARDIN DE NIÑOS LIC.BENITO JUAREZ (TEZONTLA)	4,976.00
12331250014	JARDIN DE NIÑOZ MANUEL JOSE OTHON (MECATLAN)	24,940.00
12331250015	JARDIN DE NIÑOS MARIA MONTESSORI (MECATLAN)	14,196.00
12331250016	KINDER JUAN ESCUTIA (MECATLAN)	8,130.00
12331250017	ESCUELA PREESCOLAR VICENTE GUERRERO (TATLAMA Y BARRIOS)	33,860.00
12331250018	JARDIN DE NIÑOS EMILIANO ZAPATA (TENEXCO)	7,392.00
12331250019	CENTRO DE EDUCACION PREESCOLAR 5 DE MAYO (TETLAMA)	32,780.00
12331250020	JARDIN DE NIÑOS GREGORIO TORRES QUINTERO (CUIXCUATLITA)	5,000.00
12331250022	ESCUELA PREESCOLAR MARGARITA MAZA DE JUARES L-5 (EL PALMITO)	6,518.00
12331250023	PRIMARIA FRAY BARTOLOME DE LAS CASAS(LA CUCHILLA)	40,887.00
12331250024	ESCUELA PRIMARIA JAIME TORRES BODET (TEZONTLA)	16,214.00
12331250025	ESCUELA PRIMARIA FED.BILINGUE VICENTE GUERRERO(CERRITOS)	53,070.00
12331250026	ESCUELA PRIMARIA REFORMA AGRARIA (MECATLAN)	19,515.00
12331250027	ESCUELA PRIMARIA BILINGUE EMILIANO ZAPATA (CUIXCUATITLA)	5,996.00
12331250029	ESCUELA PRIMARIA BILINGUE L-1 EMILIANO ZAPATA (CUIXCUATITLA)	6,800.00



GOBIERNO DEL ESTADO DE SAN LUIS POTOSÍ
Relación de Bienes Inmuebles que componen el Patrimonio
Poder Ejecutivo
Del 1o. de Enero al 31 de Diciembre del 2018

CODIGO	DESCRIPCION DEL BIEN MUEBLE	IMPORTE
12331250030	ESCUELA PRIMARIA BENITO JUAREZ (MECATLAN)	88,688.00
12331250031	ESCUELA PRIMARIA FEDERAL 20 DE NOVIEMBRE (TETLAMA)	46,380.00
12331250032	ESCUELA PRIMARIA BILINGUE JOSE MARIA MORELOS U PAVON(TECOMATE)	21,450.00
12331250033	ESCUELA PRIMARIA BILINGUE TIERRA Y LIBERTAD(TEPEZINTLA)	84,668.00
12331250034	ESCUELA PRIMARIA LIC.ADOLFO LOPEZ MATEOS (TIANGUISPICULA)	11,616.00
12331250035	ESCUELA PRIMARIA MIGUEL HIDELGO (MECATLAN)	59,948.00
12331250036	ESSCUELA PRIMARIA BILINGUE LAZARO CARDENAS (MECATLAN)	5,708.00
12331250037	ESCUELA TELESECUNDARIA GUADALUPE VICTORIA (EL TEPETATE)	15,978.00
12331250038	ESCUELA TELESECUNDARIA NIÑOS HEROES (TEZONTLA)	16,248.00
12331250039	ESCUELA TELESECUNDARIA NIÑOS HEROES (MECATLAN)	69,878.00
12331250040	ESCUELA TELESECUNDARIA MARIANO MATAMORES(LA LAGUNA)	5,468.00
12331250041	ESCUELA TELESECUNDARIA BENITO JUAREZ (LA LAGUNA)	27,432.00
12331250042	ESCUELA TELESECUNDARIA MARIANO MATAMOROS (EL PALMITO)	7,494.00
12331250043	ESCUELA TELESECUNDARIA L-1 MARIANO MATAMOROS(EL PALMITO)	2,106.00
12331250044	TELESECUNDARIA CARLOS JONGUITUD BARRIOS (PALICTLA)	12,900.00
12331250045	ESCUELA TELESECUNDARIA MARIANO ARISTA (TETLAMA)	35,880.00
12331250046	TELESECUNDARIA JOSE MARIA PINO SUAREZ(MECATLAN)	25,284.00
12331250047	ESCUELA TELESECUNDARIA PINO SUAREZ (TETLAMA) L-8	11,560.00
12331250048	ESCUELA TELESECUNDARIA PINO SUAREZ (TETLAMA)	33,540.00
12331250049	ESCUELA TELESECUNDARIA CARLOS JONGUITUD BARRIOS (MECATLAN)	12,368.00
12331250050	ESCUELA TELESECUNDARIA RICARDO FLORES MAGON (TETLAMA)	9,300.00
12331580000	BIENES INMUEBLES	527,000,000.00
12331585891	OTROS BIENES INMUEBLES	527,000,000.00
12350000000	CONSTRUCCIONES EN PROCESO EN BIENES DE DOMINIO PUBLICO	4,731,406,266.73
12351000000	CONSTRUCCIONES EN PROCESO EN BIENES DE DOMINIO PUBLICO	4,731,406,266.73
12351010000	CONSTRUCCIONES EN PROCESO	77,752,031.60
12351010001	CONSTRUCCIONES EN PROCESO	77,752,031.60
12351020000	DERECHO Y USO DE SUELO	77,752,808.20
12351020001	DERECHO Y USO DE SUELO	77,752,808.20
12351610000	OBRA PUBLICA EN BIENES DE DOMINIO PROPIO	4,575,901,426.93
12351616111	EDIFICACIÓN HABITACIONAL	30,401,806.96
12351616121	EDIFICACIÓN NO HABITACIONAL	335,739.52
12351616122	CONSTRUCCIÓN Y/O REHABILITACIÓN DE ESCUELAS Y ESPACIOS EDUCATIVOS	5,273,393.14
12351616123	CONSTRUCCIÓN Y/O REHABILITACIÓN DE HOSPITALES Y CENTROS DE SALUD	48,707,618.00
12351616124	CONSTRUCCIÓN Y/O REHABILITACIÓN DE ESPACIOS DEPORTIVOS	20,368,556.84
12351616126	CONSTRUCCIÓN Y/O REHABILITACIÓN DE INFRAESTRUCTURA CULTURAL	82,941,453.13
12351616127	CONSTRUCCIÓN Y/O REHABILITACIÓN DE INFRAESTRUCTURA SOCIAL	1,993,883,898.03
12351616128	CONSTRUCCIÓN Y/O REHABILITACIÓN DE INFRAESTRUCTURA TURÍSTICA	108,786,066.91
12351616131	CONSTRUCCIÓN DE OBRAS PARA EL ABASTECIMIENTO DE AGUA, PETRÓLEO, GAS, ELÉCTRICIDAD Y TELECOMUNICACION	713,730,479.81
12351616141	DIVISIÓN DE TERRENOS Y CONSTRUCCIÓN DE OBRAS DE URBANIZACIÓN	357,511,620.94



GOBIERNO DEL ESTADO DE SAN LUIS POTOSÍ
Relación de Bienes Inmuebles que componen el Patrimonio
Poder Ejecutivo
Del 1o. de Enero al 31 de Diciembre del 2018

CODIGO	DESCRIPCION DEL BIEN MUEBLE	IMPORTE
12351616151	CONSTRUCCIÓN DE VÍAS DE COMUNICACIÓN	1,197,273,534.52
12351616171	INSTALACIONES Y EQUIPAMIENTO EN CONSTRUCCIONES	2,400,000.00
12351616191	TRABAJOS DE ACABADOS EN EDIFICACIONES Y OTROS TRABAJOS ESPECIALIZADOS	14,287,259.13
12360000000	CONSTRUCCIONES EN PROCESO EN BIENES PROPIOS	246,660,120.83
12361000000	CONSTRUCCIONES EN PROCESO EN BIENES PROPIOS	246,660,120.83
12361620000	OBRA PUBLICA EN BIENES PROPIOS	246,660,120.83
12361626221	EDIFICACIÓN NO HABITACIONAL	98,490,272.90
12361626222	CONSTRUCCIÓN Y/O REHABILITACIÓN DE ESCUELAS Y ESPACIOS EDUCATIVOS	2,201,694.88
12361626223	CONSTRUCCIÓN Y/O REHABILITACIÓN DE HOSPITALES Y CENTROS DE SALUD	22,625,955.24
12361626224	CONSTRUCCIÓN Y/O REHABILITACIÓN DE ESPACIOS DEPORTIVOS	67,284,665.27
12361626225	CONSTRUCCIÓN Y/O REHABILITACIÓN DE INFRAESTRUCTURA PENITENCIARIA	1,057,723.01
12361626226	CONSTRUCCIÓN Y/O REHABILITACIÓN DE INFRAESTRUCTURA CULTURAL	30,027,509.54
12361626227	CONSTRUCCIÓN Y/O REHABILITACIÓN DE INFRAESTRUCTURA SOCIAL	2,287,168.97
12361626231	CONSTRUCCIÓN DE OBRAS PARA EL ABASTECIMIENTO DE AGUA, PETRÓLEO, GAS, ELÉCTRICIDAD Y TELECOMUNICACION	1,660,325.41
12361626251	CONSTRUCCIÓN DE VÍAS DE COMUNICACIÓN	516,084.00
12361626271	INSTALACIONES Y EQUIPAMIENTO EN CONSTRUCCIONES	4,892,837.02
12361626291	TRABAJOS DE ACABADOS EN EDIFICACIONES Y OTROS TRABAJOS ESPECIALIZADOS	15,615,884.59



GOBIERNO DEL ESTADO DE SAN LUIS POTOSÍ
Formato del Ejercicio y Destino de Gasto Federalizado y Reintegros
1 de Enero al 31 de Diciembre de 2018

PROGRAMA O FONDO	DESTINO DE LOS RECURSOS	EJERCICIO		REINTEGRO
		DEVENGADO	PAGADO	
EDUCACIÓN		826,071,622	826,071,622	-
	PROGRAMA INCLUSIÓN Y LA EQUIDAD EDUCATIVA - TIPO BÁSICO- DGDC	580,985	580,985	-
	PROGRAMA INCLUSIÓN Y LA EQUIDAD EDUCATIVA - TIPO BÁSICO- DGEI	7,215,779	7,215,779	-
	PROGRAMA NACIONAL DE BECAS - TIPO BÁSICO-	2,649,966	2,649,966	-
	PROGRAMA NACIONAL DE CONVIVENCIA ESCOLAR	2,143,481	2,143,481	-
	PROGRAMA FORTALECIMIENTO DE LA CALIDAD EDUCATIVA 2018 (UASLP)	26,311,090	26,311,090	-
	PROGRAMA FORTALECIMIENTO DE LA CALIDAD EDUCATIVA - TIPO BÁSICO-	10,989,716	10,989,716	-
	PROGRAMA EXPANSIÓN DE LA EDUCACIÓN INICIAL 2018	8,850,815	8,850,815	-
	PROGRAMA TELEBACHILLERATO COMUNITARIO 2018	10,426,345	10,426,345	-
	RECURSOS PÚBLICOS FEDERALES EXTRAORDINARIOS NO REGULARIZABLES 2018	51,306,833	51,306,833	-
	PROGRAMA TRANSFORMACIÓN Y FORTALECIMIENTO ACADÉMICO ESCUELA NORMALES PÚBLICA 2018	5,545,680	5,545,680	-
	PROGRAMA NACIONAL DE INGLES 2018	32,866,401	32,866,401	-
	PROGRAMA DE ESCUELAS DE TIEMPO COMPLETO 2018	259,364,790	259,364,790	-
	APOYO SOLVENTACIÓN DE GASTOS INHERENTES A OPERACIÓN Y PRESTACIÓN DE EDUCACIÓN EN EL ESTADO UO80 2018	150,000,000	150,000,000	-
	PROGRAMA REFORMA EDUCATIVA 2018	2,591,378	2,591,378	-
	PROGRAMA DESARROLLO PROFESIONAL DOCENTE, TIPO BÁSICO 2018	16,927,234	16,927,234	-
	APOYO FINANCIERO EXTRAORDINARIO NO REGULARIZABLE PROGRAMA PRESUPUESTARIO UO80 APOYO CENTROS Y ORGANIZACIONES EDUCATIVAS 2018	30,000,000	30,000,000	-
	TRANSFERENCIA AL INSTITUTO DE EDUCACIÓN DE ADULTOS MAYORES	58,301,130	58,301,130	-
	CONVENIO DE APOYO FINANCIERO EXTRAORDINARIO NO REGULARIZABLE UO80	150,000,000	150,000,000	-



GOBIERNO DEL ESTADO DE SAN LUIS POTOSÍ
Formato del Ejercicio y Destino de Gasto Federalizado y Reintegros
1 de Enero al 31 de Diciembre de 2018

PROGRAMA O FONDO	DESTINO DE LOS RECURSOS	EJERCICIO		REINTEGRO
		DEVENGADO	PAGADO	
SEGURO POPULAR		1,280,212,259	1,280,212,259	-
SEGURO POPULAR CONVENIO		1,280,212,259	1,280,212,259	-
OTROS PROGRAMAS DE SALUD		113,971,277	113,971,277	-
PROGRAMA AFASPE 2018		59,418,693	59,418,693	-
SALUD EN TU ESCUELA 2018		378,603	378,603	-
SEGURO MÉDICO SIGLO XXI 2018		23,588,336	23,588,336	-
APORTACIÓN FEDERAL A CONVENIOS DIF		13,711,212	13,711,212	-
FORTALECIMIENTO A LA ATENCIÓN MÉDICA 2018		8,284,323	8,284,323	-
PREVENCIÓN Y TRATAMIENTO DE LAS ADICCIONES 2018		2,277,300	2,277,300	-
PROGRAMA COFEPRIS 2018		6,312,811	6,312,811	-
APORTACIÓN FEDERAL A ORGANISMOS DE EDUCACIÓN SUB-MEDIA Y SUPERIOR		2,530,417,172	2,530,417,172	-
UNIVERSIDAD INTERCULTURAL APORTACIÓN FEDERAL		18,593,614	18,593,614	-
COBACH RECURSO FEDERAL 2018		354,613,895	354,613,895	-
ICAT APORTACIÓN FEDERAL		44,896,838	44,896,838	-
ASIGNACIONES PRESUPUESTARIAS A ÓRGANOS AUTÓNOMOS (UASLP)		1,869,794,108	1,869,794,108	-
RECURSOS PÚBLICOS FEDERALES EXTRAORDINARIOS NO REGULARIZABLES 2018 (UASLP)		51,306,833	51,306,833	-
PROGRAMA. PARA EL DESARROLLO PROFESIONAL DOCENTE PARA EL TIPO SUPERIOR 2018 (UASLP)		14,043,225	14,043,225	-
PROBLEMAS ESTRUCTURALES 2018 (UASLP)		30,997,032	30,997,032	-
PROGRAMA APOYO AL DESARROLLO DE LA EDUCACIÓN SUPERIOR 2018		610,040	610,040	-
PROGRAMA CARRERA DOCENTE 2018		12,880,549	12,880,549	-
PROGRAMA FORTALECIMIENTO DE LA CALIDAD EDUCATIVA 2018		26,311,090	26,311,090	-
CECYTE APORTACIÓN FEDERAL		106,369,948	106,369,948	-
FONDO PARA LA NOMINA EDUCATIVA Y GASTO OPERATIVO		10,983,993,439	10,983,993,439	-
NOMINA EDUCATIVA		10,007,243,909	10,007,243,909	-
GASTO OPERATIVO		976,749,530	976,749,530	-



GOBIERNO DEL ESTADO DE SAN LUIS POTOSÍ
Formato del Ejercicio y Destino de Gasto Federalizado y Reintegros
1 de Enero al 31 de Diciembre de 2018

PROGRAMA O FONDO	DESTINO DE LOS RECURSOS	EJERCICIO		REINTEGRO
		DEVENGADO	PAGADO	
FASSA		1,924,278,539	1,924,278,539	-
	FASSA PREVENCIÓN, COMUNIDAD, TRANSFERENCIAS	1,924,278,539	1,924,278,539	-
FISE		266,692,469	266,692,469	-
	FISE 2018	266,692,469	266,692,469	-
FISMUN		1,933,478,435	1,933,478,435	-
	FISMUN 2018	1,933,478,435	1,933,478,435	-
FORTAMUN		1,663,180,797	1,663,180,797	-
	FORTAMUN 2018	1,663,180,797	1,663,180,797	-
FAM (ASISTENCIA SOCIAL)		255,990,826	255,990,826	-
	FAM ASISTENCIA SOCIAL	255,990,826	255,990,826	-
FAM (INFRAESTRUCTURA PARA LA EDUCACIÓN BÁSICA)		116,102,616	116,102,616	-
	FAM BÁSICO	116,102,616	116,102,616	-
FAETA (EDUCACIÓN TECNOLÓGICA)		88,231,432	88,231,432	-
	TRANSFERENCIAS	88,231,432	88,231,432	-
FONDO DE APORTACIÓN DE SEGURIDAD PÚBLICA (FASP)		218,042,379	218,042,379	-
	APORTACIÓN FEDERAL AL FASP	209,276,822	209,276,822	-
	FASP EJERCICIOS ANTERIORES	8,765,557	8,765,557	-
FAM (INFRAESTRUCTURA PARA LA EDUCACIÓN SUPERIOR)		53,887,260	53,887,260	-
	FAM SUPERIOR	53,887,260	53,887,260	-



GOBIERNO DEL ESTADO DE SAN LUIS POTOSÍ
Formato del Ejercicio y Destino de Gasto Federalizado y Reintegros
1 de Enero al 31 de Diciembre de 2018

PROGRAMA O FONDO	DESTINO DE LOS RECURSOS	EJERCICIO		REINTEGRO
		DEVENGADO	PAGADO	
FAETA (EDUCACIÓN PARA ADULTOS)		53,887,260	53,887,260	-
	FAETA IEEA	53,887,260	53,887,260	-
FAFEF		795,565,768	795,565,768	-
	FAFEF	795,565,768	795,565,768	-
RAMO 23		1,230,854,816	1,230,854,816	-
	PROGRAMAS REGIONALES, PROYECTOS DE DESARROLLO REGIONAL, FONDO PARA EL FORTALECIMIENTO DE LA INFRAESTRUCTURA ESTATAL Y MUNICIPAL, FONDO PARA EL FORTALECIMIENTO FINANCIERO	1,230,854,816	1,230,854,816	-
FONREGION		130,858,597	130,858,597	-
	FONREGIÓN 2018	130,858,597	130,858,597	-
		-	-	-
FIES		21,043,349	21,043,349	-
	FIES 2017 (LAGUNILLAS)	999,994	999,994	-
	FIES 2017 (JUNTA ESTATAL DE CAMINOS)	13,391,606	13,391,606	-
	FIES 2017 (CIUDAD VALLES)	5,000,000	5,000,000	-
	FIES 2017 (RIOVERDE)	1,651,749	1,651,749	-
TURISMO		18,540,862	18,540,862	-
	PRODERMAGICO 2018	9,325,000	9,325,000	-
	APARTADO B GESTIÓN DE DESTINOS	5,530,000	5,530,000	-
	CCOS INT PUEBLO MÁGICO Y RUTA DE LOS MINERALES DEL REAL	58,632	58,632	-
	CCOS PUEBLO MÁGICO Y RUTA DE LOS MINERALES DEL REAL RHB SITIOS DE INTERÉS	2,332,170	2,332,170	-
	CONCLUSIÓN MINERALES DEL REAL, MPIO REAL DE CATORCE	253,853	253,853	-
	PROMOCIÓN Y DIFUSIÓN DE ACTIVIDADES TURÍSTICAS	1,041,208	1,041,208	-
PROGRAMAS DE INVERSIÓN		173,414,537	173,414,537	-
	APOYO ECONÓMICO PARA EL DESARROLLO DE PYMES	29,332,595	29,332,595	-



GOBIERNO DEL ESTADO DE SAN LUIS POTOSÍ
Formato del Ejercicio y Destino de Gasto Federalizado y Reintegros
1 de Enero al 31 de Diciembre de 2018

PROGRAMA O FONDO	DESTINO DE LOS RECURSOS	EJERCICIO		REINTEGRO
		DEVENGADO	PAGADO	
	APORTACIÓN FEDERAL PARA EL SEGURO AGROPECUARIO	105,342,520	105,342,520	-
	CONVENIO PARA LA REHABILITACIÓN, MODERNIZACIÓN, TECNIFICACIÓN Y EQUIPAMIENTO DE UNIDADES DE RIEGO	34,013,338	34,013,338	-
	ACUERDO CONAZA/SEDARH PARA LA REHABILITACIÓN DE AGOSTADEROS 2018 (FM)	2,100,000	2,100,000	-
	PREVENCIÓN, COMBATE Y CONTROL DE INCENDIOS FORESTALES 2018 (CONVENIO SEDARH-CONAFOR)	691,560	691,560	-
	PROGRAMA DE APOYO A PEQUEÑAS Y MEDIANAS EMPRESAS (PYMES) DE SECTORES ESTRATÉGICOS DEL ESTADO DE SAN LUIS POTOSÍ (FFFE)	900,000	900,000	-
	PROGRAMA DE ESTÍMULOS A LA INVESTIGACIÓN, DESARROLLO TECNOLÓGICO E INNOVACIÓN 2019	100,000	100,000	-
	REHABILITACIÓN DE 1,450 HECTÁREAS DE AGOSTADERO EN LOS MUNICIPIOS DE MATEHUALA Y VENADO	934,525	934,525	-
FONDO PARA LA ACCESIBILIDAD EN EL TRANSPORTE PÚBLICO		2,769,444	2,769,444	-
	ADAPTACIÓN DE INFRAESTRUCTURA PÚBLICA INCLUYENTE Y SU EQUIPAMIENTO EN VÍAS PÚBLICAS	2,769,444	2,769,444	-
FAM (INFRAESTRUCTURA PARA LA EDUCACIÓN MEDIA SUPERIOR)		2,614,608	2,614,608	-
	FAM MEDIA SUPERIOR	2,614,608	2,614,608	-
PROGRAMA DE INFRAESTRUCTURA INDÍGENA		45,557,713	45,557,713	-
	ACUERDO DE COORDINACIÓN DEL PROGRAMA DE INFRAESTRUCTURA INDÍGENA 2018 -PROII-	43,539,194	43,539,194	-
	ACUERDO DE COORDINACIÓN DEL PROGRAMA DE INFRAESTRUCTURA INDÍGENA 2017 -PROII-	2,018,519	2,018,519	-
CONVENIOS CON LA CNA		270,938,447	270,938,447	-
	CONAGUA 2018 PROAGUA APARTADO URBANO	254,192,702	254,192,702	-
	CONAGUA 2018 PROAGUA APARTADO PTAR	6,325,721	6,325,721	-



GOBIERNO DEL ESTADO DE SAN LUIS POTOSÍ
Formato del Ejercicio y Destino de Gasto Federalizado y Reintegros
1 de Enero al 31 de Diciembre de 2018

PROGRAMA O FONDO	DESTINO DE LOS RECURSOS	EJERCICIO		REINTEGRO
		DEVENGADO	PAGADO	
	CONAGUA 2018 PROAGUA APARTADO AGUA LIMPIA	584,760	584,760	-
	CONAGUA 2018 APARTADO CULTURA DEL AGUA	800,000	800,000	-
	CONAGUA 2018 PROAGUA APARTADO RURAL	9,035,264	9,035,264	-
PROGRAMAS DE CULTURA		36,061,221	36,061,221	-
	CONVENIOS PARA CULTURA, PROGRAMAS Y ACCIONES	36,061,221	36,061,221	-
OPORTUNIDADES		87,746,256	87,746,256	-
	PROSPERA	87,746,256	87,746,256	-
RECURSOS PARA SEGURIDAD PÚBLICA		126,340,203	126,340,203	-
	FORTASEG 2018	112,546,897	112,546,897	-
	CREACIÓN Y FORTALECIMIENTO DEL CENTRO DE JUSTICIA PARA MUJERES -MATEHUALA, S.L.P.	13,793,306	13,793,306	-
APOYO A MIGRANTES		7,754,804	7,754,804	-
	FONDO DE APOYO A MIGRANTES 2018	7,754,804	7,754,804	-
FONDO ENTIDADES FEDERATIVAS Y MPIOs. PRODUCTORES DE HIDROCARBUROS 2018		33,431,029	33,431,029	-
	TRANSFERENCIA DE FONDO HIDROCARBUROS A MUNICIPIOS 2018	6,638,521	6,638,521	-
	TRANSFERENCIA DE FONDO HIDROCARBUROS A CEA 2018	26,792,509	26,792,509	-
TOTALES		25,291,929,439	25,291,929,439	-



GOBIERNO DEL ESTADO DE SAN LUIS POTOSÍ
Relación de Esquemas Bursátiles y Coberturas Financieras
Del 01 de Enero Al 31 de Diciembre de 2018

DENOMINACIÓN DEL ESQUEMA	SECTOR DEL EMISOR	EMISOR	POR TIPO DE VALOR		TOTALES
			ACCIONES	BONOS	

N / A

NO APLICA



5. FORMATOS DE LDF



GOBIERNO DEL ESTADO DE SAN LUIS POTOSÍ
Estado de Situación Financiera Detallado-LDF
Al 31 de diciembre 2017 y al 31 de diciembre 2018
(PESOS)

Concepto	12/31/2018	12/31/2017	Concepto	12/31/2018	12/31/2017
ACTIVO			PASIVO		
Activo Circulante			Pasivo Circulante		
a. Efectivo y Equivalente (a=a1+a2+a3+a4+a5+a6+a7)	1,049,976,014.95	1,252,860,704.44	a. Cuentas por Pagar a Corto Plazo (a=a1+a2+a3+a4+a5+a6+a7+a8+a9)	5,261,040,904.53	5,560,056,517.71
a1) Efectivo	-	-	a1) Servicios Personales por Pagar a Corto Plazo	8,713,205.14	6,866,830.47
a2) Bancos/Tesorería	1,049,976,014.95	1,252,860,703.42	a2) Proveedores por Pagar a Corto Plazo	343,670,949.65	230,201,077.03
a3) Bancos/Dependencias y Otros	-	-	a3) Contratistas por Obras Públicas por Pagar a Corto Plazo	42,760,471.81	44,994,338.13
a4) Inversiones Temporales (Hasta 3 meses)	-	-	a4) Participaciones y Aportaciones por Pagar a Corto Plazo	77,529,190.31	86,659,131.01
a5) Fondos con Afectación Específica	-	1.02	a5) Transferencias Otorgadas por Pagar a Corto Plazo	784,320,788.95	903,255,729.95
a6) Depósitos de Fondos de Terceros en Garantía y/o Administración	-	-	a6) Intereses, Comisiones y Otros Gastos de la Deuda Pública por Pagar a Corto Plazo	-	-
a7) Otros Efectivos y Equivalentes	-	-	a7) Retenciones y Contribuciones por Pagar a Corto Plazo	458,712,275.41	690,926,203.78
b. Derechos a Recibir Efectivo o Equivalentes (b=b1+b2+b3+b4+b5+b6+b7)	1,030,882,261.35	1,044,878,340.07	a8) Devoluciones de la Ley de Ingresos por Pagar a Corto Plazo	-	-
b1) Inversiones Financieras de Corto Plazo	-	-	a9) Otras Cuentas por Pagar a Corto Plazo	3,545,334,023.26	3,597,153,207.34
b2) Cuentas por Cobrar a Corto Plazo	-	-	b. Documentos por Pagar a Corto Plazo (b=b1+b2+b3)	-	-
b3) Deudores Diversos por Cobrar a Corto Plazo	989,539,575.66	877,774,326.52	b1) Documentos Comerciales por Pagar a Corto Plazo	-	-
b4) Ingresos por Recuperar a Corto Plazo	8,579,648.03	8,490,139.03	b2) Documentos por Contratistas por Obras Públicas por Pagar a Corto Plazo	-	-
b5) Deudores por Anticipos de la Tesorería a Corto Plazo	7,488,725.66	133,339,562.52	b3) Otros Documentos por Pagar a Corto Plazo	-	-
b6) Préstamos Otorgados a Corto Plazo	25,274,312.00	25,274,312.00	c. Porción a Corto Plazo de la Deuda Pública a Largo Plazo (c=c1+c2)	-	-
b7) Otros Derechos a Recibir Efectivo o Equivalentes a Corto Plazo	-	-	c1) Porción a Corto Plazo de la Deuda Pública	-	-
c. Derechos a Recibir Bienes o Servicios (c=c1+c2+c3+c4+c5)	-	-	c2) Porción a Corto Plazo de Arrendamiento Financiero	-	-



GOBIERNO DEL ESTADO DE SAN LUIS POTOSÍ
Estado de Situación Financiera Detallado-LDF
Al 31 de diciembre 2017 y al 31 de diciembre 2018
(PESOS)

Concepto	12/31/2018	12/31/2017	Concepto	12/31/2018	12/31/2017
c1) Anticipo a Proveedores por Adquisición de Bienes y Prestación de Servicios a CP	-	-	d. Títulos y Valores a Corto Plazo	-	-
c2) Anticipo a Proveedores por Adquisición de Bienes Inmuebles y Muebles a CP	-	-	e. Pasivos Diferidos a Corto Plazo (e=e1+e2+e3)	-	-
c3) Anticipo a Proveedores por Adquisición de Bienes Intangibles a Corto Plazo	-	-	e1) Ingresos Cobrados por Adelantado a Corto Plazo	-	-
c4) Anticipo a Contratistas por Obras Públicas a Corto Plazo	-	-	e2) Intereses Cobrados por Adelantado a Corto Plazo	-	-
c5) Otros Derechos a Recibir Bienes o Servicios a Corto Plazo	-	-	e3) Otros Pasivos Diferidos a Corto Plazo	-	-
d. Inventarios (d=d1+d2+d3+d4+d5)	-	-	f. Fondos y Bienes de Terceros en Garantía y/o Administración a Corto Plazo (f=f1+f2+f3+f4+f5+f6)	-	-
d1) Inventario de Mercancías para Venta	-	-	f1) Fondos de Garantía a Corto Plazo	-	-
d2) Inventario de Mercancías Terminadas	-	-	f2) Fondos en Administración a Corto Plazo	-	-
d3) Inventario de Mercancías en Proceso de Elaboración	-	-	f3) Fondos Contingentes a Corto Plazo	-	-
d4) Inventario de Materias Primas, Materiales y Suministros para Producción	-	-	f4) Fondos de Fideicomisos, Mandatos y Contratos Análogos a Corto Plazo	-	-
d5) Bienes en Tránsito	-	-	f5) Otros Fondos de Terceros en Garantía y/o Administración a Corto Plazo	-	-
e. Almacenes	-	-	f6) Valores y Bienes en Garantía a Corto Plazo	-	-
f. Estimación por pérdida o Deterioro de Activos Circulantes (f=f1+f2)	-	-	g. Provisiones a Corto Plazo (g=g1+g2+g3)	47,102,099.50	47,230,549.50
f1) Estimaciones para Cuentas Incobrables por Derechos a Recibir Efectivo o E	-	-	g1) Provisión por Demandas y Juicios a Corto Plazo	47,102,099.50	47,230,549.50
f2) Estimación por Deterioro de Inventarios	-	-	g2) Provisión para Contingencias a Corto Plazo	-	-
g. Otros Activos Circulantes (g=g1+g2+g3+g4)	-	-	g3) Otras Provisiones a Corto Plazo	-	-
g1) Valores en Garantía	-	-	h. Otros Pasivos a Corto Plazo (h=h1+h2+h3)	15,095,235.75	233,659,413.78
g2) Bienes en Garantía (excluye depósitos de fondos)	-	-	h1) Ingresos por Clasificar	-	-



GOBIERNO DEL ESTADO DE SAN LUIS POTOSÍ
Estado de Situación Financiera Detallado-LDF
Al 31 de diciembre 2017 y al 31 de diciembre 2018
(PESOS)

Concepto	12/31/2018	12/31/2017	Concepto	12/31/2018	12/31/2017
g3) Bienes Derivados de Embargos, Decomisos, Aseguramientos y Dación en Pago	-	-	h2) Recaudación por Participar	11,008,621.75	9,689,879.35
g4) Adquisición con Fondos de Ercecos	-	-	h3) Otros Pasivos Circulantes	4,086,614.00	223,969,534.43
IA. Total de Activos Circulantes (IA=a+b+c+d+e+f+g)	2,080,858,276.30	2,297,739,044.51	IIA. Total de Pasivos Circulantes (IIA= a+b+c+d+e+f+g+h)	5,323,238,239.78	5,840,946,480.99
Activo No Circulante			Pasivo No Circulante		
a. Inversiones Financieras a Largo Plazo	415,476,489.41	415,476,489.41	a. Cuentas por Pagar a Largo Plazo	-	-
b. Derechos a Recibir Efectivo o Equivalentes a Largo Plazo	-	-	b. Documentos por Pagar a Largo Plazo	-	-
c. Bienes Inmuebles, Infraestructura y Construcciones en Proceso	52,673,259,947.15	50,725,048,398.94	c. Deuda Pública a Largo Plazo	4,073,791,436.69	4,228,068,968.69
d. Bienes Muebles	2,790,069,128.98	2,726,255,116.01	d. Pasivos Diferidos a Largo Plazo	-	-
e. Activos Intangibles	3,988,317.88	1,410,504.74	e. Fondos y Bienes de Terceros en Garantía y/o en Administración a Largo Plazo	-	-
f. Depreciación, Deterioro y Amortización Acumulada de Bienes	-2,364,525,255.38	-1,544,378,809.54	f. Provisiones a Largo Plazo	-	-
g. Activos Diferidos	-	-			
h. Estimación por Pérdida o Deterioro de Activos no Circulantes	-	-	II B. Total de Pasivos No Circulantes (II B=a+b+c+d+e+f)	4,073,791,436.69	4,228,068,968.69
i. Otros Activos no Circulantes	-	-			
			II. Total del Pasivo (II=IIA+II B)	8,952,875,975.07	10,069,015,449.68
IB. Total de Activos No Circulantes (IB=a+b+c+d+e+f+g+h+i)	53,518,268,628.04	52,323,811,699.56			
			HACIENDA PÚBLICA/PATRIMONIO		
I. Total del Activo (I=IA+IB)	55,599,126,904.34	54,621,550,744.07			



GOBIERNO DEL ESTADO DE SAN LUIS POTOSÍ
Estado de Situación Financiera Detallado-LDF
Al 31 de diciembre 2017 y al 31 de diciembre 2018
(PESOS)

Concepto	12/31/2018	12/31/2017	Concepto	12/31/2018	12/31/2017
			IIIA. Hacienda Pública/Patrimonio Contribuido (IIIA=a+b+c)	46,876,102,121.51	46,853,879,847.04
			a. Aportaciones	46,848,438,714.58	46,826,216,440.11
			b. Donaciones de Capital	-	-
			c. Actualización de la Hacienda Pública/Patrimonio	27,663,406.93	27,663,406.93
			IIIB. Hacienda Pública/Patrimonio Generado (IIIB=a+b+c+d+e)	-674,004,893.64	-2,301,344,552.65
			a. Resultado del Ejercicio (Ahorro/Desahorro)	1,454,616,941.54	2,647,138,878.75
			b. Resultados de Ejercicios Anteriores	-2,128,621,835.18	-4,948,483,431.40
			c. Revalúos	-	-
			d. Reservas	-	-
			e. Rectificaciones de Resultados de Ejercicios Anteriores	-	-
				-	-
			IIIC. Exceso o Insuficiencia en la Actualización de la Hacienda Pública/Patrimonio (IIIC=a+b)	-	-
			a. Resultado de Posición Monetaria	-	-
			b. Resultado por Tenencia de Activos no Monetarios	-	-
			III. Total Hacienda Pública/Patrimonio (III=IIIA+IIIB+IIIC)	46,202,097,227.87	44,552,535,294.39
			IV. Total del Pasivo y Hacienda Pública/Patrimonio (IV=II+III)	55,599,126,904.34	54,621,550,744.07



GOBIERNO DEL ESTADO DE SAN LUIS POTOSÍ
Informe Analítico de la Deuda Pública y Otros Pasivos-LDF
Del 1 de Enero al 31 de Diciembre del 2018
(PESOS)

Denominación de la Deuda Pública y Otros Pasivos	Saldo al 31 de diciembre del 2017	Disposiciones del Periodo	Amortizaciones del Periodo	Revaluaciones, Reclasificaciones y Otros Ajustes	Saldo Final del Periodo	Pago de intereses del Periodo	Pago de Comisiones y demás costos asociados durante el Periodo
1. Deuda Pública (1=A+B)	4,228,068,968.69	-	154,277,532.00	-	4,073,791,436.69	352,603,544.23	2,495,834.73
A. Corto Plazo (A=a1+a2+a3)	-	-	-	-	-	-	-
a1) Instituciones de Crédito	-	-	-	-	-	-	-
a2) Títulos y Valores	-	-	-	-	-	-	-
a3) Arrendamientos Financieros	-	-	-	-	-	-	-
B. Largo Plazo (B=b1+b2+b3)	4,228,068,968.69	-	154,277,532.00	-	4,073,791,436.69	352,603,544.23	2,495,834.73
b1) Instituciones de Crédito	4,228,068,968.69	-	154,277,532.00	-	4,073,791,436.69	352,603,544.23	2,495,834.73
Banorte Reestructura Deuda 2008	2,175,087,487.97	-	32,907,000.00	-	2,142,180,487.97	183,095,054.22	2,093,834.73
Banobras (FONREC)	155,694,334.72	-	-	-	155,694,334.72	12,895,536.45	-
Banorte 750 mdp (BMW)	494,857,646.00	-	104,180,532.00	-	390,677,114.00	39,080,542.65	-
Banorte (Refinanciamiento Banco Santander)	1,402,429,500.00	-	17,190,000.00	-	1,385,239,500.00	117,532,410.91	402,000.00
b2) Títulos y Valores	-	-	-	-	-	-	-
b3) Arrendamientos Financieros	-	-	-	-	-	-	-
2. Otros Pasivos	5,840,946,480.99	-60,449,461,437.09	-59,931,753,195.88	-	5,323,238,239.78	-	-
3. Total de la Deuda Pública y Otros Pasivos (3=1+2)	10,069,015,449.68	-60,449,461,437.09	-59,777,475,663.88	-	9,397,029,676.47	352,603,544.23	2,495,834.73
4. Deuda Contingente	-	-	-	-	-	-	-
A. Deuda Contingente 1	-	-	-	-	-	-	-
B. Deuda Contingente 2	-	-	-	-	-	-	-
c. Deuda Contingente XX	-	-	-	-	-	-	-



GOBIERNO DEL ESTADO DE SAN LUIS POTOSÍ
Informe Analítico de la Deuda Pública y Otros Pasivos-LDF
Del 1 de Enero al 31 de Diciembre del 2018
(PESOS)

Denominación de la Deuda Pública y Otros Pasivos	Saldo al 31 de diciembre del 2017	Disposiciones del Periodo	Amortizaciones del Periodo	Revaluaciones, Reclasificaciones y Otros Ajustes	Saldo Final del Periodo	Pago de intereses del Periodo	Pago de Comisiones y demás costos asociados durante el Periodo
5. Valor de Instrumentos Bono Cupón Cero	50,601,002.53	-	-	4,059,925.12	54,660,927.65	-	-
A. Instrumento Bono Cupón Cero 1	50,601,002.53	-	-	4,059,925.12	54,660,927.65	-	-
B. Instrumento Bono Cupón Cero 2	-	-	-	-	-	-	-
C. Instrumento Bono Cupón Cero XX	-	-	-	-	-	-	-

Obligaciones a Corto Plazo	Monto Contratado	Plazo Pactado	Tasa de Interés	Comisiones y Costos Relacionados	Tasa Efectiva
6. Obligaciones a Corto Plazo	-	-	-	-	-
A. Crédito XX				-	
B. Crédito XX				-	
C. Crédito XX	-	-	-	-	-



GOBIERNO DEL ESTADO DE SAN LUIS POTOSÍ
Informe Analítico de Obligaciones Diferentes de Financiamientos-LDF
Del 1 de enero al 31 de Diciembre del 2018
(PESOS)

Denominación de las Obligaciones Diferentes de Financiamiento	Fecha del Contrato	Fecha de inicio de operación del proyecto	Fecha de vencimiento	Monto de la inversión pactado	Plazo pactado	Monto promedio mensual del pago de la contraprestación	Monto promedio mensual del pago de la contraprestación correspondiente al pago de inversión	Monto pagado de la inversión al 31 de Diciembre de 2018	Monto pagado de la inversión actualizado al 31 de Diciembre de 2018	Saldo pendiente por pagar de la inversión al 31 de Diciembre de 2018
A. Asociaciones Público Privadas (APP'S) (A=a+b+c+d)				3,116,640,565.00		42,956,605.32	33,764,077.70	2,775,659,344.81		-
a) CPS Ptar Tenorio	7/10/2002	1/1/2006	12/31/2023	653,485,000.00	216 meses	23,540,217.17	14,347,689.56	1,671,707,696.90		
b) Acueducto el Realito	7/3/2009	8/8/2013	8/7/2036	2,463,155,565.00	240 y 276 meses	19,416,388.15	19,416,388.15	1,103,951,647.91		
c) APP 3										
d) APP XX										
B. Otros Instrumentos (B=a+b+c+d)				-		-	-	-	-	-
a) Otro Instrumento 1										
b) Otro Instrumento 2										
c) Otro Instrumento 3										
d) Otro Instrumento XX										
C. Total de Obligaciones Diferentes de Financiamiento (C=A+B)				3,116,640,565.00		42,956,605.32	33,764,077.70	2,775,659,344.81	-	-



GOBIERNO DEL ESTADO DE SAN LUIS POTOSÍ
Balance Presupuestario-LDF
Del 1 de Enero al 31 de Diciembre del 2018
(PESOS)

Concepto	Estimado/ Aprobado	Devengado	Recaudado/Pagado
A. Ingresos Totales (A=A1+A2+A3)	43,680,867,313.00	48,699,876,496.16	48,699,876,496.16
A1. Ingresos de Libre Disposición	19,605,732,778.00	22,653,176,453.41	22,653,176,453.41
A2. Transferencias Federales Etiquetadas	24,229,412,067.00	26,200,977,574.75	26,200,977,574.75
A3. Financiamiento Neto	-154,277,532.00	-154,277,532.00	-154,277,532.00
B. Egresos Presupuestales (B=B1+B2)	43,680,867,313.00	48,865,718,236.39	47,758,290,523.07
B1. Gasto No Etiquetado (sin incluir Amortización de la Deuda Pública)	19,605,732,777.90	22,862,576,368.63	21,759,235,218.51
B2. Gasto Etiquetado (sin incluir Amortización de la Deuda Pública)	24,075,134,535.10	26,003,141,867.76	25,999,055,304.56
C. Remanentes del Ejercicio Anterior (C=C1+C2)	-	-	-
C1. Remanentes de Ingresos de Libre Disposición aplicados en el periodo			
C2. Remanentes de Transferencias Federales Etiquetadas aplicados en el periodo			
I. Balance Presupuestario (I=A-B+C)	-	-165,841,740.23	941,585,973.09
II. Balance Presupuestario sin Financiamiento Neto (II=I-A3)	154,277,532.00	-11,564,208.23	1,095,863,505.09
III. Balance Presupuestario sin Financiamiento Neto y sin Remanentes del Ejercicio Anterior (III=II-C)	154,277,532.00	-11,564,208.23	1,095,863,505.09

Concepto	Aprobado	Devengado	Pagado
E. Intereses, Comisiones y Gastos de la Deuda (E=E1+E2)	459,131,579.00	355,099,378.96	355,099,378.96
E1. Intereses, Comisiones y Gastos de la Deuda con Gasto No Etiquetado	121,685,500.00	46,882,504.67	46,882,504.67
E2. Intereses, Comisiones y Gastos de la Deuda con Gasto Etiquetado	337,446,079.00	308,216,874.29	308,216,874.29
IV. Balance Primario (IV=III+E)	613,409,111.00	343,535,170.73	1,450,962,884.05



GOBIERNO DEL ESTADO DE SAN LUIS POTOSÍ
Balance Presupuestario-LDF
Del 1 de Enero al 31 de Diciembre del 2018
(PESOS)

Concepto	Estimado/ Aprobado	Devengado	Recaudado/Pagado
F. Financiamiento (F=F1+F2)	-	-	-
F1. Financiamiento con fuente de Pago de Ingresos de Libre Disposición			
F2. Financiamiento con fuente de Pago de Transferencias Federales Etiquetadas			
G. Amortización de la Deuda (G=G1+G2)	154,277,532.00	154,277,532.00	154,277,532.00
G1. Amortización de la Deuda Pública con Gasto No Etiquetado	-	-	-
G2. Amortización de la Deuda pública con Gasto Etiquetado	154,277,532.00	154,277,532.00	154,277,532.00
A3. Financiamiento Neto (A3=F-G)	-154,277,532.00	-154,277,532.00	-154,277,532.00

Concepto	Estimado/ Aprobado	Devengado	Recaudado/Pagado
A1. Ingresos de Libre Disposición	19,605,732,778.00	2,653,176,453.41	22,653,176,453.41
A3.1 Financiamiento Neto con Fuente de Pago de Ingresos de Libre Disposición (A3.1=F1-G1)	-	-	-
F1. Financiamiento con Fuente de pago de Ingresos de Libre Disposición	-	-	-
G1. Amortización de la Deuda Pública con Gasto No Etiquetado	-	-	-
B1. Gasto No Etiquetado (sin incluir Amortización de la Deuda Pública)	19,605,732,777.90	22,862,576,368.63	21,759,235,218.51
C1. Remanentes de Ingresos de Libre Disposición aplicados en el periodo			
V. Balance Presupuestario de Recursos Disponibles (V=A1+A3.1-B1+C1)	0.10	-209,399,915.22	893,941,234.90
VI. Balance Presupuestario de Recursos Disponibles sin Financiamiento Neto (VI=V-A3.1)	0.10	-209,399,915.22	893,941,234.90



GOBIERNO DEL ESTADO DE SAN LUIS POTOSÍ
Balance Presupuestario-LDF
Del 1 de Enero al 31 de Diciembre del 2018
(PESOS)

Concepto	Estimado/ Aprobado	Devengado	Recaudado/Pagado
A2. Transferencias Federales Etiquetadas	24,229,412,067.00	6,200,977,574.75	26,200,977,574.75
A3.2 Financiamiento Neto con fuente de Pago de Transferencias Federales Etiquetadas (A3.2=F2-G2)	-154,277,532.00	-154,277,532.00	-154,277,532.00
F2. Financiamiento con Fuente de Pago de Transferencias Federales Etiquetadas			
G2. Amortización de la Deuda Pública con Gasto Etiquetado	154,277,532.00	154,277,532.00	154,277,532.00
B2. Gasto Etiquetado (sin incluir Amortización de la Deuda Pública)	24,075,134,535.10	6,003,141,867.76	25,999,055,304.56
C2. Remanentes de Transferencias Federales Etiquetadas adplicados en el periodo			
VII. Balance Presupuestario de Recursos Etiquetados (VII=A2+A3.2-B2+C2)	-0.10	43,558,174.99	47,644,738.19
VIII. Balance Presupuestario de Recursos Etiquetados sin Financiamiento Neto (VIII=VII-A3.2)	154,277,531.90	197,835,706.99	201,922,270.19



GOBIERNO DEL ESTADO DE SAN LUIS POTOSÍ
Estado Analítico de ingresos Detallado-LDF
Del 1 de Enero al 31 de Diciembre del 2018
(PESOS)

Concepto	Ingreso					Diferencia
	Estimado	Ampliaciones/ (Reducciones)	Modificado	Devengado	Recaudado	
Ingresos de Libre Disposición						-
A. Impuestos	1,348,499,086.00	-	1,348,499,086.00	1,794,299,041.09	1,794,299,041.09	-445,799,955.09
B. Cuotas y Aportaciones de Seguridad Social	-	-	-	-	-	-
C. Contribuciones de Mejoras	-	-	-	-	-	-
D. Derechos	1,918,056,350.00	1,191,240,385.06	3,109,296,735.06	2,410,818,597.56	2,410,818,597.56	-492,762,247.56
E. Productos	328,626,183.00	84,669,838.26	413,296,021.26	527,627,702.64	527,627,702.64	-199,001,519.64
F. Aprovechamientos	65,971,893.00	133,631,694.05	199,603,587.05	162,073,824.12	162,073,824.12	-96,101,931.12
G. Ingresos por Ventas de Bienes y Servicios	-	-	-	-	-	-
H. Participaciones	15,416,028,522.00	-	15,416,028,522.00	17,180,877,888.00	17,180,877,888.00	-1,764,849,366.00
(H=h1+h2+h3+h4+h5+h6+h7+h8+h9+h10+h11)						
h1) Fondo General de Participaciones	11,804,880,385.00	-	11,804,880,385.00	12,261,919,488.00	12,261,919,488.00	-457,039,103.00
h2) Fondo de Fomento Municipal	708,144,081.00	-	708,144,081.00	787,933,069.00	787,933,069.00	-79,788,988.00
h3) Fondo de Fiscalización y Recaudación	850,030,705.00	-	850,030,705.00	818,587,239.00	818,587,239.00	31,443,466.00
h4) Fondo de Compensación	-	-	-	-	-	-
h5) Fondo de Extracción de Hidrocarburos	307,350.00	-	307,350.00	333,458.00	333,458.00	-26,108.00
h6) Impuesto Especial sobre Producción y Servicios	204,364,274.00	-	204,364,274.00	211,970,570.00	211,970,570.00	-7,606,296.00
h7) 0.136% de la Recaudación Federal Participable	-	-	-	-	-	-
h8) 3.17% Sobre Extracción de Petróleo	-	-	-	-	-	-
h9) Gasolinas y Diésel	499,507,500.00	-	499,507,500.00	514,548,673.00	514,548,673.00	-15,041,173.00
h10) Fondo de Impuesto Sobre la Renta	1,348,794,227.00	-	1,348,794,227.00	2,585,585,391.00	2,585,585,391.00	-1,236,791,164.00
h11) Fondo de Estabilización de los Ingresos de las Entidades Federativas	-	-	-	-	-	-
I. Incentivos Derivados de la Colaboración Fiscal	282,839,808.00	-	282,839,808.00	329,843,301.00	329,843,301.00	-47,003,493.00



GOBIERNO DEL ESTADO DE SAN LUIS POTOSÍ
Estado Analítico de ingresos Detallado-LDF
Del 1 de Enero al 31 de Diciembre del 2018
(PESOS)

Concepto	Ingreso					Diferencia
	Estimado	Ampliaciones/ (Reducciones)	Modificado	Devengado	Recaudado	
(I=i1+i2+i3+i4+i5)						
i1) Tenencia o Uso de Vehículos	-	-	-	72,339.00	72,339.00	-72,339.00
i2) Fondo de Compensación ISAN	-	-	-	-	-	-
i3) Impuesto sobre Automóviles Nuevos	209,485,521.00	-	209,485,521.00	264,182,233.00	264,182,233.00	-54,696,712.00
i4) Fondo de Compensación de Repecos- Intermedios	73,354,287.00	-	73,354,287.00	65,588,729.00	65,588,729.00	7,765,558.00
i5) Otros Incentivos Economicos						-
J. Transferencias	-	-	-	-	-	-
K. Convenios	245,710,936.00	-	245,710,936.00	247,636,099.00	247,636,099.00	-1,925,163.00
k1) Otros Convenios y Subsidios	245,710,936.00	-	245,710,936.00	247,636,099.00	247,636,099.00	-1,925,163.00
L. Otros Ingresos de Libre Disposición (L=I1+I2)	-	-	-	-	-	-
l1) Participaciones en Ingresos Locales	-	-	-	-	-	-
l2) Otros Ingresos de Libre Disposición	-	-	-	-	-	-
I. Total de ingresos de Libre Disposición	19,605,732,778.00	1,409,541,917.37	21,015,274,695.37	22,653,176,453.41	22,653,176,453.41	-3,047,443,675.41
(I=A+B+C+D+E+F+G+H+I+J+K+L)						
Ingresos Excedentes de Ingresos de Libre Disposición	-	-	-	-	-	-
Transferencias Federales Etiquetadas						
A. Aportaciones (A=a1+a2+a3+a4+a5+a6+a7+a8)	19,119,447,408.00	-	19,119,447,408.00	18,734,376,096.55	18,734,376,096.55	385,071,311.45
a1) Fondo de Aportaciones para la Nómina Educativa y Gasto Operativo	11,195,691,203.00	-	11,195,691,203.00	10,983,993,439.40	10,983,993,439.40	211,697,763.60
a2) Fondo de Aportaciones para los Servicios de Salud	1,886,337,948.00	-	1,886,337,948.00	1,924,278,538.74	1,924,278,538.74	-37,940,590.74
a3) Fondo de Aportaciones para la infraestructura Social	2,227,526,196.00	-	2,227,526,196.00	2,200,169,379.00	2,200,169,379.00	27,356,817.00



GOBIERNO DEL ESTADO DE SAN LUIS POTOSÍ
Estado Analítico de ingresos Detallado-LDF
Del 1 de Enero al 31 de Diciembre del 2018
(PESOS)

Concepto	Ingreso					Diferencia
	Estimado	Ampliaciones/ (Reducciones)	Modificado	Devengado	Recaudado	
a4) Fondo de Aportaciones para el Fortalecimiento de los Municipios y de las Demarcaciones Territoriales del Distrito Federal	1,651,148,505.00	-	1,651,148,505.00	1,663,180,797.00	1,663,180,797.00	-12,032,292.00
a5) Fondo de Aportaciones Múltiples	753,126,419.00	-	753,126,419.00	574,946,554.00	574,946,554.00	178,179,865.00
a6) Fondo de Aportaciones para la Educación Tecnológica y de Adultos	155,313,175.00	-	155,313,175.00	158,803,067.74	158,803,067.74	-3,489,892.74
a7) Fondo de Aportaciones para la Seguridad Pública de los Estados y del Distrito Federal	236,933,194.00	-	236,933,194.00	209,276,822.00	209,276,822.00	27,656,372.00
a8) Fondo de Aportaciones para el Fortalecimiento de las Entidades Federativas	820,370,768.00	-	820,370,768.00	793,876,984.00	793,876,984.00	26,493,784.00
a9) Fondo de Aportaciones Múltiples Monetización	193,000,000.00	-	193,000,000.00	225,850,514.67	225,850,514.67	-32,850,514.67
B. Convenios (B=b1+b2+b3+b4)	5,109,964,659.00	-	5,109,964,659.00	5,956,871,988.58	5,956,871,988.58	-846,907,329.58
b1) Convenios de Protección Social en Salud	1,390,312,304.00	-	1,390,312,304.00	1,562,682,641.61	1,562,682,641.61	-172,370,337.61
b2) Convenios de Descentralización	1,911,635,129.00	-	1,911,635,129.00	2,619,593,208.49	2,619,593,208.49	-707,958,079.49
b3) Convenios de Reasignación	-	-	-	-	-	-
b4) Otros Convenios y Subsidios	1,808,017,226.00	-	1,808,017,226.00	1,774,596,138.48	1,774,596,138.48	33,421,087.52
C. Fondos Distintos de Aportaciones (C=c1+c2)	-	-	-	32,859,091.00	32,859,091.00	-32,859,091.00
c1) Fondo para Entidades Federativas y Municipios Productores de Hidrocarburos	-	-	-	32,859,091.00	32,859,091.00	-32,859,091.00
c2) Fondo Minero	-	-	-	-	-	-
D. Transferencias, Subsidios y Subvenciones, y Pensiones y Jubilaciones	-	-	-	-	-	-
E. Otras Transferencias Federales Etiquetadas	-	-	-	1,476,870,398.62	1,476,870,398.62	-1,476,870,398.62



GOBIERNO DEL ESTADO DE SAN LUIS POTOSÍ
Estado Analítico de ingresos Detallado-LDF
Del 1 de Enero al 31 de Diciembre del 2018
(PESOS)

Concepto	Ingreso					Diferencia
	Estimado	Ampliaciones/ (Reducciones)	Modificado	Devengado	Recaudado	
II. Total de Transferencias Federales Etiquetadas (II=A+B+C+D+E)	24,229,412,067.00	-	24,229,412,067.00	26,200,977,574.75	26,200,977,574.75	-1,971,565,507.75
III. Ingresos Derivados de Financiamientos (III=A)	-	-	-	-	-	-
A. Ingresos Derivados de Financiamientos	-	-	-	-	-	-
IV. Total de Ingresos (IV=I+II+III)	43,835,144,845.00	1,409,541,917.37	45,244,686,762.37	48,854,154,028.16	48,854,154,028.16	-5,019,009,183.16
Datos Informativos	-	-	-	-	-	-
1. Ingresos Derivados de Financiamientos con Fuente de Pago de Ingresos de Libre Disposición	-	-	-	-	-	-
2. Ingresos Derivados de Financiamientos con Fuente de Pago de Transferencias Federales Etiquetadas	-	-	-	-	-	-
3. Ingresos Derivados de Financiamientos (3=1+2)	-	-	-	-	-	-

Nota: Las Aportaciones Múltiples de Monetización se anexan al formato con el inciso a9) en el rubro A de Aportaciones ya que dicho concepto no se contempla en el citado formato.



GOBIERNO DEL ESTADO DE SAN LUIS POTOSÍ
Estado Analítico del Ejercicio del Presupuesto de Egresos Detallado-LDF
Clasificación por Objeto del Gasto (Capítulo y Concepto)
Del 1 de Enero al 31 de Diciembre del 2018
(PESOS)

Concepto	Egresos					Subejercicio
	Aprobado	Ampliaciones/ Reducciones	Modificado	Devengado	Pagado	
I. Gasto No Etiquetado (I=A+B+C+D+E+F+G+H+I)	19,605,732,777.90	3,256,843,590.73	22,862,576,368.63	22,862,576,368.63	21,759,235,218.51	-
A. Servicios Personales (A=a1+a2+a3+a4+a5+a6+a7)	7,299,502,216.41	193,077,217.97	7,492,579,434.38	7,492,579,434.38	7,184,163,815.75	-
a1) Remuneraciones al Personal de Carácter Permanente	3,140,319,024.66	84,819,384.23	3,225,138,408.89	3,225,138,408.89	3,225,138,408.89	-
a2) Remuneraciones al Personal de Carácter Transitorio	127,655,405.54	-13,493,207.59	114,162,197.95	114,162,197.95	113,793,023.25	-
a3) Remuneraciones Adicionales y Especiales	811,835,836.87	14,360,006.52	826,195,843.39	826,195,843.39	826,195,843.39	-
a4) Seguridad Social	687,526,331.79	-57,941,219.52	629,585,112.27	629,585,112.27	503,619,548.13	-
a5) Otras Prestaciones Sociales y Económicas	2,291,924,086.40	297,196,705.10	2,589,120,791.50	2,589,120,791.50	2,407,055,270.41	-
a6) Previsiones	140,398,306.05	-140,398,306.05	-	-	-	-
a7) Pago de Estimulos a Servidores Públicos	99,843,225.10	8,533,855.28	108,377,080.38	108,377,080.38	108,361,721.68	-
B. Materiales y Suministros (B=b1+b2+b3+b4+b5+b6+b7+b8+b9)	234,909,098.91	-34,113,626.89	200,795,472.02	200,795,472.02	176,931,931.04	-
b1) Materiales de Administración, Emisión de Documentos y Artículos Oficiales	52,700,951.34	-22,200,062.66	30,500,888.68	30,500,888.68	25,097,639.83	-
b2) Alimentos y Utensilios	77,665,552.16	-4,667,503.10	72,998,049.06	72,998,049.06	64,116,771.33	-
b3) Materias Primas y Materiales de Producción y Comercialización	7,122.00	-7,122.00	-	-	-	-
b4) Materiales y Artículos de Construcción y de Reparación	6,421,935.79	933,271.00	7,355,206.79	7,355,206.79	4,164,519.04	-
b5) Productos Químicos, Farmacéuticos y de Laboratorio	5,825,678.21	957,562.12	6,783,240.33	6,783,240.33	5,733,549.77	-
b6) Combustibles, Lubricantes y Aditivos	88,870,377.00	-13,221,370.39	75,649,006.61	75,649,006.61	71,193,655.94	-
b7) Vestuario, Blancos, Prendas de Protección y Artículos Deportivos	1,277,337.03	5,147,313.25	6,424,650.28	6,424,650.28	5,865,380.93	-



GOBIERNO DEL ESTADO DE SAN LUIS POTOSÍ
Estado Analítico del Ejercicio del Presupuesto de Egresos Detallado-LDF
Clasificación por Objeto del Gasto (Capítulo y Concepto)
Del 1 de Enero al 31 de Diciembre del 2018
(PESOS)

Concepto	Egresos					Subejercicio
	Aprobado	Ampliaciones/ Reducciones	Modificado	Devengado	Pagado	
b8) Materiales y Suministros para Seguridad	-	-	-	-	-	-
b9) Herramientas, Refacciones y Accesorios Menores	2,140,145.38	-1,055,715.11	1,084,430.27	1,084,430.27	760,414.20	-
C. Servicios Generales (C=c1+c2+c3+c4+c5+c6+c7+c8+c9)	554,632,619.19	-95,562,200.49	459,070,418.70	459,070,418.70	399,740,339.54	-
c1. Servicios Básicos	107,811,904.87	-27,136,619.12	80,675,285.75	80,675,285.75	79,424,928.99	-
c2) Servicios de Arrendamiento	77,468,091.87	3,994,561.79	81,462,653.66	81,462,653.66	65,044,035.11	-
c3) Servicios Profesionales, Científicos, Técnicos y Otros Servicios	23,866,715.45	5,077,772.57	28,944,488.02	28,944,488.02	23,964,979.31	-
c4) Servicios Financieros, Bancarios y Comerciales	47,073,206.18	-32,071,019.36	15,002,186.82	15,002,186.82	14,985,019.98	-
c5) Servicios de Instalación, Reparación, Mantenimiento y Conservación	59,876,629.58	1,665,407.15	61,542,036.73	61,542,036.73	54,863,972.78	-
c6) Servicios de Comunicación Social y Publicidad	51,660,293.89	-2,816,519.89	48,843,774.00	48,843,774.00	45,526,964.17	-
c7) Servicios de Traslado y Viáticos	23,465,650.39	-12,066,246.52	11,399,403.87	11,399,403.87	11,367,988.30	-
c8) Servicios Oficiales	14,141,586.47	-466,753.62	13,674,832.85	13,674,832.85	11,209,567.03	-
c9) Otros Servicios Generales	149,268,540.49	-31,742,783.49	117,525,757.00	117,525,757.00	93,352,883.87	-
D. Transferencias, Asignaciones, Subsidios y Otras Ayudas (D=d1+d2+d3+d4+d5+d6+d7+d8+d9)	6,510,719,225.58	2,802,668,528.30	9,313,387,753.88	9,313,387,753.88	8,804,236,996.00	-
d1) Transferencias Internas y Asignaciones al Sector Público	6,290,740,110.06	2,565,482,688.64	8,856,222,798.70	8,856,222,798.70	8,360,042,323.08	-
d2) Transferencias al Resto del Sector Público	0.00	32,043,802.97	32,043,802.97	32,043,802.97	31,143,802.97	-
d3) Subsidios y Subvenciones	8,483,180.83	69,864,466.17	78,347,647.00	78,347,647.00	77,835,460.00	-
d4) Ayudas Sociales	211,495,934.69	5,229,890.70	216,725,825.39	216,725,825.39	215,067,730.13	-
d5) Pensiones y Jubilaciones	-	130,047,679.82	130,047,679.82	130,047,679.82	120,147,679.82	-



GOBIERNO DEL ESTADO DE SAN LUIS POTOSÍ
Estado Analítico del Ejercicio del Presupuesto de Egresos Detallado-LDF
Clasificación por Objeto del Gasto (Capítulo y Concepto)
Del 1 de Enero al 31 de Diciembre del 2018
(PESOS)

Concepto	Egresos					Subejercicio
	Aprobado	Ampliaciones/ Reducciones	Modificado	Devengado	Pagado	
d6) Transferencias a Fideicomisos, Mandatos y Otros Análogos	-	-	-	-	-	-
d7) Transferencias a la Seguridad Social	-	-	-	-	-	-
d8) Donativos	-	-	-	-	-	-
d9) Transferencias al Exterior	-	-	-	-	-	-
E. Bienes Muebles, Inmuebles e Intangibles (E=e1+e2+e3+e4+e5+e6+e7+e8+e9)	1,355,892.62	61,533,363.39	62,889,256.01	62,889,256.01	38,378,126.63	-
e1) Mobiliario y Equipo de Administración	1,036,392.62	16,231,498.48	17,267,891.10	17,267,891.10	8,963,437.18	-
e2) Mobiliario y Equipo Educacional y Recreativo	-	962,160.53	962,160.53	962,160.53	655,618.93	-
e3) Equipo e Instrumental Médico y de Laboratorio	-	64,361.44	64,361.44	64,361.44	64,361.44	-
e4) Vehículos y Equipo de Transporte	300,000.00	33,380,566.41	33,680,566.41	33,680,566.41	21,131,329.09	-
e5) Equipo de Defensa y Seguridad	-	3,542,887.60	3,542,887.60	3,542,887.60	3,542,887.60	-
e6) Maquinaria, Otros Equipos y Herramientas	-	4,793,575.79	4,793,575.79	4,793,575.79	3,852,120.29	-
e7) Activos Biológicos	-	-	-	-	-	-
e8) Bienes Inmuebles	-	-	-	-	-	-
e9) Activos Intangibles	19,500.00	2,558,313.14	2,577,813.14	2,577,813.14	168,372.10	-
F. Inversión Pública (F=f1+f2+f3)	889,823,629.17	403,694,170.14	1,293,517,799.31	1,293,517,799.31	1,189,373,690.48	-
f1) Obra Pública en Bienes de Dominio Público	72,918,430.00	137,600,433.26	210,518,863.26	210,518,863.26	200,328,172.84	-
f2) Obra Pública en Bienes Propios	2,500,000.00	46,455,183.89	48,955,183.89	48,955,183.89	20,979,853.72	-
f3) Proyectos Productivos y Acciones de Fomento	814,405,199.17	219,638,552.99	1,034,043,752.16	1,034,043,752.16	968,065,663.92	-
G. Inversiones Financieras y Otras Provisiones	1,000,000.00	-1,000,000.00	-	-	-	-



GOBIERNO DEL ESTADO DE SAN LUIS POTOSÍ
Estado Analítico del Ejercicio del Presupuesto de Egresos Detallado-LDF
Clasificación por Objeto del Gasto (Capítulo y Concepto)
Del 1 de Enero al 31 de Diciembre del 2018
(PESOS)

Concepto	Egresos					Subejercicio
	Aprobado	Ampliaciones/ Reducciones	Modificado	Devengado	Pagado	
(G=g1+g2+g3+g4+g5+g6+g7)						
g1) Inversiones para el Fomento de Actividades Productivas	-	-	-	-	-	-
g2) Acciones y Participaciones de Capital	-	-	-	-	-	-
g3) Compra de Títulos y Valores	-	-	-	-	-	-
g4) Concesión de Préstamos	-	-	-	-	-	-
g5) Inversiones en Fideicomisos, Mandatos y Otros Análogos	-	-	-	-	-	-
Fideicomisos de Desastres Naturales	-	-	-	-	-	-
g6) Otras Inversiones Financieras	-	-	-	-	-	-
g7) Provisiones para Contingencias y Otras Erogaciones Especiales	1,000,000.00	-1,000,000.00	-	-	-	-
H. Participaciones y Aportaciones (H=h1+h2+h3)	3,772,756,153.00	220,697,576.66	3,993,453,729.66	3,993,453,729.66	3,919,527,814.40	-
h1) Participaciones	3,772,756,153.00	8,296,058.07	3,781,052,211.07	3,781,052,211.07	3,711,358,500.81	-
h2) Aportaciones	-	212,401,518.59	212,401,518.59	212,401,518.59	208,169,313.59	-
h3) Convenios	-	-	-	-	-	-
I. Deuda Pública (I=i1+i2+i3+i4+i5+i6+i7)	341,033,943.02	-294,151,438.35	46,882,504.67	46,882,504.67	46,882,504.67	-
i1) Amortización de la Deuda Pública	-	-	-	-	-	-
i2) Intereses de la Deuda Pública	73,232,500.00	-28,845,830.06	44,386,669.94	44,386,669.94	44,386,669.94	-
i3) Comisiones de la Deuda Pública	-	-	-	-	-	-
i4) Gastos de la Deuda Pública	13,953,000.00	-11,859,165.27	2,093,834.73	2,093,834.73	2,093,834.73	-
i5) Costo por Coberturas	34,500,000.00	-34,098,000.00	402,000.00	402,000.00	402,000.00	-
i6) Apoyos Financieros	-	-	-	-	-	-
i7) Adeudos de Ejercicios Fiscales Anteriores (ADEFAS)	219,348,443.02	-219,348,443.02	-	-	-	-



GOBIERNO DEL ESTADO DE SAN LUIS POTOSÍ
Estado Analítico del Ejercicio del Presupuesto de Egresos Detallado-LDF
Clasificación por Objeto del Gasto (Capítulo y Concepto)
Del 1 de Enero al 31 de Diciembre del 2018
(PESOS)

Concepto	Egresos					Subejercicio
	Aprobado	Ampliaciones/ Reducciones	Modificado	Devengado	Pagado	
II. Gasto Etiquetado (II=A+B+C+D+E+F+G+H+I)	24,229,412,067.10	1,928,007,332.66	26,157,419,399.76	26,157,419,399.76	26,153,332,836.56	-
A. Servicios Personales (A=a1+a2+a3+a4+a5+a6+a7)	-	-	-	-	-	-
a1) Remuneraciones al Personal de Carácter Permanente	-	-	-	-	-	-
a2) Remuneraciones al Personal de Carácter Transitorio	-	-	-	-	-	-
a3) Remuneraciones Adicionales y Especiales	-	-	-	-	-	-
a4) Seguridad Social	-	-	-	-	-	-
a5) Otras Prestaciones Sociales y Económicas	-	-	-	-	-	-
a6) Previsiones	-	-	-	-	-	-
a7) Pago de Estimulos a Servidores Públicos	-	-	-	-	-	-
B. Materiales y Suministros (B=b1+b2+b3+b4+b5+b6+b7+b8+b9)	-	-	-	-	-	-
b1) Materiales de Administración, Emisión de Documentos y Artículos Oficiales	-	-	-	-	-	-
b2) Alimentos y Utensilios	-	-	-	-	-	-
b3) Materias Primas y Materiales de Producción y Comercialización	-	-	-	-	-	-
b4) Materiales y Artículos de Construcción y de Reparación	-	-	-	-	-	-
b5) Productos Químicos, Farmacéuticos y de Laboratorio	-	-	-	-	-	-
b6) Combustibles, Lubricantes y Aditivos	-	-	-	-	-	-



GOBIERNO DEL ESTADO DE SAN LUIS POTOSÍ
Estado Analítico del Ejercicio del Presupuesto de Egresos Detallado-LDF
Clasificación por Objeto del Gasto (Capítulo y Concepto)
Del 1 de Enero al 31 de Diciembre del 2018
(PESOS)

Concepto	Egresos					Subejercicio
	Aprobado	Ampliaciones/ Reducciones	Modificado	Devengado	Pagado	
b7) Vestuario, Blancos, Prendas de Protección y Artículos Deportivos	-	-	-	-	-	-
b8) Materiales y Suministros para Seguridad	-	-	-	-	-	-
b9) Herramientas, Refacciones y Accesorios Menores	-	-	-	-	-	-
C. Servicios Generales (C=c1+c2+c3+c4+c5+c6+c7+c8+c9)	-	-	-	-	-	-
c1. Servicios Básicos	-	-	-	-	-	-
c2) Servicios de Arrendamiento	-	-	-	-	-	-
c3) Servicios Profesionales, Científicos, Técnicos y Otros Servicios	-	-	-	-	-	-
c4) Servicios Financieros, Bancarios y Comerciales	-	-	-	-	-	-
c5) Servicios de Instalación, Reparación, Mantenimiento y Conservación	-	-	-	-	-	-
c6) Servicios de Comunicación Social y Publicidad	-	-	-	-	-	-
c7) Servicios de Traslado y Viáticos	-	-	-	-	-	-
c8) Servicios Oficiales	-	-	-	-	-	-
c9) Otros Servicios Generales	-	-	-	-	-	-
D. Transferencias, Asignaciones, Subsidios y Otras Ayudas (D=d1+d2+d3+d4+d5+d6+d7+d8+d9)	18,671,833,801.10	885,380,172.52	19,557,213,973.62	19,557,213,973.62	19,557,213,973.62	-
d1) Transferencias Internas y Asignaciones al Sector Público	18,555,783,027.10	1,001,133,543.27	19,556,916,570.37	19,556,916,570.37	19,556,916,570.37	-
d2) Transferencias al Resto del Sector Público	-	6,412.25	6,412.25	6,412.25	6,412.25	-
d3) Subsidios y Subvenciones	-	-	-	-	-	-



GOBIERNO DEL ESTADO DE SAN LUIS POTOSÍ
Estado Analítico del Ejercicio del Presupuesto de Egresos Detallado-LDF
Clasificación por Objeto del Gasto (Capítulo y Concepto)
Del 1 de Enero al 31 de Diciembre del 2018
(PESOS)

Concepto	Egresos					Subejercicio
	Aprobado	Ampliaciones/ Reducciones	Modificado	Devengado	Pagado	
d4) Ayudas Sociales	116,050,774.00	-115,759,783.00	290,991.00	290,991.00	290,991.00	-
d5) Pensiones y Jubilaciones	-	-	-	-	-	-
d6) Transferencias a Fideicomisos, Mandatos y Otros Análogos	-	-	-	-	-	-
d7) Transferencias a la Seguridad Social	-	-	-	-	-	-
d8) Donativos	-	-	-	-	-	-
d9) Transferencias al Exterior	-	-	-	-	-	-
E. Bienes Muebles, Inmuebles e Intangibles (E=e1+e2+e3+e4+e5+e6+e7+e8+e9)	-	3,502,570.10	3,502,570.10	3,502,570.10	3,502,570.10	-
e1) Mobiliario y Equipo de Administración	-	-	-	-	-	-
e2) Mobiliario y Equipo Educacional y Recreativo	-	-	-	-	-	-
e3) Equipo e Instrumental Médico y de Laboratorio	-	-	-	-	-	-
e4) Vehículos y Equipo de Transporte	-	3,502,570.10	3,502,570.10	3,502,570.10	3,502,570.10	-
e5) Equipo de Defensa y Seguridad	-	-	-	-	-	-
e6) Maquinaria, Otros Equipos y Herramientas	-	-	-	-	-	-
e7) Activos Biológicos	-	-	-	-	-	-
e8) Bienes Inmuebles	-	-	-	-	-	-
e9) Activos Intangibles	-	-	-	-	-	-
F. Inversión Pública (F=f1+f2+f3)	1,457,188,467.00	1,080,360,750.55	2,537,549,217.55	2,537,549,217.55	2,533,462,654.35	-
f1) Obra Pública en Bienes de Dominio Público	62,624,252.00	1,600,724,295.52	1,663,348,547.52	1,663,348,547.52	1,662,031,428.29	-
f2) Obra Pública en Bienes Propios	-	3,166,679.07	3,166,679.07	3,166,679.07	3,166,679.07	-
f3) Proyectos Productivos y Acciones de Fomento	1,394,564,215.00	-523,530,224.04	871,033,990.96	871,033,990.96	868,264,546.99	-



GOBIERNO DEL ESTADO DE SAN LUIS POTOSÍ
Estado Analítico del Ejercicio del Presupuesto de Egresos Detallado-LDF
Clasificación por Objeto del Gasto (Capítulo y Concepto)
Del 1 de Enero al 31 de Diciembre del 2018
(PESOS)

Concepto	Egresos					Subejercicio
	Aprobado	Ampliaciones/ Reducciones	Modificado	Devengado	Pagado	
G. Inversiones Financieras y Otras Provisiones	-	-	-	-	-	-
(G=g1+g2+g3+g4+g5+g6+g7)						
g1) Inversiones para el Fomento de Actividades Productivas	-	-	-	-	-	-
g2) Acciones y Participaciones de Capital	-	-	-	-	-	-
g3) Compra de Títulos y Valores	-	-	-	-	-	-
g4) Concesión de Préstamos	-	-	-	-	-	-
g5) Inversiones en Fideicomisos, Mandatos y Otros Análogos	-	-	-	-	-	-
Fideicomisos de Desastres Naturales						
g6) Otras Inversiones Financieras	-	-	-	-	-	-
g7) Provisiones para Contingencias y Otras Erogaciones Especiales	-	-	-	-	-	-
H. Participaciones y Aportaciones (H=h1+h2+h3)	3,608,666,188.00	-12,006,955.80	3,596,659,232.20	3,596,659,232.20	3,596,659,232.20	-
h1) Participaciones	-	-	-	-	-	-
h2) Aportaciones	3,608,666,188.00	-12,006,955.80	3,596,659,232.20	3,596,659,232.20	3,596,659,232.20	-
h3) Convenios	-	-	-	-	-	-
I. Deuda Pública (I=i1+i2+i3+i4+i5+i6+i7)	491,723,611.00	-29,229,204.71	462,494,406.29	462,494,406.29	462,494,406.29	-
i1) Amortización de la Deuda Pública	154,277,532.00	-	154,277,532.00	154,277,532.00	154,277,532.00	-
i2) Intereses de la Deuda Pública	337,446,079.00	-29,229,204.71	308,216,874.29	308,216,874.29	308,216,874.29	-
i3) Comisiones de la Deuda Pública	-	-	-	-	-	-
i4) Gastos de la Deuda Pública	-	-	-	-	-	-
i5) Costo por Coberturas	-	-	-	-	-	-
i6) Apoyos Financieros	-	-	-	-	-	-



GOBIERNO DEL ESTADO DE SAN LUIS POTOSÍ
 Estado Analítico del Ejercicio del Presupuesto de Egresos Detallado-LDF
 Clasificación por Objeto del Gasto (Capítulo y Concepto)
 Del 1 de Enero al 31 de Diciembre del 2018
 (PESOS)

Concepto	Egresos					Subejercicio
	Aprobado	Ampliaciones/ Reducciones	Modificado	Devengado	Pagado	
i7) Adeudos de Ejercicios Fiscales Anteriores (ADEFAS)	-	-	-	-	-	-
III. Total de Egresos (III = I + II)	43,835,144,845.00	5,184,850,923.39	49,019,995,768.39	49,019,995,768.39	47,912,568,055.07	-



GOBIERNO DEL ESTADO DE SAN LUIS POTOSÍ
Estado Analítico del Ejercicio del Presupuesto de Egresos Detallado-LDF
Clasificación Administrativa
Del 1 de Enero al 31 de Diciembre del 2018
(PESOS)

Concepto	Egresos					Subejercicio
	Aprobado	Ampliaciones/ Reducciones	Modificado	Devengado	Pagado	
I. GASTO NO ETIQUETADO	19,605,732,777.90	3,256,843,590.73	22,862,576,368.63	22,862,576,368.63	21,759,235,218.51	-
CONGRESO DEL ESTADO	293,068,050.00	21,816,207.61	314,884,257.61	314,884,257.61	314,884,257.61	-
SUPREMO TRIBUNAL DE JUSTICIA	1,102,092,329.92	165,764,722.55	1,267,857,052.47	1,267,857,052.47	1,267,857,052.47	-
DESPACHO DEL EJECUTIVO	113,173,726.26	-2,204,094.41	110,969,631.85	110,969,631.85	106,243,782.87	-
SECRETARÍA GENERAL DE GOBIERNO	415,880,399.18	5,606,071.62	421,486,470.80	421,486,470.80	402,117,593.03	-
SECRETARÍA DE FINANZAS	755,696,654.95	113,082,389.07	868,779,044.02	868,779,044.02	825,543,327.58	-
SECRETARÍA DE DESARROLLO SOCIAL Y REGIONAL	101,223,786.94	14,564,383.28	115,788,170.22	115,788,170.22	113,393,467.35	-
SECRETARÍA DE DESARROLLO URBANO, VIVIENDA Y OBRAS PÚBLICAS	122,688,974.61	46,506,521.39	169,195,496.00	169,195,496.00	161,253,918.32	-
SECRETARÍA DE DESARROLLO ECONÓMICO	156,517,994.40	80,801,178.55	237,319,172.95	237,319,172.95	219,135,648.73	-
SECRETARÍA DE DESARROLLO AGROPECUARIO Y RECURSOS HIDRÁULICOS	205,553,371.13	240,665,329.03	446,218,700.16	446,218,700.16	437,434,988.67	-
SECRETARÍA DE ECOLOGÍA Y GESTIÓN AMBIENTAL	50,497,510.02	5,378,554.25	55,876,064.27	55,876,064.27	53,712,985.80	-
SISTEMA EDUCATIVO ESTATAL REGULAR	2,061,921,528.79	173,565,906.23	2,235,487,435.02	2,235,487,435.02	2,055,549,106.00	-
OFICIALÍA MAYOR	990,340,658.45	32,299,891.28	1,022,640,549.73	1,022,640,549.73	962,467,421.39	-
PROCURADURÍA GENERAL DE JUSTICIA	-	-	-	-	0.00	-
CONTRALORÍA GENERAL DEL ESTADO	104,590,717.39	11,538,933.70	116,129,651.09	116,129,651.09	109,104,777.47	-
SECRETARÍA DE EDUCACIÓN	160,318,270.00	631,300,604.38	791,618,874.38	791,618,874.38	640,293,430.27	-
COORDINACIÓN GENERAL DE LA DEFENSORÍA PÚBLICA DEL ESTADO	133,922,969.46	24,720,152.19	158,643,121.65	158,643,121.65	155,322,496.31	-
SECRETARIADO EJECUTIVO DEL CONSEJO ESTATAL DE SEGURIDAD PÚBLICA DEL ESTADO	58,950,610.17	14,457,102.17	73,407,712.34	73,407,712.34	73,304,992.14	-
SECRETARÍA TÉCNICA DEL GABINETE	15,718,670.58	3,079,382.13	18,798,052.71	18,798,052.71	18,370,055.50	-
COORDINACIÓN GENERAL DE COMUNICACIÓN SOCIAL	81,857,104.71	1,776,016.12	83,633,120.83	83,633,120.83	79,562,161.68	-
SECRETARÍA DE COMUNICACIONES Y TRANSPORTES	150,197,613.08	-10,816,840.16	139,380,772.92	139,380,772.92	131,831,574.54	-
SECRETARÍA DEL TRABAJO Y PREVISIÓN SOCIAL	207,419,537.61	29,226,782.14	236,646,319.75	236,646,319.75	229,905,015.91	-



GOBIERNO DEL ESTADO DE SAN LUIS POTOSÍ
Estado Analítico del Ejercicio del Presupuesto de Egresos Detallado-LDF
Clasificación Administrativa
Del 1 de Enero al 31 de Diciembre del 2018
(PESOS)

Concepto	Egresos					Subejercicio
	Aprobado	Ampliaciones/ Reducciones	Modificado	Devengado	Pagado	
SECRETARÍA DE TURISMO	64,634,535.94	30,661,569.57	95,296,105.51	95,296,105.51	88,227,701.80	-
SECRETARÍA DE CULTURA	267,539,355.25	89,764,395.03	357,303,750.28	357,303,750.28	347,405,501.66	-
SECRETARÍA DE SEGURIDAD PÚBLICA	2,141,327,529.60	8,255,371.93	2,149,582,901.53	2,149,582,901.53	2,049,649,843.96	-
CONSEJERÍA JURÍDICA	3,728,231.28	1,735,152.04	5,463,383.32	5,463,383.32	5,149,691.79	-
UNIDAD DE SISTEMAS DE INFORMÁTICA DEL PODER EJECUTIVO DE SAN LUIS POTOSÍ	13,278,090.54	-1,608,875.38	11,669,215.16	11,669,215.16	10,937,613.01	-
C.E.C.U.R.T. PROF. CARLOS JONGUITUD BARRIOS	159,955,199.69	23,587,238.20	183,542,437.89	183,542,437.89	178,389,022.95	-
C.E.C.U.R.T. II	60,399,990.43	1,441,271.31	61,841,261.74	61,841,261.74	61,841,261.74	-
JUNTA ESTATAL DE CAMINOS	153,872,557.90	72,803,757.47	226,676,315.37	226,676,315.37	226,676,315.37	-
SISTEMA PARA EL DESARROLLO INTEGRAL DE LA FAMILIA DEL ESTADO DE SAN LUIS POTOSÍ	449,992,632.61	79,014,843.45	529,007,476.06	529,007,476.06	528,891,605.65	-
CENTRO DE CONVENCIONES DE SAN LUIS POTOSÍ	51,566,546.98	1,131,375.02	52,697,922.00	52,697,922.00	52,697,922.00	-
INSTITUTO REGISTRAL Y CATASTRAL DEL ESTADO DE SAN LUIS POTOSÍ	13,131,158.05	1,051,866.74	14,183,024.79	14,183,024.79	14,131,782.10	-
ARCHIVO HISTÓRICO DEL ESTADO LIC. ANTONIO ROCHA	18,698,589.03	-1,244,237.14	17,454,351.89	17,454,351.89	17,122,897.19	-
COMISIÓN ESTATAL DEL AGUA	254,939,812.45	175,702,921.58	430,642,734.03	430,642,734.03	421,498,019.39	-
RÉGIMEN ESTATAL DE PROTECCIÓN SOCIAL EN SALUD DEL ESTADO DE SAN LUIS POTOSÍ	233,000,000.00	32,771,768.76	265,771,768.76	265,771,768.76	265,589,973.84	-
AGENCIA PRO SAN LUIS	6,500,141.87	-1,234,782.87	5,265,359.00	5,265,359.00	5,265,359.00	-
COORDINACIÓN ESTATAL PARA EL FORTEALECIMIENTO INSTITUCIONAL DE LOS MUNICIPIOS	24,612,810.11	3,347,623.55	27,960,433.66	27,960,433.66	27,421,700.22	-
CONSEJO ESTATAL DE POBLACIÓN	13,463,035.73	656,137.92	14,119,173.65	14,119,173.65	13,820,092.12	-
INSTITUTO POTOSINO DE CULTURA FÍSICA Y DEPORTE	86,155,680.78	33,312,450.29	119,468,131.07	119,468,131.07	115,205,994.05	-
CONSEJO POTOSINO DE CIENCIA Y TECNOLOGÍA	10,612,923.00	60,000.00	10,672,923.00	10,672,923.00	10,672,923.00	-
PROMOTORA DEL ESTADO DE SAN LUIS POTOSÍ	20,256,101.10	13,845,592.56	34,101,693.66	34,101,693.66	34,011,754.92	-
INSTITUTO ESTATAL DE INFRAESTRUCTURA FÍSICA EDUCATIVA	47,383,308.00	24,530,201.78	71,913,509.78	71,913,509.78	69,617,997.78	-



GOBIERNO DEL ESTADO DE SAN LUIS POTOSÍ
Estado Analítico del Ejercicio del Presupuesto de Egresos Detallado-LDF
Clasificación Administrativa
Del 1 de Enero al 31 de Diciembre del 2018
(PESOS)

Concepto	Egresos					Subejercicio
	Aprobado	Ampliaciones/ Reducciones	Modificado	Devengado	Pagado	
INSTITUTO DE LAS MUJERES, DEL ESTADO DE SAN LUIS POTOSÍ	28,551,387.95	989,559.14	29,540,947.09	29,540,947.09	29,540,947.09	-
SERVICIOS DE SALUD DE SAN LUIS POTOSÍ	825,852,454.93	562,104,728.47	1,387,957,183.40	1,387,957,183.40	1,276,874,568.16	-
TRIBUNAL ESTATAL DE JUSTICIA ADMINISTRATIVA DE SAN LUIS POTOSÍ	42,637,299.75	19,383,631.92	62,020,931.67	62,020,931.67	61,555,415.95	-
INSTITUTO POTOSINO DE LA JUVENTUD	12,593,705.62	3,456,834.59	16,050,540.21	16,050,540.21	16,008,856.33	-
INSTITUTO ESTATAL DE CIEGOS	4,311,767.95	117,896.55	4,429,664.50	4,429,664.50	4,429,664.50	-
INSTITUTO DE DESARROLLO HUMANO Y SOCIAL DE LOS PUEBLOS INDIGENAS	15,443,883.00	1,065,116.40	16,508,999.40	16,508,999.40	16,508,999.40	-
COMISIÓN EJECUTIVA ESTATAL DE ATENCIÓN A VICTIMAS	33,790,294.01	-111,532.80	33,678,761.21	33,678,761.21	32,969,685.38	-
INSTITUTO DE VIVIENDA DEL ESTADO	71,812,720.04	42,072,450.32	113,885,170.36	113,885,170.36	113,744,178.26	-
FONDO TURÍSTICO	22,755,444.50	27,739,571.10	50,495,015.60	50,495,015.60	50,495,015.60	-
CENTRO DE JUSTICIA PARA MUJERES DEL ESTADO DE SAN LUIS POTOSÍ	3,043,600.00	4,433,836.82	7,477,436.82	7,477,436.82	7,477,436.82	-
INSTITUTO DE TELEVISIÓN PÚBLICA DE SAN LUIS POTOSÍ XHLS CANAL 9	-	9,208,178.06	9,208,178.06	9,208,178.06	9,208,178.06	-
INSTITUTO NACIONAL DE LAS PERSONAS ADULTAS MAYORES	337,736.00	-337,736.00	-	-	-	-
UNIVERSIDAD INTERCULTURAL	28,251,014.00	3,538,284.00	31,789,298.00	31,789,298.00	31,789,298.00	-
UNIVERSIDAD TECNOLÓGICA METROPOLITANA DE SAN LUIS POTOSÍ	-	7,172,543.00	7,172,543.00	7,172,543.00	7,172,543.00	-
CONSEJO CONSULTIVO DEL CENTRO HISTÓRICO	411,652.89	-102,912.00	308,740.89	308,740.89	308,740.89	-
ASILO PARA ANCIANOS DR. NICOLÁS AGUILAR	38,178,592.00	3,351,342.02	41,529,934.02	41,529,934.02	41,529,934.02	-
INSTITUTO DE REINTEGRACIÓN SOCIAL ROSARIO CASTELLANOS	12,631,298.00	57,850.00	12,689,148.00	12,689,148.00	12,689,148.00	-
COLEGIO DE BACHILLERES	371,310,564.95	264,813,845.33	636,124,410.28	636,124,410.28	471,667,802.28	-
CENTRO DE ASISTENCIA SOCIAL RAFAEL NIETO	17,034,718.00	1,159,652.16	18,194,370.16	18,194,370.16	18,194,370.16	-
CASA CUNA MARGARITA MAZA DE JUÁREZ	23,839,338.00	1,881,224.34	25,720,562.34	25,720,562.34	25,720,562.34	-



GOBIERNO DEL ESTADO DE SAN LUIS POTOSÍ
Estado Analítico del Ejercicio del Presupuesto de Egresos Detallado-LDF
Clasificación Administrativa
Del 1 de Enero al 31 de Diciembre del 2018
(PESOS)

Concepto	Egresos					Subejercicio
	Aprobado	Ampliaciones/ Reducciones	Modificado	Devengado	Pagado	
INSTITUTO TEMAZCALLI, PREVENCIÓN Y REHABILITACIÓN	45,761,737.00	5,821,119.13	51,582,856.13	51,582,856.13	51,582,856.13	-
SISTEMA DE FINANCIAMIENTO PARA EL DESARROLLO DEL ESTADO DE SAN LUIS POTOSÍ	43,867,806.36	4,005,210.56	47,873,016.92	47,873,016.92	47,804,978.59	-
INSTITUTO POTOSINO DE BELLAS ARTES	29,178,891.00	7,279,852.50	36,458,743.50	36,458,743.50	36,458,743.50	-
MUSEO DEL VIRREINATO	5,153,640.12	721,282.90	5,874,923.02	5,874,923.02	5,791,287.84	-
INSTITUTO ESTATAL DE EDUCACIÓN PARA ADULTOS	-	4,500,000.00	4,500,000.00	4,500,000.00	4,500,000.00	-
COLEGIO DE EDUCACIÓN PROFESIONAL TÉCNICA DEL ESTADO DE SAN LUIS POTOSÍ	29,200,692.00	-945,291.80	28,255,400.20	28,255,400.20	28,255,400.20	-
INSTITUTO TECNOLÓGICO SUPERIOR DE EBANO	4,406,459.77	3,431,205.63	7,837,665.40	7,837,665.40	7,837,665.40	-
INSTITUTO DE CAPACITACIÓN PARA EL TRABAJO DEL ESTADO DE SAN LUIS POTOSÍ	19,735,887.99	9,112,965.79	28,848,853.78	28,848,853.78	28,848,853.78	-
INSTITUTO TECNOLÓGICO DE TAMAZUNCHALE	20,013,661.50	3,022,208.50	23,035,870.00	23,035,870.00	23,035,870.00	-
UNIVERSIDAD TECNOLÓGICA	35,114,596.90	8,683,414.10	43,798,011.00	43,798,011.00	43,798,011.00	-
CENTRO CULTURAL REAL DE CATORCE	1,762,227.87	-168,049.31	1,594,178.56	1,594,178.56	1,578,060.21	-
MUSEO DEL FERROCARRIL	7,004,223.33	459,454.09	7,463,677.42	7,463,677.42	7,463,677.42	-
MUSEO DE ARTE CONTEMPORÁNEO	5,038,181.46	-246,775.46	4,791,406.00	4,791,406.00	4,757,762.88	-
MUSEO LABERINTO DE LAS CIENCIAS Y LAS ARTES	41,129,766.98	3,221,314.67	44,351,081.65	44,351,081.65	44,351,081.65	-
CENTRO DE LAS ARTES DE SAN LUIS POTOSÍ	39,242,580.13	3,131,201.64	42,373,781.77	42,373,781.77	42,290,470.03	-
MUSEO FRANCISCO COSSÍO	21,329,603.20	-56,834.54	21,272,768.66	21,272,768.66	20,883,654.09	-
MUSEO FEDERICO SILVA, ESCULTURA CONTEMPORÁNEA	7,567,123.85	-231,316.91	7,335,806.94	7,335,806.94	7,292,206.86	-
CINETECA ALAMEDA	6,140,058.61	1,600,237.99	7,740,296.60	7,740,296.60	7,648,251.32	-
MUSEO NACIONAL DE LA MASCARA	7,207,128.56	1,538,965.03	8,746,093.59	8,746,093.59	8,592,641.88	-
COLEGIO DE ESTUDIOS CIENTÍFICOS Y TECNOLÓGICOS (CECYTE)	86,615,977.18	42,134,731.54	128,750,708.72	128,750,708.72	99,847,328.09	-
INSTITUTO TECNOLÓGICO SUPERIOR DE RIOVERDE	11,077,861.21	15,239,501.21	26,317,362.42	26,317,362.42	26,317,362.42	-



GOBIERNO DEL ESTADO DE SAN LUIS POTOSÍ
Estado Analítico del Ejercicio del Presupuesto de Egresos Detallado-LDF
Clasificación Administrativa
Del 1 de Enero al 31 de Diciembre del 2018
(PESOS)

Concepto	Egresos					Subejercicio
	Aprobado	Ampliaciones/ Reducciones	Modificado	Devengado	Pagado	
UNIVERSIDAD POLITÉCNICA DE SAN LUIS POTOSÍ	73,207,328.52	21,177,806.48	94,385,135.00	94,385,135.00	94,385,135.00	-
COLEGIO DE SAN LUIS	1,829,963.00	3,990,601.00	5,820,564.00	5,820,564.00	5,820,564.00	-
INSTITUTO TECNOLÓGICO SUPERIOR DE SAN LUIS POTOSÍ	19,394,806.02	10,569,618.90	29,964,424.92	29,964,424.92	29,964,424.92	-
FERIA NACIONAL POTOSINA (FENAPO)	-	62,174,566.11	62,174,566.11	62,174,566.11	62,174,566.11	-
MUSEO REGIONAL POTOSINO	1,411,148.00	-	1,411,148.00	1,411,148.00	1,411,148.00	-
MUSEO REGIONAL HUASTECO, A.C.	394,875.00	-	394,875.00	394,875.00	394,875.00	-
PENTATHLÓN UNIVERSITARIO, A.C.	39,606.00	-	39,606.00	39,606.00	39,606.00	-
COLEGIO EDUCATIVO DE CIENCIAS, CULTURA Y SERVICIOS PROFESIONALES, A.C.	151,051.00	-	151,051.00	151,051.00	151,051.00	-
CONSEJO NACIONAL DE FOMENTO EDUCATIVO	1,350,110.00	-	1,350,110.00	1,350,110.00	1,350,110.00	-
ESTANCIA DESARROLLO Y BIENESTAR INFANTIL SUTSGE	1,788,773.00	-	1,788,773.00	1,788,773.00	1,788,773.00	-
RELIGIOSAS DE LA CRUZ DEL SAGRADO CORAZÓN DE JESÚS EN MÉXICO, A.R.	224,087.00	-	224,087.00	224,087.00	224,087.00	-
EL ÁNGEL DEL ESPEJO, A.C.	30,000.00	-	30,000.00	30,000.00	30,000.00	-
GUARDERÍA MATEHUALA, A.C.	221,184.00	-221,184.00	-	-	-	-
MUSEO DE LAS TRADICIONES POTOSINAS, A.C.	201,678.00	-	201,678.00	201,678.00	201,678.00	-
INSTITUTO POTOSINO DE INVESTIGACIÓN CIENTÍFICA Y TECNOLÓGICA, A.C. (IPICYT)	5,645,788.00	-	5,645,788.00	5,645,788.00	5,645,788.00	-
AHUALULCO	-	29,197,991.74	29,197,991.74	29,197,991.74	28,537,659.24	-
ALQUINES	-	14,468,649.63	14,468,649.63	14,468,649.63	14,168,740.52	-
AQUISMÓN	-	74,229,071.21	74,229,071.21	74,229,071.21	72,939,011.71	-
ARMADILLO DE LOS INFANTE	-	10,686,052.59	10,686,052.59	10,686,052.59	10,509,596.52	-
AXTLA DE TERRAZAS	-	59,002,393.39	59,002,393.39	59,002,393.39	57,798,663.78	-
CÁRDENAS	-	29,369,806.88	29,369,806.88	29,369,806.88	28,694,217.89	-
CATORCE	-	15,853,326.32	15,853,326.32	15,853,326.32	15,539,782.26	-
CEDRAL	-	26,313,964.46	26,313,964.46	26,313,964.46	25,857,969.91	-



GOBIERNO DEL ESTADO DE SAN LUIS POTOSÍ
Estado Analítico del Ejercicio del Presupuesto de Egresos Detallado-LDF
Clasificación Administrativa
Del 1 de Enero al 31 de Diciembre del 2018
(PESOS)

Concepto	Egresos					Subejercicio
	Aprobado	Ampliaciones/ Reducciones	Modificado	Devengado	Pagado	
CERRITOS	-	36,972,148.03	36,972,148.03	36,972,148.03	36,047,769.29	-
CERRO DE SAN PEDRO	-	8,838,529.79	8,838,529.79	8,838,529.79	8,698,189.74	-
CIUDAD DEL MAÍZ	-	49,313,585.52	49,313,585.52	49,313,585.52	48,283,908.11	-
CIUDAD FERNÁNDEZ	-	76,572,536.76	76,572,536.76	76,572,536.76	74,938,234.82	-
CIUDAD VALLES	-	244,466,275.86	244,466,275.86	244,466,275.86	240,335,059.86	-
COXCATLÁN	-	29,684,387.66	29,684,387.66	29,684,387.66	29,167,669.41	-
CHARCAS	-	31,975,724.92	31,975,724.92	31,975,724.92	31,282,612.79	-
ÉBANO	-	77,205,524.92	77,205,524.92	77,205,524.92	75,693,156.65	-
GUADALCÁZAR	-	41,355,234.32	41,355,234.32	41,355,234.32	40,512,018.89	-
HUEHUETLÁN	-	24,749,404.66	24,749,404.66	24,749,404.66	24,272,322.96	-
LAGUNILLAS	-	10,934,924.25	10,934,924.25	10,934,924.25	10,714,640.18	-
MATEHUALA	-	129,721,297.22	129,721,297.22	129,721,297.22	127,250,675.28	-
MEXQUITIC DE CARMONA	-	84,700,328.12	84,700,328.12	84,700,328.12	82,954,348.98	-
MOCTEZUMA	-	28,871,586.00	28,871,586.00	28,871,586.00	28,208,283.64	-
RAYÓN	-	28,061,120.56	28,061,120.56	28,061,120.56	27,491,132.82	-
RIOVERDE	-	145,192,154.46	145,192,154.46	145,192,154.46	142,768,689.61	-
SALINAS	-	43,463,071.58	43,463,071.58	43,463,071.58	42,716,294.97	-
SAN ANTONIO	-	16,664,102.97	16,664,102.97	16,664,102.97	16,360,848.57	-
SAN CIRO DE ACOSTA	-	16,526,859.84	16,526,859.84	16,526,859.84	16,235,069.15	-
SAN LUIS POTOSÍ	-	1,166,782,765.80	1,166,782,765.80	1,166,782,765.80	1,145,724,345.36	-
SAN MARTÍN CHALCHICUAUTLA	-	35,759,802.49	35,759,802.49	35,759,802.49	35,072,404.38	-
SAN NICOLÁS TOLENTINO	-	11,217,813.58	11,217,813.58	11,217,813.58	10,962,661.60	-
SAN VICENTE TANCUAYALAB	-	24,359,119.01	24,359,119.01	24,359,119.01	23,853,808.18	-
SANTA CATARINA	-	21,527,781.22	21,527,781.22	21,527,781.22	21,147,611.64	-
SANTA MARÍA DEL RÍO	-	57,922,573.76	57,922,573.76	57,922,573.76	56,914,364.82	-
SANTO DOMINGO	-	19,689,449.94	19,689,449.94	19,689,449.94	19,362,254.88	-
SOLEDAD DE GRACIANO SÁNCHEZ	-	384,609,539.01	384,609,539.01	384,609,539.01	377,989,610.20	-



GOBIERNO DEL ESTADO DE SAN LUIS POTOSÍ
Estado Analítico del Ejercicio del Presupuesto de Egresos Detallado-LDF
Clasificación Administrativa
Del 1 de Enero al 31 de Diciembre del 2018
(PESOS)

Concepto	Egresos					Subejercicio
	Aprobado	Ampliaciones/ Reducciones	Modificado	Devengado	Pagado	
TAMASOPO	-	48,122,248.21	48,122,248.21	48,122,248.21	47,107,967.59	-
TAMAZUNCHALE	-	158,278,724.30	158,278,724.30	158,278,724.30	155,558,161.16	-
TAMPACÁN	-	25,881,173.27	25,881,173.27	25,881,173.27	25,410,714.33	-
TAMPAMOLÓN CORONA	-	24,256,733.31	24,256,733.31	24,256,733.31	23,786,447.47	-
TAMUÍN	-	55,771,455.21	55,771,455.21	55,771,455.21	54,810,894.83	-
TANCANHUITZ	-	33,723,705.95	33,723,705.95	33,723,705.95	33,089,743.75	-
TANLAJÁS	-	35,713,701.65	35,713,701.65	35,713,701.65	35,087,052.94	-
TANQUIÁN DE ESCOBEDO	-	23,412,238.58	23,412,238.58	23,412,238.58	22,939,846.31	-
TIERRA NUEVA	-	17,566,977.30	17,566,977.30	17,566,977.30	17,115,912.01	-
VANEGAS	-	13,765,939.08	13,765,939.08	13,765,939.08	13,494,121.46	-
VENADO	-	21,842,004.51	21,842,004.51	21,842,004.51	21,473,953.20	-
VILLA DE ARISTA	-	24,872,491.03	24,872,491.03	24,872,491.03	24,445,647.50	-
VILLA DE ARRIAGA	-	28,958,546.56	28,958,546.56	28,958,546.56	28,384,355.98	-
VILLA DE GUADALUPE	-	15,411,454.27	15,411,454.27	15,411,454.27	15,098,986.96	-
VILLA DE HIDALGO	-	23,033,884.80	23,033,884.80	23,033,884.80	22,656,984.33	-
VILLA DE LA PAZ	-	9,442,467.59	9,442,467.59	9,442,467.59	9,280,673.75	-
VILLA DE RAMOS	-	61,229,959.14	61,229,959.14	61,229,959.14	59,342,672.95	-
VILLA DE REYES	-	79,717,479.11	79,717,479.11	79,717,479.11	78,566,232.95	-
ZARAGOZA	-	35,239,274.66	35,239,274.66	35,239,274.66	34,629,476.50	-
VILLA JUÁREZ	-	17,745,772.54	17,745,772.54	17,745,772.54	17,349,806.54	-
XILITLA	-	84,155,509.28	84,155,509.28	84,155,509.28	82,510,602.74	-
EL NARANJO	-	32,421,568.89	32,421,568.89	32,421,568.89	31,698,487.75	-
MATLAPA	-	48,675,324.92	48,675,324.92	48,675,324.92	47,829,245.76	-
REMANENTE	-	-	-	-	0.00	-
ALUMBRADO PÚBLICO	9,964,692.00	-1,302,381.00	8,662,311.00	8,662,311.00	8,662,311.00	-
PARTICIPACIÓN A MUNICIPIOS	3,772,756,153.00	-3,772,756,153.00	-	-	0.00	-
ASILO DE ANCIANOS SAN MARTÍN DE PORRES, A.C.	372,113.00	-	372,113.00	372,113.00	372,113.00	-



GOBIERNO DEL ESTADO DE SAN LUIS POTOSÍ
Estado Analítico del Ejercicio del Presupuesto de Egresos Detallado-LDF
Clasificación Administrativa
Del 1 de Enero al 31 de Diciembre del 2018
(PESOS)

Concepto	Egresos					Subejercicio
	Aprobado	Ampliaciones/ Reducciones	Modificado	Devengado	Pagado	
CASA HOGAR DEL ANCIANO SAN NICOLAS TOLENTINO DE CARDENAS SLP AC	154,829.00	-	154,829.00	154,829.00	154,829.00	-
CABRAL OBREGÓN, A.C. ASILO MONTES DE OCA	315,000.00	-	315,000.00	315,000.00	315,000.00	-
FUNDACIÓN ASILO GABRIEL AGUIRRE, S.C.	154,500.00	-	154,500.00	154,500.00	154,500.00	-
ESCUELA DEL NIÑO OBRERO, A.C.	150,000.00	-	150,000.00	150,000.00	150,000.00	-
ASILO INFANTIL JOSEFINO, A.C.	260,994.00	-	260,994.00	260,994.00	260,994.00	-
SOCIEDAD PRODUCTIVA P/EL ETNODESARROLLO D/LOS POTOSINOS DE ALTA MARGINACIÓN, A.C	300,000.00	-	300,000.00	300,000.00	300,000.00	-
CASA HOGAR VALLADO, A.C.	154,500.00	-	154,500.00	154,500.00	154,500.00	-
CENTRO EDUCATIVO EN APOYO AL ESPECTRO AUTISTA, A.C.	165,000.00	-	165,000.00	165,000.00	165,000.00	-
CENTRO DE INTEGRACIÓN JUVENIL	77,562.00	-	77,562.00	77,562.00	77,562.00	-
H. CUERPO DE BOMBEROS DE TAMAZUNCHALE	540,750.00	-	540,750.00	540,750.00	540,750.00	-
CRUZ ROJA MEXICANA DELEGACIÓN ESTATAL, I.A.P.	3,899,554.00	-	3,899,554.00	3,899,554.00	3,899,554.00	-
CRUZ ROJA DELEGACIÓN MATEHUALA, I.A.P.	862,747.00	-	862,747.00	862,747.00	862,747.00	-
COMITÉ PRO-CUERPO DE BOMBEROS DE SAN LUIS, A.C.	4,326,000.00	100,000.00	4,426,000.00	4,426,000.00	4,426,000.00	-
HOSPITAL SAN ANTONIO, A.C.	100,000.00	-	100,000.00	100,000.00	100,000.00	-
CENTRO DOWN MARUSITA (VALLES)	200,000.00	-	200,000.00	200,000.00	200,000.00	-
ASOCIACIÓN POTOSINA PRO-PARÁLÍTICO CEREBRAL, APAC	753,363.00	-	753,363.00	753,363.00	753,363.00	-
CENTRO ORIENTACIÓN Y DESARROLLO INFANTIL CODI	600,000.00	-	600,000.00	600,000.00	600,000.00	-
INSTITUCIÓN POTOSINA PRO-EDUCACIÓN ESPECIALIZADA, A.C. RAFAELA ARGANIZ	500,000.00	-	500,000.00	500,000.00	500,000.00	-
PROMOCIÓN SOCIAL INTEGRAL, A.C. COLONIA JUVENIL	514,400.00	-	514,400.00	514,400.00	514,400.00	-
PATRONATO DE ENFERMEDADES NEUROLÓGICAS, A.C.	421,711.00	-	421,711.00	421,711.00	421,711.00	-



GOBIERNO DEL ESTADO DE SAN LUIS POTOSÍ
Estado Analítico del Ejercicio del Presupuesto de Egresos Detallado-LDF
Clasificación Administrativa
Del 1 de Enero al 31 de Diciembre del 2018
(PESOS)

Concepto	Egresos					Subejercicio
	Aprobado	Ampliaciones/ Reducciones	Modificado	Devengado	Pagado	
RAZÓN POR LA VIDA, A.C.	120,000.00	-	120,000.00	120,000.00	120,000.00	-
FUNDACIÓN BAROCA	160,000.00	-	160,000.00	160,000.00	53,332.00	-
AXTLATÓN A.C.	100,000.00	-	100,000.00	100,000.00	100,000.00	-
ASOCIACIÓN JUVENIL DE AYUDA AL NIÑO Y AL DISCAPACITADO, A.C.	1,375,497.00	-	1,375,497.00	1,375,497.00	1,375,497.00	-
INTEGRAME DOWN	100,000.00	200,000.00	300,000.00	300,000.00	300,000.00	-
FUNDACION JUAN PABLO, A.C.	154,500.00	-	154,500.00	154,500.00	154,500.00	-
FACTOR OBRERO, A.C.	730,000.00	-	730,000.00	730,000.00	730,000.00	-
VIDA DIGNA	160,062.00	-	160,062.00	160,062.00	160,062.00	-
DIRUVI, A.C.	133,900.00	-	133,900.00	133,900.00	133,900.00	-
CASA HOGAR DEL NIÑO DE MONS. JOAQUIN ANTONIUO PEÑALOSA	400,000.00	-	400,000.00	400,000.00	400,000.00	-
H. CUERPO DE BOMBEROS CD. FERNANDEZ	300,000.00	-	300,000.00	300,000.00	300,000.00	-
ASOCIACION MEXICANA DE ATENCION A NIÑOS CON CANCER DE SAN LUIS, AMANC	761,334.00	-	761,334.00	761,334.00	761,334.00	-
H. CUERPO DE BOMBEROS Y SERVICIOS SOCIALES DE LA HUASTECA, A.C.	1,706,500.00	-	1,706,500.00	1,706,500.00	1,706,500.00	-
CUERPO DE BOMBEROS VOLUNTARIOS DE MATEHUALA, A.C.	1,250,000.00	-	1,250,000.00	1,250,000.00	1,250,000.00	-
CUERPO DE BOMBEROS VOLUNTARIOS DE RIOVERDE, A.C.	1,100,000.00	-	1,100,000.00	1,100,000.00	1,100,000.00	-
CASA DON BOSCO, A.C.	711,000.00	-	711,000.00	711,000.00	711,000.00	-
INSTITUCIÓN DE ASISTENCIA BETANIA, A.C.	240,000.00	-	240,000.00	240,000.00	240,000.00	-
CENTRO DE ESTUDIOS DE PROMOCIÓN SOCIAL, CÁRITAS, A.C.	668,301.00	-	668,301.00	668,301.00	668,301.00	-
ASOCIACIÓN MEXICANA DE DIABETES EN S.L.P.	246,454.00	-	246,454.00	246,454.00	246,454.00	-
DIUY, A.C.	140,000.00	-	140,000.00	140,000.00	140,000.00	-
CRUZ ROJA MEXICANA DELEGACIÓN LOCAL RIOVERDE, S.L.P. I.A.P.	540,750.00	-	540,750.00	540,750.00	540,750.00	-



GOBIERNO DEL ESTADO DE SAN LUIS POTOSÍ
Estado Analítico del Ejercicio del Presupuesto de Egresos Detallado-LDF
Clasificación Administrativa
Del 1 de Enero al 31 de Diciembre del 2018
(PESOS)

Concepto	Egresos					Subejercicio
	Aprobado	Ampliaciones/ Reducciones	Modificado	Devengado	Pagado	
CASA HOGAR DE LA DIVINA PROVIDENCIA, A.C.	241,182.00	-	241,182.00	241,182.00	241,182.00	-
ASOCIACIÓN POTOSINA EN PRO DEL DEFICIENTE MENTAL, APPDEMAC	110,592.00	-	110,592.00	110,592.00	110,592.00	-
GRUPO FRATERNIDAD HÉCTOR COLUNGA RODRÍGUEZ A.C.	322,134.00	-	322,134.00	322,134.00	322,134.00	-
COMITÉ PRO-CUERPO DE BOMBEROS DE ÉBANO, A.C.	200,000.00	-	200,000.00	200,000.00	200,000.00	-
HOGAR DE PROTECCIÓN JUVENIL, A.C.	496,134.00	-	496,134.00	496,134.00	496,134.00	-
CABRAL OBREGÓN, A.C. RESIDENCIA SAN VICENTE PAUL	200,000.00	-	200,000.00	200,000.00	200,000.00	-
CRUZ ROJA MEXICANA DELEGACIÓN CHARCAS	243,775.00	-	243,775.00	243,775.00	243,775.00	-
MANOS, VIDA Y AMOR A.C.	200,000.00	-	200,000.00	200,000.00	200,000.00	-
HOGAR DE LA TERCERA EDAD, SAN NICOLÁS TOLENTINO, A.C. TIERRA NUEVA	289,641.00	-	289,641.00	289,641.00	289,641.00	-
CENTRO DE TERAPIA INFANTIL Y DE EDUCACIÓN ESPECIAL, A.C. C.E.T.I.E.E.	201,182.00	-	201,182.00	201,182.00	201,182.00	-
CRUZ ROJA MEXICANA DELEGACIÓN CÁRDENAS, I.A.P.	191,730.00	-	191,730.00	191,730.00	191,730.00	-
DISTROFIA MUSCULAR PROGRESIVA AVE SIN VUELO, A.C.	191,453.00	-	191,453.00	191,453.00	191,453.00	-
HOGAR DEL ANCIANO JESÚS DE LA MISERICORDIA, A.C.	400,000.00	-	400,000.00	400,000.00	400,000.00	-
VIVIR MAS ASOCIADOS	386,808.00	-	386,808.00	386,808.00	386,808.00	-
FAMILIAS EN MOVIMIENTO PRO-EDUCACIÓN NIÑOS DOWN, A.C. FAME	110,000.00	-	110,000.00	110,000.00	110,000.00	-
SERVICIO DE AYUDA INTEGRAL, A.C.	429,484.00	-	429,484.00	429,484.00	429,484.00	-
BANCO DE ALIMENTOS DE SAN LUIS POTOSÍ	-	-	-	-	0.00	-
PATRONATO PRO-PACIENTE ONCOLÓGICO DE SAN LUIS, A.C.	1,764,684.00	-	1,764,684.00	1,764,684.00	1,764,684.00	-
FUNDACIÓN NUTRIENDO PARA EL FUTURO, A.C.	380,000.00	-	380,000.00	380,000.00	380,000.00	-



GOBIERNO DEL ESTADO DE SAN LUIS POTOSÍ
Estado Analítico del Ejercicio del Presupuesto de Egresos Detallado-LDF
Clasificación Administrativa
Del 1 de Enero al 31 de Diciembre del 2018
(PESOS)

Concepto	Egresos					Subejercicio
	Aprobado	Ampliaciones/ Reducciones	Modificado	Devengado	Pagado	
VUELO DE PÁJAROS VENCEJO, A.C.	225,000.00	-	225,000.00	225,000.00	225,000.00	-
CRUZ ROJA DELEGACIÓN EL NARANJO	121,620.00	-	121,620.00	121,620.00	121,620.00	-
CRUZ ROJA DELEGACIÓN CIUDAD DEL MAÍZ	85,849.00	-42,925.00	42,924.00	42,924.00	42,924.00	-
CRUZ ROJA DELEGACIÓN VILLA DE REYES	143,082.00	-	143,082.00	143,082.00	143,082.00	-
CLUB DE NIÑOS Y NIÑAS DE SAN LUIS, A.C.	161,800.00	-	161,800.00	161,800.00	161,800.00	-
RENACE	250,000.00	-	250,000.00	250,000.00	250,000.00	-
ASOCIACIÓN DE FÉ Y ESPERANZA PARA VÍCTIMAS DEL DELITO CHRISTIAN, A.C.	132,000.00	-	132,000.00	132,000.00	132,000.00	-
OASIS ALZHEIMER, GUADALUPE PALAU, A.C.	476,808.00	-	476,808.00	476,808.00	476,808.00	-
JUNTOS UNA EXPERIENCIA COMPARTIDA, A.C.	286,936.00	-	286,936.00	286,936.00	286,936.00	-
FUNDACIÓN LOME INFANTIL	120,000.00	-	120,000.00	120,000.00	120,000.00	-
RINO Q, A.C.	211,562.00	-	211,562.00	211,562.00	211,562.00	-
NUESTROS NIÑOS DE SAN LUIS, A.C.	256,099.00	-	256,099.00	256,099.00	256,099.00	-
DELEGACIÓN ESTATAL DE LA CRUZ ROJA	3,845,918.00	950,000.00	4,795,918.00	4,795,918.00	4,795,918.00	-
REAXIÓN JUVENIL DE MÉXICO AC	386,134.00	-386,134.00	-	-	0.00	-
MERCADO SAN LUIS 400	35,000.00	-	35,000.00	35,000.00	35,000.00	-
CENTRO RECREATIVO FEMENINO, A.C.	100,000.00	-	100,000.00	100,000.00	100,000.00	-
COMEDOR DE LOS POBRES DE SAN ANTONIO, A.C.	186,807.80	-	186,807.80	186,807.80	186,807.80	-
CRUZ ROJA MEXICANA DELEGACIÓN CIUDAD VALLES	1,159,051.00	-	1,159,051.00	1,159,051.00	1,159,051.00	-
CRUZ ROJA MEXICANA DELEGACIÓN TAMUÍN	250,000.00	-	250,000.00	250,000.00	250,000.00	-
SE MI GUÍA, A.C.	119,999.60	-	119,999.60	119,999.60	119,999.60	-
ORGANIZACIÓN INTERNACIONAL VIDA INDEPENDIENTE PARA PERSONAS CON DISCAPACIDAD	151,807.60	-	151,807.60	151,807.60	151,807.60	-
EQUIPO TÉCNICO DE ASISTENCIA Y TERAPIA CANINA, A.C.	49,999.80	-	49,999.80	49,999.80	37,501.80	-
OTRA OPORTUNIDAD A.C.	3,000,000.00	-	3,000,000.00	3,000,000.00	3,000,000.00	-



GOBIERNO DEL ESTADO DE SAN LUIS POTOSÍ
Estado Analítico del Ejercicio del Presupuesto de Egresos Detallado-LDF
Clasificación Administrativa
Del 1 de Enero al 31 de Diciembre del 2018
(PESOS)

Concepto	Egresos					Subejercicio
	Aprobado	Ampliaciones/ Reducciones	Modificado	Devengado	Pagado	
ORGANIZACIÓN EXOTÉRMICA AC	120,000.00	-	120,000.00	120,000.00	120,000.00	-
FONDO DE FORTALECIMIENTO FINANCIERO DEL ESTATAL	543,574,401.23	-496,185,079.56	47,389,321.67	47,389,321.67	47,389,321.67	-
CONSEJO ESTATAL ELECTORAL Y DE PARTICIPACIÓN CIUDADANA	297,138,593.00	-17,819,960.72	279,318,632.28	279,318,632.28	279,318,632.28	-
COMISIÓN ESTATAL DE DERECHOS HUMANOS	38,273,177.00	523,539.66	38,796,716.66	38,796,716.66	38,796,716.66	-
UNIVERSIDAD AUTÓNOMA DE SAN LUIS POTOSÍ	213,402,206.24	45,602,729.00	259,004,935.24	259,004,935.24	244,004,935.24	-
AUDITORÍA SUPERIOR DEL ESTADO	219,736,293.00	65,805,539.89	285,541,832.89	285,541,832.89	275,541,832.89	-
COMISIÓN ESTATAL DE GARANTÍA DE ACCESO A LA INFORMACIÓN PÚBLICA	25,332,064.00	497,269.76	25,829,333.76	25,829,333.76	25,829,333.76	-
TRIBUNAL ELECTORAL DEL ESTADO	24,774,626.00	2,136,704.00	26,911,330.00	26,911,330.00	26,911,330.00	-
FISCALÍA GENERAL DEL ESTADO	914,720,296.49	49,367,904.97	964,088,201.46	964,088,201.46	935,335,478.10	-
II. GASTO ETIQUETADO	24,229,412,067.10	1,928,007,332.66	26,157,419,399.76	26,157,419,399.76	26,153,332,836.56	-
SECRETARÍA GENERAL DE GOBIERNO	-	13,024,864.85	13,024,864.85	13,024,864.85	13,024,864.85	-
SECRETARÍA DE FINANZAS	-	125,487,200.09	125,487,200.09	125,487,200.09	125,487,200.09	-
SECRETARÍA DE DESARROLLO SOCIAL Y REGIONAL	270,008,513.00	174,743,473.29	444,751,986.29	444,751,986.29	444,751,986.29	-
SECRETARÍA DE DESARROLLO URBANO, VIVIENDA Y OBRAS PÚBLICAS	-	17,307,500.00	17,307,500.00	17,307,500.00	17,307,500.00	-
SECRETARÍA DE DESARROLLO ECONÓMICO	-	30,318,756.55	30,318,756.55	30,318,756.55	30,318,756.55	-
SECRETARÍA DE DESARROLLO AGROPECUARIO Y RECURSOS HIDRÁULICOS	291,850,780.00	-147,098,135.93	144,752,644.07	144,752,644.07	144,752,644.07	-
SISTEMA EDUCATIVO ESTATAL REGULAR	-	290,991.00	290,991.00	290,991.00	290,991.00	-
SECRETARÍA DE EDUCACIÓN	11,881,333,438.02	706,523,121.51	12,587,856,559.53	12,587,856,559.53	12,587,856,559.53	-
SECRETARIADO EJECUTIVO DEL CONSEJO ESTATAL DE SEGURIDAD PÚBLICA DEL ESTADO	236,933,194.00	-10,884,936.66	226,048,257.34	226,048,257.34	226,048,257.34	-
SECRETARÍA DE COMUNICACIONES Y TRANSPORTES	-	5,590,885.94	5,590,885.94	5,590,885.94	2,821,441.97	-



GOBIERNO DEL ESTADO DE SAN LUIS POTOSÍ
Estado Analítico del Ejercicio del Presupuesto de Egresos Detallado-LDF
Clasificación Administrativa
Del 1 de Enero al 31 de Diciembre del 2018
(PESOS)

Concepto	Egresos					Subejercicio
	Aprobado	Ampliaciones/ Reducciones	Modificado	Devengado	Pagado	
SECRETARÍA DE TURISMO	-	17,499,654.39	17,499,654.39	17,499,654.39	17,499,654.39	-
SECRETARÍA DE CULTURA	2,120,000.00	35,235,785.58	37,355,785.58	37,355,785.58	37,355,785.58	-
JUNTA ESTATAL DE CAMINOS	-	109,100,989.29	109,100,989.29	109,100,989.29	109,100,989.29	-
SISTEMA PARA EL DESARROLLO INTEGRAL DE LA FAMILIA DEL ESTADO DE SAN LUIS POTOSÍ	260,484,184.01	9,217,853.83	269,702,037.84	269,702,037.84	269,702,037.84	-
COMISIÓN ESTATAL DEL AGUA	391,271,409.00	307,947,849.49	699,219,258.49	699,219,258.49	697,902,139.26	-
RÉGIMEN ESTATAL DE PROTECCIÓN SOCIAL EN SALUD DEL ESTADO DE SAN LUIS POTOSÍ	1,390,312,304.00	-16,125,126.37	1,374,187,177.63	1,374,187,177.63	1,374,187,177.63	-
INSTITUTO POTOSINO DE CULTURA FÍSICA Y DEPORTE	-	2,126,020.00	2,126,020.00	2,126,020.00	2,126,020.00	-
CONSEJO POTOSINO DE CIENCIA Y TECNOLOGÍA	3,500,000.00	-3,500,000.00	-	-	0.00	-
INSTITUTO ESTATAL DE INFRAESTRUCTURA FÍSICA EDUCATIVA	-	4,877,793.14	4,877,793.14	4,877,793.14	4,877,793.14	-
INSTITUTO DE LAS MUJERES, DEL ESTADO DE SAN LUIS POTOSÍ	-	7,722,017.20	7,722,017.20	7,722,017.20	7,722,017.20	-
SERVICIOS DE SALUD DE SAN LUIS POTOSÍ	1,978,073,834.00	134,214,428.58	2,112,288,262.58	2,112,288,262.58	2,112,288,262.58	-
INSTITUTO POTOSINO DE LA JUVENTUD	-	670,000.00	670,000.00	670,000.00	670,000.00	-
INSTITUTO DE DESARROLLO HUMANO Y SOCIAL DE LOS PUEBLOS INDÍGENAS	-	45,558,164.76	45,558,164.76	45,558,164.76	45,558,164.76	-
FONDO TURÍSTICO	-	1,041,207.67	1,041,207.67	1,041,207.67	1,041,207.67	-
CENTRO DE JUSTICIA PARA MUJERES DEL ESTADO DE SAN LUIS POTOSÍ	-	13,793,305.77	13,793,305.77	13,793,305.77	13,793,305.77	-
UNIVERSIDAD INTERCULTURAL	18,623,990.00	-30,376.00	18,593,614.00	18,593,614.00	18,593,614.00	-
COLEGIO DE BACHILLERES	376,245,014.00	-21,631,118.65	354,613,895.35	354,613,895.35	354,613,895.35	-
INSTITUTO ESTATAL DE EDUCACIÓN PARA ADULTOS	69,126,871.04	59,745,894.00	128,872,765.04	128,872,765.04	128,872,765.04	-
COLEGIO DE EDUCACIÓN PROFESIONAL TÉCNICA DEL ESTADO DE SAN LUIS POTOSÍ	86,186,304.03	2,045,128.37	88,231,432.40	88,231,432.40	88,231,432.40	-
INSTITUTO TECNOLÓGICO SUPERIOR DE EBANO	8,452,579.00	-8,452,579.00	-	-	0.00	-



GOBIERNO DEL ESTADO DE SAN LUIS POTOSÍ
Estado Analítico del Ejercicio del Presupuesto de Egresos Detallado-LDF
Clasificación Administrativa
Del 1 de Enero al 31 de Diciembre del 2018
(PESOS)

Concepto	Egresos					Subejercicio
	Aprobado	Ampliaciones/ Reducciones	Modificado	Devengado	Pagado	
INSTITUTO DE CAPACITACIÓN PARA EL TRABAJO DEL ESTADO DE SAN LUIS POTOSÍ	44,578,568.00	318,269.65	44,896,837.65	44,896,837.65	44,896,837.65	-
INSTITUTO TECNOLÓGICO DE TAMAZUNCHALE	20,033,973.00	-20,033,973.00	-	-	0.00	-
UNIVERSIDAD TECNOLÓGICA	29,587,920.00	-29,587,920.00	-	-	0.00	-
COLEGIO DE ESTUDIOS CIENTÍFICOS Y TECNOLÓGICOS (CECYTE)	112,601,757.00	-6,231,808.80	106,369,948.20	106,369,948.20	106,369,948.20	-
INSTITUTO TECNOLÓGICO SUPERIOR DE RIOVERDE	18,737,500.00	-18,737,500.00	-	-	0.00	-
UNIVERSIDAD POLITÉCNICA DE SAN LUIS POTOSÍ	63,082,847.00	-63,082,847.00	-	-	0.00	-
COLEGIO DE SAN LUIS	116,050,774.00	-116,050,774.00	-	-	0.00	-
INSTITUTO TECNOLÓGICO SUPERIOR DE SAN LUIS POTOSÍ	21,122,505.00	-21,122,505.00	-	-	0.00	-
INSTITUTO POTOSINO DE INVESTIGACIÓN CIENTÍFICA Y TECNOLÓGICA, A.C. (IPICYT)	219,971,239.00	-219,971,239.00	-	-	0.00	-
AHUALULCO	-	46,437,480.09	46,437,480.09	46,437,480.09	46,437,480.09	-
ALAQUINES	-	22,619,569.28	22,619,569.28	22,619,569.28	22,619,569.28	-
AQUISMÓN	-	155,186,585.23	155,186,585.23	155,186,585.23	155,186,585.23	-
ARMADILLO DE LOS INFANTE	-	41,301,339.02	41,301,339.02	41,301,339.02	41,301,339.02	-
AXTLA DE TERRAZAS	-	76,949,631.76	76,949,631.76	76,949,631.76	76,949,631.76	-
CÁRDENAS	-	29,621,691.39	29,621,691.39	29,621,691.39	29,621,691.39	-
CATORCE	-	115,808,157.69	115,808,157.69	115,808,157.69	115,808,157.69	-
CEDRAL	-	34,341,272.35	34,341,272.35	34,341,272.35	34,341,272.35	-
CERRITOS	-	39,744,258.58	39,744,258.58	39,744,258.58	39,744,258.58	-
CERRO DE SAN PEDRO	-	5,037,076.06	5,037,076.06	5,037,076.06	5,037,076.06	-
CIUDAD DEL MAÍZ	-	58,064,579.09	58,064,579.09	58,064,579.09	58,064,579.09	-
CIUDAD FERNÁNDEZ	-	54,090,161.04	54,090,161.04	54,090,161.04	54,090,161.04	-
CIUDAD VALLES	-	223,349,490.91	223,349,490.91	223,349,490.91	223,349,490.91	-
COXCATLÁN	-	47,260,618.81	47,260,618.81	47,260,618.81	47,260,618.81	-



GOBIERNO DEL ESTADO DE SAN LUIS POTOSÍ
Estado Analítico del Ejercicio del Presupuesto de Egresos Detallado-LDF
Clasificación Administrativa
Del 1 de Enero al 31 de Diciembre del 2018
(PESOS)

Concepto	Egresos					Subejercicio
	Aprobado	Ampliaciones/ Reducciones	Modificado	Devengado	Pagado	
CHARCAS	-	36,681,791.26	36,681,791.26	36,681,791.26	36,681,791.26	-
ÉBANO	-	61,078,873.04	61,078,873.04	61,078,873.04	61,078,873.04	-
GUADALCÁZAR	-	58,463,430.72	58,463,430.72	58,463,430.72	58,463,430.72	-
HUEHUETLÁN	-	43,051,484.64	43,051,484.64	43,051,484.64	43,051,484.64	-
LAGUNILLAS	-	14,199,545.10	14,199,545.10	14,199,545.10	14,199,545.10	-
MATEHUALA	-	105,994,862.90	105,994,862.90	105,994,862.90	105,994,862.90	-
MEXQUITIC DE CARMONA	-	78,834,314.50	78,834,314.50	78,834,314.50	78,834,314.50	-
MOCTEZUMA	-	201,156,800.69	201,156,800.69	201,156,800.69	201,156,800.69	-
RAYÓN	-	50,787,558.71	50,787,558.71	50,787,558.71	50,787,558.71	-
RIOVERDE	-	141,608,228.97	141,608,228.97	141,608,228.97	141,608,228.97	-
SALINAS	-	47,486,211.46	47,486,211.46	47,486,211.46	47,486,211.46	-
SAN ANTONIO	-	45,138,241.10	45,138,241.10	45,138,241.10	45,138,241.10	-
SAN CIRO DE ACOSTA	-	20,225,092.32	20,225,092.32	20,225,092.32	20,225,092.32	-
SAN LUIS POTOSÍ	-	650,793,736.33	650,793,736.33	650,793,736.33	650,793,736.33	-
SAN MARTÍN CHALCHICUAUTLA	-	50,414,849.43	50,414,849.43	50,414,849.43	50,414,849.43	-
SAN NICOLÁS TOLENTINO	-	9,076,697.26	9,076,697.26	9,076,697.26	9,076,697.26	-
SAN VICENTE TANCUAYALAB	-	28,859,710.47	28,859,710.47	28,859,710.47	28,859,710.47	-
SANTA CATARINA	-	39,452,018.74	39,452,018.74	39,452,018.74	39,452,018.74	-
SANTA MARÍA DEL RÍO	-	54,306,388.09	54,306,388.09	54,306,388.09	54,306,388.09	-
SANTO DOMINGO	-	64,099,989.68	64,099,989.68	64,099,989.68	64,099,989.68	-
SOLEDAD DE GRACIANO SÁNCHEZ	-	231,507,343.08	231,507,343.08	231,507,343.08	231,507,343.08	-
TAMASOPO	-	68,729,538.15	68,729,538.15	68,729,538.15	68,729,538.15	-
TAMAZUNCHALE	-	213,867,167.02	213,867,167.02	213,867,167.02	213,867,167.02	-
TAMPACÁN	-	51,442,678.34	51,442,678.34	51,442,678.34	51,442,678.34	-
TAMPAMOLÓN CORONA	-	73,556,582.36	73,556,582.36	73,556,582.36	73,556,582.36	-
TAMUÍN	-	52,889,017.24	52,889,017.24	52,889,017.24	52,889,017.24	-
TANCANHUITZ	-	69,786,767.20	69,786,767.20	69,786,767.20	69,786,767.20	-



GOBIERNO DEL ESTADO DE SAN LUIS POTOSÍ
Estado Analítico del Ejercicio del Presupuesto de Egresos Detallado-LDF
Clasificación Administrativa
Del 1 de Enero al 31 de Diciembre del 2018
(PESOS)

Concepto	Egresos					Subejercicio
	Aprobado	Ampliaciones/ Reducciones	Modificado	Devengado	Pagado	
TANLAJÁS	-	78,466,968.42	78,466,968.42	78,466,968.42	78,466,968.42	-
TANQUIÁN DE ESCOBEDO	-	26,703,384.12	26,703,384.12	26,703,384.12	26,703,384.12	-
TIERRA NUEVA	-	19,420,090.34	19,420,090.34	19,420,090.34	19,420,090.34	-
VANEGAS	-	21,283,171.73	21,283,171.73	21,283,171.73	21,283,171.73	-
VENADO	-	46,173,539.30	46,173,539.30	46,173,539.30	46,173,539.30	-
VILLA DE ARISTA	-	24,931,018.29	24,931,018.29	24,931,018.29	24,931,018.29	-
VILLA DE ARRIAGA	-	66,319,404.09	66,319,404.09	66,319,404.09	66,319,404.09	-
VILLA DE GUADALUPE	-	30,147,399.20	30,147,399.20	30,147,399.20	30,147,399.20	-
VILLA DE HIDALGO	-	52,275,370.08	52,275,370.08	52,275,370.08	52,275,370.08	-
VILLA DE LA PAZ	-	6,097,634.41	6,097,634.41	6,097,634.41	6,097,634.41	-
VILLA DE RAMOS	-	140,228,258.26	140,228,258.26	140,228,258.26	140,228,258.26	-
VILLA DE REYES	-	55,792,275.93	55,792,275.93	55,792,275.93	55,792,275.93	-
ZARAGOZA	-	237,289,507.65	237,289,507.65	237,289,507.65	237,289,507.65	-
VILLA JUÁREZ	-	31,408,476.53	31,408,476.53	31,408,476.53	31,408,476.53	-
XILITLA	-	152,951,903.95	152,951,903.95	152,951,903.95	152,951,903.95	-
EL NARANJO	-	46,236,717.71	46,236,717.71	46,236,717.71	46,236,717.71	-
MATLAPA	-	106,904,828.52	106,904,828.52	106,904,828.52	106,904,828.52	-
PARTICIPACIÓN A MUNICIPIOS	3,608,666,188.00	-3,608,664,662.80	1,525.20	1,525.20	1,525.20	-
FONDO DE FORTALECIMIENTO FINANCIERO DEL ESTATAL	491,723,611.00	-29,229,204.71	462,494,406.29	462,494,406.29	462,494,406.29	-
FONDOS FEDERALES TRANSFERIDOS	370,180,489.00	-370,180,489.00	-	-	0.00	-
UNIVERSIDAD AUTÓNOMA DE SAN LUIS POTOSÍ	1,848,552,282.00	158,290,595.00	2,006,842,877.00	2,006,842,877.00	2,006,842,877.00	-
III. TOTAL DE EGRESOS	43,835,144,845.00	5,184,850,923.39	49,019,995,768.39	49,019,995,768.39	47,912,568,055.07	-



GOBIERNO DEL ESTADO DE SAN LUIS POTOSÍ
Estado Analítico del Ejercicio del Presupuesto de Egresos Detallado - LDF
Clasificación Funcional por Tipo de Gasto
Del 1 de Enero al 31 de Diciembre de 2018
(PESOS)

Finalidad	Función	Subfunción	Egresos					Subejercicio
			Aprobado	Ampliaciones / (Reducciones)	Modificado	Devengado	Pagado	
			1	2	3= (1 + 2)	4	5	
I. GASTO NO ETIQUETADO			19,605,732,778	3,255,669,338	22,861,402,116	22,861,402,116	21,758,060,966	-
1. Gobierno	1.2. Justicia	1.2.2 Procuración de Justicia	2,153,779,196	250,300,114	2,404,079,310	2,404,079,310	2,372,005,961	-
		1.2.3 Reclusión y Readaptación Social	689,162,686	13,287,856	702,450,542	702,450,542	667,525,816	-
		1.2.4 Derechos Humanos	79,503,561	1,714,369	81,217,931	81,217,931	77,615,632	-
	1.3. Coordinación de la Política de Gobierno	1.3.2 Política Interior	517,309,474	87,563,845	604,873,319	604,873,319	594,760,528	-
		1.3.5 Asuntos Jurídicos	27,978,907	3,382,676	31,361,583	31,361,583	30,472,424	-
		1.3.6 Organización de Procesos Electorales	321,913,219	-15,683,257	306,229,962	306,229,962	306,229,962	-
		1.3.9 Otros	1,735,196,990	268,128,011	2,003,325,001	2,003,325,001	1,907,328,566	-
	1.5. Asuntos Financieros y Hacendarios	1.5.1. Asuntos Financieros	1,278,515,327	-409,650,412	868,864,915	868,864,915	826,131,741	-
	1.7. Asuntos de Orden Público y Seguridad Interior	1.7.2 Protección Civil	25,247,088	7,945,119	33,192,207	33,192,207	31,302,584	-
		1.7.3 Otros Asuntos de Orden Público y Seguridad	1,511,115,454	9,204,618	1,520,320,072	1,520,320,072	1,455,319,020	-
	1.8. Otros Servicios Generales	1.8.4. Acceso a la Información Pública Gubernamental	25,332,064	497,270	25,829,334	25,829,334	25,829,334	-
			8,365,053,967	216,690,209	8,581,744,176	8,581,744,176	8,294,521,569	-



GOBIERNO DEL ESTADO DE SAN LUIS POTOSÍ
Estado Analítico del Ejercicio del Presupuesto de Egresos Detallado - LDF
Clasificación Funcional por Tipo de Gasto
Del 1 de Enero al 31 de Diciembre de 2018
(PESOS)

Finalidad	Función	Subfunción	Egresos					Subejercicio
			Aprobado	Ampliaciones / (Reducciones)	Modificado	Devengado	Pagado	
			1	2	3= (1 + 2)	4	5	
2. Desarrollo Social	2.1. Protección Ambiental	2.1.1. Ordenamiento de Desechos	3,662,193	2,047,835	5,710,028	5,710,028	5,616,503	-
		2.1.2. Administración del Agua	-	229,584,951	229,584,951	229,584,951	229,584,951	-
		2.1.3 Ordenación de aguas residuales, Drenaje y Alcantarillado	208,001,347	-31,595,832	176,405,515	176,405,515	170,109,958	-
		2.1.5 Protección de la Diversidad Biológica y del Paisaje	10,047,738	7,126,475	17,174,213	17,174,213	11,855,877	-
		2.1.6 Otros de Protección Ambiental	36,907,579	2,099,132	39,006,712	39,006,712	36,818,747	-
	2.2. Vivienda y Servicios a la Comunidad	2.2.1 Urbanización	164,694,679	54,996,202	219,690,881	219,690,881	211,630,592	-
		2.2.3 Abastecimiento de Agua	81,352,478	-3,098,790	78,253,688	78,253,688	74,676,905	-
		2.2.5 Vivienda	107,752,868	43,877,070	151,629,938	151,629,938	150,700,859	-
	2.3. Salud	2.3.1 Prestación de Servicios de Salud a la Comunidad	1,070,196,531	595,783,572	1,665,980,103	1,665,980,103	1,554,715,693	-
	2.4. Recreación, Cultura y otras Manifestaciones Culturales	2.4.1 Deporte y Recreación	306,550,477	53,465,660	360,016,137	360,016,137	355,587,333	-
		2.4.2 Cultura	472,198,182	112,970,807	585,168,989	585,168,989	571,714,513	-
	2.5. Educación	2.5.1 Educación Básica	1,741,731,501	192,661,374	1,934,392,875	1,934,392,875	1,782,663,628	-
		2.5.2 Educación Media Superior	-	61,194,240	61,194,240	61,194,240	50,726,240	-
		2.5.3 Educación Superior	1,067,025,120	708,039,144	1,775,064,264	1,775,064,264	1,555,379,185	-
		2.5.5 Educación para Adultos	1,350,110	4,500,000	5,850,110	5,850,110	5,850,110	-
		2.5.6 Otros Servicios Educativos y Actividades Inherentes	340,203,190	308,299,389	648,502,579	648,502,579	491,334,120	-
	2.6. Protección Social	2.6.7 Indígenas	15,443,883	549,032	15,992,915	15,992,915	15,992,915	-
		2.6.8 Otros Grupos Vulnerables	628,290,853	127,285,965	755,576,818	755,576,818	754,175,942	-
	2.7 Otros Asuntos Sociales	2.7.1. Otros Asuntos Sociales	41,145,094	4,666,394	45,811,487	45,811,487	45,659,803	-
			6,296,553,823	2,474,452,620	8,771,006,443	8,771,006,443	8,074,793,875	-



GOBIERNO DEL ESTADO DE SAN LUIS POTOSÍ
Estado Analítico del Ejercicio del Presupuesto de Egresos Detallado - LDF
Clasificación Funcional por Tipo de Gasto
Del 1 de Enero al 31 de Diciembre de 2018
(PESOS)

Finalidad	Función	Subfunción	Egresos					Subejercicio
			Aprobado	Ampliaciones / (Reducciones)	Modificado	Devengado	Pagado	
			1	2	3= (1 + 2)	4	5	
3. Desarrollo Económico	3.1. Asuntos Económicos, Comerciales y Laborales en General	3.1.2 Asuntos Laborales Generales	331,958,927	47,492,718	379,451,645	379,451,645	371,092,579	-
	3.2. Agropecuaria, Silvicultura, Pesca y Caza	3.2.1. Agropecuaria	205,553,371	235,094,095	440,647,466	440,647,466	433,854,253	-
		3.2.2 Silvicultura	-	350,000	350,000	350,000	350,000	-
		3.2.3 Acuicultura, Pesca y Caza	-	3,230,735	3,230,735	3,230,735	3,230,735	-
		3.2.4 Agroindustrial	-	1,990,499	1,990,499	1,990,499	-	-
	3.3 Combustibles y Energía	3.3.5 Electricidad	19,496,367	-11,710,433	7,785,934	7,785,934	7,655,724	-
	3.4 Minería, Manufacturas y Construcción	3.4.1 Extracción de recursos minerales excepto combustibles minerales	10,713,111	38,780	10,751,891	10,751,891	10,531,016	-
		3.4.2 Manufacturas	133,816,658	68,151,471	201,968,129	201,968,129	185,076,101	-
	3.5. Transporte	3.5.1 Transporte por Carretera	304,070,171	55,946,639	360,016,810	360,016,810	353,389,933	-
	3.6 Comunicaciones	3.6.1 Comunicaciones	-	2,812,051	2,812,051	2,812,051	1,889,729	-
	3.7. Turismo	3.7.1 Turismo	138,956,527	127,013,432	265,969,959	265,969,959	258,631,547	-
	3.8. Ciencia, Tecnología e Innovación	3.8.1 Investigación Científica	16,258,711	60,000	16,318,711	16,318,711	16,318,711	-
	3.9. Otras Industrias y otros Asuntos Económicos	3.9.1 Comercio, Distribución, Almacenamiento y Depósito	2,354,312	13,438,788	15,793,100	15,793,100	15,712,788	-
		3.9.2 Otras Industrias	8,190,679	6,343,752	14,534,432	14,534,432	13,675,980	-
			1,171,368,836	550,252,526	1,721,621,362	1,721,621,362	1,671,409,096	-
4. Otras no clasificadas en Funciones anteriores	4.2. Transferencias, Participaciones y Aportaciones entre diferentes Niveles y Órdenes de Gobierno	4.2.2 Participaciones entre Diferentes Niveles y Ordenes de Gobierno	3,772,756,153	14,273,982	3,787,030,135	3,787,030,135	3,717,336,425	-
			3,772,756,153	14,273,982	3,787,030,135	3,787,030,135	3,717,336,425	-
II. GASTO ETIQUETADO			24,229,412,067	1,929,181,586	26,158,593,653	26,158,593,653	26,154,507,090	-



GOBIERNO DEL ESTADO DE SAN LUIS POTOSÍ
Estado Analítico del Ejercicio del Presupuesto de Egresos Detallado - LDF
Clasificación Funcional por Tipo de Gasto
Del 1 de Enero al 31 de Diciembre de 2018
(PESOS)

Finalidad	Función	Subfunción	Egresos					Subejercicio
			Aprobado	Ampliaciones / (Reducciones)	Modificado	Devengado	Pagado	
			1	2	3= (1 + 2)	4	5	
1. Gobierno	1.2 Justicia	1.2.2 Procuración de Justicia	-	13,793,306	13,793,306	13,793,306	13,793,306	-
		1.2.4 Derechos Humanos	-	4,000,000	4,000,000	4,000,000	4,000,000	-
	1.3. Coordinación de la Política de Gobierno	1.3.9 Otros	370,180,489	-368,910,489	1,270,000	1,270,000	1,270,000	-
	1.5. Asuntos Financieros y Hacendarios	1.5.1. Asuntos Financieros	491,723,611	96,257,995	587,981,606	587,981,606	587,981,606	-
	1.7. Asuntos de Orden Público y Seguridad Interior	1.7.3 Otros Asuntos de Orden Público y Seguridad	236,933,194	101,661,960	338,595,154	338,595,154	338,595,154	-
			1,098,837,294	-153,197,228	945,640,066	945,640,066	945,640,066	-
2. Desarrollo Social	2.1 Protección Ambiental	2.1.2 Administración del Agua	-	34,378,160	34,378,160	34,378,160	34,378,160	-
		2.1.3 Ordenación de aguas residuales, Drenaje y Alcantarillado	67,146,171	172,236,998	239,383,169	239,383,169	239,383,169	-
		2.1.6 Otros de Protección Ambiental	-	691,560	691,560	691,560	691,560	-
	2.2. Vivienda y Servicios a la Comunidad	2.2.1 Urbanización	32,927,867	846,230,530	879,158,397	879,158,397	879,158,397	-
		2.2.3 Abastecimiento de Agua	409,737,693	411,384,563	821,122,256	821,122,256	819,805,137	-
		2.2.5 Vivienda	97,466,488	-97,466,488	-	-	-	-
	2.3. Salud	2.3.1 Prestación de Servicios de Salud a la Comunidad	3,368,386,138	127,089,302	3,495,475,440	3,495,475,440	3,495,475,440	-



GOBIERNO DEL ESTADO DE SAN LUIS POTOSÍ
Estado Analítico del Ejercicio del Presupuesto de Egresos Detallado - LDF
Clasificación Funcional por Tipo de Gasto
Del 1 de Enero al 31 de Diciembre de 2018
(PESOS)

Finalidad	Función	Subfunción	Egresos					Subejercicio
			Aprobado	Ampliaciones / (Reducciones)	Modificado	Devengado	Pagado	
			1	2	3= (1 + 2)	4	5	
2. Desarrollo Social	2.4. Recreación, Cultura y otras Manifestaciones Culturales	2.4.1 Deporte y Recreación	-	17,950,020	17,950,020	17,950,020	17,950,020	-
		2.4.2 Cultura	2,120,000	36,142,198	38,262,198	38,262,198	38,262,198	-
	2.5. Educación	2.5.1 Educación Básica	-	38,960,283	38,960,283	38,960,283	38,960,283	-
		2.5.2 Educación Media Superior	-	10,426,345	10,426,345	10,426,345	10,426,345	-
		2.5.3 Educación Superior	2,719,277,445	334,433,871	3,053,711,316	3,053,711,316	3,053,711,316	-
		2.5.5 Educación para Adultos	69,126,871	59,745,894	128,872,765	128,872,765	128,872,765	-
		2.5.6 Otros Servicios Educativos y Actividades Inherentes	11,925,912,006	184,315,747	12,110,227,753	12,110,227,753	12,110,227,753	-
	2.6. Protección Social	2.6.7 Indígenas	-	452	452	452	452	-
		2.6.8 Otros Grupos Vulnerables	260,484,184	23,685,860	284,170,044	284,170,044	281,400,600	-
	2.7 Otros Asuntos Sociales	2.7.1. Otros Asuntos Sociales	3,608,666,188	-814,939	3,607,851,249	3,607,851,249	3,607,851,249	-
			22,561,251,052	2,199,390,356	24,760,641,408	24,760,641,408	24,756,554,844	-
3. Desarrollo Económico	3.2. Agropecuaria, Silvicultura, Pesca y Caza	3.2.1. Agropecuaria	291,850,780	-147,789,696	144,061,084	144,061,084	144,061,084	-
	3.3 Combustibles y Energía	3.3.5 Electricidad	54,001,703	-54,001,703	-	-	-	-
	3.4 Minería, Manufacturas y Construcción	3.4.2 Manufacturas	-	2,850,000	2,850,000	2,850,000	2,850,000	-
	3.5. Transporte	3.5.1 Transporte por Carretera	-	259,391,476	259,391,476	259,391,476	259,391,476	-
	3.7. Turismo	3.7.1 Turismo	-	18,540,862	18,540,862	18,540,862	18,540,862	-
	3.8. Ciencia, Tecnología e Innovación	3.8.1 Investigación Científica	223,471,239	-223,371,239	100,000	100,000	100,000	-
	3.9. Otras Industrias y otros Asuntos Económicos	3.9.1 Comercio, Distribución, Almacenamiento y Depósito	-	27,368,757	27,368,757	27,368,757	27,368,757	-
			569,323,722	-117,011,543	452,312,179	452,312,179	452,312,179	-
III. TOTAL DEL EGRESOS			43,835,144,845	5,184,850,923	49,019,995,768	49,019,995,768	47,912,568,055	-



GOBIERNO DEL ESTADO DE SAN LUIS POTOSÍ
Estado Analítico del Ejercicio del Presupuesto de Egresos Detallado-LDF
Clasificación de Servicios Personales por Categoría
Del 1 de Enero al 31 de Diciembre del 2018
(PESOS)

Concepto	Egresos					Subejercicio
	Aprobado	Ampliaciones/ (Reducciones)	Modificado	Devengado	Pagado	
I. Gasto No Etiquetado	7,299,502,216.41	193,077,218	7,492,579,434	7,492,579,434	7,492,579,434	-
A. Personal Administrativo y de Servicio Público	3,880,169,547.84	260,283,437	4,140,452,985	4,140,452,985	4,140,452,985	-
B. Magisterio	1,917,450,411.15	51,675,110	1,969,125,521	1,969,125,521	1,969,125,521	-
C. Servicios de Salud	-	-	-	-	-	-
c1) Personal Administrativo	-	-	-	-	-	-
c2) Personal Médico, Paramédico y afin	-	-	-	-	-	-
D. Seguridad Pública	1,501,882,257.42	-118,881,329	1,383,000,929	1,383,000,929	1,383,000,929	-
E. Gastos asociados a la implementación de nuevas leyes federales o reformas a las mismas	-	-	-	-	-	-
e1) Nombre del programa o Ley 1	-	-	-	-	-	-
e2) Nombre del programa o Ley 2	-	-	-	-	-	-
F. Sentencias laborales definitivas	-	-	-	-	-	-
II. Gasto Etiquetado	11,742,261,719.00	-1,150,506,703	11,568,504,546	11,568,504,546	11,526,229,799	-
A. Personal Administrativo y de Servicio Público						
B. Magisterio	10,218,941,673.00	-1,188,447,294	10,007,243,909	10,007,243,909	10,007,243,909	-
C. Servicios de Salud	1,523,320,046.00	37,940,591	1,561,260,637	1,561,260,637	1,518,985,890	-
c1) Personal Administrativo	426,529,612.88	-92,246,117	334,283,496	334,283,496	334,283,496	-0
c2) Personal Médico, Paramédico y afin	1,096,790,433.12	130,186,708	1,226,977,141	1,226,977,141	1,184,702,394	0
D. Seguridad Pública	-	-	-	-	-	-



GOBIERNO DEL ESTADO DE SAN LUIS POTOSÍ
 Estado Analítico del Ejercicio del Presupuesto de Egresos Detallado-LDF
 Clasificación de Servicios Personales por Categoría
 Del 1 de Enero al 31 de Diciembre del 2018
 (PESOS)

Concepto	Egresos					Subejercicio
	Aprobado	Ampliaciones/ (Reducciones)	Modificado	Devengado	Pagado	
E. Gastos asociados a la implementación de nuevas leyes federales o reformas a las mismas	-	-	-	-	-	-
e1) Nombre del programa o Ley 1	-	-	-	-	-	-
e2) Nombre del programa o Ley 2	-	-	-	-	-	-
F. Sentencias laborales definitivas	-	-	-	-	-	-
III. Total del Gasto en Servicios Personales	19,041,763,935.41	-957,429,485	19,061,083,981	19,061,083,981	19,018,809,234	-